



SEJM
RZECZYPOSPOLITEJ POLSKIEJ

Druk nr 2371

Warszawa, 15 listopada 2000 r.

III kadencja

Prezes Rady Ministrów
RM 10-146-00
RM 21-195-00
RM 22-82-00

Pan
Maciej Płażyński
Marszałek Sejmu
Rzeczypospolitej Polskiej

Szanowny Panie Marszałku

Na podstawie art. 222 Konstytucji Rzeczypospolitej Polskiej z dnia 2 kwietnia 1997 r. oraz art. 38 ust. 4 ustawy z dnia 26 listopada 1998 r. o finansach publicznych i art. 6 ust. 2 ustawy z dnia 18 grudnia 1998 r. o służbie cywilnej przedstawiam Sejmowi Rzeczypospolitej Polskiej

– projekt ustawy budżetowej na rok 2001

wraz ze **Strategią zarządzania długami sektora finansów publicznych i trzyletnim planem limitu mianowań urzędników w służbie cywilnej.**

W załączeniu przedstawiam także opinię dotyczącą zgodności regulacji proponowanych w projekcie ustawy budżetowej na rok 2001 z prawem Unii Europejskiej.

Jednocześnie uprzejmie informuję, że do prezentowania stanowiska Rządu w toku prac parlamentarnych w sprawach ustawy budżetowej oraz Strategii został upoważniony Minister Finansów, w części dotyczącej kierunków prywatyzacji Minister Skarbu Państwa, natomiast w sprawie trzyletniego planu limitu mianowań urzędników w służbie cywilnej Prezes Rady Ministrów.

Z poważaniem

(-) Jerzy Buzek

Projekt

**USTAWA BUDŻETOWA
NA ROK 2001**

z dnia

Art. 1.

1. Dochody budżetu państwa ustala się, zgodnie z załącznikiem nr 1, na kwotę 160.510.500 tys. zł.
2. Wydatki budżetu państwa ustala się, zgodnie z załącznikiem nr 2, na kwotę nie większą niż 182.257.500 tys. zł.
3. Deficyt budżetu państwa ustala się na kwotę nie większą niż 21.747.000 tys. zł.

Art. 2.

Środki pochodzące ze źródeł zagranicznych, nie podlegające zwrotowi oraz wydatki nimi finansowane, określa załącznik nr 3.

Art. 3.

Ustala się przychody budżetu państwa na kwotę 166.105.215 tys. zł, a rozchody budżetu państwa na kwotę nie większą niż 144.358.215 tys. zł, z tytułów wymienionych w załączniku nr 4.

Art. 4.

Źródłem pokrycia pożyczkowych potrzeb budżetu państwa, w tym deficytu budżetu państwa, są środki pozostające na rachunkach budżetu państwa w dniu 31 grudnia 2000 r., przychody z tytułu sprzedaży skarbowych papierów wartościowych, przychody z prywatyzacji, przychody z tytułu kredytów i pożyczek zagranicznych oraz przychody z innych tytułów.

Art. 5.

1. Przyrost zadłużenia na dzień 31 grudnia 2001 r. z tytułu emisji i wykupu skarbowych papierów wartościowych na rynku krajowym, według wartości nominalnej, nie może przekroczyć kwoty 30.000.000 tys. zł.
2. Przyrost zadłużenia na dzień 31 grudnia 2001 r. z tytułu zaciągniętych kredytów i uzyskanych pożyczek zagranicznych oraz z tytułu emisji skarbowych papierów wartościowych na rynki zagraniczne, nie może przekroczyć kwoty 9.200.000 tys. zł, w tym z tytułu emisji skarbowych papierów wartościowych na rynki zagraniczne, według wartości nominalnej, nie może przekroczyć kwoty 4.600.000 tys. zł.
3. Limity określone w ust. 1 i 2 nie mają zastosowania do kredytów i pożyczek zagranicznych oraz emisji skarbowych papierów wartościowych na rynku krajowym i na rynkach zagranicznych przeznaczonych na przedterminowy wykup lub zamianę zobowiązań Skarbu Państwa, a także na spłatę zobowiązań Skarbu Państwa wynikających z ustaw, orzeczeń sądów lub innych tytułów, z wyjątkiem spłaty kredytów i pożyczek zagranicznych oraz wykupu skarbowych papierów wartościowych, z zastrzeżeniem ust. 4.
4. Wartość nominalna nowo zaciągniętych zobowiązań na cele, o których mowa w ust. 3, nie przekroczy kwoty 54.000.000 tys. zł.

Art. 6.

Poręczenia i gwarancje mogą być udzielane przez Skarb Państwa w 2001 r. do kwoty 15.000.000 tys. zł, w tym gwarancje naprawienia szkód - do kwoty 1.000.000 tys. zł.

Art. 7.

Ustala się w 2001 r. limit łącznych zobowiązań Korporacji Ubezpieczeń Kredytów Eksportowych S.A. z tytułu ubezpieczeń eksportowych oraz gwarancji ubezpieczeniowych, które są gwarantowane przez Skarb Państwa - w wysokości 3.400.000 tys. zł.

Art. 8.

Upoważnia się ministra właściwego do spraw finansów publicznych do udzielania ze środków budżetu państwa:

- 1) kredytów i pożyczek rządowi innych krajów na sfinansowanie importu z Rzeczypospolitej Polskiej towarów i usług - do kwoty 1.159.532 tys. zł,

- 2) pożyczek Korporacji Ubezpieczeń Kredytów Eksportowych S.A. - na wypłatę gwarantowanych przez Skarb Państwa odszkodowań z tytułu ubezpieczania kontraktów eksportowych - do kwoty 129.312 tys. zł,
- 3) pożyczek funkcjonującym w Rzeczypospolitej Polskiej bankom, określonym w umowie "Protokół finansowy między Rządem Rzeczypospolitej Polskiej a Rządem Republiki Francuskiej w sprawie współpracy", ze środków uzyskanych od Rządu Republiki Francuskiej, na pokrywanie, ustalonej w trybie wynikającym z umowy, części potrzeb finansowania inwestycji w Rzeczypospolitej Polskiej przedsiębiorstw o kapitale mieszanym polsko-francuskim - do kwoty 30.000 tys. zł,
- 4) pożyczki Bankowi Gospodarstwa Krajowego na zwiększenie środków Krajowego Funduszu Mieszkaniowego, o którym mowa w art. 16 ust. 1 ustawy z dnia 26 października 1995 r. o niektórych formach popierania budownictwa mieszkaniowego (Dz.U. Nr 133, poz. 654, z 1996 r. Nr 106, poz. 496, z 1997 r. Nr 80, poz. 507, Nr 103, poz. 651, Nr 115, poz. 741, Nr 140, poz. 939 i Nr 141, poz. 943, z 1998 r. Nr 162, poz. 1121, z 1999 r. Nr 108, poz. 1226 oraz z 2000 r. Nr 48, poz. 550 i Nr 50, poz. 581) - do kwoty 400.000 tys. zł.

Art. 9.

Przychody, wydatki i rozliczenia z budżetem państwa państwowych zakładów budżetowych, gospodarstw pomocniczych państwowych jednostek budżetowych i środków specjalnych państwowych jednostek budżetowych, w podziale na części budżetowe, określa załącznik nr 5.

Art. 10.

Ustala się plany finansowe państwowych funduszy celowych, zgodnie z załącznikiem nr 6.

Art. 11.

Wykaz inwestycji wieloletnich określa załącznik nr 7.

Art. 12.

Dotacje celowe na finansowanie zadań z zakresu administracji rządowej oraz innych zadań zleconych ustawami, realizowanych przez jednostki samorządu terytorialnego, określa załącznik nr 8.

Art. 13.

Wykaz jednostek, dla których zaplanowano dotacje podmiotowe oraz kwoty dotacji zawiera załącznik nr 9.

Art. 14.

Zestawienie dotacji dla państwowych agencji i fundacji z udziałem Skarbu Państwa zawiera załącznik nr 10.

Art. 15.

1. Zgodnie z art. 9 ust. 1 i 2 ustawy z dnia 23 grudnia 1999 r. o kształtowaniu wynagrodzeń w państwowej sferze budżetowej oraz o zmianie niektórych ustaw (Dz.U. Nr 110, poz. 1255 oraz z 2000 r. Nr 19, poz. 239) ustala się:

1) dla państwowych jednostek budżetowych w podziale na części i działy klasyfikacji dochodów i wydatków budżetowych oraz na poszczególne grupy osób, w załączniku nr 11:

- a) kwoty wynagrodzeń (łącznie z podwyżką od dnia 1 stycznia 2001 r.) i limity zatrudnienia dla osób objętych mnożnikowymi systemami wynagrodzeń (osób zajmujących kierownicze stanowiska państwowe, członków korpusu służby cywilnej, etatowych członków samorządowych kolegiów odwoławczych, sądowych kuratorów zawodowych, komorników sądowych, asesorów i aplikantów sądowych i prokuratorskich, funkcjonariuszy Służby Celnej, sędziów i prokuratorów oraz żołnierzy i funkcjonariuszy),
- b) kwoty wynagrodzeń dla osób nie objętych mnożnikowymi systemami wynagrodzeń (łącznie z podwyżką od dnia 1 stycznia 2001 r.),

2) kwoty bazowe dla:

- a) osób zajmujących kierownicze stanowiska państwowe, członków korpusu służby cywilnej, etatowych członków samorządowych kolegiów odwoławczych, sądowych kuratorów zawodowych, komorników sądowych, asesorów i aplikantów sądowych i prokuratorskich, funkcjonariuszy Służby Celnej - w wysokości 1.603,56 zł,
- b) sędziów i prokuratorów - w wysokości 1.303,57 zł,
- c) żołnierzy i funkcjonariuszy, którzy podjęli służbę przed dniem 1 stycznia 1999 r. - w wysokości 1.303,57 zł,
- d) żołnierzy i funkcjonariuszy, którzy podjęli służbę po dniu 1 stycznia 1999 r. - w wysokości 1.556,65 zł,

- 3) średnioroczny wskaźnik wzrostu wynagrodzeń w państwowej sferze budżetowej w wysokości 107,6%.
2. Zgodnie z art. 10 ustawy, o której mowa w ust. 1, tworzy się rezerwy celowe dla państwowych jednostek budżetowych z przeznaczeniem na:
- 1) zwiększenia, wynikające ze zmian organizacyjnych i nowych zadań:
 - a) wynagrodzeń - w wysokości 5.850 tys. zł,
 - b) limitów zatrudnienia dla 250 osób,
 - 2) zwiększenie wynagrodzeń - w wysokości 10.400 tys. zł - przeznaczonych na wypłaty:
 - a) wynagrodzeń dla osób odwołanych z kierowniczych stanowisk państwowych,
 - b) nagród jubileuszowych, odpraw emerytalnych, odpraw w związku z przejściem na rentę z tytułu niezdolności do pracy oraz ekwiwalentów za nie wykorzystany urlop wypoczynkowy dla osób zajmujących kierownicze stanowiska państwowe, pracowników jednostek organizacyjnych stanowiących wyodrębnioną część budżetową, w których limit zatrudnienia nie przekracza 50 osób.
3. Podwyższenie wynagrodzeń dla pracowników państwowej sfery budżetowej nastąpi od dnia 1 stycznia 2001 r., w ramach środków ujętych w budżetach właściwych dysponentów części budżetowych.

Art. 16.

Ustala się limity zatrudnienia osób objętych mnożnikowym systemem wynagrodzeń, dla urzędów organów władzy państwowej, kontroli, ochrony prawa, sądów i trybunałów, wymienionych w art. 83 ust. 2 ustawy z dnia 26 listopada 1998 r. o finansach publicznych (Dz.U. Nr 155, poz. 1014, z 1999 r. Nr 38, poz. 360, Nr 49, poz. 485, Nr 70, poz. 778 i Nr 110, poz. 1255 oraz z 2000 r. Nr 6, poz. 69, Nr 12, poz. 136, Nr 48, poz. 550 i Nr 95, poz. 1041) oraz dla Rządowego Centrum Legislacji - zgodnie z załącznikiem nr 12.

Art. 17.

Ustala się kwotę dotacji celowych na dofinansowanie zadań własnych gmin polegających na wypłacie dodatków mieszkaniowych na podstawie ustawy z dnia 2 lipca 1994 r. o najmie lokali mieszkalnych i dodatkach mieszkaniowych (Dz.U. z 1998 r. Nr 120, poz. 787 i Nr 162, poz. 1119, z 1999 r. Nr 111, poz. 1281 oraz z 2000 r. Nr 3, poz. 46, Nr 5, poz. 67, Nr 83, poz. 946, Nr 88, poz. 988 i Nr 95, poz. 1041), w wysokości 550.000 tys. zł.

Art. 18.

Zgodnie z art. 22 ust. 3 i 5 ustawy z dnia 27 czerwca 1997 r. o transporcie kolejowym (Dz.U. Nr 96, poz. 591, z 1998 r. Nr 106, poz. 668, z 1999 r. Nr 84, poz. 934 oraz z 2000 r. Nr 84, poz. 948) - ustala się kwotę wydatków na:

- 1) dofinansowanie zadań własnych samorządów województw w zakresie organizowania i dotowania kolejowych regionalnych przewozów pasażerskich w wysokości 250.000 tys. zł,
- 2) organizowanie i dotowanie kolejowych przewozów pasażerskich o zasięgu międzywojewódzkim, z wyjątkiem przewozów kwalifikowanych, w wysokości 50.000 tys. zł.

Art. 19.

Ustala się ogólną kwotę dotacji przedmiotowych do wyrobów i usług w wysokości 631.580 tys. zł, z tego na dopłaty do:

- 1) krajowych przewozów pasażerskich na wyrównanie przewoźnikom kolejowym utraconych przychodów z tytułu honorowania ustawowych uprawnień do ulgowych i bezpłatnych przejazdów, o których mowa w ustawie z dnia 20 czerwca 1992 r. o uprawnieniach do bezpłatnych i ulgowych przejazdów środkami publicznego transportu zbiorowego (Dz.U. Nr 54, poz. 254, z 1994 r. Nr 40, poz. 150, Nr 80, poz. 368 i Nr 113, poz. 547, z 1995 r. Nr 50, poz. 261, z 1996 r. Nr 100, poz. 460, z 1998 r. Nr 162, poz. 1126 oraz z 2000 r. Nr 12, poz. 136), z wyłączeniem uprawnień, o których mowa w art. 43 ustawy z dnia 9 maja 1996 r. o wykonywaniu mandatu posła i senatora (Dz.U. Nr 73, poz. 350 i Nr 137, poz. 638, z 1997 r. Nr 28, poz. 153, Nr 98, poz. 604, Nr 106, poz. 679, Nr 121, poz. 770 i Nr 160, poz. 1080, z 1998 r. Nr 162, poz. 1118, z 1999 r. Nr 52, poz. 527 i 528 oraz z 2000 r. Nr 6, poz. 69), przy czym kwota ta nie uwzględnia podatku od towarów i usług 591.840 tys. zł,
- 2) podręczników szkolnych do kształcenia zawodowego i podręczników akademickich 12.040 tys. zł,
- 3) posiłków sprzedawanych w barach mlecznych 19.700 tys. zł,
- 4) utrzymywania zapasów obowiązkowych paliw ciekłych 8.000 tys. zł.

Art. 20.

Ustala się dotacje przedmiotowe na dofinansowanie:

- 1) kosztów utrzymania obiektów i urządzeń sportowych, komórek odnowy biologicznej i pomocy audiowizualnej państwowego zakładu budżetowego “Centralny Ośrodek Sportu” 16.525 tys. zł,
- 2) całkowitych kosztów działalności gospodarstw pomocniczych przy parkach narodowych 2.505 tys. zł,
- 3) kosztów ogrzewania warsztatów szkolnych prowadzonych w formie gospodarstw pomocniczych w zakładach poprawczych i schroniskach dla nieletnich 703 tys. zł.

Art. 21.

Ustala się dotacje przedmiotowe w wysokości 330.712 tys. zł na dofinansowanie kosztów niektórych zadań wykonywanych na rzecz rolnictwa w zakresie:

- 1) postępu biologicznego w produkcji roślinnej i zwierzęcej,
- 2) upowszechniania doradztwa rolniczego,
- 3) zwalczania chorób zakaźnych zwierząt oraz badań monitoringowych pozostałości chemicznych i biologicznych w tkankach zwierząt i produktach pochodzenia zwierzęcego,
- 4) kontroli jakości gleb, roślin, produktów rolniczych i spożywczych,
- 5) ochrony roślin,
- 6) rolnictwa ekologicznego,
- 7) stosowania nawozów wapniowych,
- 8) monitorowania dostępu polskich artykułów rolno-spożywczych do rynków zagranicznych i wielkości importu.

Art. 22.

Ustala się kwotę dotacji na inwestycje realizowane przez przedsiębiorstwo “Polskie Koleje Państwowe” na liniach kolejowych o państwowym znaczeniu w wysokości 365.533 tys. zł.

Art. 23.

Tworzy się ogólną rezerwę budżetową w wysokości 100.000 tys. zł.

Art. 24.

Ustala się dla służby cywilnej:

- 1) limit mianowań urzędników - 500 osób,
- 2) limit środków na wynagrodzenia - w wysokości 2.770.897 tys. zł,
- 3) limit środków na szkolenia - w wysokości 24.351 tys. zł.

Art. 25.

Ustala się wskaźniki, o których mowa w art. 93 ust. 1 ustawy z dnia 17 grudnia 1998 r. o emeryturach i rentach z Funduszu Ubezpieczeń Społecznych (Dz.U. Nr 162, poz. 1118, z 1999 r. Nr 38, poz. 360, Nr 70, poz. 774, Nr 72, poz. 801 i 802 i Nr 106, poz. 1215 oraz z 2000 r. Nr 2, poz. 26, Nr 9, poz. 118, Nr 19, poz. 238, Nr 56, poz. 678 i Nr 84, poz. 948):

- 1) wzrost emerytur i rent - 7,6%,
- 2) wskaźnik realnej przeciętnej emerytury i renty brutto w odniesieniu do średniorocznego wskaźnika cen towarów i usług konsumpcyjnych ogółem - 100,4%,
- 3) wskaźnik waloryzacji emerytur i rent od dnia 1 czerwca 2001 r. - 109,9%,
- 4) średnioroczny wskaźnik cen towarów i usług konsumpcyjnych dla gospodarstw domowych emerytów i rencistów - 107,2%,
- 5) średnioroczny wskaźnik cen towarów i usług konsumpcyjnych ogółem - 107,2%,
- 6) średnioroczny wskaźnik przeciętnego wynagrodzenia w gospodarce narodowej - 109,3%.

Art. 26.

Wysokość odpisu, o którym mowa w art. 76 ust. 1 pkt 1 ustawy z dnia 13 października 1998 r. o systemie ubezpieczeń społecznych (Dz.U. Nr 137, poz. 887 i Nr 162, poz. 1118 i 1126, z 1999 r. Nr 26, poz. 228, Nr 60, poz. 636, Nr 72, poz. 802, Nr 78, poz. 875 i Nr 110, poz. 1256 oraz z 2000 r. Nr 9, poz. 118 i Nr 95, poz. 1041), wynosi 2.834.700 tys. zł.

Art. 27.

Kwota wydatków na prewencję rentową, o których mowa w art. 57 ustawy wymienionej w art. 26, wynosi 111.070 tys. zł.

Art. 28.

Należności, o których mowa w art. 76 ust. 1 pkt 3 ustawy wymienionej w art. 26, z tytułu poniesionych kosztów poboru i dochodzenia przez Zakład Ubezpieczeń Społecznych składek na otwarte fundusze emerytalne ustala się na 0,8% przypisu tych składek.

Art. 29.

Prognozowane na 2001 r. przeciętne wynagrodzenie miesięczne w gospodarce narodowej wynosi 2.098 zł.

Art. 30.

Wpływy, o których mowa w art. 4 ustawy z dnia 25 czerwca 1997 r. o wykorzystaniu wpływów z prywatyzacji części mienia Skarbu Państwa na cele związane z reformą systemu ubezpieczeń społecznych (Dz.U. Nr 106, poz. 673 oraz z 2000 r. Nr 31, poz. 383) oraz przychody, o których mowa w art. 56 ust. 1 ustawy z dnia 30 sierpnia 1996 r. o komercjalizacji i prywatyzacji przedsiębiorstw państwowych (Dz.U. Nr 118, poz. 561 i Nr 156, poz. 775, z 1997 r. Nr 32, poz. 184, Nr 98, poz. 603, Nr 106, poz. 673, Nr 121, poz. 770, Nr 137, poz. 926 i Nr 141, poz. 945, z 1998 r. Nr 106, poz. 668, z 1999 r. Nr 40, poz. 400 i Nr 101, poz. 1178 oraz z 2000 r. Nr 15, poz. 180, Nr 26, poz. 306, Nr 31, poz. 383, Nr 60, poz. 703 i Nr 84, poz. 948), określa się na kwotę 14.372.000 tys. zł.

Art. 31.

Ustala się etaty Policji w liczbie 103.063.

Art. 32.

Zgodnie z art. 3 ustawy z dnia 29 sierpnia 1997 r. o finansowaniu dróg publicznych (Dz.U. Nr 123, poz. 780, z 1998 r. Nr 106, poz. 668 i Nr 150, poz. 983 oraz z 2000 r. Nr 12, poz. 136) ustala się wydatki związane z budową, modernizacją, utrzymaniem oraz ochroną dróg krajowych, wojewódzkich i powiatowych a także zarządzaniem nimi - w wysokości 4.791.120 tys. zł.

Art. 33.

Przychody z prywatyzacji spółek przemysłowego potencjału obronnego przeznaczone

na jego restrukturyzację a także na proces modernizacji technicznej Sił Zbrojnych Rzeczypospolitej Polskiej, określa się na kwotę 30.000 tys. zł.

Art. 34.

Wydatki budżetowe w kwocie 1.528.600 tys. zł, ujęte w budżecie państwa w części, której dysponentem jest minister właściwy do spraw gospodarki, przeznacza się na realizację programów:

- | | |
|--|--------------------|
| 1) reformy górnictwa węgla kamiennego w kwocie | 1.488.600 tys. zł, |
| z tego na: | |
| a) likwidację kopalń | 252.140 tys. zł, |
| b) restrukturyzację zatrudnienia | 892.100 tys. zł, |
| w tym na spłatę pożyczek zaciągniętych w Agencji Rozwoju Przemysłu S.A. | 100.000 tys. zł, |
| c) usuwanie szkód górniczych wywołanych reaktywacją starych zrobów | 38.000 tys. zł, |
| d) ekwiwalenty pieniężne za deputaty węglowe dla emerytów i rencistów górnictwa wypłacane przez Zakład Ubezpieczeń Społecznych | 178.000 tys. zł, |
| e) deputaty węglowe przysługujące emerytom i rencistom górniczym kopalń całkowicie likwidowanych | 26.000 tys. zł, |
| f) renty wyrównawcze przysługujące od kopalń całkowicie likwidowanych | 32.200 tys. zł, |
| g) tworzenie nowych miejsc pracy w gminach górniczych | 54.300 tys. zł, |
| h) monitorowanie przebiegu postępowania oddłużeniowego, zmian stanu zatrudnienia oraz nadzorowanie i kontrolę wydatkowania środków budżetowych | 9.800 tys. zł, |
| i) utrzymanie biur pomocy zawodowej Górniczej Agencji Pracy Sp. z o.o. | 2.500 tys. zł, |
| j) obsługę wypłat ekwiwalentów, o których mowa w lit. d), dokonywanych przez Zakład Ubezpieczeń Społecznych | 3.560 tys. zł, |
| 2) restrukturyzacji przemysłu hutnictwa żelaza i stali - na restrukturyzację zatrudnienia w kwocie | 40.000 tys. zł. |

Art. 35.

Ustala się obowiązkową składkę na Fundusz Pracy w wysokości 2,45% podstawy wymiaru składki na ubezpieczenie społeczne, określonej w art. 53 ust. 1 ustawy z dnia 14 grudnia 1994 r. o zatrudnieniu i przeciwdziałaniu bezrobociu (Dz.U. z 1997 r. Nr 25, poz. 128, Nr 28, poz. 153, Nr 41, poz. 255, Nr 63, poz. 403, Nr 93, poz. 569, Nr 107, poz. 692, Nr 121, poz. 770 i Nr 123, poz. 776, z 1998 r. Nr 66, poz. 431, Nr 106, poz. 668, Nr 108, poz. 684, Nr 137, poz. 887 i Nr 162, poz. 1112, 1118 i 1126, z 1999 r. Nr 60, poz. 636 oraz z 2000 r. Nr 12, poz. 136, Nr 31, poz. 384, Nr 48, poz. 550 i Nr 70, poz. 820).

Art. 36.

Łączna kwota wpłat gmin, o której mowa w art. 23 ustawy z dnia 26 listopada 1998 r. o dochodach jednostek samorządu terytorialnego w latach 1999 - 2001 (Dz.U. Nr 150, poz. 983 i Nr 162, poz. 1119 oraz z 2000 r. Nr 95, poz. 1041) - wynosi 175.000 tys. zł.

Art. 37.

Określa się limit zwolnień od cła, o którym mowa w art. 190 § 7 ustawy z dnia 9 stycznia 1997 r. - Kodeks celny w wysokości 50.000 tys. zł.

Art. 38.

Ustawa wchodzi w życie z dniem ogłoszenia, z mocą od dnia 1 stycznia 2001 r.

DOCHODY BUDŻETU PAŃSTWA W 2001 R.

ZESTAWIENIE OGÓŁEM

Wyszczególnienie	Plan na 2001 r.
	w tysiącach zł
1	2
DOCHODY OGÓŁEM	160 510 500
1. Dochody podatkowe	139 811 000
- podatki pośrednie	97 043 400
- podatek dochodowy od osób prawnych	17 041 100
- podatek dochodowy od osób fizycznych	25 726 500
2. Dochody niepodatkowe	19 134 800
- dywidendy	650 000
- wpłaty z zysku NBP	5 150 000
- cła	5 000 000
- dochody jednostek budżetowych	6 774 800
- wpłaty gmin	175 000
- pozostałe dochody niepodatkowe	1 385 000
3. Dochody zagraniczne	1 564 700

Część	Dział	Treść	Poz.	Plan
				na 2001 r. w tysiącach zł
1	2	3	4	5
01	751	KANCELARIA PREZYDENTA RZECZYPOSPOLITEJ POLSKIEJ Urzędy naczelných organów władzy państwowej, kontroli i ochrony prawa oraz sądownictwa	1	775
			2	775
02	751	KANCELARIA SEJMU Urzędy naczelných organów władzy państwowej, kontroli i ochrony prawa oraz sądownictwa	1	1 604
			2	1 604
03	751	KANCELARIA SENATU Urzędy naczelných organów władzy państwowej, kontroli i ochrony prawa oraz sądownictwa	1	200
			2	200
04	751	SĄD NAJWYŻSZY Urzędy naczelných organów władzy państwowej, kontroli i ochrony prawa oraz sądownictwa	1	274
			2	274
05	751	NACZELNY SĄD ADMINISTRACYJNY #ADR!	1	12 700
			2	12 700

Część	Dział	Treść	Poz.	Plan
				na 2001 r. w tysiącach zł
1	2	3	4	5
06	751	TRYBUNAŁ KONSTITUCYJNY Urzędy naczelnych organów władzy państwowej, kontroli i ochrony prawa oraz sądownictwa	1	60
			2	60
07	751	NAJWYŻSZA IZBA KONTROLI Urzędy naczelnych organów władzy państwowej, kontroli i ochrony prawa oraz sądownictwa	1	320
			2	320
08	751	RZECZNIK PRAW OBYWATELSKICH Urzędy naczelnych organów władzy państwowej, kontroli i ochrony prawa oraz sądownictwa	1	55
			2	55
09	751	KRAJOWA RADA RADIOFONII I TELEWIZJI Urzędy naczelnych organów władzy państwowej, kontroli i ochrony prawa oraz sądownictwa	1	21 250
			2	21 250
11	751	KRAJOWE BIURO WYBORCZE Urzędy naczelnych organów władzy państwowej, kontroli i ochrony prawa oraz sądownictwa	1	58
			2	58
12	751	PAŃSTWOWA INSPEKCJA PRACY Urzędy naczelnych organów władzy państwowej, kontroli i ochrony prawa oraz sądownictwa	1	70
			2	70

Część	Dział	Treść	Poz.	Plan
				na 2001 r. w tysiącach zł
1	2	3	4	5
13	751	INSTYTUT PAMIĘCI NARODOWEJ - KOMISJA ŚCIGANIA ZBRODNI PRZECIWKO NARODOWI POLSKIEMU	1	13
		Urzędy naczelných organów władzy państwowej, kontroli i ochrony prawa oraz sądownictwa	2	13
16	750	KANCELARIA PREZESA RADY MINISTRÓW	1	7 594
		Administracja publiczna	2	7 594
19	750 756	BUDŻET, FINANSE PUBLICZNE I INSTYTUCJE FINANSOWE	1	147 581 184
		Administracja publiczna	2	212 684
		Dochody od osób prawnych, od osób fizycznych i od innych jednostek nie posiadających osobowości prawnej z tego:	3	146 896 000
		Podatek dochodowy	4	42 767 600
		z tego:		
		Podatek dochodowy od osób prawnych	5	17 041 100
		Podatek dochodowy od osób fizycznych	6	25 726 500
		Podatki pośrednie	7	97 043 400
		Dywidenda	8	550 000
		Wpłaty NBP	9	5 150 000
		Pozostałe dochody niepodatkowe	10	1 385 000
758	#ADR!	11	472 500	

Część	Dział	Treść	Poz.	Plan
				na 2001 r. w tysiącach zł
1	2	3	4	5
20		GOSPODARKA	1	20 291
	100	#ADR!	2	11 300
	150	#ADR!	3	220
	500	#ADR!	4	522
	750	Administracja publiczna	5	5 599
	752	Obrona narodowa	6	2 650
21		GOSPODARKA MORSKA	1	10 605
	600	Transport i łączność	2	10 255
	752	Obrona narodowa	3	200
	755	Wymiar sprawiedliwości	4	150
22		GOSPODARKA WODNA	1	5 700
	710	Działalność usługowa	2	5 700
24		KULTURA I OCHRONA DZIEDZICTWA NARODOWEGO	1	240
	750	Administracja publiczna	2	156
	801	Oświata i wychowanie	3	8
	921	Kultura i ochrona dziedzictwa narodowego	4	76
26		ŁĄCZNOŚĆ	1	1 644 482
	750	Administracja publiczna	2	1 644 482

Część	Dział	Treść	Poz.	Plan
				na 2001 r. w tysiącach zł
1	2	3	4	5
28		NAUKA	1	466
	730	Nauka	2	376
	750	Administracja publiczna	3	90
29		OBRONA NARODOWA	1	41 496
	750	Administracja publiczna	2	7
	752	Obrona narodowa	3	28 068
	753	Obowiązkowe ubezpieczenia społeczne	4	12 480
	755	Wymiar sprawiedliwości	5	895
	921	Kultura i ochrona dziedzictwa narodowego	6	46
31		PRACA	1	604
	150	Przetwórstwo przemysłowe	2	370
	750	Administracja publiczna	3	180
	854	Edukacyjna opieka wychowawcza	4	54
32		ROLNICTWO	1	17 786
	010	Rolnictwo i łowiectwo	2	16 996
	050	Rybołówstwo i rybactwo	3	679
	750	Administracja publiczna	4	10
	758	Różne rozliczenia	5	101

Część	Dział	Treść	Poz.	Plan
				na 2001 r. w tysiącach zł
1	2	3	4	5
36		SKARB PAŃSTWA	1	603 446
	500	Handel	2	68 846
	750	Administracja publiczna	3	434 600
	756	Dochody od osób prawnych, od osób fizycznych i od innych jednostek nie posiadających osobowości prawnej	4	100 000
37		SPRAWIEDLIWOŚĆ	1	1 622 700
	753	Obowiązkowe ubezpieczenia społeczne	2	200
	755	Wymiar sprawiedliwości	3	1 622 500
38		SZKOLNICTWO WYŻSZE	1	30
	756	Dochody od osób prawnych, od osób fizycznych i od innych jednostek nie posiadających osobowości prawnej	2	30
39		TRANSPORT	1	21 774
	600	Transport i łączność	2	19 532
	750	Administracja publiczna	3	242
	752	Obrona narodowa	4	2 000
40		TURYSTYKA	1	108
	630	Turystyka	2	108

Część	Dział	Treść	Poz.	Plan
				na 2001 r. w tysiącach zł
1	2	3	4	5
41		ŚRODOWISKO	1	7 337
	020	Leśnictwo	2	900
	710	Działalność usługowa	3	4 787
	750	Administracja publiczna	4	117
	900	Gospodarka komunalna i ochrona środowiska	5	1
	925	Ogrody botaniczne i zoologiczne oraz naturalne obszary i obiekty chronionej przyrody	6	1 532
42		SPRAWY WEWNĘTRZNE	1	14 841
	750	Administracja publiczna	2	244
	753	Obowiązkowe ubezpieczenia społeczne	3	5 500
	754	Bezpieczeństwo publiczne i ochrona przeciwpożarowa	4	9 093
	853	Opieka społeczna	5	4
45		SPRAWY ZAGRANICZNE	1	90 877
	750	Administracja publiczna	2	90 687
	801	Oświata i wychowanie	3	190
46		ZDROWIE	1	25 530
	750	Administracja publiczna	2	130
	851	Ochrona zdrowia	3	25 400
47		RZĄDOWE CENTRUM STUDIÓW STRATEGICZNYCH	1	4
	750	Administracja publiczna	2	4

Część	Dział	Treść	Poz.	Plan
				na 2001 r. w tysiącach zł
1	2	3	4	5
48	750	PAŃSTWOWY URZĄD NADZORU UBEZPIECZEŃ Administracja publiczna	1	19 035
			2	19 035
50	750	URZĄD REGULACJI ENERGETYKI Administracja publiczna	1	43 200
			2	43 200
51	750	URZĄD SŁUŻBY CYWILNEJ Administracja publiczna	1	192
			2	192
52	754	URZĄD OCHRONY PAŃSTWA Bezpieczeństwo publiczne i ochrona przeciwpożarowa	1	1 200
			2	1 200
53	750	URZĄD OCHRONY KONKURENCJI I KONSUMENTÓW Administracja publiczna	1	1 300
			2	1 300
54	750	URZĄD DO SPRAW KOMBATANTÓW I OSÓB REPRESJONOWANYCH Administracja publiczna	1	70
			2	70

Część	Dział	Treść	Poz.	Plan
				na 2001 r. w tysiącach zł
1	2	3	4	5
55	700	URZĄD MIESZKALNICTWA I ROZWOJU MIAST	1	120 120
		Gospodarka mieszkaniowa	2	120 120
56	926	URZĄD KULTURY FIZYCZNEJ I SPORTU	1	300
		Kultura fizyczna i sport	2	300
58	150 720 750	GŁÓWNY URZĄD STATYSTYCZNY	1	1 738
		Przetwórstwo przemysłowe	2	1 097
		Informatyka	3	37
		Administracja publiczna	4	604
59	500 750	GŁÓWNY URZĄD CEŁ	1	5 035 180
		Handel	2	5 000 000
		Administracja publiczna	3	35 180
60	750	WYŻSZY URZĄD GÓRNICZY	1	970
		Administracja publiczna	2	970
61	750	URZĄD PATENTOWY RZECZYPOSPOLITEJ POLSKIEJ	1	29 200
		Administracja publiczna	2	29 200

Część	Dział	Treść	Poz.	Plan
				na 2001 r. w tysiącach zł
1	2	3	4	5
62	750	URZĄD NADZORU NAD FUNDUSZAMI EMERYTALNYMI Administracja publiczna	1	996
			2	996
63	750	URZĄD NADZORU UBEZPIECZEŃ ZDROWOTNYCH Administracja publiczna	1	1
			2	1
64	750	GŁÓWNY URZĄD MIAR Administracja publiczna	1	53 300
			2	53 300
65	750	POLSKI KOMITET NORMALIZACYJNY Administracja publiczna	1	720
			2	720
66	710	POLSKIE CENTRUM BADAŃ I CERTYFIKACJI Działalność usługowa	1	940
			2	940
67	853	POLSKA AKADEMIA NAUK Opieka społeczna	1	385
			2	385
68	750	PAŃSTWOWA AGENCJA ATOMISTYKI Administracja publiczna	1	13
			2	13

Część	Dział	Treść	Poz.	Plan
				na 2001 r. w tysiącach zł
1	2	3	4	5
69	750	KOMISJA PAPIERÓW WARTOŚCIOWYCH I GIEŁD Administracja publiczna	1	16 550
			2	16 550
70	750	GENERALNY INSPEKTORAT CELNY Administracja publiczna	1	64
			2	64
71	750	GŁÓWNY INSPEKTORAT KOLEJNICTWA Administracja publiczna	1	850
			2	850
76	600	URZĄD REGULACJI TELEKOMUNIKACJI Transport i łączność	1	140 000
			2	140 000
78	757	OBSŁUGA ZADŁUŻENIA ZAGRANICZNEGO Obsługa długu publicznego	1	1 564 700
			2	1 564 700
79	757	OBSŁUGA DŁUGU KRAJOWEGO Obsługa długu publicznego	1	472 100
			2	472 100
80	750	REGIONALNE IZBY OBRACHUNKOWE #ADR!	1	226
			2	226

Część	Dział	Treść	Poz.	Plan
				na 2001 r. w tysiącach zł
1	2	3	4	5
82		SUBWENCJE OGÓLNE DLA JEDNOSTEK SAMORZĄDU TERYTORIALNEGO	1	175 000
	758	Różne rozliczenia	2	175 000
		BUDŻETY WOJEWODÓW OGÓŁEM	1	1 077 676
	010	Rolnictwo i łowiectwo	2	35 244
	500	Handel	3	58
	600	Transport i łączność	4	44 720
	700	Gospodarka mieszkaniowa	5	393 638
	710	Działalność usługowa	6	457
	720	Informatyka	7	194
	750	Administracja publiczna	8	553 772
	754	Bezpieczeństwo publiczne i ochrona przeciwpożarowa	9	11 953
	758	Różne rozliczenia	10	130
	801	Oświata i wychowanie	11	94
	851	Ochrona zdrowia	12	34 812
	853	Opieka społeczna	13	2 037
	900	Gospodarka komunalna i ochrona środowiska	14	493
	921	Kultura i ochrona dziedzictwa narodowego	15	62
	925	Ogrody botaniczne i zoologiczne oraz naturalne obszary i obiekty chronionej przyrody	16	12

Część	Dział	Treść	Poz.	Plan
				na 2001 r. w tysiącach zł
1	2	3	4	5
85/02		Województwo dolnośląskie	1	98 378
	010	Rolnictwo i łowiectwo	2	1 643
	600	Transport i łączność	3	2 850
	700	Gospodarka mieszkaniowa	4	50 190
	720	Informatyka	5	25
	750	Administracja publiczna	6	40 199
	754	Bezpieczeństwo publiczne i ochrona przeciwpożarowa	7	19
	758	Różne rozliczenia	8	130
	851	Ochrona zdrowia	9	3 085
	853	Opieka społeczna	10	225
	900	Gospodarka komunalna i ochrona środowiska	11	9
	925	Ogrody botaniczne i zoologiczne oraz naturalne obszary i obiekty chronionej przyrody	12	3
85/04		Województwo kujawsko-pomorskie	1	52 423
	010	Rolnictwo i łowiectwo	2	976
	600	Transport i łączność	3	1 830
	700	Gospodarka mieszkaniowa	4	17 410
	750	Administracja publiczna	5	29 804
	754	Bezpieczeństwo publiczne i ochrona przeciwpożarowa	6	1 121
	851	Ochrona zdrowia	7	1 212
	853	Opieka społeczna	8	70

Część	Dział	Treść	Poz.	Plan
				na 2001 r. w tysiącach zł
1	2	3	4	5
85/06		Województwo lubelskie	1	51 264
	010	Rolnictwo i łowiectwo	2	3 452
	600	Transport i łączność	3	3 500
	700	Gospodarka mieszkaniowa	4	13 800
	750	Administracja publiczna	5	28 045
	754	Bezpieczeństwo publiczne i ochrona przeciwpożarowa	6	522
	801	Oświata i wychowanie	7	4
	851	Ochrona zdrowia	8	1 688
	853	Opieka społeczna	9	239
	921	Kultura i ochrona dziedzictwa narodowego	10	8
	925	Ogrody botaniczne i zoologiczne oraz naturalne obszary i obiekty chronionej przyrody	11	6
85/08		Województwo lubuskie	1	39 307
	010	Rolnictwo i łowiectwo	2	2 387
	600	Transport i łączność	3	7 400
	700	Gospodarka mieszkaniowa	4	9 463
	710	Działalność usługowa	5	25
	750	Administracja publiczna	6	17 454
	851	Ochrona zdrowia	7	2 550
	853	Opieka społeczna	8	28
85/10		Województwo łódzkie	1	70 808
	010	Rolnictwo i łowiectwo	2	1 851
	600	Transport i łączność	3	2 340
	700	Gospodarka mieszkaniowa	4	23 113
	710	Działalność usługowa	5	24
	750	Administracja publiczna	6	40 349
	754	Bezpieczeństwo publiczne i ochrona przeciwpożarowa	7	1 321
	801	Oświata i wychowanie	8	21
	851	Ochrona zdrowia	9	1 523
	853	Opieka społeczna	10	266

Część	Dział	Treść	Poz.	Plan
				na 2001 r. w tysiącach zł
1	2	3	4	5
85/12		Województwo małopolskie	1	83 825
	010	Rolnictwo i łowiectwo	2	1 000
	500	Handel	3	4
	600	Transport i łączność	4	1 830
	700	Gospodarka mieszkaniowa	5	30 161
	710	Działalność usługowa	6	50
	750	Administracja publiczna	7	47 557
	754	Bezpieczeństwo publiczne i ochrona przeciwpożarowa	8	910
	801	Oświata i wychowanie	9	10
	851	Ochrona zdrowia	10	2 198
	853	Opieka społeczna	11	70
	900	Gospodarka komunalna i ochrona środowiska	12	5
	921	Kultura i ochrona dziedzictwa narodowego	13	30
85/14		Województwo mazowieckie	1	155 805
	010	Rolnictwo i łowiectwo	2	4 300
	600	Transport i łączność	3	2 850
	700	Gospodarka mieszkaniowa	4	64 000
	710	Działalność usługowa	5	72
	720	Informatyka	6	169
	750	Administracja publiczna	7	80 110
	754	Bezpieczeństwo publiczne i ochrona przeciwpożarowa	8	1 177
	851	Ochrona zdrowia	9	2 984
	853	Opieka społeczna	10	135
	900	Gospodarka komunalna i ochrona środowiska	11	8

Część	Dział	Treść	Poz.	Plan
				na 2001 r. w tysiącach zł
1	2	3	4	5
85/16		Województwo opolskie	1	31 452
	010	Rolnictwo i łowiectwo	2	1 214
	600	Transport i łączność	3	2 600
	700	Gospodarka mieszkaniowa	4	9 850
	750	Administracja publiczna	5	16 986
	754	Bezpieczeństwo publiczne i ochrona przeciwpożarowa	6	229
	851	Ochrona zdrowia	7	520
	853	Opieka społeczna	8	51
	900	Gospodarka komunalna i ochrona środowiska	9	2
85/18		Województwo podkarpackie	1	48 854
	010	Rolnictwo i łowiectwo	2	2 274
	600	Transport i łączność	3	3 620
	700	Gospodarka mieszkaniowa	4	11 865
	710	Działalność usługowa	5	250
	750	Administracja publiczna	6	28 793
	754	Bezpieczeństwo publiczne i ochrona przeciwpożarowa	7	194
	801	Oświata i wychowanie	8	56
	851	Ochrona zdrowia	9	1 292
	853	Opieka społeczna	10	88
	900	Gospodarka komunalna i ochrona środowiska	11	402
	921	Kultura i ochrona dziedzictwa narodowego	12	20

Część	Dział	Treść	Poz.	Plan
				na 2001 r. w tysiącach zł
1	2	3	4	5
85/20		Województwo podlaskie	1	35 729
	010	Rolnictwo i łowiectwo	2	3 807
	600	Transport i łączność	3	2 850
	700	Gospodarka mieszkaniowa	4	8 200
	750	Administracja publiczna	5	17 915
	754	Bezpieczeństwo publiczne i ochrona przeciwpożarowa	6	632
	851	Ochrona zdrowia	7	2 240
	853	Opieka społeczna	8	72
	900	Gospodarka komunalna i ochrona środowiska	9	10
	925	Ogrody botaniczne i zoologiczne oraz naturalne obszary i obiekty chronionej przyrody	10	3
85/22		Województwo pomorskie	1	64 794
	010	Rolnictwo i łowiectwo	2	1 406
	500	Handel	3	14
	600	Transport i łączność	4	1 830
	700	Gospodarka mieszkaniowa	5	30 542
	750	Administracja publiczna	6	26 091
	754	Bezpieczeństwo publiczne i ochrona przeciwpożarowa	7	1 314
	851	Ochrona zdrowia	8	3 477
	853	Opieka społeczna	9	109
	900	Gospodarka komunalna i ochrona środowiska	10	11
85/24		Województwo śląskie	1	121 146
	010	Rolnictwo i łowiectwo	2	2 353
	600	Transport i łączność	3	2 340
	700	Gospodarka mieszkaniowa	4	49 500
	710	Działalność usługowa	5	36
	750	Administracja publiczna	6	60 528
	754	Bezpieczeństwo publiczne i ochrona przeciwpożarowa	7	1 420
	851	Ochrona zdrowia	8	4 476
	853	Opieka społeczna	9	479
	900	Gospodarka komunalna i ochrona środowiska	10	14

Część	Dział	Treść	Poz.	Plan na 2001 r.
				w tysiącach zł
1	2	3	4	5

Część	Dział	Treść	Poz.	Plan
				na 2001 r. w tysiącach zł
1	2	3	4	5
85/26		Województwo świętokrzyskie	1	25 800
	010	Rolnictwo i łowiectwo	2	423
	600	Transport i łączność	3	1 600
	700	Gospodarka mieszkaniowa	4	6 700
	750	Administracja publiczna	5	16 186
	754	Bezpieczeństwo publiczne i ochrona przeciwpożarowa	6	354
	851	Ochrona zdrowia	7	529
	900	Gospodarka komunalna i ochrona środowiska	8	8
85/28		Województwo warmińsko-mazurskie	1	36 211
	010	Rolnictwo i łowiectwo	2	1 129
	600	Transport i łączność	3	1 830
	700	Gospodarka mieszkaniowa	4	12 700
	750	Administracja publiczna	5	19 211
	754	Bezpieczeństwo publiczne i ochrona przeciwpożarowa	6	623
	851	Ochrona zdrowia	7	663
	853	Opieka społeczna	8	55
85/30		Województwo wielkopolskie	1	93 864
	010	Rolnictwo i łowiectwo	2	3 087
	500	Handel	3	36
	600	Transport i łączność	4	3 100
	700	Gospodarka mieszkaniowa	5	29 700
	750	Administracja publiczna	6	51 871
	754	Bezpieczeństwo publiczne i ochrona przeciwpożarowa	7	2 117
	801	Oświata i wychowanie	8	3
	851	Ochrona zdrowia	9	3 857
	853	Opieka społeczna	10	80
	900	Gospodarka komunalna i ochrona środowiska	11	9
	921	Kultura i ochrona dziedzictwa narodowego	12	4

Część	Dział	Treść	Poz.	Plan
				na 2001 r. w tysiącach zł
1	2	3	4	5
85/32		Województwo zachodniopomorskie	1	68 016
	010	Rolnictwo i łowiectwo	2	3 942
	500	Handel	3	4
	600	Transport i łączność	4	2 350
	700	Gospodarka mieszkaniowa	5	26 444
	750	Administracja publiczna	6	32 673
	851	Ochrona zdrowia	7	2 518
	853	Opieka społeczna	8	70
	900	Gospodarka komunalna i ochrona środowiska	9	15

WYDATKI BUDŻETU PAŃSTWA NA ROK 2001
ZESTAWIENIE ZBIORCZE WEDŁUG DZIAŁÓW

Dział	Treść	Plan na 2001 r.	z tego:						Rozliczenia z bankami	Obsługa długu publicznego
			4	5	6	7	8	9		
1	2	3	w tysiącach złotych							
010	Rolnictwo i łowiectwo	3 076 415	2 590 124	4 062	393 378	88 851				
020	Leśnictwo	61 796	60 182	40	1 574					
050	Rybołówstwo i rybactwo	28 461	8 600	694	18 212	955				
100	Górnictwo i kopalnictwo	1 635 150	1 634 030	50	70	1 000				
150	Przemysł i energo	185 289	156 738	2 422	22 639	3 490				
500	Handel	855 680	714 750	6 322	129 644	4 964				
550	Hotele i restauracje	19 700	19 700							
600	Hotele i restauracje	4 004 144	1 175 062	9 512	1 678 561	1 141 009				
600	Transport i łączność	36 530	33 573	152	1 835	970				
630	Turystyka	2 140 974	290 467	1 464	4 217	90 636		1 754 190		
700	Gospodarka mieszkaniowa	385 997	118 838	4 489	257 239	5 431				
710	Działalność usługowa	118 986	342	342	117 428	1 216				
720	Informatyka	3 322 758	1 868 666	7 409	995 683	451 000				
730	Nauka	6 286 075	391 685	120 686	5 449 340	324 364				
750	Administracja publiczna	1 403 678	38 860	34 920	1 146 460	183 438				
751	Urzędy naczelnych organów władzy państwowej, kontroli i ochrony prawa oraz sądownictwa	9 573 947	7 794	670 786	7 311 909	1 583 458				
752	Obrona narodowa	51 836 808	42 918 370	7 250 323	1 665 276	2 839				
753	Obowiązkowe ubezpieczenia społeczne	7 925 535	3 841 258	415 293	3 463 407	205 577				
754	Bezpieczeństwo publiczne i ochrona przeciwpożarowa	4 547 991		397 795	3 941 024	209 172				
755	Wymiar sprawiedliwości	22 839 645	32 595 552	174 821	1 685 503	3 529 535		350	22 713 145	
757	Obsługa długu publicznego	37 985 761	130 717	83 334	752 594	133 691		50		
758	Różne rozliczenia	1 100 386	5 559 391	253 644	234 249	440 049				
801	Oświata i wychowanie	6 487 333	972 954	25 285	1 782 705	310 843				
803	Szkolnictwo wyższe	3 091 787	6 357 209	5 149 724	26 779	44 564				
851	Ochrona zdrowia	11 578 276	18 968	1 256	143 753	9 852				
853	Opieka społeczna	173 829	345	345	101 804	59 660				
854	Edukacyjna opieka wychowawcza	502 569	340 760	8 335	293 562	67 979				
900	Gospodarka komunalna i ochrona środowiska	823 852	453 976	2 713	66 922	4 416				
921	Kultura i ochrona dziedzictwa narodowego	77 876	3 825	7 844	6 132	4 358				
925	Ogrody botaniczne i zoologiczne oraz naturalne obszary i obiekty chronionej przyrody	150 272	131 938							
926	Kultura fizyczna i sport									
	Ogółem	182 257 500	102 433 987	14 634 062	31 818 399	8 903 317	1 754 590		22 713 145	

Część	Dział	Rozdział	Treść	Poz.	z tego:							Obsługa długu publicznego
					Plan na 2001 r.	Dotacje i subwencje	Świadczenia na rzecz osób fizycznych	Wydatki bieżące jednostek budżetowych	Wydatki majątkowe	Rozliczenia z bankami	10	
1	2	3	4	5	6	7	8	9	10	11	12	
01	751	75101	KANCELARIA PREZYDENTA RZECZYPOSPOLITEJ POLSKIEJ	1	144.950	40.000	2.470	78.900	23.580			
			Urzędy naczelnych organów władzy państwowej, kontroli i ochrony prawa oraz sądownictwa	2	104.950		2.470	78.900	23.580			
		75101	Urzędy naczelnych organów władzy państwowej, kontroli i ochrony prawa	3	73.508		1.375	49.533	22.600			
		75103	Biurowo Bezpieczeństwa Narodowego	4	7.054		171	6.083	800			
		75104	Krajowa Rada Sądownictwa	5	2.586		638	1.768	180			
		75106	Odznaczenia państwowe	6	3.850		160	3.690				
		75111	Współpraca naukowo - techniczna z zagranicą	7	3.520			3.520				
		75195	Pozostała działalność	8	2.032		126	1.906				
		75197	Gospodarstwa pomocnicze	9	12.400			12.400				
	921	92123	Kultura i ochrona dziedzictwa narodowego	10	40.000	40.000						
			Narodowy Fundusz Rewaloryzacji Zabytków Krakowa	11	40.000	40.000						
02	751		KANCELARIA SEJMU	1	353.842		19.703	311.151	22.988			
			Urzędy naczelnych organów władzy państwowej, kontroli i ochrony prawa oraz sądownictwa	2	353.842		19.703	311.151	22.988			
		75100	Integracja z Unią Europejską	3	1.525			1.525				
		75101	Urzędy naczelnych organów władzy państwowej, kontroli i ochrony prawa	4	352.317		19.703	309.626	22.988			
03	751		KANCELARIA SENATU	1	139.133	33.460	4.769	72.362	28.542			
			Urzędy naczelnych organów władzy państwowej, kontroli i ochrony prawa oraz sądownictwa	2	139.133	33.460	4.769	72.362	28.542			
		75101	Urzędy naczelnych organów władzy państwowej, kontroli i ochrony prawa	3	80.873		4.769	72.362	3.742			
		75195	Pozostała działalność	4	58.260	33.460			24.800			

WYDATKI BUDŻETU PAŃSTWA NA ROK 2001
ZESTAWIENIE ZBIORCZE WEDŁUG DZIAŁÓW

Dział	Treść	Plan na 2001 r.	z tego:						Rozliczenia z bankami	Obsługa długu publicznego
			4	5	6	7	8	9		
1	2	3	w tysiącach złotych							
010	Rolnictwo i łowiectwo	3 076 415	2 590 124	4 062	393 378	88 851				
020	Leśnictwo	61 796	60 182	40	1 574					
050	Rybołówstwo i rybactwo	28 461	8 600	694	18 212	955				
100	Górnictwo i kopalnictwo	1 635 150	1 634 030	50	70	1 000				
150	Przemysł i energistyka	185 289	156 738	2 422	22 639	3 490				
500	Handel	855 680	714 750	6 322	129 644	4 964				
550	Hotele i restauracje	19 700	19 700							
600	Hotele i restauracje	4 004 144	1 175 062	9 512	1 678 561	1 141 009				
600	Transport i łączność	36 530	33 573	152	1 835	970				
630	Turystyka	2 140 974	290 467	1 464	4 217	90 636		1 754 190		
700	Gospodarka mieszkaniowa	385 997	118 838	4 489	257 239	5 431				
710	Działalność usługowa	118 986	342	342	117 428	1 216				
720	Informatyka	3 322 758	1 868 666	7 409	995 683	451 000				
730	Nauka	6 286 075	391 685	120 686	5 449 340	324 364				
750	Administracja publiczna	1 403 678	38 860	34 920	1 146 460	183 438				
751	Urzędy naczelnych organów władzy państwowej, kontroli i ochrony prawa oraz sądownictwa	9 573 947	7 794	670 786	7 311 909	1 583 458				
752	Obrona narodowa	51 836 808	42 918 370	7 250 323	1 665 276	2 839				
753	Obowiązkowe ubezpieczenia społeczne	7 925 535	3 841 258	415 293	3 463 407	205 577				
754	Bezpieczeństwo publiczne i ochrona przeciwpożarowa	4 547 991		397 795	3 941 024	209 172				
755	Wymiar sprawiedliwości	22 839 645	32 595 552	174 821	126 500	3 529 535		350	22 713 145	
757	Obsługa długu publicznego	37 985 761	130 717	83 334	752 594	133 691		50		
758	Różne rozliczenia	1 100 386	5 559 391	253 644	234 249	440 049				
801	Oświata i wychowanie	6 487 333	972 954	25 285	1 782 705	310 843				
803	Szkolnictwo wyższe	3 091 787	6 357 209	5 149 724	26 779	44 564				
851	Ochrona zdrowia	11 578 276	18 968	1 256	143 753	9 852				
853	Opieka społeczna	173 829	345	345	101 804	59 660				
854	Edukacyjna opieka wychowawcza	502 569	340 760	8 335	293 562	67 979				
900	Gospodarka komunalna i ochrona środowiska	823 852	453 976	2 713	66 922	4 416				
921	Kultura i ochrona dziedzictwa narodowego	77 876	3 825	7 844	6 132	4 358				
925	Ogrody botaniczne i zoologiczne oraz naturalne obszary i obiekty chronionej przyrody	150 272	131 938							
926	Kultura fizyczna i sport									
	Ogółem	182 257 500	102 433 987	14 634 062	31 818 399	8 903 317		1 754 590		22 713 145

Część	Dział	Rozdział	Treść	Poz.	z tego:							Obsługa długu publicznego
					Plan na 2001 r.	Dotacje i subwencje	Świadczenia na rzecz osób fizycznych	Wydatki bieżące jednostek budżetowych	Wydatki majątkowe	Rozliczenia z bankami	10	
1	2	3	4	5	6	7	8	9	10	11	12	
01	751	75101	KANCELARIA PREZYDENTA RZECZYPOSPOLITEJ POLSKIEJ	1	144.950	40.000	2.470	78.900	23.580			
			Urzędy naczelnych organów władzy państwowej, kontroli i ochrony prawa oraz sądownictwa	2	104.950		2.470	78.900	23.580			
		75101	Urzędy naczelnych organów władzy państwowej, kontroli i ochrony prawa	3	73.508		1.375	49.533	22.600			
		75103	Biurowo Bezpieczeństwa Narodowego	4	7.054		171	6.083	800			
		75104	Krajowa Rada Sądownictwa	5	2.586		638	1.768	180			
		75106	Odznaczenia państwowe	6	3.850		160	3.690				
		75111	Współpraca naukowo - techniczna z zagranicą	7	3.520			3.520				
		75195	Pozostała działalność	8	2.032		126	1.906				
		75197	Gospodarstwa pomocnicze	9	12.400			12.400				
	921	92123	Kultura i ochrona dziedzictwa narodowego	10	40.000	40.000						
			Narodowy Fundusz Rewaloryzacji Zabytków Krakowa	11	40.000	40.000						
02	751		KANCELARIA SEJMU	1	353.842		19.703	311.151	22.988			
			Urzędy naczelnych organów władzy państwowej, kontroli i ochrony prawa oraz sądownictwa	2	353.842		19.703	311.151	22.988			
		75100	Integracja z Unią Europejską	3	1.525			1.525				
		75101	Urzędy naczelnych organów władzy państwowej, kontroli i ochrony prawa	4	352.317		19.703	309.626	22.988			
03	751		KANCELARIA SENATU	1	139.133	33.460	4.769	72.362	28.542			
			Urzędy naczelnych organów władzy państwowej, kontroli i ochrony prawa oraz sądownictwa	2	139.133	33.460	4.769	72.362	28.542			
		75101	Urzędy naczelnych organów władzy państwowej, kontroli i ochrony prawa	3	80.873		4.769	72.362	3.742			
		75195	Pozostała działalność	4	58.260	33.460			24.800			

Część	Dział	Rozdział	Treść	Poz.	z tego:							Rozliczenia z bankami	Obstuga długu publicznego	
					Plan na 2001 r.	Dotacje i subwencje	Świadczenia na rzecz osób fizycznych	Wydatki bieżące jednostek budżetowych	Wydatki majątkowe	10	11			
1	2	3	4	5	6	7	8	9	10	11	12			
04	751	75102	SĄD NAJWYŻSZY Urzędy naczelnych organów władzy państwowej, kontroli i ochrony prawa oraz sądownictwa Naczelne organy sądownictwa Rzecznik Interesu Publicznego	1	54.853		10.026	41.807	3.020					
				2	45.099		272	41.807	3.020					
				3	40.659		231	37.768	2.660					
				4	4.440		41	4.039	360					
				5	9.663		9.663							
05	753	75302	Obowiązkowe ubezpieczenia społeczne Uposażenia sędziów i prokuratorów w stanie spoczynku oraz uposażenia rodzinne	6	9.663		9.663							
				7	91		91							
				8	91		91							
05	751	75102	NACZELNY SĄD ADMINISTRACYJNY Urzędy naczelnych organów władzy państwowej, kontroli i ochrony prawa oraz sądownictwa Naczelne organy sądownictwa Obrona narodowa Pozostałe wydatki obronne	1	125.208		6.386	94.439	24.383					
				2	119.086		276	94.427	24.383					
				3	119.086		276	94.427	24.383					
				4	12			12						
				5	12			12						
				6	6.085		6.085							
				7	6.085		6.085							
				8	25		25							
				9	25		25							
06	751	75102	TRYBUNAŁ KONSTYTUCYJNY Urzędy naczelnych organów władzy państwowej, kontroli i ochrony prawa oraz sądownictwa Naczelne organy sądownictwa Obowiązkowe ubezpieczenia społeczne Uposażenia sędziów i prokuratorów w stanie spoczynku oraz uposażenia rodzinne	1	28.022		1.323	12.041	14.658					
				2	26.969		270	12.041	14.658					
				3	26.969		270	12.041	14.658					
				4	1.040		1.040							
				5	1.040		1.040							

Część	Dział	Rozdział	Treść	Poz.	z tego:							Obstuga dlugu publicznego
					Plan na 2001 r.	Dotacje i subwencje	Świadczenia na rzecz osób fizycz- nych	Wydatki bieżące jednostek budżetowych	Wydatki majątkowe	Rozliczenia z bankami		
1	2	3	4	5	6	7	8	9	10	11	12	
	853	85316	Opieka społeczna Zasiłki rodzinne, pielęgnacyjne i wychowawcze	6 7	13 13		13 13					
07	751		NAJWIŻSZA IZBA KONTROLI	1	218.810		1.780	202.184	14.846			
		75100	Urzędy naczelnych organów władzy państwowej, kontroli i ochrony prawa oraz sądownictwa	2	218.810		1.780	202.184	14.846			
		75101	Urzędy naczelnych organów władzy państwowej, kontroli i ochrony prawa	3 4	134 218.676			134 202.050				
08	751		RZECZNIK PRAW OBYWATELSKICH	1	22.103		441	20.495	1.167			
		75101	Urzędy naczelnych organów władzy państwowej, kontroli i ochrony prawa oraz sądownictwa	2	22.103		441	20.495	1.167			
			Urzędy naczelnych organów władzy państwowej, kontroli i ochrony prawa	3	22.103		441	20.495	1.167			
09	751		KRAJOWA RADA RADIOFONII I TELEWIZJI	1	30.069		630	22.361	7.078			
		75100	Urzędy naczelnych organów władzy państwowej, kontroli i ochrony prawa oraz sądownictwa	2	30.069		630	22.361	7.078			
		75101	Urzędy naczelnych organów władzy państwowej, kontroli i ochrony prawa	3 4	2.790 27.236		80 550	2.710 19.608				
		75195	Pozostała działalność	5	43			43	7.078			
10	751		GENERALNY INSPEKTOR OCHRONY DANYCH OSOBOWYCH	1	17.605		28	9.677	7.900			
		75101	Urzędy naczelnych organów władzy państwowej, kontroli i ochrony prawa oraz sądownictwa	2	17.605		28	9.677	7.900			
			Urzędy naczelnych organów władzy państwowej, kontroli i ochrony prawa	3	17.605		28	9.677	7.900			

Część	Dział	Rozdział	Treść	Poz.	z tego:						
					Plan na 2001 r.	Dotacje i subwencje	Świadczenia na rzecz osób fizycznych	Wydávki bieżące jednostek budżetowych	Wydávki majątkowe	Rozliczenia z bankami	Obsługa długu publicznego
11	751	75101	KRAJOWE BIURO WYBORCZE Urzędy naczelnych organów władzy państwowej, kontroli i ochrony prawa oraz sądownictwa Urzędy naczelnych organów władzy państwowej, kontroli i ochrony prawa	1 2 3	28.885 28.885 28.885	5.400 5.400 5.400	2.677 2.677 2.677	20.232 20.232 20.232	576 576 576		
12	751	75100 75101 75111 75195	PANSTWOWA INSPEKCJA PRACY Urzędy naczelnych organów władzy państwowej, kontroli i ochrony prawa oraz sądownictwa Integracja z Unią Europejską Urzędy naczelnych organów władzy państwowej, kontroli i ochrony prawa Współpraca naukowo - techniczna z zagranicą Pozostała działalność	1 2 3 4 5 6	195.653 195.653 369 193.839 85 1.360		1.124 1.124 20 730 14 360	181.029 181.029 349 179.609 71 1.000	13.500 13.500 13.500		
13	751	75101	INSTYTUT PAMIĘCI NARODOWEJ - KOMISJA ŚCIGANIA ZBRODNI PRZECIWKO NARODOWI POLSKIEMU Urzędy naczelnych organów władzy państwowej, kontroli i ochrony prawa oraz sądownictwa Urzędy naczelnych organów władzy państwowej, kontroli i ochrony prawa	1 2 3	97.540 97.540 97.540		410 410 410	76.430 76.430 76.430	20.700 20.700 20.700		
14	751	75101	RZECZNIK PRAW DZIECKA Urzędy naczelnych organów władzy państwowej, kontroli i ochrony prawa oraz sądownictwa Urzędy naczelnych organów władzy państwowej, kontroli i ochrony prawa	1 2 3	3.934 3.934 3.934		70 70 70	3.364 3.364 3.364	500 500 500		
16	710	71017 71031	KANCELARIA PREZESA RADY MINISTRÓW Działalność usługowa Polskie Centrum Akredytacji Centrum Badania Opinii Społecznej	1 2 3 4	92.316 3.759 835 2.924	11.729 3.504 580 2.924	3.536	72.470	4.581 255 255		

Część	Dział	Rozdział	Treść	Poz.	z tego:											
					Plan na 2001 r.	Dotacje i subwencje	Świadczenia na rzecz osób fizycznych	Wydatki bieżące jednostek budżetowych			Wydatki majątkowe	Rozliczenia z bankami	Obsługa długu publicznego			
								7	8	9				10	11	12
1	2	3	4	5	6	7	8	9	10	11	12					
17	750	75000 75001 75065 75095	Administracja publiczna	5	88.551	8.225	3.530	72.470	4.326							
			Integracja z Unią Europejską	6	1.140		121	1.019								
			Urzędy naczelnych i centralnych organów administracji rządowej	7	70.917		2.356	64.235	4.326							
			Krajowa Szkoła Administracji Publicznej	8	7.975	7.975										
			Pozostała działalność	9	8.519	250	1.053	7.216								
			Obrona narodowa	10	6		6									
			Pozostałe wydatki obronne	11	6		6									
			ADMINISTRACJA PUBLICZNA	1	49.607		1.687	28.800	19.120							
			Administracja publiczna	2	49.607		1.687	28.800	19.120							
			Urzędy naczelnych i centralnych organów administracji rządowej	3	48.330		1.015	28.195	19.120							
			Współpraca naukowo - techniczna z zagranicą	4	270			270								
Pozostała działalność	5	1.007		672	335											
18	710	71000 71013 71015 71095	ARCHITEKTURA I BUDOWNICTWO	1	43.273		382	41.096	1.795							
			Działalność usługowa	2	34.867		326	34.491	50							
			Integracja z Unią Europejską	3	200			200								
			Prace geodezyjne i kartograficzne (nieinwestycyjne)	4	22.940		18	22.940	50							
			Nadzór budowlany	5	10.080		308	10.012								
			Pozostała działalność	6	1.647			1.339								
			Administracja publiczna	7	8.328		31	6.552	1.745							
			Urzędy naczelnych i centralnych organów administracji rządowej	8	2.006		10	1.906	90							
			Główny Urząd Geodezji i Kartografii	9	6.296		21	4.620	1.655							
			Współpraca naukowo - techniczna z zagranicą	10	26			26								
			Oświata i wychowanie	11	78		25	53								
Pozostała działalność	12	78		25	53											
19	010 550	01029 55003	BUDŻET, FINANSE PUBLICZNE I INSTYTUCJE FINANSOWE	1	2.181.916	20.067	18.655	2.090.843	52.001		350					
			Rolnictwo i łowiectwo	2	10	10										
			Dopłaty do odsetek od kredytów na cele gospodarki rolnej	3	10	10										
			Hotele i restauracje	4	19.700	19.700										
			Bary mleczne	5	19.700	19.700										

Część	Dział	Rozdział	Treść	Poz.	z tego:						Rozliczenia z bankami	Obsługa długu publicznego
					Plan na 2001 r.	Dotacje i subwencje	Swiadczenia na rzecz osób fizycznych	Wydatki bieżące jednostek budżetowych	Wydatki majątkowe	10		
1	2	3	4	5	6	7	8	9	10	11	12	
	750		Administracja publiczna	6	2.019.545		11.705	1.955.839	52.001			
		75000	Integracja z Unią Europejską	7	3.250			3.250				
		75001	Urzędy naczelnych i centralnych organów administracji rządowej	8	89.364		273	72.437	16.654			
		75008	Izby skarbowe	9	139.968		464	139.504				
		75009	Urzędy skarbowe	10	1.259.802		7.530	1.220.787	31.485			
		75010	Urzędy kontroli skarbowej	11	339.935		2.322	333.751	3.862			
		75046	Komisje egzaminacyjne	12	564		409	155				
		75047	Pobór podatków	13	165.000			165.000				
		75064	Współpraca naukowo - techniczna z zagranicą	14	3.940			3.940				
		75095	Pozostała działalność	15	17.722		707	17.015				
	752		Obrona narodowa	16	5			5				
		75212	Pozostałe wydatki obronne	17	5			5				
	753		Obowiązki ubezpieczenia społeczne	18	6.950		6.950					
		75310	Refundacja ulg dla inwalidów wojennych, wojskowych oraz kombatanatów - inwalidów i innych osób uprawnionych z tytułu ubezpieczenia OC i Auto-Casco	19	6.950		6.950					
	754		Bezpieczeństwo publiczne i ochrona przeciwpożarowa	20	99			99				
		75414	Obrona cywilna	21	99			99				
	757		Obsługa długu publicznego	22	126.500			126.500				
		75701	Obsługa zadłużenia zagranicznego, należności i innych operacji zagranicznych	23	42.295			42.295				
		75703	Obsługa krajowych skarbowych papierów wartościowych	24	84.205			84.205				
	758		Różne rozliczenia	25	9.107	357		8.400		350		
		75813	Rozliczenia z tytułu odpowiedzialności Skarbu Państwa za wkłady oszczędnościowe ludności	26	350						350	
		75814	Różne rozliczenia finansowe	27	8.757	357		8.400				
20			GOSPODARKA	1	2.169.658	1.830.980	10.573	308.530	19.575			
	100		Górnictwo i kopalnictwo	2	1.629.380	1.628.330	50		1.000			
		10001	Górnictwo węgla kamiennego	3	1.489.600	1.488.600			1.000			
		10002	Górnictwo węgla brunatnego	4								
		10003	Kopalnictwo rud cynkowo ołowianych	5	12.850	12.850						
		10004	Kopalnictwo minerałów dla przemysłu chemicznego oraz do produkcji nawozów	6	73.573	73.573						
		10005	Produkcja soli	7	52.700	52.700						
		10095	Pozostała działalność	8	650	600	50					

Część	Dział	Rozdział	Treść	Poz.	z tego:							Obsługa długu publicznego
					Plan na 2001 r.	Dotacje i subwencje	Swiadczenia na rzecz osób fizycznych	Wydatki bieżące jednostek budżetowych	Wydatki majątkowe	Rozliczenia z bankami		
					w tysiącach złotych							
					6	7	8	9	10	11	12	
1	2	3	4	5	6	7	8	9	10	11	12	
	150	15006	Przelwórstwo przemysłowe	9	136.851	128.750		8.101				
		15010	Hulnictwo	10	40.000	40.000						
		15016	Agencja Techniki i Technologii	11	8.900	8.900						
			Dopłaty do odsetek od kredytów na finansowanie kontraktów eksportowych	12	7.700	7.700		8.101				
		15095	Pozostała działalność	13	80.251	72.150						
	500		Handel	14	165.800	71.000	6.000	86.300	2.500			
		50003	Agencja Rezerw Materiałowych	15	59.000	59.000						
		50004	Urzymanie obowiązkowych zapasów paliw ciekłych	16	8.000	8.000						
		50005	Promocja eksportu	17	97.000	4.000	6.000	84.500	2.500			
		50095	Pozostała działalność	18	1.800			1.800				
	750		Administracja publiczna	19	235.481	2.900	4.523	211.983	16.075			
		75000	Integracja z Unią Europejską	20	16.800	2.900	100	13.300	500			
		75001	Urzędy naczelnych i centralnych organów administracji rządowej	21	87.134		2.459	76.275	8.400			
		75057	Placówki zagraniczne	22	112.529		1.964	104.065	6.500			
		75061	Ośrodek Studiów Wschodnich	23	6.208			5.533	675			
		75095	Pozostała działalność	24	12.810			12.810				
	752		Obrona narodowa	25	1.340			1.340				
		75212	Pozostałe wydatki obronne	26	1.340			1.340				
	754		Bezpieczeństwo publiczne i ochrona przeciwpożarowa	27	806			806				
		75417	Organizacja Traktatu Północnoatlantyckiego	28	806			806				
21			GOSPODARKA MORSKA	1	260.765	57.114	1.438	163.071	39.142			
	600		Transport i łączność	2	196.799		1.306	156.409	39.084			
		60000	Integracja z Unią Europejską	3	132		40	92				
		60031	Przełsca graniczne	4	4.840			3.850	990			
		60043	Urzędy morskie	5	147.604		1.266	122.104	24.234			
		60044	Ratownictwo morskie	6	31.660			17.800	13.860			
		60095	Pozostała działalność	7	12.563			12.563				
	750		Administracja publiczna	8	4.386		63	4.281	42			
		75001	Urzędy naczelnych i centralnych organów administracji rządowej	9	2.727		63	2.622	42			
		75057	Placówki zagraniczne	10	498			498				
		75064	Współpraca naukowo - techniczna z zagranicą	11	1.161			1.161				
	752		Obrona narodowa	12	280			280				
		75212	Pozostałe wydatki obronne	13	280			280				

Część	Dział	Rozdział	Treść	Poz.	z tego:											
					w wydatkach bieżących						w wydatkach z tytułu					
					Plan na 2001 r.	Dotacje i subwencje	Świadczenia na rzecz osób fizycznych	Wydatki bieżące jednostek budżetowych	Wydatki majątkowe	Rozliczenia z bankami	Obsługa długu publicznego					
5	6	7	8	9	10	11	12									
	1	2	3	4												
	755	75504	Wymiar sprawiedliwości Izby morskie	14	2.123			24	2.083		16					
	803	80306 80309	Szkolnictwo wyższe Działalność dydaktyczna Pomoc materialna dla studentów	15 16 17 18	2.123 57.177 51.019 6.158		24 45 51.001 6.113	24 18 18	2.083 18 18		16 16					
22			GOSPODARKA WODNA	1	198.819			3.265	192.048		3.506					
	600	60031	Transport i łączność Przejścia graniczne	2 3	200 200				200 200							
	710	71018 71019 71095	Działalność usługowa Regionalne zarządy gospodarki wodnej Państwowa służba hydrologiczno-meteorologiczna Pozostała działalność	4 5 6 7	194.004 172.149 18.011 3.844		3.212 2.404	187.426 166.389 18.011 3.026	3.366 3.356		10					
	750	75000 75001 75064 75095	Administracja publiczna Integracja z Unią Europejską Urzędy naczelnych i centralnych organów administracji rządowej Współpraca naukowo - techniczna z zagranicą Pozostała działalność	8 9 10 11 12	4.092 57 3.124 865 46		53 11 42	3.899 57 2.973 865 4	140 140							
	752	75212	Obrona narodowa Pozostałe wydatki obronne	13 14	523 523			523 523								
23			INTEGRACJA EUROPEJSKA	1	83.256	23.000		6.850	53.031		375					
	750	75000 75001 75064	Administracja publiczna Integracja z Unią Europejską Urzędy naczelnych i centralnych organów administracji rządowej Współpraca naukowo - techniczna z zagranicą	2 3 4 5	83.256 47.095 32.603 3.558	23.000 23.000 23.000		6.850 6.558 292	53.031 17.237 32.236 3.558		375 300 75					
24			KULTURA I OCHRONA DZIEDZICTWA NARODOWEGO	1	837.398	602.468		5.508	160.082		69.340					
	750	75000 75001 75003 75064 75095	Administracja publiczna Integracja z Unią Europejską Urzędy naczelnych i centralnych organów administracji rządowej Komitet Kinematografii Współpraca naukowo - techniczna z zagranicą Pozostała działalność	2 3 4 5 6 7	23.426 327 18.044 2.811 969 1.275	150 150		420 123 297	22.460 17.625 2.711 969 978		396 296 100					
	752	75212	Obrona narodowa Pozostałe wydatki obronne	8 9	59 59			44 44	15 15							

Część	Dział / Rozdział	Treść	Poz.	z tego:							Wydanki majątkowe	Rozliczenia z bankami	Obsługa długu publicznego
				Plan na 2001 r.	Dotacje i subwencje	Świadczenia na rzecz osób fizycznych	Wydanki bieżące jednostek budżetowych w tysiącach złotych	9	10	11			
1	2	3	4	5	6	7	8	9	10	11	12		
				10	1.000		1.000						
	75814	Różne rozliczenia		11	1.000								
	801	Różne rozliczenia finansowe		12	4.837		595	4.137	105				
	80143	Oświata i wychowanie		13	2.774		176	2.493	105				
	80195	Jednostki pomocnicze szkolnictwa		14	2.063		419	1.644					
		Pozostała działalność		15	2.14.860	205.920	717	361	7.862				
	803	Szkolnictwo wyższe		16	100			100					
	80300	Integracja z Unią Europejską		17	199.113	191.670	717	81	7.362				
	80306	Działalność dydaktyczna		18	15.467	14.250			500				
	80309	Pomoc materialna dla studentów		19	180			180					
	80395	Pozostała działalność		20	593.216	396.398	2.732	133.109	60.977				
	921	Kultura i ochrona dziedzictwa narodowego		21	565	126		439	272				
	92100	Integracja z Unią Europejską		22	13.772	13.500							
	92101	Produkcja i opracowywanie filmów		23	4.907	3.369		1.538					
	92103	Zadania w zakresie kinematografii		24	66.861	60.277	2.677	3.907	3.000				
	92105	Pozostałe zadania w zakresie kultury		25	37.243	34.243							
	92106	Teatry dramatyczne i lalkowe		26	47.829	47.829			1.500				
	92107	Teatry muzyczne, opery, operetki		27	21.020	19.520							
	92108	Filharmonie, orkiestry, chóry i kapela		28	3.697	3.697							
	92109	Domy i ośrodki kultury, świetlice i kluby		29	5.328	5.328			6.000				
	92110	Galerie i biura wysław artystycznych		30	24.858	18.858			1.500				
	92110	Galerie i biura wysław artystycznych		31	11.484	9.984			1.000				
	92113	Centra kultury i sztuki		32	42.775	41.775							
	92114	Pozostałe instytucje kultury		33	61.982		45	54.168	7.769				
	92116	Biblioteki		34	159.350	119.414			39.936				
	92117	Archiwa		35	14.478	14.478							
	92118	Muzea		36	46.066	4.000							
	92119	Ośrodki ochrony i dokumentacji zabytków		37	2.866		5	42.061					
	92120	Ochrona i konserwacja zabytków		38	28.072		5	2.861					
	92121	Służba Ochrony Zabytków		39	63			28.072					
	92122	Rada Ochrony Pamięci Walk i Męczeństwa						63					
	92195	Pozostała działalność											
25		KULTURA FIZYCZNA I SPORT		1	940		29	895	16				
	750	Administracja publiczna		2	940		29	895	16				
	75001	Urzędy naczelnych i centralnych organów administracji rządowej		3	940		29	895	16				

Część	Dział	Rozdział	Treść	Poz.	z tego:							Wydatki majątkowe	Rozliczenia z bankami	Obsługa długu publicznego
					Plan na 2001 r.	Dotacje i subwencje	Swiadczenia na rzecz osób fizycznych	Wydatki bieżące jednostek budżetowych	Wydatki bieżące jednostek budżetowych	Wydatki bieżące jednostek budżetowych	Wydatki bieżące jednostek budżetowych			
1	2	3	4	5	6	7	8	9	9	10	11	12		
26	600	60000 60052 60095	ŁĄCZNOŚĆ Transport i łączność Integracja z Unią Europejską Zadania w zakresie telefonizacji Pozostała działalność	1 2 3 4 5	38.664 20.518 483 35 20.000	1.000 1.000 1.000	90 10 10	18.074 508 473 35	18.074 19.000 19.000	19.500				
	750	75001 75064	Administracja publiczna Urzędy naczelnych i centralnych organów administracji rządowej Współpraca naukowo - techniczna z zagranicą	6 7 8	18.009 15.806 2.203		70 60 10	17.439 15.246 2.193	500 500					
	752	75212	Obrona narodowa Pozostałe wydatki obronne	9 10	137 137		10 10	127 127						
27	750	75000 75001 75064	GOSPODARKA PRZESTRZENNA I MIESZKANIOWA Administracja publiczna Integracja z Unią Europejską Urzędy naczelnych i centralnych organów administracji rządowej Współpraca naukowo - techniczna z zagranicą	1 2 3 4 5	791 791 4 759 28			598 598 4 566 28	193 193 193					
28	730	73001 73002 73003 73005 73006 73007 73095	NAUKA Nauka Projekty badawcze i celowe w dziedzinie nauk przyrodniczych Projekty badawcze i celowe w dziedzinie nauk technicznych Projekty badawcze i celowe w dziedzinie nauk społecznych, humanistycznych i ścisłych Działalność siałulowa i inwestycyjna jednostek naukowych oraz badania własne szkół wyższych Działalność wspomagająca badania Współpraca naukowa i naukowo - techniczna z zagranicą Pozostała działalność	1 2 3 4 5 6 7 8 9	3.343.936 3.322.758 204.431 649.483 69.864	1.868.666 1.868.666	7.652 7.409	1.016.018 995.683 204.431 649.483	451.600 451.000					
	750	75001 75064	Administracja publiczna Urzędy naczelnych i centralnych organów administracji rządowej Współpraca naukowo - techniczna z zagranicą	10 11 12	21.178 20.473 705	1.868.666 70.475 760 8.079	7.409	70.475 760 670	451.000					
				10 11 12	20.335 19.630 705		243 243	20.335 19.630 705	600 600					

Część	Dział	Rozdział	Treść	Poz.	z tego:							Rozliczenia z bankami	Obsługa długu publicznego
					Plan na 2001 r.	Dotacje i subwencje	Świadczenia na rzecz osób fizycznych	Wydatki bieżące jednostek budżetowych	Wydatki majątkowe	10	11		
1	2	3	4	5	6	7	8	9	10	11	12		
29			OBRONA NARODOWA	1	14.863.236	531.923	4.105.763	8.521.525	1.704.025				
	010	01021	Rolnictwo i łowiectwo Inspekcja Weterynaryjna	2	2.569		123	2.438	8				
	700	70013	Gospodarka mieszkaniowa Wojskowa Agencja Mieszkaniowa	3	2.569		123	2.438	8				
	710	71032	Działalność usługowa Agencja Miernia Wojskowego	4	360.388	270.557			89.831				
	750	75001	Administracja publiczna Urzędy naczelnych i centralnych organów administracji rządowej	5	360.388	270.557			89.831				
	752	75201	Obrona narodowa	6	1.826	1.826							
		75202	Wojska Lądowe	7	1.826	1.826							
		75203	Wojska Lotnicze	8	140.166		3.087	129.519	7.560				
		75204	Marynarka Wojenna	9	140.166		3.087	129.519	7.560				
		75205	Centralne wsparcie	10	9.521.954	7.696	670.115	7.266.035	1.578.108				
		75206	Zespoły kontaktowe i struktury dowodzenia NATO	11	5.024.324		403.372	3.902.102	718.850				
		75207	Wojskowe Służby Informacyjne	12	2.417.136		112.046	1.794.142	510.948				
		75208	Żandarmeria Wojskowa	13	914.752		50.698	680.558	183.496				
		75209	Ordynariat Polowy Wojska Polskiego	14	475.443		26.946	354.177	94.320				
		75210	Prawosławny Ordynariat Wojska Polskiego	15	62.145		28.266	33.379	500				
		75211	Ewangelickie Duszpasterstwo Wojskowe	16	148.523		26.175	113.001	9.347				
		75212	Pozostałe jednostki wojskowe	17	115.184		11.335	95.971	7.878				
			Pozostałe wydatki obronne	18	12.876		328	12.128	420				
			Obowiązkowe ubezpieczenia społeczne	19	1.761		45	1.395	321				
			Świadczenia pieniężne z zaopatrzenia emerytalnego	20	893		33	831	29				
			Wymiar sprawiedliwości	21	332.022	7.696	10.871	261.456	51.999				
			Sądy wojskowe	22	16.895			16.895					
			Wojskowe jednostki organizacyjne prokuratury	23	3.537.503		3.295.825	240.985	693				
			Oświata i wychowanie	24	3.537.503		3.295.825	240.985	693				
			Licea wojskowe	25	41.076		3.798	36.580	698				
			Ośrodki szkolenia, doskonalenia i doskonalenia kadr	26	14.991		2.178	12.546	267				
			Szkolnictwo wyższe	27	26.085		1.620	24.034	431				
			Wyższe szkoły wojskowe	28	468.749		49.541	419.141	67				
			Ochrona zdrowia	29	8.684		276	8.408	67				
			Inspekcja Sanitarna	30	460.065		49.265	410.733					
			Składki na ubezpieczenie zdrowotne oraz świadczenia dla osób nie objętych obowiązkiem ubezpieczenia zdrowotnego	31	498.256	251.844	30.677	215.513	222				
			Pozostała działalność	32	498.256	251.844	30.677	215.513	222				
				33	102.288		9.246	66.839	26.203				
				34	8.587		326	8.061	200				
				35	42.794		8.920	42.794					
				36	50.907			15.984	26.003				

Część	Dział	Rozdział	Treść	Poz.	z tego:							Rozliczenia z bankami	Obsługa długu publicznego
					Plan na 2001 r.	Dotacje i subwencje	Świadczenia na rzecz osób fizycznych	Wydanki bieżące jednostek budżetowych w tysiącach złotych	Wydanki majątkowe	10	11		
	1	2	3	4	5	6	7	8	9	10	11	12	
	853	85316	Opieka społeczna	37	39.391			39.391					
			Zasiłki rodzinne, pielęgnacyjne i wychowawcze	38	39.391			39.391					
	854	85404	Edukacyjna opieka wychowawcza	39	43.226			176	43.050				
			Przedszkola (bez klas "0")	40	43.226			176	43.050				
	921	92108	Kultura i ochrona dziedzictwa narodowego	41	105.844			3.784	101.425	635			
		92109	Filharmonie, orkiestry, chóry i kapale	42	41.309			2.410	38.763	136			
		92116	Domy i ośrodki kultury, świetlice i kluby	43	45.609			1.177	43.933	499			
		92117	Biblioteki	44	7.228			16	7.212				
		92118	Archiwa	45	4.562			95	4.467				
			Muzea	46	7.136			86	7.050				
30			OŚWIATA I WYCHOWANIE	1	223.749	36.723	31.350	152.046	3.580	50			
150		15002	Przemysłowo-przemysłowe	2	1.500	1.500							
			Wydawanie podręczników szkolnych i akademickich	3	1.500	1.500							
700		70004	Gospodarka mieszkaniowa	4	20	20							
			Różne jednostki obsługi gospodarki mieszkaniowej i komunalnej	5	20	20							
750		75001	Administracja publiczna	6	18.664		61	17.503	1.100				
		75064	Urzędy naczelnych i centralnych organów administracji rządowej	7	18.353		61	17.192	1.100				
			Współpraca naukowo-techniczna z zagranicą	8	311			311					
801		80100	Oświata i wychowanie	9	193.786	26.486	30.406	134.364	2.480	50			
		80135	Integracja z Unią Europejską	10	15.009	2.021		12.988					
		80143	Szkolnictwo polskie za granicą	11	15.506		332	15.149	25				
		80145	Jednostki pomocnicze szkolnictwa	12	3.212		25	3.102	110				
		80146	Komisje egzaminacyjne	13	25.672		30.049	23.702	1.945				
		80195	Piactówki dokształcania i doskonalenia nauczycieli	14	75.500			45.051	400				
			Pozostała działalność	15	58.887	24.465		34.372					
854		85410	Edukacyjna opieka wychowawcza	16	9.779	8.717	883	179					
		85412	Internaty i bursy szkolne	17	10			10					
		85413	Kolonie i obozy oraz inne formy wypoczynku dzieci i młodzieży	18	3.671	3.517		154					
		85414	Kolonie i obozy dla młodzieży polonijnej w kraju	19	5.200	5.200							
		85415	Siołwki szkolne	20	15		883	15					
			Pomoc materialna dla uczniów	21	883								

Część	Dział	Rozdział	Treść	Poz.	z tego:							Obsługa długu publicznego
					Plan na 2001 r.	Dotacje i subwencje	Swiadczenia na rzecz osób fizycznych	Wydávki bieżące		Wydávki majątkowe	Rozliczenia z bankami	
								8	9			
1	2	3	4	5	6	7	8	9	10	11	12	
31	150	15001	PRACA	1	136.817	3.511	3.944	122.387	6.975			
			Przetwórstwo przemysłowe	2	3.584		50	2.734	800			
			Drukarnie	3	3.584		50	2.734	800			
	750	75000	Administracja publiczna	4	32.774		1.492	30.672	610			
			Integracja z Unią Europejską	5	385			385				
			Urzędy naczelnych i centralnych organów administracji rządowej	6	21.792		1.027	20.405	360			
			Placówki zagraniczne	7	541			541				
			Współpraca naukowo - techniczna z zagranicą	8	4.826			4.826				
			Pozostała działalność	9	5.230		465	4.515	250			
	752	75212	Obrona narodowa	10	10			10				
			Pozostałe wydatki obronne	11	10			10				
	853		Opieka społeczna	12	5.711	3.511	2.200					
		85314	Zasiłki i pomoc w naturze oraz składki na ubezpieczenie społeczne i zdrowotne	13	2.200		2.200					
		85395	Pozostała działalność	14	3.511	3.511						
	854	85416	Edukacyjna opieka wychowawcza	15	93.050		197	87.338	5.515			
			Ochotnicze Hufce Pracy	16	93.050		197	87.338	5.515			
	921	92116	Kultura i ochrona dziedzictwa narodowego	17	1.688		5	1.633	50			
			Biblioteki	18	1.688		5	1.633	50			

Część	Dział	Rozdział	Treść	Poz.	z tego:							Obsługa długu publicznego
					Plan na 2001 r.	Dotacje i subwencje	Świadczenia na rzecz osób fizycznych	Wydatki bieżące jednostek budżetowych	Wydatki majątkowe	Rozliczenia z bankami		
1	2	3	4	5	6	7	8	9	10	11	12	
32	010	01001	ROLNICTWO	1	684.328	574.422	1.060	102.598	6.248			
		01003	Rolnictwo i łowiectwo	2	630.553	558.521	375	66.639	5.018			
		01011	Krajowe Centrum Doradztwa, Rozwoju Rolnictwa i Obszarów Wiejskich	3	28.049	1.772	155	26.767	1.127			
		01012	Upowszechnianie doradztwa rolniczego	4	23.799	1.772	80	23.190	529			
		01013	Stacja Chemiczno-Rolnicza	5	64.253	64.253	22	5.428	2.000			
		01014	Nawozy wapniowe	6	7.450	7.450	22	2.146	70			
		01015	Centralny Ośrodek Badania Odmian Roślin Uprawnych	7	93.679	93.679	12	3.412	212			
		01016	Inspekcja Nasienna	8	12.748	12.748						
		01017	Postęp biologiczny w produkcji roślinnej	9	3.636	3.636						
		01018	Inspekcja Ochrony Roślin	10	5.906	5.906						
		01019	Ochrona Roślin	11	126.711	126.711	14	2.278	870			
		01020	Rolnictwo ekologiczne	12	175				175			
		01021	Krajowe Centrum Hodowli Zwierząt	13	3.162	3.162						
		01022	Postęp biologiczny w produkcji zwierzęcej	14	3.452	3.452						
		01024	Inspekcja Weterynaryjna	15	35	35			35			
		01026	Kontrola jakości gleb, roślin, produktów rolniczych i spożywczych	16	250.000	250.000	92	3.418				
		01029	Centralny Inspektorat Standaryzacji	17	3.510							
		01095	Dopłaty do odsetek od kredytów na cele gospodarki rolnej	18								
			Pozostała działalność	19								
	050	05004	Rybołówstwo i rybactwo	20	15.707	8.600	120	6.468	519			
		05005	Inspektorat Rybołówstwa Morskiego	21	4.111	4.111	120	3.472	519			
		05006	Wykup kwot połowowych dla rybołówstwa dalekomorskiego	22	4.900	4.900						
		05007	Zarybianie polskich obszarów morskich	23	2.827	2.827			2.827			
		05095	Dopłaty do odsetek od kredytów na cele gospodarki rybnej	24	3.700	3.700						
			Pozostała działalność	25	169				169			
	710	71019	Działalność usługowa	26	265	265			265			
			Państwowa służba hydrologiczno-meteorologiczna	27	265				265			
	750	75000	Administracja publiczna	28	31.578	1.159	565	29.206	648			
		75001	Integracja z Unią Europejską	29	2.746	1.159	296	1.291				
		75064	Urzędy naczelnych i centralnych organów administracji rządowej	30	21.523		254	20.621	648			
			Współpraca naukowo - techniczna z zagranicą	31	7.309		15	7.294				
	752	75212	Obrona narodowa	32	20			20				
			Pozostałe wydatki obronne	33	20			20				
	801	80195	Oświata i wychowanie	34	2.986	2.986						
			Pozostała działalność	35	2.986							
	921	92116	Kultura i ochrona dziedzictwa narodowego	36	3.219	3.156			63			
			Biblioteki	37	3.219	3.156			63			

Część	Dział	Rozdział	Treść	Poz.	z tego:							Rozliczenia z bankami	Obsługa długu publicznego
					Plan na 2001 r.	Dotacje i subwencje	Swiadczenia na rzecz osób fizycznych	Wydatki bieżące jednostek budżetowych	Wydatki majątkowe	10	11		
1	2	3	4	5	6	7	8	9	10	11	12		
33	010		ROZWÓJ WSI	1	1.801.175	1.794.891	271	6.013					
			Rolnictwo i łowiectwo	2	1.795.403	1.794.891	69	443					
			Upowszechnianie doradztwa rolniczego	3	193	193							
			Agencja Restrukturyzacji i Modernizacji Rolnictwa	4	1.794.698	1.794.698	69	443					
			Pozostała działalność	5	512								
	750			Administracja publiczna	6	5.772		202	5.570				
				Integracja z Unią Europejską	7	507		94	413				
				Urzędy naczelnych i centralnych organów administracji rządowej	8	5.100		108	4.992				
				Współpraca naukowo - techniczna z zagranicą	9	165			165				
34	750		ROZWÓJ REGIONALNY	1	3.836		71	3.379	386				
			Administracja publiczna	2	3.836		71	3.379	386				
			Integracja z Unią Europejską	3	392			392					
			Urzędy naczelnych i centralnych organów administracji rządowej	4	3.391		71	2.934	386				
			Współpraca naukowo - techniczna z zagranicą	5	53			53					
35	010		RYNKI ROLNE	1	649.821	642.392	234	7.030	165				
			Rolnictwo i łowiectwo	2	3.478	392	56	2.954	76				
			Inspekcja Skupu i Przetwórstwa Artykułów Rolnych	3	2.568		40	2.452	76				
			Monitorowanie dostępu polskich artykułów rolno-spożywczych do rynków zagranicznych i wielkość importu	4	392	392	16	502					
			Pozostała działalność	5	518								
			Handel	6	642.089	642.000			89				
			Agencja Rynku Rolnego	7	642.089	642.000			89				
			Administracja publiczna	8	4.254		178	4.076					
			Integracja z Unią Europejską	9	429		78	351					
			Urzędy naczelnych i centralnych organów administracji rządowej	10	3.589		100	3.489					
			Współpraca naukowo - techniczna z zagranicą	11	236			236					
36	010		SKARB PAŃSTWA	1	62.023	11.761	263	48.265	1.734				
			Rolnictwo i łowiectwo	2	386	386							
			Pozostała działalność	3	386	386							

Część	Dział	Rozdział	Treść	Poz.	z tego:						
					Plan na 2001 r.	Dotacje i subwencje	Świadczenia na rzecz osób fizycznych	Wydávki bieżące jednostek budżetowych	Wydávki majątkowe	Rozliczenia z bankami	Obsługa długu publicznego
					w tysiącach złotych						
1	2	3	4	5	6	7	8	9	10	11	12
	100	10095	Górnictwo i kopalnictwo Pozostała działalność	4 5	5.700 5.700	5.700 5.700					
	750	75000	Administracja publiczna	6	48.480		263	46.843	1.374		
		75001	Integracja z Unią Europejską	7	41			41			
		75001	Urzędy naczelnych i centralnych organów administracji rządowej	8	48.039		263	46.402	1.374		
		75064	Współpraca naukowo - techniczna z zagranicą	9	400			400			
	752	75212	Obrona narodowa	10	1.414			1.414			
		75212	Pozostałe wydatki obronne	11	1.414			1.414			
	754	75414	Bezpieczeństwo publiczne i ochrona przeciwpożarowa	12	8			8			
		75414	Obrona cywilna	13	8			8			
	758	75814	Różne rozliczenia	14	200	200					
		75814	Różne rozliczenia finansowe	15	200	200					
	921	92105	Kultura i ochrona dziedzictwa narodowego	16	5.835	5.475			360		
		92115	Pozostałe zadania w zakresie kultury	17	1.635	1.635			360		
		92115	Polska Agencja Prasowa	18	4.200	3.840					
37			SPRAWIEDLIWOŚĆ	1	5.290.596	703	1.070.929	4.010.506	208.458		
	150	15097	Przetwórstwo przemysłowe	2	703	703					
		15097	Gospodarstwa pomocnicze	3	703	703					
	750	75001	Administracja publiczna	4	21.496			21.496			
		75001	Urzędy naczelnych i centralnych organów administracji rządowej	5	21.496			21.496			
	752	75212	Obrona narodowa	6	25			25			
		75212	Pozostałe wydatki obronne	7	25			25			
	753	75301	Obowiązkowe ubezpieczenia społeczne	8	668.294			661.898			
		75302	Świadczenia pieniężne z zaopatrzenia emerytalnego	9	515.185			508.789			
		75302	Uposażenia sędziów i prokuratorów w stanie spoczynku oraz uposażenia rodzinne	10	153.109			153.109			
	755	75500	Wymiar sprawiedliwości	11	4.504.792			393.973			
		75501	Integracja z Unią Europejską	12	1.885			1.885			
		75502	Centralne administracyjne jednostki wymiaru sprawiedliwości i prokuratury	13	56.516			1.377			
		75502	Jednostki sądownictwa powszechnego	14	2.356.670			222.080			
		75507	Jednostki powołane do sądownictwa	15	742.568			46.487			
		75507	Jednostki badawczo-rozwojowe, państwowe instytuty badawcze	16	12.838			10			
		75512	Więziennictwo	17	1.266.625			121.251			
		75513	Zakłady dla nieletnich	18	67.438			2.536			
		75595	Pozostała działalność	19	232			232			

Część	Dział	Rozdział	Treść	Poz	z tego:											
					Plan na 2001 r.	Dotacje i subwencje	Świadczenia na rzecz osób fizycznych	Wydanki bieżące			Wydanki majątkowe	Rozliczenia z bankami	Obsługa publicznego			
								7	8	9				10	11	12
1	2	3	4	5	6	7	8	9	10	11	12					
	801	80144	Oświata i wychowanie Inne formy kształcenia osobno nie wymienione	20 21	79.480 79.480			79.480 79.480								
	851	85154 85156	Ochrona zdrowia Przeciwdziałanie alkoholizmowi Składki na ubezpieczenie zdrowotne oraz świadczenia dla osób nie objętych obowiązkiem ubezpieczenia zdrowotnego	22 23 24	748 93 655			748 93 655								
	853	85316	Opieka społeczna Zasiłki rodzinne, pielęgnacyjne i wychowawcze	25 26	15.058 15.058		15.058 15.058									
38			SKOLNICTWO WYŻSZE	1	4.988.662	4.326.750	221.478	25.621	414.813							
	150	15002	Przetwórstwo przemysłowe Wydawanie podręczników szkolnych i akademickich	2 3	10.540 10.540	10.540 10.540										
	750	75001 75064	Administracja publiczna Urzędy naczelnych i centralnych organów administracji rządowej Współpraca naukowo - techniczna z zagranicą	4 5 6	3.497 3.475 22		13 13	3.384 3.362 22	100 100							
	752	75212	Obrona narodowa Pozostałe wydatki obronne	7 8												
	803	80306 80307 80309 80310 80395	Szkolnictwo wyższe Działalność dydaktyczna Jednostki pomocnicze szkolnictwa wyższego Pomoc materialna dla studentów Fundusz Kredytów i Pożyczek Studentckich Pozostała działalność	9 10 11 12 13 14	4.969.456 3.988.493 2.284 739.186 188.747 50.746	4.316.210 3.626.603	221.465 5 8.458 188.747 24.255	17.068 1.490 2.224	414.713 360.400 55 54.221							
	851	85156	Ochrona zdrowia Składki na ubezpieczenie zdrowotne oraz świadczenia dla osób nie objętych obowiązkiem ubezpieczenia zdrowotnego	15 16	5.157 5.157			5.157 5.157								

Część	Dział	Rozdział	Treść	Poz.	z tego:						Rozliczenia z bankami	Obsługa długu publicznego
					Plan na 2001 r.	Dotacje i subwencje	Swiadczenia na rzecz osób fizycznych	Wydatki bieżące jednostek budżetowych	Wydatki majątkowe	10		
1	2	3	4	5	6	7	8	9	10	11	12	
39	600	60000	TRANSPORT	1	3.094.907	641.840	6.372	1.440.819	1.005.876			
		60001	Transport i łączność	2	3.060.653	641.840	6.015	1.411.643	1.001.155			
		60002	Integracja z Unią Europejską	3	1.435		435	1.000				
		60003	Krajowe pasażerskie przewozy kolejowe	4	641.840	641.840			381.664			
		60011	Infrastruktura kolejowa	5	381.664				538.283			
		60031	Drogi publiczne krajowe	6	1.916.448		5.237	1.372.928	27.263			
		60042	Przejęcia graniczne	7	45.739			18.476	400			
		60045	Inspektorat żeglugi śródlądowej	8	2.639		23	2.216	400			
		60055	Główny Inspektorat Lotnictwa Cywilnego	9	13.480		301	12.779	400			
		60058	Inspekcja Transportu Drogowego	10	3.382			237	3.145			
		60059	Agencja Budowy i Eksploatacji Autostrad	11	50.000				50.000			
		60095	Resortowy Ośrodek Informacji Naukowej, Technicznej i Ekonomicznej	12	632		19	613				
			Pozostała działalność	13	3.394			3.394				
	750	75001	Administracja publiczna	14	26.263		328	21.214	4.721			
		75007	Urzędy naczelnych i centralnych organów administracji rządowej	15	22.670		328	17.621	4.721			
		75064	Płacówki zagraniczne	16	1.746			1.746				
			Współpraca naukowo - techniczna z zagranicą	17	1.847			1.847				
	752	75212	Obrona narodowa	18	7.720			7.720				
			Pozostałe wydatki obronne	19	7.720			7.720				
	801	80195	Oświata i wychowanie	20	271		29	242				
			Pozostała działalność	21	271		29	242				
40	630	63002	TURYSTYKA	1	39.535	33.573	302	4.585	1.075			
		63003	Turystyka	2	36.530	33.573	152	1.835	970			
		63095	Polska Organizacja Turystyczna	3	31.432	31.432						
			Zadania w zakresie upowszechniania turystyki	4	3.346	1.359	152	1.835	970			
			Pozostała działalność	5	1.752	782						
	750	75000	Administracja publiczna	6	3.005		150	2.750	105			
		75001	Integracja z Unią Europejską	7	153		30	123	105			
			Urzędy naczelnych i centralnych organów administracji rządowej	8	2.852		120	2.627	105			

Część	Dział	Rozdział	Treść	Poz.	z tego:						
					Plan na 2001 r.	Dotacje i subwencje	Swiadczenia na rzecz osób fizycznych	Wydanki bieżące jednostek budżetowych	Wydanki majątkowe	Rozliczenia z bankami	Obsługa długu publicznego
					6	7	8	9	10	11	12
1	2	3	4	5							
41			ŚRODOWISKO	1	153.954	46.447	2.875	100.225	4.407		
	020	02095	Leśnictwo	2	45.442	43.942	40	1.460			
			Pozostała działalność	3	45.442	43.942	40	1.460			
	710	71005	Działalność usługowa	4	13.305		505	12.800			
			Roboty geologiczne (nieinwestycyjne)	5	7.400		505	7.400			
			Pozostała działalność	6	5.905			5.400			
	750	75000	Administracja publiczna	7	28.642		326	27.546	770		
			Integracja z Unią Europejską	8	380		20	360			
			Urzędy naczelnych i centralnych organów administracji rządowej	9	21.790		88	20.932	770		
			Współpraca naukowo - techniczna z zagranicą	10	6.311		76	6.235			
			Pozostała działalność	11	161		142	19			
	752	75212	Obrona narodowa	12	220			220			
			Pozostałe wydatki obronne	13	220			220			
	801	80195	Oświata i wychowanie	14	1.801		179	1.622			
			Pozostała działalność	15	1.801		179	1.622			
	900	90000	Gospodarka komunalna i ochrona środowiska	16	11.477		68	11.225	184		
			Integracja z Unią Europejską	17	100		100	85			
			Ochrona różnorodności biologicznej i krajobrazu	18	100		15	85			
			Inspekcja Ochrony Środowiska	19	10.802		3	10.615	184		
			Pozostała działalność	20	475		50	425			
	925	92501	Ogrody botaniczne i zoologiczne oraz naturalne obszary i obiekty	21	53.067	2.505	1.757	45.352	3.453		
			chronionej przyrody	22	50.006		1.737	44.816	3.453		
			Parki narodowe	23	556		20	536			
			Pozostała działalność	24	2.505		2.505				
			Gospodarstwa pomocnicze								

Część	Dział	Rozdział	Treść	Poz.	z tego:											
					Plan na 2001 r.	Dotacje i subwencje	Świadczenia na rzecz osób fizycznych	Wydanki bieżące jednostek budżetowych	Wydanki majątkowe	Rozliczenia z bankami	Obsługa długu publicznego					
1	2	3	4	5	6	7	8	9	10	11	12					
42			SPRAWY WEWNĘTRZNE	1	5.660.605	61.136	3.504.261	1.976.533	118.675							
	750	75000	Administracja publiczna	2	76.277	3.560	1.695	68.384	4.638							
		75001	Integracja z Unią Europejską	3	3.970	3.560	10	400								
		75064	Urzędy naczelnych i centralnych organów administracji rządowej	4	73.303		1.685	66.980	4.638							
			Współpraca naukowo - techniczna z zagranicą	5	1.004			1.004								
	753	75301	Obowiązkowe ubezpieczenia społeczne	6	3.315.217		3.268.198	44.873	2.146							
			Świadczenia pieniężne z zaopatrzenia emerytalnego	7	3.315.217		3.268.198	44.873	2.146							
	754	75400	Bezpieczeństwo publiczne i ochrona przeciwpożarowa	8	2.173.794	37.339	214.804	1.833.154	88.497							
		75402	Integracja z Unią Europejską	9	86.556		20	55.536	33.000							
		75403	Komenda Główna Policji	10	169.602	4.728	10.242	152.879	1.753							
		75406	Jednostki terenowe Policji	11	739.540	2.630	55.556	665.334	16.020							
		75407	Straż Graniczna	12	683.226		94.392	588.834								
		75408	Nadwiślańskie Jednostki Wojskowe MSWIA w likwidacji	13	95.851		27.192	68.659								
		75409	Biuro Ochrony Rządu	14	138.151		21.278	116.642	231							
		75412	Komenda Główna Państwowej Straży Pożarnej	15	240.114	19.994	5.144	177.483	37.493							
		75414	Ochotnicze straże pożarne	16	8.969	8.969										
		75495	Obrona cywilna	17	4.811		980		3.831							
			Pozostała działalność	18	4.974	1.018			3.956							
	758	75814	Różne rozliczenia	19	6.953				6.953							
			Różne rozliczenia finansowe	20	6.953				6.953							
	803	80304	Szkolnictwo wyższe	21	18.837	18.837										
			Wyższe szkoły pozamiatwa	22	18.837	18.837										
	851	85111	Ochrona zdrowia	23	34.704	1.400	86	12.205	21.013							
		85132	Szpitala ogólne	24	15.713				15.713							
		85141	Inspekcja Sanitarna	25	6.479		24	6.155	300							
		85143	Ratownictwo medyczne	26	800			800								
		85149	Publiczna służba krwi	27	750			750								
		85156	Programy polityki zdrowotnej	28	3.000	1.000			2.000							
			Składki na ubezpieczenie zdrowotne oraz świadczenia dla osób nie objętych obowiązkiem ubezpieczenia zdrowotnego	29	4.500		62	4.500	3.000							
			Pozostała działalność	30	3.462	400										
	853	85300	Opieka społeczna	31	32.823		19.478	10.964	2.381							
		85316	Integracja z Unią Europejską	32	2.257				2.257							
		85331	Zasiłki rodzinne, pielęgnacyjne i wychowawcze	33	17.762		17.762									
		85395	Pomoc dla uchodźców	34	12.411		1.608	10.684	124							
			Pozostała działalność	35	393		113	280								

Część	Dział	Rozdział	Treść	Poz.	z tego:											
					Plan na 2001 r.	Dotacje i subwencje	Świadczenia na rzecz osób fizycznych	Wydanki bieżące			Wydanki majątkowe	Rozliczenia z bankami	Obsługa długu publicznego			
								8	9	10				11	12	
1	2	3	4	5	6	7	8	9	10	11	12					
43	750	75001 75064	WYZNANIA RELIGIJNE Administracja publiczna Urzędy naczelnych i centralnych organów administracji rządowej Współpraca naukowo - techniczna z zagranicą	1 2 3 4	97.377 4.388 4.368 20	92.989	2.642 2.642 2.642	1.732 1.732 1.712 20	14 14 14							
	758	75822	Różne rozliczenia Fundusz Kościelny	5 6	92.989 92.989											
44	750	75000 75001 75064 75095	ZABEZPIECZENIE SPOLECZNE Administracja publiczna Integracja z Unią Europejską Urzędy naczelnych i centralnych organów administracji rządowej Współpraca naukowo - techniczna z zagranicą Pozostała działalność	1 2 3 4 5 6	46.472 14.947 264 13.744 530 409	20.000	637 637 416 221	25.655 14.130 264 13.148 530 188	180 180 180							
	752	75212	Obrona narodowa Pozostałe wydatki obronne	7 8	10 10			10 10								
	853	85395	Opielka społeczna Pozostała działalność	9 10	31.515 31.515	20.000 20.000		11.515 11.515								
45	750	75000 75001 75057 75058 75062 75063 75064 75095	SPRAWY ZAGRANICZNE Administracja publiczna Integracja z Unią Europejską Urzędy naczelnych i centralnych organów administracji rządowej Placówki zagraniczne Działalność informacyjna i kulturalna prowadzona za granicą Polski Instytut Spraw Międzynarodowych Polski Komitet do spraw UNESCO Współpraca naukowo - techniczna z zagranicą Pozostała działalność	1 2 3 4 5 6 7 8 9 10	741.644 699.939 10.553 83.491 554.188 11.302 1.447 1.058 37.425 475	4.180 2.505	18.945 17.007	659.934 624.842 10.553 74.846 491.443 30.100 37.425 475	58.585 55.585 7.000 48.585							
	752	75205 75212	Obrona narodowa Zespoły kontaktowe i struktury dowodzenia NATO Pozostałe wydatki obronne	11 12	30.401 15.398 15.003		505 505	26.896 11.893 15.003	3.000 3.000							
	801	80135 80144	Oświata i wychowanie Szkołnictwo polskie za granicą Inne formy kształcenia osobno nie wymienione	13 14 15	1.947 797 1.150	797 797	8 8	1.142 1.142								

Część	Dział	Rozdział	Treść	Poz.	z tego:							Wydatki majątkowe	Rozliczenia z bankami	Obsługa długu publicznego		
					Plan na 2001 r.	Dolacje i subwencje	Świadczenia na rzecz osób fizycznych	Wydatki bieżące jednostek budżetowych			10				11	12
								6	7	8						
1	2	3	4	5	6	7	8	9	10	11	12					
	853	85330	Opieka społeczna Opieka i pomoc dla Polonii i Polaków za granicą	16 17	1.425 1.425		1.425 1.425									
	854	85413	Edukacyjna opieka wychowawcza Kolonie i obozy dla młodzieży polonijnej w kraju	18 19	103 103			103 103								
	921	92104 92195	Kultura i ochrona dziedzictwa narodowego Działalność radiowa i telewizyjna Pozostała działalność	20 21 22	7.329 6.951 878		878	6.951 6.951								
46			ZDROWIE	1	2.322.299	762.123	13.886	1.283.948	262.342							
750		75001 75064	Administracja publiczna Urzędy naczelnych i centralnych organów administracji rządowej Współpraca naukowo - techniczna z zagranicą	2 3 4	34.051 28.175 5.876		398 398	32.853 26.977 5.876	800 800							
752		75212	Obrona narodowa Pozostałe wydatki obronne	5 6	1.280 1.280		80 80	1.200 1.200								
803		80306 80309 80395	Szkolnictwo wyższe Działalność dydaktyczna Pomoc materialna dla studentów Pozostała działalność	7 8 9 10	727.853 653.068 74.685 100	709.466 637.220 72.246	740 740	395 295 100	17.252 15.553 1.699							
851		85100 85111 85112 85117 85120 85132 85133 85143 85148 85149 85151 85152 85153 85154 85155 85156	Ochrona zdrowia Integracja z Unią Europejską Szpitale ogólne Szpitale kliniczne Zakłady opiekuńczo-lecznicze i pielęgnacyjno-opiekuńcze Lecznictwo psychiatryczne Inspekcja Sanitarna Inspekcja Farmaceutyczna Publiczna służba krwi Medycyna pracy Programy polityki zdrowotnej Wysokospecjalistyczne procedury medyczne Zapobieganie i zwalczanie AIDS Zwalczanie narkomanii Przeciwdziałanie alkoholizmowi Agencja Rezerw Arynków Sanitarnych	11 12 13 14 15 16 17 18 19 20 21 22 23 24 25 26	1.553.988 1.469 11.145 93.863 6.001 14.706 3.397 2.669 98.468 4.500 507.532 550.006 11.871 24.040 11.929 3.326	48.030	12.668 894	1.249.500 575	243.790 11.145 93.863							
		85157 85195	Składki na ubezpieczenie zdrowotne oraz świadczenia dla osób nie objętych obowiązkiem ubezpieczenia zdrowotnego Służba i specjalizacja medyczna Pozostała działalność	27 28 29	30.000 62.800 116.266	5.000 13.000 5.660 3.326 21.044	354 253 505	6.067 10.787 5.464	450 300			7.257				

Część	Dział	Rozdział	Treść	Poz.	z tego:							
					Plan na 2001 r.	Dotacje i subwencje	Swiadczenia na rzecz osób fizycznych	Wydanki bieżące jednostek budżetowych w tysiącach złotych	Wydanki majątkowe	Rozliczenia z bankami	Obsługa długu publicznego	
1	2	3	4	5	6	7	8	9	10	11	12	
921	92116		Kultura i ochrona dziedzictwa narodowego Biblioteki	30 31	5.127 5.127	4.627 4.627			500 500			
47	750		RZĄDOWE CENTRUM STUDIÓW STRATEGICZNYCH	1	18.466		81	18.123	262			
			Administracja publiczna	2	18.456		81	18.113	262			
			Integracja z Unią Europejską	3	250			250				
			Urzędy naczelnych i centralnych organów administracji rządowej	4	18.061		81	17.718	262			
			Współpraca naukowo - techniczna z zagranicą	5	145			145				
			Obrona narodowa	6	10			10				
			Pozostałe wydatki obronne	7	10			10				
48	750		PAŃSTWOWY URZĄD NADZORU UBEZPIECZEŃ	1	19.035		290	17.745	1.000			
			Administracja publiczna	2	19.035		290	17.745	1.000			
			Urzędy naczelnych i centralnych organów administracji rządowej	3	19.035		290	17.745	1.000			
49	750		URZĄD ZAMÓWIEŃ PUBLICZNYCH	1	4.777		62	4.565	150			
			Administracja publiczna	2	4.777		62	4.565	150			
			Integracja z Unią Europejską	3	110		15	95				
			Urzędy naczelnych i centralnych organów administracji rządowej	4	4.667		47	4.470	150			
50	750		URZĄD REGULACJI ENERGETYKI	1	43.000		310	36.490	6.200			
			Administracja publiczna	2	43.000		310	36.490	6.200			
			Integracja z Unią Europejską	3	100			100				
			Urzędy naczelnych i centralnych organów administracji rządowej	4	42.750		310	36.240	6.200			
			Współpraca naukowo - techniczna z zagranicą	5	150			150				

Część	Dział	Rozdział	Treść	Poz.	z tego:							Obsługa długu publicznego
					Plan na 2001 r.	Dotacje i subwencje	Swiadczenia na rzecz osób fizycznych	Wydajki bieżące jednostek budżetowych	Wydajki majątkowe	Rozliczenia z bankami		
1	2	3	4	5	6	7	8	9	10	11	12	
51	750	75000 75001 75046	URZĄD SŁUŻBY CYWILNEJ Administracja publiczna Integracja z Unią Europejską Urzędy naczelnych i centralnych organów administracji rządowej Komisje egzaminacyjne	1 2 3 4 5	14.147 14.147 305 12.286 1.556		1.397 1.397 507 890	9.750 9.750 305 8.779 666	3.000 3.000 3.000			
52	754 853	75401 75417 85316	URZĄD OCHRONY PAŃSTWA Bezpieczeństwo publiczne i ochrona przeciwpożarowa Urząd Ochrony Państwa Organizacja Traktatu Północnoatlantyckiego Opieka społeczna Zasłki rodzinne, pielęgnacyjne i wychowawcze	1 2 3 4 5 6	421.642 420.815 407.353 13.462 827 827		31.577 30.750 30.750 827 827	375.565 375.565 362.103 13.462	14.500 14.500 14.500			
53	500 750	50001 50095 75000 75001 75064	URZĄD OCHRONY KONKURENCJI I KONSUMENTÓW Handel Inspekcja Handlowa Pozostała działalność Administracja publiczna Integracja z Unią Europejską Urzędy naczelnych i centralnych organów administracji rządowej Współpraca naukowo - techniczna z zagranicą	1 2 3 4 5 6 7 8	19.888 6.935 5.185 1.750 13.053 140 12.757 156	1.750 1.750 1.750	42 12 12 30 30	16.496 3.773 3.773 12.723 140 12.427 156	1.700 1.400 1.400 300 300			

Część	Dział	Rozdział	Treść	Poz.	z tego:							Rozliczenia z bankami	Obsługa długu publicznego
					Plan na 2001 r.	Dotacje i subwencje	Swiadczenia na rzecz osób fizycznych	Wydávki bieżące jednostek budżetowych	Wydávki majątkowe	10	11		
1	2	3	4	5	6	7	8	9	10	11	12		
54			URZĄD DO SPRAW KOMBATANTÓW I OSÓB REPRERSONOWANYCH	1	124.093	110.250		13.790	53				
	750	75001	Administracja publiczna	2	13.742			13.689	53				
	851	85156	Urzędy naczelnych i centralnych organów administracji rządowej	3	13.742			13.689	53				
	853	85323	Ochrona zdrowia	4	101			101					
	921	92195	Składki na ubezpieczenia zdrowotne oraz świadczenia dla osób nie objętych obowiązkiem ubezpieczenia zdrowotnego	5	101			101					
			Opieka społeczna	6	108.850	108.850							
			Parasitowy Fundusz Kombatanów	7	108.700	108.700							
			Pozostała działalność	8	150	150							
			Kultura i ochrona dziedzictwa narodowego	9	1.400	1.400							
			Pozostała działalność	10	1.400	1.400							
55			URZĄD MIESZKALNICTWA I ROZWOJU MIAST	1	1.778.441		319	21.890	2.042	1.754.190			
	700	70000	Gospodarka mieszkaniowa	2	1.756.950		268	2.492		1.754.190			
		70005	Integracja z Unią Europejską	3	240			240					
		70015	Gospodarka gruntami i nieruchomościami	4	517		137	380		1.016.800			
		70016	Refundacja premii gwarancyjnych od wkładów mieszkaniowych	5	1.016.800								
			Premie za systematyczne oszczędzanie na mieszkaniowych książeczkach oszczędnościowych	6	17					17			
		70017	Wykup odsetek od kredytów mieszkaniowych	7	503.373					503.373			
		70019	Krajowy Fundusz Mieszkaniowy	8	204.000					204.000			
		70020	Fundusz Termomodernizacji	9	30.000					30.000			
		70095	Pozostała działalność	10	2.003		131	1.872					
	750	75000	Administracja publiczna	11	21.451		51	19.358	2.042				
			Integracja z Unią Europejską	12	42			42					
		75001	Urzędy naczelnych i centralnych organów administracji rządowej	13	21.109		51	19.016	2.042				
		75064	Współpraca naukowo - techniczna z zagranicą	14	300			300					
	752	75212	Obrona narodowa	15	40			40					
			Pozostałe wydatki obronne	16	40			40					

Część	Dział	Rozdział	Treść	Poz.	Z tego:											
					Plan na 2001 r.	Dotacje i subwencje	Świadczenia na rzecz osób fizycznych	Wydania bieżące jednostek budżetowych	Wydania majątkowe	Rozliczenia z bankami	Obsługa długu publicznego	w tysiącach złotych				
												6	7	8	9	10
56	750	75001	URZĄD KULTURY FIZYCZNEJ I SPORTU	1	162.833	131.938	8.049	18.228	4.618							
	752	75212	Administracja publiczna	2	12.556		205	12.091	260							
			Urzędy naczelnych i centralnych organów administracji rządowej	3	12.556		205	12.091	260							
			Obrona narodowa	4	5			5								
			Pozostałe wydatki obronne	5	5			5								
	926	92600	Kultura fizyczna i sport	6	150.272	131.938	7.844	6.132	4.358							
		92602	Integracja z Unią Europejską	7	33			33								
		92603	Zadania ratownictwa górskiego i wodnego	8	5.863	3.863			2.000							
		92604	Komisja do Zwalczenia Dopingu w Sporcie	9	1.919				1.707							
		92605	Instytucje kultury fizycznej	10	18.873	16.525	202		2.348							
		92695	Zadania w zakresie kultury fizycznej i sportu	11	109.750	109.750										
			Pozostała działalność	12	13.834	1.800	7.642	4.392								
57	750	75000	KRAJOWY URZĄD PRACY	1	1.563.554	1.550.000	8	13.196	350							
		75001	Administracja publiczna	2	13.554		8	13.196	350							
		75064	Integracja z Unią Europejską	3	1.000			1.000								
			Urzędy naczelnych i centralnych organów administracji rządowej	4	12.064		8	11.706	350							
			Współpraca naukowo - techniczna z zagranicą	5	490			490								
	853	85322	Opieka społeczna	6	1.550.000	1.550.000										
			Fundusz Pracy	7	1.550.000	1.550.000										
58	150	15001	GLÓWNY URZĄD STATYSTYCZNY	1	243.031		6.848	233.683	2.500							
	720	72001	Przetwórstwo przemysłowe	2	10.464		37	10.427								
			Drukarnie	3	10.464		37	10.427								
		72002	Informatyka	4	113.990		317	113.003	670							
			Zakłady techniki obliczeniowej	5	15.494		126	14.698	670							
			Inne jednostki usług informatycznych	6	98.496		191	98.305								

Część	Dział	Rozdział	Treść	Poz.	z tego:														
					Plan na 2001 r.	Dotacje i subwencje	Świadczenia na rzecz osób fizycznych	Wydanki bieżące			Wydanki majątkowe	Rozliczenia z bankami	Obsługa długu publicznego						
								8	9	10									
1	2	3	4	5	6	7	8	9	10	11	12								
750	75000	75001	75007	Administracja publiczna Integracja z Unią Europejską Urzędy naczelnych i centralnych organów administracji rządowej Jednostki terenowe podległe naczelnym i centralnym organom administracji rządowej Spis powszechny i inne Współpraca naukowo - techniczna z zagranicą Pozostała działalność	7	118.443		6.470	110.251	1.722									
					8	202		117	85										
					9	44.898		965	42.633	1.300									
					10	61.975		135	61.418	422									
					11	9.724		5.235	4.489										
					12	465		18	465										
					13	1.179		2	1.161										
					14	26		24	2										
					15	4		4											
					16	22		20	2										
					17	108		108						108					
					18	108		108						108					
					59	750	75000	75001	75007	1	856.068		21.039	737.820	97.209				
										2	856.068		21.039	737.820	97.209				
										3	107.746		845	10.537	97.209				
										4	53.217		20.194	52.372					
										5	695.105			674.911					
					60	750	75000	75001	75007	1	43.827		368	43.037	422				
2	43.827		368	43.037						422									
3	31		368	31															
4	16.372		368	15.582						422									
5	27.350			27.350															
6	74			74															

Część	Dział	Rozdział	Treść	Poz.	Z tego:							Rozliczenia z bankami	Obsługa długu publicznego
					Plan na 2001 r.	Dotacje i subwencje	Swiadczenia na rzecz osób fizycznych	Wyciągnięcia bieżące jednostek budżetowych	Wyciągnięcia majątkowe	Wyciągnięcia z bankami	Obsługa długu publicznego		
1	2	3	4	5	6	7	8	9	10	11	12		
61	750	75001	URZĄD PATENTOWY RZECZYPOSPOLITEJ POLSKIEJ	1	19.840			17.754	2.086				
			Administracja publiczna	2	19.838			17.752	2.086				
			Urzędy naczelnych i centralnych organów administracji rządowej	3	19.838			17.752	2.086				
			Obrona narodowa	4	2			2					
			Pozostałe wydatki obronne	5	2			2					
62	750	75001	URZĄD NADZORU NAD FUNDUSZAMI EMERYTALNYMI	1	15.106		79	14.227	800				
			Administracja publiczna	2	15.106		79	14.227	800				
			Urzędy naczelnych i centralnych organów administracji rządowej	3	15.106		79	14.227	800				
63	750	75001	URZĄD NADZORU UBEZPIECZEŃ ZDROWOTNYCH	1	9.849		121	9.028	700				
			Administracja publiczna	2	9.849		121	9.028	700				
			Integracja z Unią Europejską	3	60			60					
			Urzędy naczelnych i centralnych organów administracji rządowej	4	9.789		121	8.968	700				
64	750	75007	GŁÓWNY URZĄD MIAR	1	76.702		426	71.105	5.171				
			Administracja publiczna	2	76.699		426	71.102	5.171				
			Integracja z Unią Europejską	3	137			137					
			Urzędy naczelnych i centralnych organów administracji rządowej	4	22.190		172	19.887	2.131				
			Jednostki terenowe podległe naczelnym i centralnym organom administracji rządowej	5	53.784		254	50.490	3.040				
			Współpraca naukowo - techniczna z zagranicą	6	588			588					
			Obrona narodowa	7	3			3					
			Pozostałe wydatki obronne	8	3			3					

Część	Dział	Rozdział	Treść	Poz.	z tego:											
					Plan na 2001 r.	Dotacje i subwencje	Swiadczenia na rzecz osób fizycznych	Wydanki bieżące jednostek budżetowych	Wydanki majątkowe	Rozliczenia z bankami	Obsługa długu publicznego	w tysiącach złotych				
												6	7	8	9	10
1	2	3	4	5	6	7	8	9	10	11	12					
65	750	75000 75002	POLSKI KOMITET NORMALIZACYJNY Administracja publiczna Integracja z Unią Europejską Polski Komitet Normalizacyjny	1 2 3 4	25.252 25.249 3.933 21.316		5.695 5.695 3.263 2.432	18.817 18.814 670 18.144	740 740 740							
752		75212	Obrona narodowa Pozostałe wydatki obronne	5 6	3 3			3 3								
66	710	71016	POLSKIE CENTRUM BADAŃ I CERTYFIKACJI Działalność usługowa Polskie Centrum Badań i Certyfikacji	1 2 3	62 62 62				62 62 62							
67	010 750	01097 75004 75057 75064 75066 75067	POLSKA AKADEMIA NAUK Rolnictwo i leśnictwo Gospodarstwa pomocnicze Administracja publiczna Kancelaria Polskiej Akademii Nauk Placówki zagraniczne Współpraca naukowo - techniczna z zagranicą Komitety Naukowe Polskiej Akademii Nauk Pomocnicze placówki naukowe i inne jednostki organizacyjne Polskiej Akademii Nauk	1 2 3 4 5 6 7 8 9	48.906 111 111 36.887 21.695 4.775 6.681 1.115 2.621	1.499 1.499	7.543 7.507 7.149 108 250	36.896 27.325 14.507 4.647 6.681 865 625	2.968 111 111 556 39 20							
752		75212	Obrona narodowa Pozostałe wydatki obronne	10 11	2 2			2 2								
803		80306	Szkolnictwo wyższe Działalność dydaktyczna	12 13	894 894			894 894								
853		85302	Opieka społeczna Domy pomocy społecznej	14 15	1.763 1.763			23 23	1.740 1.740							
921		92116 92117 92118	Kultura i ochrona dziedzictwa narodowego Biblioteki Archiwa Muzea	16 17 18 19	9.249 6.960 744 1.545		13 7 1 5	6.935 4.717 719 1.499	2.301 2.236 24 41							

Część	Dział	Rozdział	Treść	Poz.	z tego:							Rozliczenia z bankami	Obsługa długu publicznego
					Plan na 2001 r.	Dotacje i subwencje	Swiadczenia na rzecz osób fizycznych	Wydania w tysiącach złotych	Wydania bieżące jednostek budżetowych	Wydania majątkowe	10		
1	2	3	4	5	6	7	8	9	10	11	12		
68	150	15004 15095	PAŃSTWOWA AGENCJA ATOMISTYKI Przetwórstwo przemysłowe Zadania w zakresie bezpiecznego wykorzystania energii Pozostała działalność	1	61.616	15.245	2.410	41.119	2.842				
				2	21.647	15.245	2.335	1.377	2.690				
				3	15.885	15.245	2.335	1.377	640				
				4	5.762				2.050				
				5	39.966		75	39.739	152				
				6	43		3	35	5				
				7	6.130		36	5.947	147				
				8	267		13	254					
				9	33.407		6	33.401					
				10	119		17	102					
				11	3		3	3					
				12	3		3	3					
69	750	75001 75064	KOMISJA PAPIERÓW WARTOŚCIOWYCH I GIEŁD Administracja publiczna Urzędy naczelnych i centralnych organów administracji rządowej Współpraca naukowo - techniczna z zagranicą	1	10.746			10.746					
				2	10.746			10.746					
				3	10.596			10.596					
				4	150			150					
70	750	75000 75001 75007	GENERALNY INSPEKTORAT CELNY Administracja publiczna Integracja z Unią Europejską Urzędy naczelnych i centralnych organów administracji rządowej Jednostki terenowe podległe naczelnym i centralnym organom administracji rządowej	1	29.778		1.083	26.945	1.750				
				2	29.778		1.083	26.945	1.750				
				3	69			69					
				4	18.777		467	16.560	1.750				
				5	10.932		616	10.316					
71	750	75001	GŁÓWNY INSPEKTORAT KOLEJNICTWA Administracja publiczna Urzędy naczelnych i centralnych organów administracji rządowej	1	10.296		278	10.018					
				2	10.296		278	10.018					
				3	10.296		278	10.018					

Część	Dział	Rozdział	Treść	Poz.	z tego:											
					Plan na 2001 r.		Dotacje i subwencje	Świadczenia na rzecz osób fizycznych	Wydanki bieżące jednostek budżetowych		Wydanki majątkowe	Rozliczenia z bankami	Obsługa długu publicznego			
					6	7			8	9				10	11	12
1	2	3	4	5	6	7	8	9	10	11	12					
72	753	75305 75306	KASA ROLNICZEGO UBEZPIECZENIA SPOŁECZNEGO Obowiązkowe ubezpieczenia społeczne Fundusz Emerytalno-Rentowy Fundusz Prewencji i Rehabilitacji	1 2 3 4	15.836.785 15.365.370 15.337.870 27.500	15.372.300 15.365.370 15.337.870 27.500	442.750	21.735								
851	85156		Ochrona zdrowia Składki na ubezpieczenie zdrowotne oraz świadczenia dla osób nie objętych obowiązkiem ubezpieczenia zdrowotnego	5 6	21.735 21.735			21.735 21.735								
853	85316		Opieka społeczna Zasiłki rodzinne, pielęgnacyjne i wychowawcze	7 8	449.680 449.680	6.930 6.930	442.750 442.750									
73	753	75303 75304 75309 75395	ZAKŁAD UBEZPIECZEŃ SPOŁECZNYCH Obowiązkowe ubezpieczenia społeczne Fundusz Ubezpieczeń Społecznych Fundusz Alimencyjny Składki na ubezpieczenia społeczne Pozostała działalność	1 2 3 4 5 6	33.788.352 28.926.686 26.662.000 891.000 1.373.016 670	27.608.474 27.553.000 26.662.000 891.000	4.623.637 664	1.556.241 1.373.022								
851	85156		Ochrona zdrowia Składki na ubezpieczenie zdrowotne oraz świadczenia dla osób nie objętych obowiązkiem ubezpieczenia zdrowotnego	7 8	183.219 183.219			183.219 183.219								
853	85316		Opieka społeczna Zasiłki rodzinne, pielęgnacyjne i wychowawcze	9 10	4.678.447 4.678.447	55.474 55.474	4.622.973 4.622.973									
75	750	75000 75006	RZĄDOWE CENTRUM LEGISLACJI Administracja publiczna Integracja z Unią Europejską Rządowe Centrum Legislacji	1 2 3 4	9.819 9.819 100 9.719		162 162 162	9.657 9.657 100 9.557								
76	600	60000 60053	URZĄD REGULACJI TELEKOMUNIKACJI Transport i łączność Integracja z Unią Europejską Urząd Regulacji Telekomunikacji	1 2 3 4	89.522 89.522 1.700 87.822		2.130 2.130 2.130	78.792 78.792 1.700 77.092	8.600 8.600 8.600							

Część	Dział	Rozdział	Treść	Poz.	z tego:							Obsługa długu publicznego
					Plan na 2001 r.	Dotacje i subwencje	Swiadczenia na rzecz osób fizycznych	Wydávki bieżące jednostek budżetowych	Wydávki majątkowe	Rozliczenia z bankami	Obsługa długu publicznego	
1	2	3	4	5	6	7	8	9	10	11	12	
78	757	75701 75704	OBSŁUGA ZADŁUŻENIA ZAGRANICZNEGO Obsługa długu publicznego Obsługa zadłużenia zagranicznego, należności i innych operacji zagranicznych Rozliczenia z tytułu poręczeń i gwarancji udzielonych przez Skarb Państwa lub jednostkę samorządu terytorialnego	1 2 3 4	5.807.700 5.807.700 5.542.383 265.317						5.807.700 5.807.700 5.542.383 265.317	
79	757	75703 75704	OBSŁUGA DŁUGU KRAJOWEGO Obsługa długu publicznego Obsługa krajowych skarbowych papierów wartościowych Rozliczenia z tytułu poręczeń i gwarancji udzielonych przez Skarb Państwa lub jednostkę samorządu terytorialnego	1 2 3 4	16.905.445 16.905.445 16.385.130 520.315						16.905.445 16.905.445 16.385.130 520.315	
80	750	75015	REGIONALNE IZBY OBRACHUNKOWE Administracja publiczna Regionalne Izby Obrachunkowe	1 2 3	74.829 74.829 74.829		2.112 2.112 2.112	70.130 70.130 70.130	2.587 2.587 2.587			
81	758	75817	REZERWA OGÓLNA Różne rozliczenia Ogólna rezerwa budżetowa Rady Ministrów	1 2 3	100.000 100.000 100.000			100.000 100.000 100.000				

Część	Dział / Rozdział	Treść	Poz.	z tego:							Wydania z bankami publicznego	
				Plan na 2001 r.	Dotacje i subwencje	Świadczenia na rzecz osób fizycznych	Wydania w tysiącach złotych			Wydania majątkowe		
							6	7	8			9
1	2	3	4	5	6	7	8	9	10	11	12	
82					29.127.096	29.127.096						
					29.127.096	29.127.096						
	758				21.292.569	21.292.569						
					2.135.115	2.135.115						
					447.370	447.370						
					252.982	252.982						
					2.214.940	2.214.940						
					1.676.892	1.676.892						
					509.048	509.048						
					29.000	29.000						
					2.784.120	2.784.120						
83					8.645.457	3.374.910	173.206	1.567.806	3.529.535			
					8.645.457	3.374.910	173.206	1.567.806	3.529.535			
					8.645.457	3.374.910	173.206	1.567.806	3.529.535			
					462.368			126.007	336.361			
					12.800			12.800				
					330.000			330.000				
					420.000				420.000			
					455.000				455.000			
					159.480			63.792	95.688			
					490				490			
					47.000				47.000			

Część	Dział	Rozdział	Treść	z tego:							Obsługa długu publicznego
				Plan na 2001 r.	Doface i subwencje	Świadczenia na rzecz osób fizycznych	Wydanki bieżące jednostek budżetowych	Wydanki majątkowe	Rozliczenia z bankami		
1	2	3	4	6	7	8	9	10	11	12	
5											
12			zasilki z pomocy społecznej	541.700	541.700						
13			doface dla samorządu wojewódzkiego na realizację zadań z zakresu pomocy społecznej oraz dofacje na wspieranie programów ponadregionalnych, regionalnych i lokalnych służących realizacji zadań z zakresu pomocy społecznej	11.560	11.560						
14			dodatki mieszkaniowe	550.000	550.000						
15			zasilki rodzinne, pielęgnacyjne i wychowawcze	21.400	20.780	620					
16			stypendia Prezesa Rady Ministrów dla uczniów szczególnie uzdolnionych	12.586		12.586					
17			odpisy na zakładowy fundusz świadczeń socjalnych dla nauczycieli emerytów i rencistów	58.472	53.669		4.803				
18			dofinansowanie kosztów wdrażania reformy oświaty	258.719	226.719		32.000				
19			racjonalizacja sieci szkolnej, w tym zakup autobusów szkolnych	75.060				75.060			
20			dożywianie uczniów	58.830	58.830						
21			tworzenie i funkcjonowanie wyższych szkół zawodowych	21.000	18.730			2.270			
22			inicjatywy wspierania edukacji na wsi, w tym pomoc materialna dla młodzieży wiejskiej	110.660	110.660						
23			pomoc dla repatriantów	40.000	36.290		3.710				
24			doface na dofinansowanie bieżących zadań własnych jednostek samorządu terytorialnego, związanych z prowadzeniem instytucji kultury, przejętych w dniu 1 stycznia 1999 r.	132.600	132.600						
25			środki na inwestycje infrastrukturalne w gminach zagrożonych wysokim bezrobociem strukturalnym	50.300				50.300			
26			wspieranie programów inicjowanych przez organy samorządu województwa mające na celu zmniejszenie negatywnych skutków bezrobocia i restrukturyzację podmiotów objętych programami restrukturyzacyjnymi przyjętymi przez Radę Ministrów	50.620	50.620						
27			środki na refundację wydatków na infrastrukturę mieszkaniową	45.000				45.000			
28			dofinansowanie inwestycji określonych w programie współpracy przygranicznej	8.410				8.410			

Część	Dział	Rozdział	Treść	Poz.	z tego:							
					Plan na 2001 r.	Dotacje i subwencje	Świadczenia na rzecz osób fizycznych	Wydávki bieżące jednostek budżetowych w tysiącach złotych	Wydávki majątkowe	Rozliczenia z bankami	Obsługa długu publicznego	
1	2	3	4	5	6	7	8	9	10	11	12	
				29	51.350	51.350						
			zwalczanie chorób zakaźnych zwierząt, w tym wykup krów chorych na białaczkę									
			wzmocnienie kondycji finansowej polskiej dyplomacji i promocja Polski w Unii Europejskiej	30	15.000			15.000				
			program działań osłonowych i restrukturyzacji w ochronie zdrowia	31	440.000	140.000			300.000			
			wsparcie restrukturyzacji przemysłowego potencjału obronnego oraz wspieranie procesu modernizacji technicznej sił zbrojnych	32	30.000	30.000						
			rezerwa placowa na zmiany organizacyjne i nowe zadania	33	7.000			7.000				
			podwyżki wynagrodzeń dla pracowników placówek zagranicznych	34	5.000			5.000				
			środki na szkolenia i wynagrodzenia związane z funkcjonowaniem służby cywilnej	35	5.800			5.800				
			rezerwa na zwiększenie wynagrodzeń przeznaczonych na wypłaty wynagrodzeń dla osób odwołanych z kierowniczych stanowisk państwowych, a także nagród jubileuszowych, odpraw emerytalnych i odpraw w związku z przejściem na rentę z tytułu niezdolności do pracy oraz ekwiwalentów za nie wykorzystany urlop wypoczynkowy dla osób zajmujących kierownicze stanowiska państwowe, dla pracowników jednostek organizacyjnych stanowiących wyodrębnioną część budżetową, w których limit zatrudnienia nie przekracza 50 osób	36	12.000			12.000				
			wydávki związane z wymianą dokumentów osobistych	37	80.000			80.000				
			budowa, modernizacja i utrzymanie drogowych przejść granicznych	38	37.700			14.000	23.700			
			środki na realizację Strategicznego Programu Rządowego dla Oświęcimia	39	4.400			400	4.000			
			środki na remont Belwederu i remont "Pałacyku Mościckiego" w Wiśle	40	6.500			5.500	1.000			
			zobowiązania Skarbu Państwa, w tym: odszkodowania dla osób niesłusznie represjonowanych za działalność na rzecz niepodległości Państwa Polskiego, wypłaty z tytułu orzeczeń wydanych przez Spółeczną Komisję Rewindykacyjną oraz ostateczne rozliczenie kosztów likwidacji wystawy EXPO 2000	41	468.250			468.250				
			rozbudowa Białowieckiego Parku Narodowego	42	8.000				8.000			
			uzupełnienie środków na składki na ubezpieczenie zdrowotne za bezrobotnych bez prawa do zasiłku	43	153.310	153.310						

2/36

Część	Dział	Rozdział	Treść	Poz.	z tego:							Rozliczenia z bankami	Obsługa długu publicznego
					Plan na 2001 r.	Dotacje i subwencje	Świadczenia na rzecz osób fizycznych	Wydanki bieżące jednostek budżetowych	Wydanki majątkowe	10	11		
1	2	3	4	5	6	7	8	9	10	11	12		
				5									
				44	56.000	56.000							
			utrzymanie mocy produkcyjnych w przemyśle obronnym										
			wkład Polski w finansowanie inicjatywy na rzecz redukcji zadłużenia najsłabszych krajów rozwijających się	45	6.500			6.500					
			dofinansowanie zadań własnych samorządu województw w zakresie organizowania i dołowania kolejowych regionalnych przewozów pasażerskich	46	250.000	250.000							
			rodziny zastępcze (w tym na: szkolenie rodzin zastępczych oraz tworzenie rodzin zastępczych pełniących funkcję pogotowia rodzinnego)	47	40.000	40.000							
			uruchomienie nowych miejsc w domach pomocy społecznej	48	26.200	10.760			15.440				
			dotacje dla placówek opiekuńczo-wychowawczych i ośrodków adopcyjno-opiekunich, w tym na podwyżkę wynagrodzeń z tytułu zmiany ustawy- Karta Nauczyciela	49	70.070	70.070							
			program rozwoju pracowni internetowych w szkołach	50	100.000				100.000				
			środki na zapewnienie odbycia stażu podyplomowego lekarzy, lekarzy stomatologów, pielęgniarek i położnych oraz uzupełnienie środków na szkolenia specjalistyczne dla lekarzy prowadzone w trybie rezydentkim	51	160.000	160.000							
			dotacje na inwestycje wieloletnie jednostek samorządu terytorialnego	52	1.000.000				1.000.000				
			dotacje na inwestycje w zakresie ochrony zdrowia dla jednostek samorządu terytorialnego	53	28.320				28.320				
			środki na aktywizację terenów wiejskich, w tym na wsparcie izb rolniczych 1.750 tys. zł	54	160.000				94.950				
			prace przygotowawcze i metodologiczne do narodowego spisu powszechnego ludności i mieszkań oraz do powszechnego spisu rolnego	55	110.000	30.585			53.685				
			środki na tworzenie nowych instytucji	56	7.000				7.000				
			dofinansowanie inwestycji szkół artystycznych	57	7.624				7.624				
			środki dla instytucji ubezpieczeniowych wynikające z zastosowania ulg w składkach za ubezpieczenia komunikacyjne dla inwalidów wojennych i wojskowych	58	20.000		20.000						
			wybory do Sejmu i Senatu RP, wybory uzupełniające do Senatu RP, wybory uzupełniające do rad gmin, wybory ponowne i przedterminowe oraz referenda lokalne i ogólnokrajowe	59	151.683			150.001	1.682				

Część	Dział	Rozdział	Treść	Poz.	z tego:							Obługa długu publicznego
					Plan na 2001 r.	Dotacje i subwencje	Świadczenia na rzecz osób fizycznych	Wydatki bieżące jednostek budżetowych	Wydatki majątkowe	Rozliczenia z bankami	12	
					w tysiącach złotych							
1	2	3	4	5	6	7	8	9	10	11	12	
			uregulowanie własności gruntów Kampinoskiego Parku Narodowego	60	2.000				2.000			
			dofinansowanie działalności Polsko-Niemieckiego Towarzystwa Wspierania Gospodarki S.A.	61	2.473	2.473						
			pomoc techniczna dla państw w drodze transformacji	62	2.500	2.500						
			koszty utworzenia i funkcjonowania Inspekcji Transportu Drogowego	63	24.000			24.000				
			pomoc dla społeczności romskiej w województwie małopolskim	64	1.000	1.000						
			wydatki finansowane ze zwrotów nie wykorzystanych środków kredytowych z Międzynarodowych Instytucji Finansowych	65	5.000			5.000				
			dotacje dla jednostek samorządu terytorialnego na realizację zadań oświaty i wychowania	66	374.214	374.214						
			wprowadzenie systemu czeków na paliwo rolnicze	67	30.000			30.000				
			wdrożenie i funkcjonowanie systemu ubezpieczeń upraw rolnych	68	115.000	115.000						
			jednorazowe dodatki rodzinne	69	150.000	10.000	140.000					
			środki na uzupełnienie finansowania wydatków na techniczną modernizację armii w związku z przekazaniem przez Ministerstwo Obrony Narodowej zakresu częstotliwości na potrzeby operatorów UMTS	70	270.000				270.000			
			środki dla jednostek opiekuńczo-leczniczych przekształconych w jednostki organizacyjne pomocy społecznej, a także dla jednostek opiekuńczo-leczniczych i leczniczo-wychowawczych na zapewnienie kontynuacji świadczonych usług	71	28.508	18.000		10.508				
			środki na inwestycje i zakupy inwestycyjne realizowane przez samorząd województwa na podstawie porozumień z organami administracji rządowej	72	150.000				150.000			
			środki na zakup uzbrojenia dla funkcjonariuszy Policji i Straży Granicznej wynikające z Programu Wieloletniego "Modernizacja Uzbrojenia Funkcjonariuszy Policji i Straży Granicznej w latach 2001'-2003"	73	30.000			30.000				
			środki na realizację dwuletniego programu na lata 2001-2002 "Zagospodarowanie przejętego mienia i rekultywacja terenów zdegradowanych przez wojska Federacji Rosyjskiej"	74	9.000				9.000			

Część	Dział	Rozdział	Treść	Poz.	z tego:						
					Plan na 2001 r.	Dotacje i subwencje	Świadczenia na rzecz osób fizycznych	Wydávki bieżące jednostek budżetowych	Wydávki majątkowe	Rozliczenia z bankami	Obsługa długu publicznego
					w tysiącach złotych						
1	2	3	4	5	6	7	8	9	10	11	12
85			BUDŻET WOJEWODÓW OGÓLEM		14.562.140	11.061.277	200.818	2.752.661	547.384		
	010		Rolnictwo i łowiectwo		643.905	235.924	3.439	320.904	83.638		
		01002	Ośrodki Doradztwa Rolniczego		147.365		969	144.706	1.690		
		01003	Upowszechnianie doradztwa rolniczego		3.488						
		01005	Prace geodezyjno-urządzeniowe na potrzeby rolnictwa		39.015						
		01008	Budowa i utrzymanie urządzeń melioracji wodnych		134.732				59.165		
		01009	Spółki wodne		4.293						
		01010	Infrastruktura wodociągowa i sanitacyjna wsi		13.370				13.370		
		01014	Inspekcja Nasienna		24.868		438	22.781	1.649		
		01016	Inspekcja Ochrony Roślin		64.659		964	61.651	2.044		
		01021	Inspekcja Weterynaryjna		177.689		278	77.828	4.140		
		01022	Zwalczanie chorób zakaźnych zwierząt oraz badania monitoringowe pozostałości chemicznych i biologicznych w tkankach zwierząt i produktach pochodzenia zwierzęcego		18.118		25	13.753	1.580		
		01023	Inspekcja Skupu i Przetwórstwa Artykułów Rolnych		15.358		765	185			
		01095	Pozostała działalność		950						
	020		Leśnictwo		16.354			114			
		02001	Gospodarka leśna		2.034			19			
		02002	Nadzór nad gospodarką leśną		14.271			46			
		02095	Pozostała działalność		49			49			
	050		Rybołówstwo i rybactwo		12.754		574	11.744	436		
		05003	Państwowa Straż Rybacka		12.754		574	11.744	436		
	100		Górnictwo i kopalnictwo		70			70			
		10095	Pozostała działalność		70			70			
	500		Handel		40.856		310	39.571	975		
		50001	Inspekcja Handlowa		40.856		310	39.571	975		
	600		Transport i łączność		636.452		51	31.009	73.170		
		60003	Krajowe pasażerskie przewozy autobusowe		440.207						
		60031	Przejsčia graniczne		89.949		51	30.337	58.098		
		60055	Inspekcja Transportu Drogowego		672			672			
		60095	Pozostała działalność		105.624				15.072		
	700		Gospodarka mieszkaniowa		23.616		1.196	1.725	805		
		70005	Gospodarka gruntami i nieruchomościami		22.850		1.166	1.569	225		
		70095	Pozostała działalność		766		30	156	580		

Część	Dział	Rozdział	Treść	Poz	z tego:							Wydatki majątkowe	Rozliczenia z bankami	Obsługa długu publicznego
					Plan na 2001 r.	Dotacje i subwencje	Świadczenia na rzecz osób fizycznych	Wydatki bieżące jednostek budżetowych	Wydatki w tysiącach złotych	10	11			
1	2	3	4	5	6	7	8	9	10	11	12			
	710	71000	Działalność usługowa	33	137.909	113.508	446	22.257	1.698					
		71002	Integracja z Unią Europejską	34	92			92						
		71004	Jednostki organizacji i nadzoru inwestycyjnego	35	1.108		121	987						
		71005	Plany zagospodarowania przestrzennego	36	1.426		138	1.272	16					
		71012	Roboty geologiczne (nieinwestycyjne)	37	1.353		35	1.318						
		71013	Ośrodki dokumentacji geodezyjnej i kartograficznej	38	5.643	5.643	61	4.240	8					
		71014	Prace geodezyjne i kartograficzne (nieinwestycyjne)	39	49.415	45.106		666						
		71015	Opracowania geodezyjne i kartograficzne	40	14.074	13.408	91	12.978	1.234					
		71095	Nadzór budowlany	41	55.842	41.539		704	440					
			Pozostała działalność	42	8.956	7.812								
	720	72001	Informalyka	43	4.996		25	4.425	546					
			Zakłady techniki obliczeniowej	44	4.996		25	4.425	546					
	750	75000	Administracja publiczna	45	910.967	348.687	10.081	531.833	20.366					
		75011	Integracja z Unią Europejską	46	448	20		428						
		75045	Urzędy wojewódzkie	47	881.685	332.752	4.593	523.974	20.366					
		75046	Komisje poborowe	48	19.898	15.675	2.319	1.904						
		75064	Komisje egzaminacyjne	49	3.188		2.985	203						
		75095	Współpraca naukowo - techniczna z zagranicą	50	376	240	8	368						
			Pozostała działalność	51	5.372		176	4.956						
	752	75212	Obrona narodowa	52	8.425	98	2	5.975	2.350					
			Pozostałe wydatki obronne	53	8.425	98	2	5.975	2.350					
	754	75400	Bezpieczeństwo publiczne i ochrona przeciwpożarowa	54	5.330.013	3.803.919	169.739	1.253.775	102.580					
		75404	Integracja z Unią Europejską	55	15			15						
		75405	Komendy wojewódzkie Policji	56	1.375.024	2.906.893	155.997	1.165.969	53.058					
		75410	Komendy powiatowe Policji	57	2.907.292		13.689	79.522	399					
		75411	Komendy wojewódzkie Państwowej Straży Pożarnej	58	100.147	895.303			6.936					
		75414	Komendy powiatowe Państwowej Straży Pożarnej	59	934.722	1.723	53	8.269	39.419					
			Obrona cywilna	60	12.813				2.768					
	758	75820	Różne rozliczenia	61	2.959		615	2.344						
			Prywatyzacja	62	2.959		615	2.344						

Część	Dział	Rozdział	Treść	Poz.	z tego:													
					Plan na 2001 r.	Dotacje i subwencje	Świadczenia na rzecz osób fizycznych	Wydávki bieżące jednostek budżetowych	Wydávki majątkowe	Rozliczenia z bankami	Obsługa długu publicznego	z tego:						
												6	7	8	9	10	11	12
1	2	3	4	5	6	7	8	9	10	11	12							
	801		Oświata i wychowanie	63	346.343	100.448	2.551	112.413	130.931									
		80101	Szkoły podstawowe	64	40.107				40.107									
		80102	Szkoły podstawowe specjalne	65	750				750									
		80110	Gimnazja	66	55.645				55.645									
		80111	Gimnazja specjalne	67	610				610									
		80120	Licea ogólnokształcące	68	11.876				11.876									
		80130	Szkoły zasadnicze	69	3.483				3.483									
		80131	Licea i technika zawodowe	70	14.303				14.303									
		80136	Kuratoria oświaty	71	96.218		107	95.194	917									
		80140	Centra kształcenia ustawicznego i praktycznego oraz ośrodki	72	340				340									
		80141	dokształcania zawodowego	73	400				400									
		80143	Kolegia nauczycielskie i nauczycielskie kolegia języków obcych	74	1.620		58		1.620									
		80145	Jednostki pomocnicze szkolnictwa	75	68				68									
		80146	Komisje egzaminacyjne	76	880				880									
		80195	Placówki dokształcania i doskonalenia nauczycieli	77	120.043	100.448	2.386	17.209	880									
			Pozostała działalność															
	851		Ochrona zdrowia	78	1.189.847	923.524	3.285	243.201	19.837									
		85132	Inspekcja Sanitarna	79	556.752	359.417	444	183.304	13.587									
		85133	Inspekcja Farmaceutyczna	80	18.293				17.376									
		85147	Zespoły metodyczne opieki zdrowotnej	81	43.427				42.421									
		85148	Medycyna pracy	82	32.845	32.845			55									
		85152	Zapobieganie i zwalczanie AIDS	83	105	50			50									
		85153	Zwalczanie narkomanii	84	95	50			45									
		85154	Zwalczanie alkoholizmu	85	50	50			50									
		85156	Przeciwdziałanie chorobom i świadczenia dla osób	86	531.112	531.112	1.868		5.300									
		85195	Składki na ubezpieczenie zdrowotne oraz świadczenia dla osób nie objętych obowiązkiem ubezpieczenia zdrowotnego	87	7.168				42.183									
			Pozostała działalność															
	853		Opieka społeczna	88	4.662.657	4.612.444	5.470	2.560	42.183									
		85301	Placówki opiekuńczo-wychowawcze	89	478.002	476.131			1.871									
		85302	Domy pomocy społecznej	90	1.216.938	1.180.511			36.427									
		85303	Ośrodki wsparcia	91	88.242	84.964			3.278									
		85304	Rodziny zastępcze	92	343.249	343.249												
		85314	Zasiłki i pomoc w naturze oraz składki na ubezpieczenie społeczne i zdrowotne	93	1.426.224	1.426.224	5.227											
		85316	Zasiłki i pomoc w naturze oraz składki na ubezpieczenie społeczne i zdrowotne	94	182.286	177.059												
		85317	Zasiłki rodzinne, pielęgnacyjne i wychowawcze	95	503	503												
		85318	Regionalne ośrodki polityki społecznej	96	35.563	35.563												
		85319	Powiatowe centra pomocy rodzinie	97	450.841	450.744			97									
		85320	Ośrodki pomocy społecznej															
			Jednostki specjalistycznego poradnictwa, mieszkania chronione i ośrodki interwencji kryzysowej	98	660	660												
		85321	Zespoły do spraw orzekania o stopniu niepełnosprawności	99	21.544	18.776	243	2.525	10									
		85326	Ośrodki adopcyjno-opiekuncze	100	9.355	9.345												
		85328	Usługi opiekuńcze i specjalistyczne usługi opiekuńcze	101	30.968	30.968												
		85331	Pomoc dla uchodźców	102	50	50			400									
		85332	Wojewódzkie urzędy pracy	103	50.323	49.923			100									
		85333	Powiatowe urzędy pracy	104	322.896	322.796			100									
		85395	Pozostała działalność	105	5.013	4.978		35										

Część	Dział	Rozdział	Treść	Poz.	z tego:							Obsługa długu publicznego
					Plan na 2001 r.	Dotacje i subwencje	Świadczenia na rzecz osób fizycznych	Wydávki bieżące jednostek budżetowych	Wydávki majątkowe	Rozliczenia z bankami	12	
				5	6	7	8	9	10	11	12	
		3	4									
854		85402	Edukacyjna opieka wychowawcza	106	27.671	10.251		13.083	4.337			
		85403	Ośrodki szkolno-wychowawcze	107	2.000				2.000			
		85410	Specjalne ośrodki szkolno-wychowawcze	108	1.295				1.295			
		85412	Internaty i bursy szkolne	109	1.042				1.042			
		85495	Kolonie i obozy oraz inne formy wypoczynku dzieci i młodzieży szkolnej	110	23.164	10.151		13.013				
		90001	Pozostała działalność	111	170	100		70				
900		90001	Gospodarka komunalna i ochrona środowiska	112	491.092	340.760	277	90.579	59.476			
		90002	Gospodarka ściekowa i ochrona wód	113	1.575				1.575			
		90003	Gospodarka odpadami	114	260				260			
		90008	Oczyszczanie śmieci i wsi	115	220				220			
		90014	Ochrona różnorodności biologicznej i krajobrazu	116	187		3	174	10			
		90015	Inspekcja Ochrony Środowiska	117	92.249	100	274	90.405	1.470			
		90095	Oświetlenie ulic, placów i dróg	118	385.552	335.860			49.692			
		92107	Pozostała działalność	119	11.049	4.800			6.249			
921		92107	Kultura i ochrona dziedzictwa narodowego	120	50.445	2.042	1.801	43.509	3.093			
		92108	Teatry muzyczne, opery, operetki	121	500				500			
		92116	Filharmonie, orkiestry, chóry i kapela	122	500				500			
		92118	Biblioteki	123	950				950			
		92120	Muzea	124	150				150			
		92121	Ochrona i konserwacja zabytków	125	21.094	2.012	1.709	17.373	840			
		92124	Służba Ochrony Zabytków	126	23.955		65	23.050	153			
		92195	Zarząd Rewaloryzacji Zespołów Zabytkowych Miasta Krakowa	127	2.591	30	27	2.411				
		92502	Pozostała działalność	128	705			675				
925		92502	Ogrody botaniczne i zoologiczne oraz naturalne obszary i obiekty chronionej przyrody	129	24.809	1.320	956	21.570	963			
		92503	Parki krajobrazowe	130	20.297		284	19.050	963			
		92595	Rezerваты i pomniki przyrody	131	1.031			1.031				
			Pozostała działalność	132	3.481	1.320	672	1.489				

Część	Dział	Rozdział	Treść	Poz.	Plan na 2001 r.	z tego:					Obsługa długu publicznego
						Dotacje i subwencje	Świadczenia na rzecz osób fizycznych	Wydatki bieżące jednostek budżetowych	Wydatki majątkowe	Rozliczenia z bankami	
1	2	3	4	5	6	7	8	9	10	11	12
85/02			Województwo dolnośląskie	1	1 167 729	926 493	15 171	189 845	36 220		
	010		Rolnictwo i łowiectwo	2	41 578	17 195	155	19 412	4 816		
		01002	Ośrodki Doradztwa Rolniczego	3	8 559		87	8 449	23		
		01003	Upowszechnianie doradztwa rolniczego	4	185	185					
		01005	Prace geodezyjno-urzędniowe na potrzeby rolnictwa	5	2 600	2 600					
		01008	Budowa i utrzymanie urządzeń melioracji wodnych	6	8 840	4 650			4 190		
		01009	Spółki wodne	7	373	373					
		01014	Inspekcja Nasienna	8	1 478		26	1 154	298		
		01016	Inspekcja Ochrony Roślin	9	5 114		40	5 043	31		
		01021	Inspekcja Weterynaryjna	10	12 566	8 411		4 015	140		
		01022	Zwalczanie chorób zakaźnych zwierząt oraz badania monitoringowe pozostałości chemicznych i biologicznych w tkankach zwierząt i produktach pochodzenia zwierzęcego	11	976	976					
		01023	Inspekcja Skupu i Przetwórstwa Artykułów Rolnych	12	887		2	751	134		
	020		Leśnictwo	13	285	285					
		02001	Gospodarka leśna	14	39	39					
		02002	Nadzór nad gospodarką leśną	15	246	246					
	050		Rybolóstwo i rybactwo	16	995		71	874	50		
		05003	Państwowa Straż Rybacka	17	995		71	874	50		
	500		Handel	18	3 079		11	2 848	220		
		50001	Inspekcja Handlowa	19	3 079		11	2 848	220		
	600		Transport i łączność	20	40 396	38 068		1 728	600		
		60003	Krajowe pasażerskie przewozy autobusowe	21	38 068	38 068					
		60031	Przejścia graniczne	22	2 286			1 686	600		
		60055	Inspekcja Transportu Drogowego	23	42			42			
	700		Gospodarka mieszkaniowa	24	1 189	1 014		175			
		70005	Gospodarka gruntami i nieruchomościami	25	1 189	1 014		175			
	710		Działalność usługowa	26	10 529	8 065	61	2 303	100		
		71004	Plany zagospodarowania przestrzennego	27	270		61	209			
		71005	Roboty geologiczne (nieinwestycyjne)	28	14			14			
		71013	Prace geodezyjne i kartograficzne (nieinwestycyjne)	29	5 700	4 500		1 200			
		71014	Opracowania geodezyjne i kartograficzne	30	500	500					
		71015	Nadzór budowlany	31	3 801	2 836		865	100		
		71095	Pozostała działalność	32	244	229		15			
	720		Informatyka	33	3 002			2 612	390		
		72001	Zakłady techniki obliczeniowej	34	3 002			2 612	390		
	750		Administracja publiczna	35	64 169	25 871	939	35 759	1 600		
		75011	Urzędy wojewódzkie	37	62 687	24 919	534	35 634	1 600		
		75045	Komisje poborowe	38	1 078	952	126				
		75046	Komisje egzaminacyjne	39	404		279	125			

Część	Dział	Rozdział	Treść	Poz.	Plan na 2001 r.	z tego:					Obsługa długu publicznego
						Dotacje i subwencje	Świadczenia na rzecz osób fizycznych	Wydatki bieżące jednostek budżetowych	Wydatki majątkowe	Rozliczenia z bankami	
1	2	3	4	5	6	7	8	9	10	11	12
	752		Obrona narodowa	40	1 430	70	2	858	500		
		75212	Pozostałe wydatki obronne	41	1 430	70	2	858	500		
	754		Bezpieczeństwo publiczne i ochrona przeciwpożarowa	42	426 057	327 732	11 715	79 130	7 480		
		75404	Komendy wojewódzkie Policji	43	87 973		11 373	73 100	3 500		
		75405	Komendy powiatowe Policji	44	256 165	256 165					
		75410	Komendy wojewódzkie Państwowej Straży Pożarnej	45	5 536		332	5 204			
		75411	Komendy powiatowe Państwowej Straży Pożarnej	46	75 407	71 507			3 900		
		75414	Obrona cywilna	47	976	60	10	826	80		
	758		Różne rozliczenia	48	525		350	175			
		75820	Prywatyzacja	49	525		350	175			
	801		Oświata i wychowanie	50	27 295	8 061	768	7 949	10 517		
		80101	Szkoły podstawowe	51	3 000				3 000		
		80102	Szkoły podstawowe specjalne	52	100				100		
		80110	Gimnazja	53	5 417				5 417		
		80120	Licea ogólnokształcące	54	300				300		
		80131	Licea i technika zawodowe	55	1 500				1 500		
		80136	Kuratoria oświaty	56	7 309			7 209	100		
		80141	Kolegia nauczycielskie i nauczycielskie kolegia języków obcych	57	100				100		
		80195	Pozostała działalność	58	9 569	8 061	768	740			
	851		Ochrona zdrowia	59	110 585	87 458	429	21 967	731		
		85132	Inspekcja Sanitarna	60	55 657	37 850	30	17 177	600		
		85133	Inspekcja Farmaceutyczna	61	1 613			1 482	131		
		85147	Zespoły metodyczne opieki zdrowotnej	62	3 453		145	3 308			
		85148	Medycyna pracy	63	2 487	2 487					
		85156	Składki na ubezpieczenie zdrowotne oraz świadczenia dla osób nie objętych obowiązkiem ubezpieczenia zdrowotnego	64	47 121	47 121					
		85195	Pozostała działalność	65	254		254				

Część	Dział	Rozdział	Treść	Poz.	Plan na 2001 r.	z tego:					Obsługa długu publicznego
						Dotacje i subwencje	Świadczenia na rzecz osób fizycznych	Wydatki bieżące jednostek budżetowych	Wydatki majątkowe	Rozliczenia z bankami	
1	2	3	4	5	6	7	8	9	10	11	12
	853		Opieka społeczna	66	389 921	386 586	468	81	2 786		
		85301	Placówki opiekuńczo-wychowawcze	67	50 019	49 463			556		
		85302	Domy pomocy społecznej	68	86 995	84 765			2 230		
		85303	Ośrodki wsparcia	69	3 444	3 444					
		85304	Rodziny zastępcze	70	38 000	38 000					
		85314	Zasiłki i pomoc w naturze oraz składki na ubezpieczenie społeczne i zdrowotne	71	122 352	122 352					
		85316	Zasiłki rodzinne, pielęgnacyjne i wychowawcze	72	11 427	11 043	384				
		85318	Powiatowe centra pomocy rodzinie	73	3 026	3 026					
		85319	Ośrodki pomocy społecznej	74	37 130	37 130					
		85320	Jednostki specjalistycznego poradnictwa, mieszkania chronione i ośrodki interwencji kryzysowej	75	80	80					
		85321	Zespoły do spraw orzekania o stopniu niepełnosprawności	76	1 569	1 404	84	81			
		85326	Ośrodki adopcyjno-opiekuńcze	77	897	897					
		85328	Usługi opiekuńcze i specjalistyczne usługi opiekuńcze	78	2 304	2 304					
		85332	Wojewódzkie urzędy pracy	79	5 807	5 807					
		85333	Powiatowe urzędy pracy	80	26 768	26 768					
		85395	Pozostała działalność	81	103	103					
	854		Edukacyjna opieka wychowawcza	82	4 604	848		856	2 900		
		85402	Ośrodki szkolno-wychowawcze	83	2 000				2 000		
		85403	Specjalne ośrodki szkolno-wychowawcze	84	500				500		
		85410	Internaty i bursy szkolne	85	400				400		
		85412	Kolonie i obozy oraz inne formy wypoczynku dzieci i młodzieży szkolnej	86	1 704	848		856			
	900		Gospodarka komunalna i ochrona środowiska	87	36 960	25 000	90	8 570	3 300		
		90014	Inspekcja Ochrony Środowiska	88	8 960		90	8 570	300		
		90015	Oświetlenie ulic, placów i dróg	89	28 000	25 000			3 000		
	921		Kultura i ochrona dziedzictwa narodowego	90	3 786	240	81	3 265	200		
		92120	Ochrona i konserwacja zabytków	91	1 201	240	81	880			
		92121	Służba Ochrony Zabytków	92	2 585			2 385	200		
	925		Ogrody botaniczne i zoologiczne oraz naturalne obszary i obiekty chronionej przyrody	93	1 344		31	1 283	30		
		92502	Parki krajobrazowe	94	1 263		31	1 202	30		
		92503	Rezerваты i pomniki przyrody	95	56			56			
		92595	Pozostała działalność	96	25			25			

Część	Dział	Rozdział	Treść	Poz.	Plan na 2001 r.	z tego:					Obsługa długu publicznego
						Dotacje i subwencje	Świadczenia na rzecz osób fizycznych	Wydatki bieżące jednostek budżetowych	Wydatki majątkowe	Rozliczenia z bankami	
1	2	3	4	5	6	7	8	9	10	11	12
85/04			Województwo kujawsko-pomorskie	1	815 525	647 847	8 700	130 061	28 917		
	010		Rolnictwo i łowiectwo	2	33 172	12 579	30	17 338	3 225		
		01002	Ośrodki Doradztwa Rolniczego	3	7 075		15	6 830	230		
		01003	Upowszechnianie doradztwa rolniczego	4	363	363					
		01005	Prace geodezyjno-urzędniowe na potrzeby rolnictwa	5	1 931	1 931					
		01008	Budowa i utrzymanie urządzeń melioracji wodnych	6	5 384	3 384			2 000		
		01009	Spółki wodne	7	518	518					
		01014	Inspekcja Nasienna	8	1 788		1	1 567	220		
		01016	Inspekcja Ochrony Roślin	9	3 422		6	3 256	160		
		01021	Inspekcja Weterynaryjna	10	10 434	5 155	6	4 858	415		
		01022	Zwalczanie chorób zakaźnych zwierząt oraz badania monitoringowe pozostałości chemicznych i biologicznych w tkankach zwierząt i produktach pochodzenia zwierzęcego	11	1 228	1 228					
		01023	Inspekcja Skupu i Przetwórstwa Artykułów Rolnych	12	1 029		2	827	200		
	020		Leśnictwo	13	685	685					
		02002	Nadzór nad gospodarką leśną	14	685	685					
	050		Rybołówstwo i rybactwo	15	742		30	712			
		05003	Państwowa Straż Rybacka	16	742		30	712			
	500		Handel	17	2 091		18	2 073			
		50001	Inspekcja Handlowa	18	2 091		18	2 073			
	600		Transport i łączność	19	30 542	30 500		42			
		60003	Krajowe pasażerskie przewozy autobusowe	20	30 500	30 500					
		60055	Inspekcja Transportu Drogowego	21	42			42			
	700		Gospodarka mieszkaniowa	22	1 403	1 361		42			
		70005	Gospodarka gruntami i nieruchomościami	23	1 381	1 361		20			
		70095	Pozostała działalność	24	22			22			
	710		Działalność usługowa	25	5 861	4 849	3	949	60		
		71004	Plany zagospodarowania przestrzennego	26	70			70			
		71005	Roboty geologiczne (nieinwestycyjne)	27	37		3	34			
		71013	Prace geodezyjne i kartograficzne (nieinwestycyjne)	28	2 203	2 121		82			
		71014	Opracowania geodezyjne i kartograficzne	29	85	80		5			
		71015	Nadzór budowlany	30	3 091	2 273		758	60		
		71095	Pozostała działalność	31	375	375					
	750		Administracja publiczna	32	47 770	18 530	612	27 728	900		
		75000	Integracja z Unią Europejską	33	87			87			
		75011	Urzędy wojewódzkie	35	46 297	17 665	217	27 515	900		
		75045	Komisje poborowe	36	1 216	865	345	6			
		75046	Komisje egzaminacyjne	37	50		50				
		75064	Współpraca naukowo - techniczna z zagranicą	38	70			70			
		75095	Pozostała działalność	39	50			50			

Część	Dział	Rozdział	Treść	Poz.	Plan na 2001 r.	z tego:					
						Dotacje i subwencje	Świadczenia na rzecz osób fizycznych	Wydatki bieżące jednostek budżetowych	Wydatki majątkowe	Rozliczenia z bankami	Obsługa długu publicznego
1	2	3	4	5	6	7	8	9	10	11	12
	752		Obrona narodowa	40	250			200	50		
		75212	Pozostałe wydatki obronne	41	250			200	50		
	754		Bezpieczeństwo publiczne i ochrona przeciwpożarowa	42	283 899	218 476	7 453	51 570	6 400		
		75404	Komendy wojewódzkie Policji	43	55 460		6 223	47 087	2 150		
		75405	Komendy powiatowe Policji	44	169 980	169 980					
		75410	Komendy wojewódzkie Państwowej Straży Pożarnej	45	5 529		1 227	3 872	430		
		75411	Komendy powiatowe Państwowej Straży Pożarnej	46	52 202	48 452			3 750		
		75414	Obrona cywilna	47	728	44	3	611	70		
	758		Różne rozliczenia	48	150			150			
		75820	Prywatyzacja	49	150			150			
	801		Oświata i wychowanie	50	19 704	5 337	116	6 000	8 251		
		80101	Szkoły podstawowe	51	2 951				2 951		
		80110	Gimnazja	52	3 200				3 200		
		80111	Gimnazja specjalne	53	300				300		
		80120	Licea ogólnokształcące	54	800				800		
		80130	Szkoły zasadnicze	55	800				800		
		80136	Kuratoria oświaty	56	5 036		5	5 031			
		80140	Centra kształcenia ustawicznego i praktycznego oraz ośrodki dokształcania zawodowego	57	100				100		
		80141	Kolegia nauczycielskie i nauczycielskie kolegia języków obcych	58	100				100		
		80195	Pozostała działalność	59	6 417	5 337	111	969			
	851		Ochrona zdrowia	60	64 234	52 547	201	10 186	1 300		
		85132	Inspekcja Sanitarna	61	29 632	21 312	24	6 996	1 300		
		85133	Inspekcja Farmaceutyczna	62	759			759			
		85147	Zespoły metodyczne opieki zdrowotnej	63	2 432		1	2 431			
		85148	Medycyna pracy	64	1 656	1 656					
		85156	Składki na ubezpieczenie zdrowotne oraz świadczenia dla osób nie objętych obowiązkiem ubezpieczenia zdrowotnego	65	29 579	29 579					
		85195	Pozostała działalność	66	176		176				

Część	Dział	Rozdział	Treść	Poz.	Plan na 2001 r.	z tego:					Obsługa długu publicznego
						Dotacje i subwencje	Świadczenia na rzecz osób fizycznych	Wydatki bieżące jednostek budżetowych	Wydatki majątkowe	Rozliczenia z bankami	
1	2	3	4	5	6	7	8	9	10	11	12
	853		Opieka społeczna	67	289 720	289 166	203	301	50		
		85301	Placówki opiekuńczo-wychowawcze	68	27 800	27 800					
		85302	Domy pomocy społecznej	69	71 903	71 853			50		
		85303	Ośrodki wsparcia	70	4 476	4 476					
		85304	Rodziny zastępcze	71	21 869	21 869					
		85314	Zasiłki i pomoc w naturze oraz składki na ubezpieczenie społeczne i zdrowotne	72	99 820	99 820					
		85316	Zasiłki rodzinne, pielęgnacyjne i wychowawcze	73	7 837	7 634	203				
		85318	Powiatowe centra pomocy rodzinie	74	1 876	1 876					
		85319	Ośrodki pomocy społecznej	75	25 710	25 710					
		85321	Zespoły do spraw orzekania o stopniu niepełnosprawności	76	1 298	997		301			
		85326	Ośrodki adopcyjno-opiekuńcze	77	593	593					
		85328	Usługi opiekuńcze i specjalistyczne usługi opiekuńcze	78	2 644	2 644					
		85332	Wojewódzkie urzędy pracy	79	4 063	4 063					
		85333	Powiatowe urzędy pracy	80	19 781	19 781					
		85395	Pozostała działalność	81	50	50					
	854		Edukacyjna opieka wychowawcza	82	1 807	645		700	462		
		85410	Internaty i bursy szkolne	83	462				462		
		85412	Kolonie i obozy oraz inne formy wypoczynku dzieci i młodzieży szkolnej	84	1 345	645		700			
	900		Gospodarka komunalna i ochrona środowiska	85	26 543	13 000	10	5 514	8 019		
		90001	Gospodarka ściekowa i ochrona wód	86	169				169		
		90014	Inspekcja Ochrony Środowiska	87	5 574		10	5 514	50		
		90015	Oświetlenie ulic, placów i dróg	88	20 800	13 000			7 800		
	921		Kultura i ochrona dziedzictwa narodowego	89	4 917	172		4 645	100		
		92120	Ochrona i konserwacja zabytków	90	3 220	172		3 048			
		92121	Służba Ochrony Zabytków	91	1 686			1 586	100		
		92195	Pozostała działalność	92	11			11			
	925		Ogrody botaniczne i zoologiczne oraz naturalne obszary i obiekty chronionej przyrody	93	2 035		24	1 911	100		
		92502	Parki krajobrazowe	94	2 023		22	1 901	100		
		92595	Pozostała działalność	95	12		2	10			

Część	Dział	Rozdział	Treść	Poz.	Plan na 2001 r.	z tego:					Obsługa długu publicznego
						Dotacje i subwencje	Świadczenia na rzecz osób fizycznych	Wydatki bieżące jednostek budżetowych	Wydatki majątkowe	Rozliczenia z bankami	
1	2	3	4	5	6	7	8	9	10	11	12
85/06			Województwo lubelskie	1	881 760	680 013	8 846	153 820	39 081		
	010		Rolnictwo i łowiectwo	2	51 527	18 046	302	27 351	5 828		
		01002	Ośrodki Doradztwa Rolniczego	3	15 007		55	14 432	520		
		01003	Upowszechnianie doradztwa rolniczego	4	328	328					
		01005	Prace geodezyjno-urzędniowe na potrzeby rolnictwa	5	3 835	3 835					
		01008	Budowa i utrzymanie urządzeń melioracji wodnych	6	8 985	5 955			3 030		
		01009	Spółki wodne	7	124	124					
		01010	Infrastruktura wodociągowa i sanitacyjna wsi	8	1 820				1 820		
		01014	Inspekcja Nasienna	9	1 534		72	1 412	50		
		01016	Inspekcja Ochrony Roślin	10	5 580		150	5 330	100		
		01021	Inspekcja Weterynaryjna	11	12 217	6 834	25	5 230	128		
		01022	Zwalczanie chorób zakaźnych zwierząt oraz badania monitoringowe pozostałości chemicznych i biologicznych w tkankach zwierząt i produktach pochodzenia zwierzęcego	12	970	970					
		01023	Inspekcja Skupu i Przetwórstwa Artykułów Rolnych	13	1 127			947	180		
	020		Leśnictwo	14	2 075	2 075					
		02001	Gospodarka leśna	15	922	922					
		02002	Nadzór nad gospodarką leśną	16	1 153	1 153					
	050		Rybolówstwo i rybactwo	17	683		25	648	10		
		05003	Państwowa Straż Rybacka	18	683		25	648	10		
	500		Handel	19	2 451		14	2 387	50		
		50001	Inspekcja Handlowa	20	2 451		14	2 387	50		
	600		Transport i Łączność	21	54 263	34 303		8 382	11 578		
		60003	Krajowe pasażerskie przewozy autobusowe	22	34 303	34 303					
		60031	Przejścia graniczne	23	19 918			8 340	11 578		
		60055	Inspekcja Transportu Drogowego	24	42			42			
	700		Gospodarka mieszkaniowa	25	2 002	1 839	30	58	75		
		70005	Gospodarka gruntami i nieruchomościami	26	2 002	1 839	30	58	75		
	710		Działalność usługowa	27	7 388	6 226	51	1 083	28		
		71004	Plany zagospodarowania przestrzennego	28	76			76			
		71005	Roboty geologiczne (nieinwestycyjne)	29	57			57			
		71013	Prace geodezyjne i kartograficzne (nieinwestycyjne)	30	3 078	2 976	51	43	8		
		71015	Nadzór budowlany	31	3 725	2 857		848	20		
		71095	Pozostała działalność	32	452	393		59			
	750		Administracja publiczna	33	60 289	24 076	1 048	34 006	1 159		
		75011	Urzędy wojewódzkie	35	58 411	23 016	549	33 687	1 159		
		75045	Komisje poborowe	36	1 745	1 060	366	319			
		75046	Komisje egzaminacyjne	37	133		133				
	752		Obrona narodowa	38	380			300	80		
		75212	Pozostałe wydatki obronne	39	380			300	80		

Część	Dział	Rozdział	Treść	Poz.	Plan na 2001 r.	z tego:					
						Dotacje i subwencje	Świadczenia na rzecz osób fizycznych	Wydatki bieżące jednostek budżetowych	Wydatki majątkowe	Rozliczenia z bankami	Obsługa długu publicznego
1	2	3	4	5	6	7	8	9	10	11	12
	754		Bezpieczeństwo publiczne i ochrona przeciwpożarowa	40	286 529	223 561	6 511	52 334	4 123		
		75404	Komendy wojewódzkie Policji	41	53 900		4 950	47 137	1 813		
		75405	Komendy powiatowe Policji	42	175 007	175 007					
		75410	Komendy wojewódzkie Państwowej Straży Pożarnej	43	6 957		1 561	4 696	700		
		75411	Komendy powiatowe Państwowej Straży Pożarnej	44	50 022	48 522			1 500		
		75414	Obrona cywilna	45	643	32		501	110		
	758		Różne rozliczenia	46	130		30	100			
		75820	Prywatyzacja	47	130		30	100			
	801		Oświata i wychowanie	48	24 719	5 774	172	6 814	11 959		
		80101	Szkoły podstawowe	49	3 260				3 260		
		80110	Gimnazja	50	4 710				4 710		
		80120	Licea ogólnokształcące	51	1 350				1 350		
		80131	Licea i technika zawodowe	52	939				939		
		80136	Kuratoria oświaty	53	5 865			5 765	100		
		80143	Jednostki pomocnicze szkolnictwa	54	1 600				1 600		
		80145	Komisje egzaminacyjne	55	8		8				
		80195	Pozostała działalność	56	6 987	5 774	164	1 049			
	851		Ochrona zdrowia	57	74 337	64 406	310	8 896	725		
		85132	Inspekcja Sanitarna	58	31 782	25 683	5	5 394	700		
		85133	Inspekcja Farmaceutyczna	59	1 091		1	1 065	25		
		85147	Zespoły metodyczne opieki zdrowotnej	60	2 538		101	2 437			
		85148	Medycyna pracy	61	1 825	1 825					
		85156	Składki na ubezpieczenie zdrowotne oraz świadczenia dla osób nie objętych obowiązkiem ubezpieczenia zdrowotnego	62	36 898	36 898					
		85195	Pozostała działalność	63	203		203				
	853		Opieka społeczna	64	277 661	275 343	263	120	1 935		
		85301	Placówki opiekuńczo-wychowawcze	65	22 406	22 392			14		
		85302	Domy pomocy społecznej	66	70 430	68 924			1 506		
		85303	Ośrodki wsparcia	67	7 881	7 573			308		
		85304	Rodziny zastępcze	68	16 246	16 246					
		85314	Zasiłki i pomoc w naturze oraz składki na ubezpieczenie społeczne i zdrowotne	69	83 796	83 796					
		85316	Zasiłki rodzinne, pielęgnacyjne i wychowawcze	70	14 028	13 821	207				
		85318	Powiatowe centra pomocy rodzinie	71	3 174	3 174					
		85319	Ośrodki pomocy społecznej	72	30 533	30 436			97		
		85321	Zespoły do spraw orzekania o stopniu niepełnosprawności	73	1 535	1 359	56	120			
		85326	Ośrodki adopcyjno-opiekuńcze	74	476	466			10		
		85328	Usługi opiekuńcze i specjalistyczne usługi opiekuńcze	75	4 603	4 603					
		85332	Wojewódzkie urzędy pracy	76	2 417	2 417					
		85333	Powiatowe urzędy pracy	77	20 025	20 025					
		85395	Pozostała działalność	78	111	111					
	854		Edukacyjna opieka wychowawcza	79	1 457	713		744			
		85412	Kolonie i obozy oraz inne formy wypoczynku dzieci i młodzieży szkolnej	80	1 457	713		744			

Część	Dział	Rozdział	Treść	Poz.	Plan na 2001 r.	z tego:					Obsługa długu publicznego
						Dotacje i subwencje	Świadczenia na rzecz osób fizycznych	Wydatki bieżące jednostek budżetowych	Wydatki majątkowe	Rozliczenia z bankami	
1	2	3	4	5	6	7	8	9	10	11	12
	900	90014 90015	Gospodarka komunalna i ochrona środowiska Inspekcja Ochrony Środowiska Oświetlenie ulic, placów i dróg	81 82 83	31 362 6 488 24 874	23 441	16 16	6 407 6 407	1 498 65 1 433		
	921	92120 92121 92195	Kultura i ochrona dziedzictwa narodowego Ochrona i konserwacja zabytków Służba Ochrony Zabytków Pozostała działalność	84 85 86 87	2 763 886 1 853 24	210 186 24	63 61 2	2 470 639 1 831	20 20		
	925	92502 92503 92595	Ogrody botaniczne i zoologiczne oraz naturalne obszary i obiekty chronionej przyrody Parki krajobrazowe Rezerваты i pomniki przyrody Pozostała działalność	88 89 90 91	1 744 1 523 107 114		11 6 5	1 720 1 504 107 109	13 13		
85/08			Województwo lubuskie	1	447 640	325 270	4 918	100 287	17 165		
	010	01002 01003 01005 01008 01009 01014 01016 01021 01022	Rolnictwo i łowiectwo Ośrodki Doradztwa Rolniczego Upowszechnianie doradztwa rolniczego Prace geodezyjno-urzędzeniowe na potrzeby rolnictwa Budowa i utrzymanie urządzeń melioracji wodnych Spółki wodne Inspekcja Nasienna Inspekcja Ochrony Roślin Inspekcja Weterynaryjna Zwalczanie chorób zakaźnych zwierząt oraz badania monitoringowe pozostałości chemicznych i biologicznych w tkankach zwierząt i produktach pochodzenia zwierzęcego	2 3 4 5 6 7 8 9 10	24 654 4 771 460 1 100 6 587 50 703 3 269 5 879	9 819 460 1 100 5 097 50	215 65 5 120 25	12 610 4 636 648 2 809 3 712	2 010 70		
		01023	Inspekcja Skupu i Przetwórstwa Artykułów Rolnych	11 12	1 000 835	1 000		805	30		
	020	02002	Leśnictwo Nadzór nad gospodarką leśną	13 14	120 120	120 120					
	050	05003	Rybolówstwo i rybactwo Państwowa Straż Rybacka	15 16	386 386		18 18	358 358	10 10		
	500	50001	Handel Inspekcja Handlowa	17 18	1 963 1 963		11 11	1 943 1 943	9 9		
	600	60003 60031 60055	Transport i Łączność Krajowe pasażerskie przewozy autobusowe Przejścia graniczne Inspekcja Transportu Drogowego	19 20 21 22	25 651 14 100 11 509 42	14 100 14 100		10 701 10 659 42	850 850		
	700	70005	Gospodarka mieszkaniowa Gospodarka gruntami i nieruchomościami	23 24	552 552	522 522	10 10	20 20			

Część	Dział	Rozdział	Treść	Poz.	Plan na 2001 r.	z tego:					Obsługa długu publicznego
						Dotacje i subwencje	Świadczenia na rzecz osób fizycznych	Wydatki bieżące jednostek budżetowych	Wydatki majątkowe	Rozliczenia z bankami	
1	2	3	4	5	6	7	8	9	10	11	12
	710		Działalność usługowa	25	4 727	3 865	16	836	10		
		71004	Plany zagospodarowania przestrzennego	26	169			169			
		71005	Roboty geologiczne (nieinwestycyjne)	27	80		5	75			
		71012	Ośrodki dokumentacji geodezyjnej i kartograficznej	28	1 442	1 442					
		71013	Prace geodezyjne i kartograficzne (nieinwestycyjne)	29	1 002	802		200			
		71014	Opracowania geodezyjne i kartograficzne	30	533	503		30			
		71015	Nadzór budowlany	31	1 420	1 037	11	362	10		
		71095	Pozostała działalność	32	81	81					
	750		Administracja publiczna	33	38 431	11 458	833	22 353	3 787		
		75000	Integracja z Unią Europejską	34	50			50			
		75011	Urzędy wojewódzkie	36	37 277	10 509	756	22 225	3 787		
		75045	Komisje poborowe	37	769	709	27	33			
		75046	Komisje egzaminacyjne	38	50		50				
		75095	Pozostała działalność	39	285	240		45			
	752		Obrona narodowa	40	602			462	140		
		75212	Pozostałe wydatki obronne	41	602			462	140		
	754		Bezpieczeństwo publiczne i ochrona przeciwpożarowa	42	151 379	112 659	3 179	31 654	3 887		
		75404	Komendy wojewódzkie Policji	43	31 813		2 679	27 897	1 237		
		75405	Komendy powiatowe Policji	44	84 518	84 518					
		75410	Komendy wojewódzkie Państwowej Straży Pożarnej	45	3 706		500	3 006	200		
		75411	Komendy powiatowe Państwowej Straży Pożarnej	46	30 591	28 141			2 450		
		75414	Obrona cywilna	47	751			751			
	758		Różne rozliczenia	48	150			150			
		75820	Prywatyzacja	49	150			150			
	801		Oświata i wychowanie	50	9 859	2 990	106	2 950	3 813		
		80101	Szkoły podstawowe	51	800				800		
		80110	Gimnazja	52	1 200				1 200		
		80120	Licea ogólnokształcące	53	800				800		
		80131	Licea i technika zawodowe	54	1 000				1 000		
		80136	Kuratoria oświaty	55	2 532		5	2 514	13		
		80195	Pozostała działalność	56	3 527	2 990	101	436			
	851		Ochrona zdrowia	57	37 456	26 597	297	9 752	810		
		85132	Inspekcja Sanitarna	58	18 333	9 432	6	8 095	800		
		85133	Inspekcja Farmaceutyczna	59	486		12	464	10		
		85147	Zespoły metodyczne opieki zdrowotnej	60	1 304		111	1 193			
		85148	Medycyna pracy	61	817	817					
		85152	Zapobieganie i zwalczanie AIDS	62	50	50					
		85153	Zwalczanie narkomanii	63	50	50					
		85154	Przeciwdziałanie alkoholizmowi	64	50	50					
		85156	Składki na ubezpieczenie zdrowotne oraz świadczenia dla osób nie objętych obowiązkiem ubezpieczenia zdrowotnego	65	16 198	16 198					
		85195	Pozostała działalność	66	168		168				

Część	Dział	Rozdział	Treść	Poz.	Plan na 2001 r.	z tego:					
						Dotacje i subwencje	Świadczenia na rzecz osób fizycznych	Wydatki bieżące jednostek budżetowych	Wydatki majątkowe	Rozliczenia z bankami	Obsługa długu publicznego
1	2	3	4	5	6	7	8	9	10	11	12
	853		Opieka społeczna	67	134 280	134 021	100	159			
		85301	Placówki opiekuńczo-wychowawcze	68	13 667	13 667					
		85302	Domy pomocy społecznej	69	35 831	35 831					
		85303	Ośrodki wsparcia	70	2 333	2 333					
		85304	Rodziny zastępcze	71	11 700	11 700					
		85314	Zasiłki i pomoc w naturze oraz składki na ubezpieczenie społeczne i zdrowotne	72	40 325	40 325					
		85316	Zasiłki rodzinne, pielęgnacyjne i wychowawcze	73	6 018	5 918	100				
		85318	Powiatowe centra pomocy rodzinie	74	716	716					
		85319	Ośrodki pomocy społecznej	75	8 718	8 718					
		85321	Zespoły do spraw orzekania o stopniu niepełnosprawności	76	691	532		159			
		85326	Ośrodki adopcyjno-opiekuńcze	77	252	252					
		85328	Usługi opiekuńcze i specjalistyczne usługi opiekuńcze	78	1 287	1 287					
		85332	Wojewódzkie urzędy pracy	79	2 138	2 138					
		85333	Powiatowe urzędy pracy	80	10 566	10 566					
		85395	Pozostała działalność	81	38	38					
	854		Edukacyjna opieka wychowawcza	82	813	323		340	150		
		85403	Specjalne ośrodki szkolno-wychowawcze	83	150				150		
		85412	Kolonie i obozy oraz inne formy wypoczynku dzieci i młodzieży szkolnej	84	663	323		340			
	900		Gospodarka komunalna i ochrona środowiska	85	13 114	8 346	28	3 144	1 596		
		90001	Gospodarka ściekowa i ochrona wód	86	916				916		
		90002	Gospodarka odpadami	87	260				260		
		90003	Oczyszczanie miast i wsi	88	220				220		
		90014	Inspekcja Ochrony Środowiska	89	3 292		28	3 144	120		
		90015	Oświetlenie ulic, placów i dróg	90	8 346	8 346					
		90095	Pozostała działalność	91	80				80		
	921		Kultura i ochrona dziedzictwa narodowego	92	2 413	450		1 883	80		
		92120	Ochrona i konserwacja zabytków	93	1 300	450		850			
		92121	Służba Ochrony Zabytków	94	1 113			1 033	80		
	925		Ogrody botaniczne i zoologiczne oraz naturalne obszary i obiekty chronionej przyrody	95	1 090		105	972	13		
		92502	Parki krajobrazowe	96	920		3	904	13		
		92503	Rezerваты i pomniki przyrody	97	40			40			
		92595	Pozostała działalność	98	130		102	28			

Część	Dział	Rozdział	Treść	Poz.	Plan na 2001 r.	z tego:					Obsługa długu publicznego
						Dotacje i subwencje	Świadczenia na rzecz osób fizycznych	Wydatki bieżące jednostek budżetowych	Wydatki majątkowe	Rozliczenia z bankami	
1	2	3	4	5	6	7	8	9	10	11	12
85/10			Województwo łódzkie	1	1 048 802	835 017	10 502	179 253	24 030		
	010		Rolnictwo i łowiectwo	2	36 704	13 151	129	21 191	2 233		
		01002	Ośrodki Doradztwa Rolniczego	3	11 282		35	11 247			
		01003	Upowszechnianie doradztwa rolniczego	4	236	236					
		01005	Prace geodezyjno-urzędniowe na potrzeby rolnictwa	5	2 718	2 718					
		01008	Budowa i utrzymanie urządzeń melioracji wodnych	6	3 979	1 966			2 013		
		01009	Spółki wodne	7	220	220					
		01014	Inspekcja Nasienna	8	1 853		36	1 597	220		
		01016	Inspekcja Ochrony Roślin	9	3 905		46	3 859			
		01021	Inspekcja Weterynaryjna	10	10 368	6 721	12	3 635			
		01022	Zwalczanie chorób zakaźnych zwierząt oraz badania monitoringowe pozostałości chemicznych i biologicznych w tkankach zwierząt i produktach pochodzenia zwierzęcego	11	1 290	1 290					
		01023	Inspekcja Skupu i Przetwórstwa Artykułów Rolnych	12	853			853			
	020		Leśnictwo	13	1 127	1 127					
		02001	Gospodarka leśna	14	65	65					
		02002	Nadzór nad gospodarką leśną	15	1 062	1 062					
	050		Rybolówstwo i rybactwo	16	854		9	845			
		05003	Państwowa Straż Rybacka	17	854		9	845			
	500		Handel	18	3 259		25	3 177	57		
		50001	Inspekcja Handlowa	19	3 259		25	3 177	57		
	600		Transport i łączność	20	18 898	18 856		42			
		60003	Krajowe pasażerskie przewozy autobusowe	21	18 856	18 856					
		60055	Inspekcja Transportu Drogowego	22	42			42			
	700		Gospodarka mieszkaniowa	23	1 183	1 082	91	10			
		70005	Gospodarka gruntami i nieruchomościami	24	1 183	1 082	91	10			
	710		Działalność usługowa	25	7 926	6 328		1 198	400		
		71004	Plany zagospodarowania przestrzennego	26	96			96			
		71005	Roboty geologiczne (nieinwestycyjne)	27	55			55			
		71012	Ośrodki dokumentacji geodezyjnej i kartograficznej	28	690	690					
		71013	Prace geodezyjne i kartograficzne (nieinwestycyjne)	29	2 293	2 113		180			
		71015	Nadzór budowlany	30	3 615	2 748		867			
		71095	Pozostała działalność	31	1 177	777			400		
	750		Administracja publiczna	32	67 818	25 984	425	40 628	781		
		75000	Integracja z Unią Europejską	33	130			130			
		75011	Urzędy wojewódzkie	35	65 940	24 735	202	40 222	781		
		75045	Komisje poborowe	36	1 531	1 249	61	221			
		75046	Komisje egzaminacyjne	37	167		162	5			
		75095	Pozostała działalność	38	50			50			

Część	Dział	Rozdział	Treść	Poz.	Plan na 2001 r.	z tego:					Obsługa długu publicznego
						Dotacje i subwencje	Świadczenia na rzecz osób fizycznych	Wydatki bieżące jednostek budżetowych	Wydatki majątkowe	Rozliczenia z bankami	
1	2	3	4	5	6	7	8	9	10	11	12
	752		Obrona narodowa	39	512			322	190		
		75212	Pozostałe wydatki obronne	40	512			322	190		
	754		Bezpieczeństwo publiczne i ochrona przeciwpożarowa	41	374 265	288 210	9 076	71 913	5 066		
		75404	Komendy wojewódzkie Policji	42	76 882		8 548	65 370	2 964		
		75405	Komendy powiatowe Policji	43	216 869	216 869					
		75410	Komendy wojewódzkie Państwowej Straży Pożarnej	44	7 844		528	6 216	1 100		
		75411	Komendy powiatowe Państwowej Straży Pożarnej	45	71 917	71 030			887		
		75414	Obrona cywilna	46	753	311		327	115		
	758		Różne rozliczenia	47	183		35	148			
		75820	Prywatyzacja	48	183		35	148			
	801		Oświata i wychowanie	49	25 270	7 677	41	7 630	9 922		
		80101	Szkoły podstawowe	50	3 367				3 367		
		80110	Gimnazja	51	4 952				4 952		
		80120	Licea ogólnokształcące	52	396				396		
		80131	Licea i technika zawodowe	53	1 189				1 189		
		80136	Kuratoria oświaty	54	6 444		1	6 425	18		
		80195	Pozostała działalność	55	8 922	7 677	40	1 205			
	851		Ochrona zdrowia	56	91 563	69 578	447	20 664	874		
		85132	Inspekcja Sanitarna	57	40 595	23 412	24	16 446	713		
		85133	Inspekcja Farmaceutyczna	58	1 692		22	1 509	161		
		85147	Zespoły metodyczne opieki zdrowotnej	59	2 962		253	2 709			
		85148	Medycyna pracy	60	2 589	2 589					
		85156	Składki na ubezpieczenie zdrowotne oraz świadczenia dla osób nie objętych obowiązkiem ubezpieczenia zdrowotnego	61	43 577	43 577					
		85195	Pozostała działalność	62	148		148				
	853		Opieka społeczna	63	379 357	374 804	206	121	4 226		
		85301	Placówki opiekuńczo-wychowawcze	64	38 538	38 538					
		85302	Domy pomocy społecznej	65	101 823	97 597			4 226		
		85303	Ośrodki wsparcia	66	6 628	6 628					
		85304	Rodziny zastępcze	67	33 870	33 870					
		85314	Zasiłki i pomoc w naturze oraz składki na ubezpieczenie społeczne i zdrowotne	68	103 707	103 707					
		85316	Zasiłki rodzinne, pielęgnacyjne i wychowawcze	69	12 772	12 616	156				
		85318	Powiatowe centra pomocy rodzinie	70	2 615	2 615					
		85319	Ośrodki pomocy społecznej	71	44 840	44 840					
		85321	Zespoły do spraw orzekania o stopniu niepełnosprawności	72	1 676	1 505	50	121			
		85326	Ośrodki adopcyjno-opiekuńcze	73	551	551					
		85328	Usługi opiekuńcze i specjalistyczne usługi opiekuńcze	74	1 703	1 703					
		85332	Wojewódzkie urzędy pracy	75	4 259	4 259					
		85333	Powiatowe urzędy pracy	76	26 265	26 265					
		85395	Pozostała działalność	77	110	110					

Część	Dział	Rozdział	Treść	Poz.	Plan na 2001 r.	z tego:					
						Dotacje i subwencje	Świadczenia na rzecz osób fizycznych	Wydatki bieżące jednostek budżetowych	Wydatki majątkowe	Rozliczenia z bankami	Obsługa długu publicznego
1	2	3	4	5	6	7	8	9	10	11	12
	854	85412	Edukacyjna opieka wychowawcza Kolonie i obozy oraz inne formy wypoczynku dzieci i młodzieży szkolnej	78 79	1 459 1 459	721 721		738 738			
	900	90014 90015	Gospodarka komunalna i ochrona środowiska Inspekcja Ochrony Środowiska Oświetlenie ulic, placów i dróg	80 81 82	34 719 7 280 27 439	27 439	3 3	7 244 7 244	33 33		
	921	92120 92121	Kultura i ochrona dziedzictwa narodowego Ochrona i konserwacja zabytków Służba Ochrony Zabytków	83 84 85	2 190 588 1 602	60 60		1 914 528 1 386	216		
	925	92502 92595	Ogrody botaniczne i zoologiczne oraz naturalne obszary i obiekty chronionej przyrody Parki krajobrazowe Pozostała działalność	86 87 88	1 515 1 445 70		15 5 10	1 468 1 408 60	32 32		
85/12			Województwo małopolskie	1	1 058 473	827 681	12 731	182 012	36 049		
	010		Rolnictwo i łowiectwo	2	36 082	11 913	126	20 192	3 851		
		01002	Ośrodki Doradztwa Rolniczego	3	10 821		60	10 632	129		
		01003	Upowszechnianie doradztwa rolniczego	4	287	287					
		01005	Prace geodezyjno-urzędniowe na potrzeby rolnictwa	5	2 833	2 833					
		01008	Budowa i utrzymanie urządzeń melioracji wodnych	6	6 711	4 024			2 687		
		01009	Spółki wodne	7	199	199					
		01014	Inspekcja Nasienna	8	1 378		33	1 163	182		
		01016	Inspekcja Ochrony Roślin	9	4 303		32	4 011	260		
		01021	Inspekcja Weterynaryjna	10	7 890	3 838		3 592	460		
		01022	Zwalczanie chorób zakaźnych zwierząt oraz badania monitoringowe pozostałości chemicznych i biologicznych w tkankach zwierząt i produktach pochodzenia zwierzęcego	11	732	732					
		01023	Inspekcja Skupu i Przetwórstwa Artykułów Rolnych	12	928		1	794	133		
	020		Leśnictwo	13	2 081	2 062		19			
		02001	Gospodarka leśna	14	281	262		19			
		02002	Nadzór nad gospodarką leśną	15	1 800	1 800					
	050		Rybolówstwo i rybactwo	16	688		27	605	56		
		05003	Państwowa Straż Rybacka	17	688		27	605	56		
	500		Handel	18	2 918		15	2 803	100		
		50001	Inspekcja Handlowa	19	2 918		15	2 803	100		
	600		Transport i Łączność	20	27 613	25 525	51	702	1 335		
		60003	Krajowe pasażerskie przewozy autobusowe	21	25 525	25 525					
		60031	Przejścia graniczne	22	2 046		51	660	1 335		
		60055	Inspekcja Transportu Drogowego	23	42			42			

Część	Dział	Rozdział	Treść	Poz.	Plan na 2001 r.	z tego:					Obsługa długu publicznego
						Dotacje i subwencje	Świadczenia na rzecz osób fizycznych	Wydatki bieżące jednostek budżetowych	Wydatki majątkowe	Rozliczenia z bankami	
1	2	3	4	5	6	7	8	9	10	11	12
	700		Gospodarka mieszkaniowa	24	1 900	1 734	20	146			
		70005	Gospodarka gruntami i nieruchomościami	25	1 900	1 734	20	146			
	710		Działalność usługowa	26	10 740	8 175	33	1 699	833		
		71000	Integracja z Unią Europejską	27	22			22			
		71004	Plany zagospodarowania przestrzennego	28	46			46			
		71005	Roboty geologiczne (nieinwestycyjne)	29	182		12	170			
		71013	Prace geodezyjne i kartograficzne (nieinwestycyjne)	30	3 120	2 950		170			
		71014	Opracowania geodezyjne i kartograficzne	31	326	300		26			
		71015	Nadzór budowlany	32	5 873	3 775	21	1 244	833		
		71095	Pozostała działalność	33	1 171	1 150		21			
	750		Administracja publiczna	34	72 305	28 761	1 043	40 724	1 777		
		75000	Integracja z Unią Europejską	35	80			80			
		75011	Urzędy wojewódzkie	37	70 605	28 069	209	40 550	1 777		
		75045	Komisje poborowe	38	1 168	692		24			
		75046	Komisje egzaminacyjne	39	402		382	20			
		75095	Pozostała działalność	40	50			50			
	752		Obrona narodowa	41	679			409	270		
		75212	Pozostałe wydatki obronne	42	679			409	270		
	754		Bezpieczeństwo publiczne i ochrona przeciwpożarowa	43	396 995	302 811	10 310	72 429	11 445		
		75404	Komendy wojewódzkie Policji	44	79 703		8 181	66 722	4 800		
		75405	Komendy powiatowe Policji	45	239 414	239 414					
		75410	Komendy wojewódzkie Państwowej Straży Pożarnej	46	9 748		2 114	5 034	2 600		
		75411	Komendy powiatowe Państwowej Straży Pożarnej	47	66 594	63 294			3 300		
		75414	Obrona cywilna	48	1 536	103	15	673	745		
	758		Różne rozliczenia	49	200		10	190			
		75820	Prywatyzacja	50	200		10	190			
	801		Oświata i wychowanie	51	26 340	8 349	253	9 366	8 372		
		80101	Szkoły podstawowe	52	2 700				2 700		
		80110	Gimnazja	53	2 800				2 800		
		80120	Licea ogólnokształcące	54	1 300				1 300		
		80131	Licea i technika zawodowe	55	1 400				1 400		
		80136	Kuratoria oświaty	56	8 152		10	7 970	172		
		80145	Komisje egzaminacyjne	57	25			25			
		80195	Pozostała działalność	58	9 963	8 349	218	1 396			
	851		Ochrona zdrowia	59	88 557	68 458	305	17 516	2 278		
		85132	Inspekcja Sanitarna	60	41 287	26 384	103	12 677	2 123		
		85133	Inspekcja Farmaceutyczna	61	1 489			1 334	155		
		85147	Zespoły metodyczne opieki zdrowotnej	62	3 505			3 505			
		85148	Medycyna pracy	63	3 408	3 408					
		85156	Składki na ubezpieczenie zdrowotne oraz świadczenia dla osób nie objętych obowiązkiem ubezpieczenia zdrowotnego	64	38 666	38 666					
		85195	Pozostała działalność	65	202		202				

Część	Dział	Rozdział	Treść	Poz.	Plan na 2001 r.	z tego:					Obsługa długu publicznego
						Dotacje i subwencje	Świadczenia na rzecz osób fizycznych	Wydatki bieżące jednostek budżetowych	Wydatki majątkowe	Rozliczenia z bankami	
1	2	3	4	5	6	7	8	9	10	11	12
	853		Opieka społeczna	66	349 001	345 997	335	169	2 500		
		85301	Placówki opiekuńczo-wychowawcze	67	29 790	29 790					
		85302	Domy pomocy społecznej	68	110 596	108 096			2 500		
		85303	Ośrodki wsparcia	69	5 362	5 362					
		85304	Rodziny zastępcze	70	18 040	18 040					
		85314	Zasiłki i pomoc w naturze oraz składki na ubezpieczenie społeczne i zdrowotne	71	104 019	104 019					
		85316	Zasiłki rodzinne, pielęgnacyjne i wychowawcze	72	16 846	16 511	335				
		85318	Powiatowe centra pomocy rodzinie	73	2 756	2 756					
		85319	Ośrodki pomocy społecznej	74	32 712	32 712					
		85321	Zespoły do spraw orzekania o stopniu niepełnosprawności	75	1 257	1 088		169			
		85326	Ośrodki adopcyjno-opiekuńcze	76	668	668					
		85328	Usługi opiekuńcze i specjalistyczne usługi opiekuńcze	77	928	928					
		85332	Wojewódzkie urzędy pracy	78	2 830	2 830					
		85333	Powiatowe urzędy pracy	79	22 871	22 871					
		85395	Pozostała działalność	80	326	326					
	854		Edukacyjna opieka wychowawcza	81	2 444	986		1 043	415		
		85403	Specjalne ośrodki szkolno-wychowawcze	82	415				415		
		85412	Kolonie i obozy oraz inne formy wypoczynku dzieci i młodzieży szkolnej	83	1 959	986		973			
		85495	Pozostała działalność	84	70			70			
	900		Gospodarka komunalna i ochrona środowiska	85	32 003	22 700	25	6 919	2 359		
		90014	Inspekcja Ochrony Środowiska	86	7 094		25	6 919	150		
		90015	Oświetlenie ulic, placów i dróg	87	24 909	22 700			2 209		
	921		Kultura i ochrona dziedzictwa narodowego	88	6 167	210	78	5 676	203		
		92120	Ochrona i konserwacja zabytków	89	1 895	210	41	1 644			
		92121	Służba Ochrony Zabytków	90	1 597		10	1 537	50		
		92124	Zarząd Rewaloryzacji Zespołów Zabytkowych Miasta Krakowa	91	2 591		27	2 411	153		
		92195	Pozostała działalność	92	84			84			
	925		Ogrody botaniczne i zoologiczne oraz naturalne obszary i obiekty chronionej przyrody	93	1 760		100	1 405	255		
		92502	Parki krajobrazowe	94	1 484		60	1 169	255		
		92503	Rezerваты i pomniki przyrody	95	140			140			
		92595	Pozostała działalność	96	136		40	96			

Część	Dział	Rozdział	Treść	Poz.	Plan na 2001 r.	z tego:					Obsługa długu publicznego
						Dotacje i subwencje	Świadczenia na rzecz osób fizycznych	Wydatki bieżące jednostek budżetowych	Wydatki majątkowe	Rozliczenia z bankami	
1	2	3	4	5	6	7	8	9	10	11	12
85/14			Województwo mazowieckie	1	2 002 405	1 326 588	56 122	557 332	62 363		
	010		Rolnictwo i łowiectwo	2	73 187	27 175	181	31 020	14 811		
		01002	Ośrodki Doradztwa Rolniczego	3	14 101		62	14 004	35		
		01003	Upowszechnianie doradztwa rolniczego	4	193	193					
		01005	Prace geodezyjno-urzędniowe na potrzeby rolnictwa	5	4 427	4 427					
		01008	Budowa i utrzymanie urządzeń melioracji wodnych	6	23 900	9 400			14 500		
		01009	Spółki wodne	7	749	749					
		01014	Inspekcja Nasienna	8	2 253		44	2 149	60		
		01016	Inspekcja Ochrony Roślin	9	6 568		25	6 508	35		
		01021	Inspekcja Weterynaryjna	10	17 591	10 088	50	7 332	121		
		01022	Zwalczanie chorób zakaźnych zwierząt oraz badania monitoringowe pozostałości chemicznych i biologicznych w tkankach zwierząt i produktach pochodzenia zwierzęcego	11	2 318	2 318					
		01023	Inspekcja Skupu i Przetwórstwa Artykułów Rolnych	12	1 087			1 027	60		
	020		Leśnictwo	13	2 335	2 335					
		02002	Nadzór nad gospodarką leśną	14	2 335	2 335					
	050		Rybołówstwo i rybactwo	15	1 543		90	1 423	30		
		05003	Państwowa Straż Rybacka	16	1 543		90	1 423	30		
	500		Handel	17	4 653		30	4 514	109		
		50001	Inspekcja Handlowa	18	4 653		30	4 514	109		
	600		Transport i łączność	19	137 510	137 468		42			
		60003	Krajowe pasażerskie przewozy autobusowe	20	46 916	46 916					
		60055	Inspekcja Transportu Drogowego	21	42			42			
		60095	Pozostała działalność	22	90 552	90 552					
	700		Gospodarka mieszkaniowa	23	4 311	3 868	303	140			
		70005	Gospodarka gruntami i nieruchomościami	24	4 311	3 868	303	140			
	710		Działalność usługowa	25	19 570	17 055	22	2 463	30		
		71002	Jednostki organizacji i nadzoru inwestycyjnego	26	77			77			
		71004	Plany zagospodarowania przestrzennego	27	50			50			
		71005	Roboty geologiczne (nieinwestycyjne)	28	24		13	11			
		71013	Prace geodezyjne i kartograficzne (nieinwestycyjne)	29	5 783	5 413		370			
		71014	Opracowania geodezyjne i kartograficzne	30	5 833	5 613		220			
		71015	Nadzór budowlany	31	6 090	4 838	9	1 213	30		
		71095	Pozostała działalność	32	1 713	1 191		522			
	720		Informatyka	33	807		25	776	6		
		72001	Zakłady techniki obliczeniowej	34	807		25	776	6		
	750		Administracja publiczna	35	112 441	44 709	632	65 406	1 694		
		75011	Urzędy wojewódzkie	36	109 988	42 864	324	65 106	1 694		
		75045	Komisje poborowe	37	2 332	1 845	187	300			
		75046	Komisje egzaminacyjne	38	121		121				

Część	Dział	Rozdział	Treść	Poz.	Plan na 2001 r.	z tego:					Obsługa długu publicznego
						Dotacje i subwencje	Świadczenia na rzecz osób fizycznych	Wydatki bieżące jednostek budżetowych	Wydatki majątkowe	Rozliczenia z bankami	
1	2	3	4	5	6	7	8	9	10	11	12
	752		Obrona narodowa	39	1 072	28		636	408		
		75212	Pozostałe wydatki obronne	40	1 072	28		636	408		
	754		Bezpieczeństwo publiczne i ochrona przeciwpożarowa	41	807 117	360 851	51 981	384 147	10 138		
		75404	Komendy wojewódzkie Policji	42	431 339		50 590	373 681	7 068		
		75405	Komendy powiatowe Policji	43	247 906	247 906					
		75410	Komendy wojewódzkie Państwowej Straży Pożarnej	44	10 870		1 391	9 479			
		75411	Komendy powiatowe Państwowej Straży Pożarnej	45	115 637	112 567			3 070		
		75414	Obrona cywilna	46	1 365	378		987			
	758		Różne rozliczenia	47	286		50	236			
		75820	Prywatyzacja	48	286		50	236			
	801		Oświata i wychowanie	49	43 543	12 415	51	14 486	16 591		
		80101	Szkoły podstawowe	50	5 126				5 126		
		80102	Szkoły podstawowe specjalne	51	450				450		
		80110	Gimnazja	52	8 615				8 615		
		80111	Gimnazja specjalne	53	40				40		
		80120	Licea ogólnokształcące	54	520				520		
		80131	Licea i technika zawodowe	55	1 540				1 540		
		80136	Kuratoria oświaty	56	12 222		10	12 112	100		
		80140	Centra kształcenia ustawicznego i praktycznego oraz ośrodki								
			dokształcania zawodowego	57	200				200		
		80195	Pozostała działalność	58	14 830	12 415	41	2 374			
	851		Ochrona zdrowia	59	133 281	98 523	551	33 304	903		
		85132	Inspekcja Sanitarna	60	66 204	39 505	98	25 698	903		
		85133	Inspekcja Farmaceutyczna	61	1 963			1 963			
		85147	Zespoły metodyczne opieki zdrowotnej	62	5 898		255	5 643			
		85148	Medycyna pracy	63	4 400	4 400					
		85156	Składki na ubezpieczenie zdrowotne oraz świadczenia dla osób nie								
			objętych obowiązkiem ubezpieczenia zdrowotnego	64	54 618	54 618					
		85195	Pozostała działalność	65	198		198				

Część	Dział	Rozdział	Treść	Poz.	Plan na 2001 r.	z tego:					Obsługa długu publicznego
						Dotacje i subwencje	Świadczenia na rzecz osób fizycznych	Wydatki bieżące jednostek budżetowych	Wydatki majątkowe	Rozliczenia z bankami	
1	2	3	4	5	6	7	8	9	10	11	12
	853		Opieka społeczna	66	588 283	577 908	1 682	476	8 217		
		85301	Placówki opiekuńczo-wychowawcze	67	70 527	70 527					
		85302	Domy pomocy społecznej	68	146 070	137 853			8 217		
		85303	Ośrodki wsparcia	69	8 623	8 623					
		85304	Rodziny zastępcze	70	43 000	43 000					
		85314	Zasiłki i pomoc w naturze oraz składki na ubezpieczenie społeczne i zdrowotne	71	182 239	182 239					
		85316	Zasiłki rodzinne, pielęgnacyjne i wychowawcze	72	24 094	22 432	1 662				
		85318	Powiatowe centra pomocy rodzinie	73	4 841	4 841					
		85319	Ośrodki pomocy społecznej	74	58 521	58 521					
		85320	Jednostki specjalistycznego poradnictwa, mieszkania chronione i ośrodki interwencji kryzysowej	75	580	580					
		85321	Zespoły do spraw orzekania o stopniu niepełnosprawności	76	2 502	2 006	20	476			
		85326	Ośrodki adopcyjno-opiekuńcze	77	2 017	2 017					
		85328	Usługi opiekuńcze i specjalistyczne usługi opiekuńcze	78	2 404	2 404					
		85331	Pomoc dla uchodźców	79	50	50					
		85332	Wojewódzkie urzędy pracy	80	6 553	6 553					
		85333	Powiatowe urzędy pracy	81	33 204	33 204					
		85395	Pozostała działalność	82	3 058	3 058					
	854		Edukacyjna opieka wychowawcza	83	3 085	130		2 685	270		
		85403	Specjalne ośrodki szkolno-wychowawcze	84	170				170		
		85410	Internaty i bursy szkolne	85	100				100		
		85412	Kolonie i obozy oraz inne formy wypoczynku dzieci i młodzieży szkolnej	86	2 815	130		2 685			
	900		Gospodarka komunalna i ochrona środowiska	87	63 447	44 123		10 231	9 093		
		90014	Inspekcja Ochrony Środowiska	88	10 261			10 231	30		
		90015	Oświetlenie ulic, placów i dróg	89	53 186	44 123			9 063		
	921		Kultura i ochrona dziedzictwa narodowego	90	4 438		414	3 974	50		
		92120	Ochrona i konserwacja zabytków	91	1 583		414	1 169			
		92121	Służba Ochrony Zabytków	92	2 855			2 805	50		
	925		Ogrody botaniczne i zoologiczne oraz naturalne obszary i obiekty chronionej przyrody	93	1 496		110	1 373	13		
		92502	Parki krajobrazowe	94	1 121		10	1 098	13		
		92595	Pozostała działalność	95	375		100	275			

Część	Dział	Rozdział	Treść	Poz.	Plan na 2001 r.	z tego:					
						Dotacje i subwencje	Świadczenia na rzecz osób fizycznych	Wydatki bieżące jednostek budżetowych	Wydatki majątkowe	Rozliczenia z bankami	Obsługa długu publicznego
1	2	3	4	5	6	7	8	9	10	11	12
85/16			Województwo opolskie	1	402 881	309 646	4 760	72 796	15 679		
	010		Rolnictwo i łowiectwo	2	20 571	6 768	104	12 011	1 688		
		01002	Ośrodki Doradztwa Rolniczego	3	4 806		77	4 502	227		
		01005	Prace geodezyjno-urzędniowe na potrzeby rolnictwa	4	965	965					
		01008	Budowa i utrzymanie urządzeń melioracji wodnych	5	2 994	1 944			1 050		
		01009	Spółki wodne	6	130	130					
		01014	Inspekcja Nasienna	7	1 184		10	1 131	43		
		01016	Inspekcja Ochrony Roślin	8	1 884		16	1 756	112		
		01021	Inspekcja Weterynaryjna	9	7 299	3 150		3 996	153		
		01022	Zwalczanie chorób zakaźnych zwierząt oraz badania monitoringowe pozostałości chemicznych i biologicznych w tkankach zwierząt i produktach pochodzenia zwierzęcego	10	579	579					
		01023	Inspekcja Skupu i Przetwórstwa Artykułów Rolnych	11	710		1	606	103		
		01095	Pozostała działalność	12	20			20			
	020		Leśnictwo	13	165	119		46			
		02001	Gospodarka leśna	14	47	47					
		02002	Nadzór nad gospodarką leśną	15	118	72		46			
	050		Rybołówstwo i rybactwo	16	364		17	297	50		
		05003	Państwowa Straż Rybacka	17	364		17	297	50		
	500		Handel	18	1 428		10	1 398	20		
		50001	Inspekcja Handlowa	19	1 428		10	1 398	20		
	600		Transport i łączność	20	11 611	11 347		264			
		60003	Krajowe pasażerskie przewozy autobusowe	21	11 347	11 347					
		60031	Przejścia graniczne	22	222			222			
		60055	Inspekcja Transportu Drogowego	23	42			42			
	700		Gospodarka mieszkaniowa	24	720	490	160	70			
		70005	Gospodarka gruntami i nieruchomościami	25	620	490	130				
		70095	Pozostała działalność	26	100		30	70			
	710		Działalność usługowa	27	3 172	2 590	12	560	10		
		71005	Roboty geologiczne (nieinwestycyjne)	28	18		2	16			
		71013	Prace geodezyjne i kartograficzne (nieinwestycyjne)	29	1 070	1 015	10	45			
		71014	Opracowania geodezyjne i kartograficzne	30	200	200					
		71015	Nadzór budowlany	31	1 770	1 261		499	10		
		71095	Pozostała działalność	32	114	114					
	750		Administracja publiczna	33	26 752	10 854	206	14 542	1 150		
		75011	Urzędy wojewódzkie	35	25 580	10 372	126	13 932	1 150		
		75045	Komisje poborowe	36	600	482	17	101			
		75046	Komisje egzaminacyjne	37	63		59	4			
		75095	Pozostała działalność	38	509		4	505			
	752		Obrona narodowa	39	333			284	49		
		75212	Pozostałe wydatki obronne	40	333			284	49		

Część	Dział	Rozdział	Treść	Poz.	Plan na 2001 r.	z tego:					Obsługa długu publicznego
						Dotacje i subwencje	Świadczenia na rzecz osób fizycznych	Wydatki bieżące jednostek budżetowych	Wydatki majątkowe	Rozliczenia z bankami	
1	2	3	4	5	6	7	8	9	10	11	12
	754		Bezpieczeństwo publiczne i ochrona przeciwpożarowa	41	144 177	107 340	3 535	30 482	2 820		
		75404	Komendy wojewódzkie Policji	42	30 905		3 227	27 030	648		
		75405	Komendy powiatowe Policji	43	77 731	77 731					
		75410	Komendy wojewódzkie Państwowej Straży Pożarnej	44	3 458		308	2 980	170		
		75411	Komendy powiatowe Państwowej Straży Pożarnej	45	31 432	29 544			1 888		
		75414	Obrona cywilna	46	651	65		472	114		
	758		Różne rozliczenia	47	108		20	88			
		75820	Prywatyzacja	48	108		20	88			
	801		Oświata i wychowanie	49	11 922	2 565		3 369	5 988		
		80101	Szkoły podstawowe	50	1 480				1 480		
		80110	Gimnazja	51	1 500				1 500		
		80120	Licea ogólnokształcące	52	1 200				1 200		
		80130	Szkoły zasadnicze	53	1 683				1 683		
		80136	Kuratoria oświaty	54	2 973			2 848	125		
		80195	Pozostała działalność	55	3 086	2 565		521			
	851		Ochrona zdrowia	56	29 442	22 668	146	5 862	766		
		85132	Inspekcja Sanitarna	57	13 462	8 610		4 124	728		
		85133	Inspekcja Farmaceutyczna	58	542			534	8		
		85147	Zespoły metodyczne opieki zdrowotnej	59	1 244		40	1 174	30		
		85148	Medycyna pracy	60	1 133	1 133					
		85152	Zapobieganie i zwalczanie AIDS	61	20			20			
		85153	Zwalczanie narkomanii	62	10			10			
		85156	Składki na ubezpieczenie zdrowotne oraz świadczenia dla osób nie objętych obowiązkiem ubezpieczenia zdrowotnego	63	12 925	12 925					
		85195	Pozostała działalność	64	106		106				
	853		Opieka społeczna	65	135 548	135 064	111	64	309		
		85301	Placówki opiekuńczo-wychowawcze	66	13 475	13 166			309		
		85302	Domy pomocy społecznej	67	37 620	37 620					
		85303	Ośrodki wsparcia	68	2 278	2 278					
		85304	Rodziny zastępcze	69	10 267	10 267					
		85314	Zasiłki i pomoc w naturze oraz składki na ubezpieczenie społeczne i zdrowotne	70	41 793	41 793					
		85316	Zasiłki rodzinne, pielęgnacyjne i wychowawcze	71	6 771	6 660	111				
		85318	Powiatowe centra pomocy rodzinie	72	696	696					
		85319	Ośrodki pomocy społecznej	73	12 108	12 108					
		85321	Zespoły do spraw orzekania o stopniu niepełnosprawności	74	465	401		64			
		85326	Ośrodki adopcyjno-opiekuńcze	75	252	252					
		85328	Usługi opiekuńcze i specjalistyczne usługi opiekuńcze	76	501	501					
		85332	Wojewódzkie urzędy pracy	77	1 190	1 190					
		85333	Powiatowe urzędy pracy	78	8 088	8 088					
		85395	Pozostała działalność	79	44	44					

Część	Dział	Rozdział	Treść	Poz.	Plan na 2001 r.	z tego:						
						Dotacje i subwencje	Świadczenia na rzecz osób fizycznych	Wydatki bieżące jednostek budżetowych	Wydatki majątkowe	Rozliczenia z bankami	Obsługa długu publicznego	
						w tysiącach złotych						
1	2	3	4	5	6	7	8	9	10	11	12	
	854	85412	Edukacyjna opieka wychowawcza	80	612	306		306				
			Kolonie i obozy oraz inne formy wypoczynku dzieci i młodzieży szkolnej	81	612	306		306				
	900		Gospodarka komunalna i ochrona środowiska	82	14 442	9 502	7	2 123	2 810			
		90008	Ochrona różnorodności biologicznej i krajobrazu	83	25			25				
		90014	Inspekcja Ochrony Środowiska	84	2 231		7	2 098	126			
		90015	Oświetlenie ulic, placów i dróg	85	12 017	9 502			2 515			
		90095	Pozostała działalność	86	169				169			
	921		Kultura i ochrona dziedzictwa narodowego	87	1 133	33	432	663	5			
		92120	Ochrona i konserwacja zabytków	88	443	33	410					
		92121	Służba Ochrony Zabytków	89	690		22	663	5			
	925		Ogrody botaniczne i zoologiczne oraz naturalne obszary i obiekty chronionej przyrody	90	381			367	14			
		92502	Parki krajobrazowe	91	356			342	14			
		92503	Rezerwaty i pomniki przyrody	92	25			25				

Część	Dział	Rozdział	Treść	Poz.	Plan na 2001 r.	z tego:					Obsługa długu publicznego
						Dotacje i subwencje	Świadczenia na rzecz osób fizycznych	Wydatki bieżące jednostek budżetowych	Wydatki majątkowe	Rozliczenia z bankami	
1	2	3	4	5	6	7	8	9	10	11	12
85/18			Województwo podkarpackie	1	844 209	638 811	7 806	149 829	47 763		
	010		Rolnictwo i łowiectwo	2	41 652	13 044	273	22 712	5 623		
		01002	Ośrodki Doradztwa Rolniczego	3	11 943		102	11 741	100		
		01003	Upowszechnianie doradztwa rolniczego	4	160	160					
		01005	Prace geodezyjno-urzędnicze na potrzeby rolnictwa	5	3 800	3 800					
		01008	Budowa i utrzymanie urządzeń melioracji wodnych	6	5 898	2 410			3 488		
		01009	Spółki wodne	7	167	167					
		01010	Infrastruktura wodociągowa i sanitacyjna wsi	8	1 361				1 361		
		01014	Inspekcja Nasienna	9	1 270		19	1 207	44		
		01016	Inspekcja Ochrony Roślin	10	4 640		87	4 313	240		
		01021	Inspekcja Weterynaryjna	11	10 598	5 748	15	4 595	240		
		01022	Zwalczanie chorób zakaźnych zwierząt oraz badania monitoringowe pozostałości chemicznych i biologicznych w tkankach zwierząt i produktach pochodzenia zwierzęcego	12	759	759					
		01023	Inspekcja Skupu i Przetwórstwa Artykułów Rolnych	13	1 005			855	150		
		01095	Pozostała działalność	14	51		50	1			
	020		Leśnictwo	15	1 539	1 505		34			
		02002	Nadzór nad gospodarką leśną	16	1 505	1 505					
		02095	Pozostała działalność	17	34			34			
	050		Rybolówstwo i rybactwo	18	831		30	701	100		
		05003	Państwowa Straż Rybacka	19	831		30	701	100		
	500		Handel	20	2 051		6	2 025	20		
		50001	Inspekcja Handlowa	21	2 051		6	2 025	20		
	600		Transport i łączność	22	65 899	58 777		3 042	4 080		
		60003	Krajowe pasażerskie przewozy autobusowe	23	58 777	58 777					
		60031	Przejścia graniczne	24	7 080			3 000	4 080		
		60055	Inspekcja Transportu Drogowego	25	42			42			
	700		Gospodarka mieszkaniowa	26	1 583	607	47	349	580		
		70005	Gospodarka gruntami i nieruchomościami	27	1 003	607	47	349			
		70095	Pozostała działalność	28	580				580		
	710		Działalność usługowa	29	8 463	7 290	35	1 093	45		
		71004	Plany zagospodarowania przestrzennego	30	31		31				
		71005	Roboty geologiczne (nieinwestycyjne)	31	286			286			
		71012	Ośrodki dokumentacji geodezyjnej i kartograficznej	32	1 171	1 171					
		71013	Prace geodezyjne i kartograficzne (nieinwestycyjne)	33	2 454	2 454					
		71014	Opracowania geodezyjne i kartograficzne	34	543	543					
		71015	Nadzór budowlany	35	3 472	2 616	4	807	45		
		71095	Pozostała działalność	36	506	506					
	720		Informatyka	37	1 187			1 037	150		
		72001	Zakłady techniki obliczeniowej	38	1 187			1 037	150		

Część	Dział	Rozdział	Treść	Poz.	Plan na 2001 r.	z tego:					Obsługa długu publicznego
						Dotacje i subwencje	Świadczenia na rzecz osób fizycznych	Wydatki bieżące jednostek budżetowych	Wydatki majątkowe	Rozliczenia z bankami	
1	2	3	4	5	6	7	8	9	10	11	12
	750		Administracja publiczna	39	48 744	20 407	486	27 361	490		
		75011	Urzędy wojewódzkie	41	47 230	19 350	157	27 233	490		
		75045	Komisje poborowe	42	1 196	1 057	48	91			
		75046	Komisje egzaminacyjne	43	318		281	37			
	752		Obrona narodowa	44	451			419	32		
		75212	Pozostałe wydatki obronne	45	451			419	32		
	754		Bezpieczeństwo publiczne i ochrona przeciwpożarowa	46	263 122	199 432	6 318	54 269	3 103		
		75404	Komendy wojewódzkie Policji	47	55 933		5 479	49 283	1 171		
		75405	Komendy powiatowe Policji	48	146 628	146 628					
		75410	Komendy wojewódzkie Państwowej Straży Pożarnej	49	5 626		839	4 639	148		
		75411	Komendy powiatowe Państwowej Straży Pożarnej	50	54 304	52 804			1 500		
		75414	Obrona cywilna	51	631			347	284		
	758		Różne rozliczenia	52	80			80			
		75820	Prywatyzacja	53	80			80			
	801		Oświata i wychowanie	54	25 085	4 638	39	6 436	13 972		
		80101	Szkoły podstawowe	55	3 460				3 460		
		80110	Gimnazja	56	6 400				6 400		
		80120	Licea ogólnokształcące	57	1 230				1 230		
		80131	Licea i technika zawodowe	58	2 569				2 569		
		80136	Kuratoria oświaty	59	5 307		1	5 273	33		
		80146	Placówki dokształcania i doskonalenia nauczycieli	60	280				280		
		80195	Pozostała działalność	61	5 839	4 638	38	1 163			
	851		Ochrona zdrowia	62	80 484	56 291	24	17 989	6 180		
		85132	Inspekcja Sanitarna	63	34 435	19 234	3	14 348	850		
		85133	Inspekcja Farmaceutyczna	64	1 230			1 220	10		
		85147	Zespoły metodyczne opieki zdrowotnej	65	2 441			2 421	20		
		85148	Medycyna pracy	66	1 817	1 817					
		85156	Składki na ubezpieczenie zdrowotne oraz świadczenia dla osób nie objętych obowiązkiem ubezpieczenia zdrowotnego	67	35 240	35 240					
		85195	Pozostała działalność	68	5 321		21		5 300		

Część	Dział	Rozdział	Treść	Poz.	Plan na 2001 r.	z tego:					Obsługa długu publicznego
						Dotacje i subwencje	Świadczenia na rzecz osób fizycznych	Wydatki bieżące jednostek budżetowych	Wydatki majątkowe	Rozliczenia z bankami	
1	2	3	4	5	6	7	8	9	10	11	12
	853		Opieka społeczna	69	261 380	255 306	454	52	5 568		
		85301	Placówki opiekuńczo-wychowawcze	70	19 364	18 864			500		
		85302	Domy pomocy społecznej	71	66 229	61 161			5 068		
		85303	Ośrodki wsparcia	72	5 264	5 264					
		85304	Rodziny zastępcze	73	10 752	10 752					
		85314	Zasiłki i pomoc w naturze oraz składki na ubezpieczenie społeczne i zdrowotne	74	89 610	89 610					
		85316	Zasiłki rodzinne, pielęgnacyjne i wychowawcze	75	12 514	12 093	421				
		85318	Powiatowe centra pomocy rodzinie	76	2 713	2 713					
		85319	Ośrodki pomocy społecznej	77	23 897	23 897					
		85321	Zespoły do spraw orzekania o stopniu niepełnosprawności	78	1 705	1 620	33	52			
		85326	Ośrodki adopcyjno-opiekuńcze	79	547	547					
		85328	Usługi opiekuńcze i specjalistyczne usługi opiekuńcze	80	2 489	2 489					
		85332	Wojewódzkie urzędy pracy	81	3 150	3 150					
		85333	Powiatowe urzędy pracy	82	23 064	23 064					
		85395	Pozostała działalność	83	82	82					
	854		Edukacyjna opieka wychowawcza	84	1 630	714		776	140		
		85403	Specjalne ośrodki szkolno-wychowawcze	85	60				60		
		85410	Internaty i bursy szkolne	86	80				80		
		85412	Kolonie i obozy oraz inne formy wypoczynku dzieci i młodzieży szkolnej	87	1 390	614		776			
		85495	Pozostała działalność	88	100	100					
	900		Gospodarka komunalna i ochrona środowiska	89	35 459	20 800	2	7 057	7 600		
		90008	Ochrona różnorodności biologicznej i krajobrazu	90	8			8			
		90014	Inspekcja Ochrony Środowiska	91	7 151		2	7 049	100		
		90015	Oświetlenie ulic, placów i dróg	92	26 800	20 800			6 000		
		90095	Pozostała działalność	93	1 500				1 500		
	921		Kultura i ochrona dziedzictwa narodowego	94	3 774		2	3 752	20		
		92120	Ochrona i konserwacja zabytków	95	2 280			2 280			
		92121	Służba Ochrony Zabytków	96	1 494		2	1 472	20		
	925		Ogrody botaniczne i zoologiczne oraz naturalne obszary i obiekty chronionej przyrody	97	795		90	645	60		
		92502	Parki krajobrazowe	98	647			587	60		
		92503	Rezerваты i pomniki przyrody	99	58			58			
		92595	Pozostała działalność	100	90		90				

Część	Dział	Rozdział	Treść	Poz.	Plan na 2001 r.	z tego:					Obsługa długu publicznego
						Dotacje i subwencje	Świadczenia na rzecz osób fizycznych	Wydatki bieżące jednostek budżetowych	Wydatki majątkowe	Rozliczenia z bankami	
1	2	3	4	5	6	7	8	9	10	11	12
85/20			Województwo podlaskie	1	538 820	368 049	7 126	115 668	47 977		
	010		Rolnictwo i łowiectwo	2	40 588	14 919	126	17 839	7 704		
		01002	Ośrodki Doradztwa Rolniczego	3	8 375		48	8 292	35		
		01003	Upowszechnianie doradztwa rolniczego	4	184	184					
		01005	Prace geodezyjno-urzędniowe na potrzeby rolnictwa	5	2 118	2 118					
		01008	Budowa i utrzymanie urządzeń melioracji wodnych	6	9 222	4 718			4 504		
		01009	Spółki wodne	7	326	326					
		01010	Infrastruktura wodociągowa i sanitacyjna wsi	8	2 882				2 882		
		01014	Inspekcja Nasienna	9	1 449		38	1 361	50		
		01016	Inspekcja Ochrony Roślin	10	3 194		40	3 104	50		
		01021	Inspekcja Weterynaryjna	11	10 429	6 002		4 367	60		
		01022	Zwalczanie chorób zakaźnych zwierząt oraz badania monitoringowe pozostałości chemicznych i biologicznych w tkankach zwierząt i produktach pochodzenia zwierzęcego	12	1 571	1 571					
		01023	Inspekcja Skupu i Przetwórstwa Artykułów Rolnych	13	838			715	123		
	020		Leśnictwo	14	1 426	1 426					
		02001	Gospodarka leśna	15	117	117					
		02002	Nadzór nad gospodarką leśną	16	1 309	1 309					
	050		Rybołówstwo i rybactwo	17	774		50	679	45		
		05003	Państwowa Straż Rybacka	18	774		50	679	45		
	500		Handel	19	2 283		14	2 249	20		
		50001	Inspekcja Handlowa	20	2 283		14	2 249	20		
	600		Transport i łączność	21	44 541	17 535		2 006	25 000		
		60003	Krajowe pasażerskie przewozy autobusowe	22	17 535	17 535					
		60031	Przejścia graniczne	23	26 964			1 964	25 000		
		60055	Inspekcja Transportu Drogowego	24	42			42			
	700		Gospodarka mieszkaniowa	25	1 365	861	454	50			
		70005	Gospodarka gruntami i nieruchomościami	26	1 365	861	454	50			
	710		Działalność usługowa	27	4 729	3 567		1 127	35		
		71005	Roboty geologiczne (nieinwestycyjne)	28	67			67			
		71013	Prace geodezyjne i kartograficzne (nieinwestycyjne)	29	2 022	1 722		300			
		71014	Opracowania geodezyjne i kartograficzne	30	270	230		40			
		71015	Nadzór budowlany	31	2 176	1 421		720	35		
		71095	Pozostała działalność	32	194	194					
	750		Administracja publiczna	33	34 526	12 627	415	20 965	519		
		75011	Urzędy wojewódzkie	35	33 803	12 198	201	20 885	519		
		75045	Komisje poborowe	36	561	429	52	80			
		75046	Komisje egzaminacyjne	37	162		162				

Część	Dział	Rozdział	Treść	Poz.	Plan na 2001 r.	z tego:					Obsługa długu publicznego
						Dotacje i subwencje	Świadczenia na rzecz osób fizycznych	Wydatki bieżące jednostek budżetowych	Wydatki majątkowe	Rozliczenia z bankami	
1	2	3	4	5	6	7	8	9	10	11	12
	752	75212	Obrona narodowa	38	199			138	61		
			Pozostałe wydatki obronne	39	199			138	61		
	754		Bezpieczeństwo publiczne i ochrona przeciwpożarowa	40	186 485	128 895	5 425	47 501	4 664		
		75404	Komendy wojewódzkie Policji	41	49 606		4 971	43 266	1 369		
		75405	Komendy powiatowe Policji	42	98 842	98 842					
		75410	Komendy wojewódzkie Państwowej Straży Pożarnej	43	4 532		454	3 978	100		
		75411	Komendy powiatowe Państwowej Straży Pożarnej	44	33 160	30 053			3 107		
		75414	Obrona cywilna	45	345			257	88		
	758		Różne rozliczenia	46	77			77			
		75820	Prywatyzacja	47	77			77			
	801		Oświata i wychowanie	48	14 303	3 432	99	3 877	6 895		
		80101	Szkoły podstawowe	49	2 460				2 460		
		80110	Gimnazja	50	3 055				3 055		
		80111	Gimnazja specjalne	51	70				70		
		80120	Licea ogólnokształcące	52	340				340		
		80131	Licea i technika zawodowe	53	970				970		
		80136	Kuratoria oświaty	54	3 310		3	3 307			
		80195	Pozostała działalność	55	4 098	3 432	96	570			
	851		Ochrona zdrowia	56	42 767	31 021	8	11 568	170		
		85132	Inspekcja Sanitarna	57	22 826	13 209		9 467	150		
		85133	Inspekcja Farmaceutyczna	58	756		4	732	20		
		85147	Zespoły metodyczne opieki zdrowotnej	59	1 369			1 369			
		85148	Medycyna pracy	60	944	944					
		85156	Składki na ubezpieczenie zdrowotne oraz świadczenia dla osób nie objętych obowiązkiem ubezpieczenia zdrowotnego	61	16 868	16 868					
		85195	Pozostała działalność	62	4		4				
	853		Opieka społeczna	63	143 752	142 120	248	146	1 238		
		85301	Placówki opiekuńczo-wychowawcze	64	12 102	12 102					
		85302	Domy pomocy społecznej	65	34 259	33 021			1 238		
		85303	Ośrodki wsparcia	66	2 217	2 217					
		85304	Rodziny zastępcze	67	7 328	7 328					
		85314	Zasiłki i pomoc w naturze oraz składki na ubezpieczenie społeczne i zdrowotne	68	47 004	47 004					
		85316	Zasiłki rodzinne, pielęgnacyjne i wychowawcze	69	6 373	6 125	248				
		85317	Regionalne ośrodki polityki społecznej	70	503	503					
		85318	Powiatowe centra pomocy rodzinie	71	1 550	1 550					
		85319	Ośrodki pomocy społecznej	72	15 505	15 505					
		85321	Zespoły do spraw orzekania o stopniu niepełnosprawności	73	752	606		146			
		85326	Ośrodki adopcyjno-opiekuńcze	74	548	548					
		85328	Usługi opiekuńcze i specjalistyczne usługi opiekuńcze	75	401	401					
		85332	Wojewódzkie urzędy pracy	76	2 443	2 443					
		85333	Powiatowe urzędy pracy	77	12 708	12 708					
		85395	Pozostała działalność	78	59	59					

Część	Dział	Rozdział	Treść	Poz.	Plan na 2001 r.	z tego:					Obsługa długu publicznego
						Dotacje i subwencje	Świadczenia na rzecz osób fizycznych	Wydatki bieżące jednostek budżetowych	Wydatki majątkowe	Rozliczenia z bankami	
1	2	3	4	5	6	7	8	9	10	11	12
	854	85412	Edukacyjna opieka wychowawcza Kolonie i obozy oraz inne formy wypoczynku dzieci i młodzieży szkolnej	79 80	785 785	388 388		397 397			
	900	90014 90015	Gospodarka komunalna i ochrona środowiska Inspekcja Ochrony Środowiska Oświetlenie ulic, placów i dróg	81 82 83	17 068 4 401 12 667	11 141 2 11 141	2 2	4 349 4 349	1 576 50 1 526		
	921	92120 92121 92195	Kultura i ochrona dziedzictwa narodowego Ochrona i konserwacja zabytków Służba Ochrony Zabytków Pozostała działalność	84 85 86 87	1 812 711 1 095 6	117 111		1 675 600 1 075	20		
	925	92502 92503 92595	Ogrody botaniczne i zoologiczne oraz naturalne obszary i obiekty chronionej przyrody Parki krajobrazowe Rezerwy i pomniki przyrody Pozostała działalność	88 89 90 91	1 340 947 40 353		285 3	1 025 914 40 71	30 30		
85/22	010		Województwo pomorskie	1	818 238	622 705	10 891	145 211	39 431		
		01002	Rolnictwo i łowiectwo	2	40 794	16 886	129	17 122	6 657		
		01003	Ośrodki Doradztwa Rolniczego	3	6 127		19	6 098	10		
		01003	Upowszechnianie doradztwa rolniczego	4	239	239					
		01005	Prace geodezyjno-urzędzeniowe na potrzeby rolnictwa	5	1 012	1 012					
		01008	Budowa i utrzymanie urządzeń melioracji wodnych	6	14 733	8 383			6 350		
		01009	Spółki wodne	7	278	278					
		01014	Inspekcja Nasienna	8	1 483		38	1 327	118		
		01016	Inspekcja Ochrony Roślin	9	3 389		45	3 329	15		
		01021	Inspekcja Weterynaryjna	10	11 272	5 777	15	5 430	50		
		01022	Zwalczanie chorób zakaźnych zwierząt oraz badania monitoringowe pozostałości chemicznych i biologicznych w tkankach zwierząt i produktach pochodzenia zwierzęcego	11	1 197	1 197					
		01023	Inspekcja Skupu i Przetwórstwa Artykułów Rolnych	12	1 064		12	938	114		
	020		Leśnictwo	13	660	660					
		02002	Nadzór nad gospodarką leśną	14	660	660					
	050		Rybołówstwo i rybactwo	15	711		35	626	50		
		05003	Państwowa Straż Rybacka	16	711		35	626	50		
	500		Handel	17	2 304		47	2 187	70		
		50001	Inspekcja Handlowa	18	2 304		47	2 187	70		

Część	Dział	Rozdział	Treść	Poz.	Plan na 2001 r.	z tego:					Obsługa długu publicznego
						Dotacje i subwencje	Świadczenia na rzecz osób fizycznych	Wydatki bieżące jednostek budżetowych	Wydatki majątkowe	Rozliczenia z bankami	
1	2	3	4	5	6	7	8	9	10	11	12
	600		Transport i łączność	19	25 295	25 253		42			
		60003	Krajowe pasażerskie przewozy autobusowe	20	25 253	25 253					
		60055	Inspekcja Transportu Drogowego	21	42			42			
	700		Gospodarka mieszkaniowa	22	1 871	1 571		150	150		
		70005	Gospodarka gruntami i nieruchomościami	23	1 871	1 571		150	150		
	710		Działalność usługowa	24	8 881	7 311	4	1 526	40		
		71004	Plany zagospodarowania przestrzennego	25	20			20			
		71005	Roboty geologiczne (nieinwestycyjne)	26	132			132			
		71013	Prace geodezyjne i kartograficzne (nieinwestycyjne)	27	2 464	1 986		478			
		71014	Opracowania geodezyjne i kartograficzne	28	2 676	2 526		150			
		71015	Nadzór budowlany	29	3 114	2 351	4	719	40		
		71095	Pozostała działalność	30	475	448		27			
	750		Administracja publiczna	31	53 471	17 425	757	32 265	3 024		
		75011	Urzędy wojewódzkie	33	51 758	16 326	293	32 115	3 024		
		75045	Komisje poborowe	34	1 262	1 099	163				
		75046	Komisje egzaminacyjne	35	200		200				
		75064	Współpraca naukowo - techniczna z zagranicą	36	150			150			
		75095	Pozostała działalność	37	101		101				
	752		Obrona narodowa	38	739			219	520		
		75212	Pozostałe wydatki obronne	39	739			219	520		
	754		Bezpieczeństwo publiczne i ochrona przeciwpożarowa	40	327 153	242 320	9 437	63 833	11 563		
		75404	Komendy wojewódzkie Policji	41	74 342		8 842	58 500	7 000		
		75405	Komendy powiatowe Policji	42	191 825	191 825					
		75410	Komendy wojewódzkie Państwowej Straży Pożarnej	43	5 566		595	4 841	130		
		75411	Komendy powiatowe Państwowej Straży Pożarnej	44	54 778	50 495			4 283		
		75414	Obrona cywilna	45	642			492	150		
	758		Różne rozliczenia	46	150			150			
		75820	Prywatyzacja	47	150			150			
	801		Oświata i wychowanie	48	18 159	6 553	41	6 428	5 137		
		80101	Szkoły podstawowe	49	1 000				1 000		
		80110	Gimnazja	50	2 297				2 297		
		80111	Gimnazja specjalne	51	200				200		
		80120	Licea ogólnokształcące	52	440				440		
		80131	Licea i technika zawodowe	53	1 090				1 090		
		80136	Kuratoria oświaty	54	5 373		15	5 308	50		
		80140	Centra kształcenia ustawicznego i praktycznego oraz ośrodki dokształcania zawodowego	55	40				40		
		80143	Jednostki pomocnicze szkolnictwa	56	20				20		
		80195	Pozostała działalność	57	7 699	6 553	26	1 120			

Część	Dział	Rozdział	Treść	Poz.	Plan na 2001 r.	z tego:					Obsługa długu publicznego
						Dotacje i subwencje	Świadczenia na rzecz osób fizycznych	Wydatki bieżące jednostek budżetowych	Wydatki majątkowe	Rozliczenia z bankami	
1	2	3	4	5	6	7	8	9	10	11	12
	851		Ochrona zdrowia	58	61 285	48 259	109	12 127	790		
		85132	Inspekcja Sanitarna	59	30 500	20 867	19	8 914	700		
		85133	Inspekcja Farmaceutyczna	60	1 253		13	1 150	90		
		85147	Zespoły metodyczne opieki zdrowotnej	61	2 063			2 063			
		85148	Medycyna pracy	62	1 615	1 615					
		85156	Składki na ubezpieczenie zdrowotne oraz świadczenia dla osób nie objętych obowiązkiem ubezpieczenia zdrowotnego	63	25 777	25 777					
		85195	Pozostała działalność	64	77		77				
	853		Opieka społeczna	65	243 689	242 171	267	161	1 090		
		85301	Placówki opiekuńczo-wychowawcze	66	25 754	25 754					
		85302	Domy pomocy społecznej	67	61 454	61 164			290		
		85303	Ośrodki wsparcia	68	4 573	3 873			700		
		85304	Rodziny zastępcze	69	19 616	19 616					
		85314	Zasiłki i pomoc w naturze oraz składki na ubezpieczenie społeczne i zdrowotne	70	81 653	81 653					
		85316	Zasiłki rodzinne, pielęgnacyjne i wychowawcze	71	9 150	8 883	267				
		85318	Powiatowe centra pomocy rodzinie	72	911	911					
		85319	Ośrodki pomocy społecznej	73	14 509	14 509					
		85321	Zespoły do spraw orzekania o stopniu niepełnosprawności	74	1 127	966		161			
		85326	Ośrodki adopcyjno-opiekuńcze	75	586	586					
		85328	Usługi opiekuńcze i specjalistyczne usługi opiekuńcze	76	2 874	2 874					
		85332	Wojewódzkie urzędy pracy	77	2 306	2 306					
		85333	Powiatowe urzędy pracy	78	19 098	18 998			100		
		85395	Pozostała działalność	79	78	78					
	854		Edukacyjna opieka wychowawcza	80	1 374	673		701			
		85412	Kolonie i obozy oraz inne formy wypoczynku dzieci i młodzieży szkolnej	81	1 374	673		701			
	900		Gospodarka komunalna i ochrona środowiska	82	26 603	13 623	5	3 655	9 320		
		90001	Gospodarka ściekowa i ochrona wód	83	490				490		
		90014	Inspekcja Ochrony Środowiska	84	3 690		5	3 655	30		
		90015	Oświetlenie ulic, placów i dróg	85	18 923	13 623			5 300		
		90095	Pozostała działalność	86	3 500				3 500		
	921		Kultura i ochrona dziedzictwa narodowego	87	2 721			1 701	1 020		
		92107	Teatry muzyczne, opery, operetki	88	500				500		
		92108	Filharmonie, orkiestry, chóry i kapele	89	500				500		
		92120	Ochrona i konserwacja zabytków	90	800			800			
		92121	Służba Ochrony Zabytków	91	921			901	20		
	925		Ogrody botaniczne i zoologiczne oraz naturalne obszary i obiekty chronionej przyrody	92	2 378		60	2 318			
		92502	Parki krajobrazowe	93	2 163		25	2 138			
		92503	Rezerwy i pomniki przyrody	94	130			130			
		92595	Pozostała działalność	95	85		35	50			

Część	Dział	Rozdział	Treść	Poz.	Plan na 2001 r.	z tego:					Obsługa długu publicznego
						Dotacje i subwencje	Świadczenia na rzecz osób fizycznych	Wydatki bieżące jednostek budżetowych	Wydatki majątkowe	Rozliczenia z bankami	
1	2	3	4	5	6	7	8	9	10	11	12
85/24			Województwo śląskie	1	1 501 962	1 191 768	18 454	241 149	50 591		
	010		Rolnictwo i łowiectwo	2	32 616	10 473	869	19 221	2 053		
		01002	Ośrodki Doradztwa Rolniczego	3	7 685		26	7 557	102		
		01003	Upowszechnianie doradztwa rolniczego	4	171	171					
		01005	Prace geodezyjno-urzędniowe na potrzeby rolnictwa	5	2 393	2 393					
		01008	Budowa i utrzymanie urządzeń melioracji wodnych	6	4 027	2 253			1 774		
		01009	Spółki wodne	7	216	216					
		01014	Inspekcja Nasienna	8	1 306		6	1 300			
		01016	Inspekcja Ochrony Roślin	9	3 871		110	3 693	68		
		01021	Inspekcja Weterynaryjna	10	10 770	4 892	10	5 759	109		
		01022	Zwalczanie chorób zakaźnych zwierząt oraz badania monitoringowe pozostałości chemicznych i biologicznych w tkankach zwierząt i produktach pochodzenia zwierzęcego	11	548	548					
		01023	Inspekcja Skupu i Przetwórstwa Artykułów Rolnych	12	814		2	812			
		01095	Pozostała działalność	13	815		715	100			
	020		Leśnictwo	14	1 276	1 276					
		02002	Nadzór nad gospodarką leśną	15	1 276	1 276					
	050		Rybolówstwo i rybactwo	16	660		50	585	25		
		05003	Państwowa Straż Rybacka	17	660		50	585	25		
	500		Handel	18	3 194		16	3 178			
		50001	Inspekcja Handlowa	19	3 194		16	3 178			
	600		Transport i Łączność	20	57 001	29 990		1 319	25 692		
		60003	Krajowe pasażerskie przewozy autobusowe	21	28 527	28 527					
		60031	Przejścia graniczne	22	14 510	1 463		1 277	11 770		
		60055	Inspekcja Transportu Drogowego	23	42			42			
		60095	Pozostała działalność	24	13 922				13 922		
	700		Gospodarka mieszkaniowa	25	1 755	1 541		214			
		70005	Gospodarka gruntami i nieruchomościami	26	1 691	1 541		150			
		70095	Pozostała działalność	27	64			64			
	710		Działalność usługowa	28	15 837	13 310	121	2 391	15		
		71000	Integracja z Unią Europejską	29	70			70			
		71002	Jednostki organizacji i nadzoru inwestycyjnego	30	1 031		121	910			
		71005	Roboty geologiczne (nieinwestycyjne)	31	63			63			
		71012	Ośrodki dokumentacji geodezyjnej i kartograficznej	32	2 340	2 340					
		71013	Prace geodezyjne i kartograficzne (nieinwestycyjne)	33	4 685	4 535		150			
		71014	Opracowania geodezyjne i kartograficzne	34	781	781					
		71015	Nadzór budowlany	35	5 667	4 454		1 198	15		
		71095	Pozostała działalność	36	1 200	1 200					

Część	Dział	Rozdział	Treść	Poz.	Plan na 2001 r.	z tego:					Obsługa długu publicznego
						Dotacje i subwencje	Świadczenia na rzecz osób fizycznych	Wydatki bieżące jednostek budżetowych	Wydatki majątkowe	Rozliczenia z bankami	
1	2	3	4	5	6	7	8	9	10	11	12
	750		Administracja publiczna	37	96 685	34 855	871	60 859	100		
		75000	Integracja z Unią Europejską	38	20			20			
		75011	Urzędy wojewódzkie	40	93 668	32 985	202	60 381	100		
		75045	Komisje poborowe	41	2 459	1 870		453			
		75046	Komisje egzaminacyjne	42	528			5			
		75095	Pozostała działalność	43	10		10				
	752		Obrona narodowa	44	461			411	50		
		75212	Pozostałe wydatki obronne	45	461			411	50		
	754		Bezpieczeństwo publiczne i ochrona przeciwpożarowa	46	607 468	479 749	15 809	104 272	7 638		
		75400	Integracja z Unią Europejską	47	15			15			
		75404	Komendy wojewódzkie Policji	48	115 491		14 888	96 103	4 500		
		75405	Komendy powiatowe Policji	49	380 210	380 210					
		75410	Komendy wojewódzkie Państwowej Straży Pożarnej	50	8 686		916	7 770			
		75411	Komendy powiatowe Państwowej Straży Pożarnej	51	101 757	99 239			2 518		
		75414	Obrona cywilna	52	1 309	300	5	384	620		
	758		Różne rozliczenia	53	301		120	181			
		75820	Prywatyzacja	54	301		120	181			
	801		Oświata i wychowanie	55	34 181	11 138	46	14 235	8 762		
		80101	Szkoły podstawowe	56	3 000				3 000		
		80102	Szkoły podstawowe specjalne	57	200				200		
		80110	Gimnazja	58	2 954				2 954		
		80120	Licea ogólnokształcące	59	500				500		
		80131	Licea i technika zawodowe	60	1 300				1 300		
		80136	Kuratoria oświaty	61	11 987		13	11 966	8		
		80141	Kolegia nauczycielskie i nauczycielskie kolegia języków obcych	62	200				200		
		80146	Placówki dokształcania i doskonalenia nauczycieli	63	600				600		
		80195	Pozostała działalność	64	13 440	11 138	33	2 269			
	851		Ochrona zdrowia	65	118 746	95 912	173	21 991	670		
		85132	Inspekcja Sanitarna	66	52 118	36 657	21	14 770	670		
		85133	Inspekcja Farmaceutyczna	67	1 885			1 885			
		85147	Zespoły metodyczne opieki zdrowotnej	68	5 266			5 266			
		85148	Medycyna pracy	69	3 634	3 634					
		85152	Zapobieganie i zwalczanie AIDS	70	35			35			
		85153	Zwalczanie narkomanii	71	35			35			
		85156	Składki na ubezpieczenie zdrowotne oraz świadczenia dla osób nie objętych obowiązkiem ubezpieczenia zdrowotnego	72	55 621	55 621					
		85195	Pozostała działalność	73	152		152				

Część	Dział	Rozdział	Treść	Poz.	Plan na 2001 r.	z tego:					Obsługa długu publicznego
						Dotacje i subwencje	Świadczenia na rzecz osób fizycznych	Wydatki bieżące jednostek budżetowych	Wydatki majątkowe	Rozliczenia z bankami	
1	2	3	4	5	6	7	8	9	10	11	12
	853		Opieka społeczna	74	463 621	457 630	342	222	5 427		
		85301	Placówki opiekuńczo-wychowawcze	75	52 484	52 392			92		
		85302	Domy pomocy społecznej	76	133 775	129 460			4 315		
		85303	Ośrodki wsparcia	77	13 934	12 914			1 020		
		85304	Rodziny zastępcze	78	45 329	45 329					
		85314	Zasiłki i pomoc w naturze oraz składki na ubezpieczenie społeczne i zdrowotne	79	122 461	122 461					
		85316	Zasiłki rodzinne, pielęgnacyjne i wychowawcze	80	16 370	16 028	342				
		85318	Powiatowe centra pomocy rodzinie	81	2 121	2 121					
		85319	Ośrodki pomocy społecznej	82	43 235	43 235					
		85321	Zespoły do spraw orzekania o stopniu niepełnosprawności	83	2 006	1 819		187			
		85326	Ośrodki adopcyjno-opiekuńcze	84	555	555					
		85328	Usługi opiekuńcze i specjalistyczne usługi opiekuńcze	85	1 703	1 703					
		85332	Wojewódzkie urzędy pracy	86	3 907	3 907					
		85333	Powiatowe urzędy pracy	87	25 575	25 575					
		85395	Pozostała działalność	88	166	131		35			
	854		Edukacyjna opieka wychowawcza	89	2 548	1 355		1 193			
		85412	Kolonie i obozy oraz inne formy wypoczynku dzieci i młodzieży szkolnej	90	2 548	1 355		1 193			
	900		Gospodarka komunalna i ochrona środowiska	91	59 888	53 239	37	6 466	146		
		90014	Inspekcja Ochrony Środowiska	92	6 503		37	6 466			
		90015	Oświetlenie ulic, placów i dróg	93	48 585	48 439			146		
		90095	Pozostała działalność	94	4 800	4 800					
	921		Kultura i ochrona dziedzictwa narodowego	95	2 249			2 249			
		92120	Ochrona i konserwacja zabytków	96	835			835			
		92121	Służba Ochrony Zabytków	97	1 414			1 414			
	925		Ogrody botaniczne i zoologiczne oraz naturalne obszary i obiekty chronionej przyrody	98	3 475	1 300		2 162	13		
		92502	Parki krajobrazowe	99	1 557			1 544	13		
		92503	Rezerваты i pomniki przyrody	100	268			268			
		92595	Pozostała działalność	101	1 650	1 300		350			

Część	Dział	Rozdział	Treść	Poz.	Plan na 2001 r.	z tego:					Obsługa długu publicznego
						Dotacje i subwencje	Świadczenia na rzecz osób fizycznych	Wydatki bieżące jednostek budżetowych	Wydatki majątkowe	Rozliczenia z bankami	
1	2	3	4	5	6	7	8	9	10	11	12
85/26			Województwo świętokrzyskie	1	524 916	397 929	4 638	92 705	29 644		
	010		Rolnictwo i łowiectwo	2	34 025	9 251	138	15 792	8 844		
		01002	Ośrodki Doradztwa Rolniczego	3	9 529		65	9 410	54		
		01003	Upowszechnianie doradztwa rolniczego	4	154	154					
		01005	Prace geodezyjno-urzędnicze na potrzeby rolnictwa	5	2 572	2 572					
		01008	Budowa i utrzymanie urządzeń melioracji wodnych	6	4 252	2 488			1 764		
		01009	Spółki wodne	7	63	63					
		01010	Infrastruktura wodociągowa i sanitacyjna wsi	8	6 007				6 007		
		01014	Inspekcja Nasienna	9	1 428		33	1 236	159		
		01016	Inspekcja Ochrony Roślin	10	2 171		30	1 858	283		
		01021	Inspekcja Weterynaryjna	11	6 028	3 279	10	2 415	324		
		01022	Zwalczanie chorób zakaźnych zwierząt oraz badania monitoringowe pozostałości chemicznych i biologicznych w tkankach zwierząt i produktach pochodzenia zwierzęcego	12	695	695					
		01023	Inspekcja Skupu i Przetwórstwa Artykułów Rolnych	13	1 066			813	253		
		01095	Pozostała działalność	14	60			60			
	020		Leśnictwo	15	935	920		15			
		02001	Gospodarka leśna	16	240	240					
		02002	Nadzór nad gospodarką leśną	17	680	680					
		02095	Pozostała działalność	18	15			15			
	050		Rybolówstwo i rybactwo	19	193		15	178			
		05003	Państwowa Straż Rybacka	20	193		15	178			
	500		Handel	21	1 183		11	1 122	50		
		50001	Inspekcja Handlowa	22	1 183		11	1 122	50		
	600		Transport i Łączność	23	20 229	20 187		42			
		60003	Krajowe pasażerskie przewozy autobusowe	24	20 187	20 187					
		60055	Inspekcja Transportu Drogowego	25	42			42			
	700		Gospodarka mieszkaniowa	26	933	912		21			
		70005	Gospodarka gruntami i nieruchomościami	27	933	912		21			
	710		Działalność usługowa	28	4 913	4 316		591	6		
		71005	Roboty geologiczne (nieinwestycyjne)	29	86			86			
		71013	Prace geodezyjne i kartograficzne (nieinwestycyjne)	30	1 896	1 881		15			
		71014	Opracowania geodezyjne i kartograficzne	31	600	585		15			
		71015	Nadzór budowlany	32	2 052	1 581		465	6		
		71095	Pozostała działalność	33	279	269		10			

Część	Dział	Rozdział	Treść	Poz.	Plan na 2001 r.	z tego:					Obsługa długu publicznego
						Dotacje i subwencje	Świadczenia na rzecz osób fizycznych	Wydatki bieżące jednostek budżetowych	Wydatki majątkowe	Rozliczenia z bankami	
1	2	3	4	5	6	7	8	9	10	11	12
	750		Administracja publiczna	34	33 077	10 836	240	20 901	1 100		
		75011	Urzędy wojewódzkie	36	31 788	10 266	172	20 250	1 100		
		75045	Komisje poborowe	37	654	570	25	59			
		75046	Komisje egzaminacyjne	38	46		43	3			
		75095	Pozostała działalność	39	589			589			
	752		Obrona narodowa	40	367			367			
		75212	Pozostałe wydatki obronne	41	367			367			
	754		Bezpieczeństwo publiczne i ochrona przeciwpożarowa	42	169 864	126 354	4 000	35 291	4 219		
		75404	Komendy wojewódzkie Policji	43	37 039		3 386	30 488	3 165		
		75405	Komendy powiatowe Policji	44	95 779	95 380			399		
		75410	Komendy wojewódzkie Państwowej Straży Pożarnej	45	4 878		614	4 206	58		
		75411	Komendy powiatowe Państwowej Straży Pożarnej	46	31 247	30 954			293		
		75414	Obrona cywilna	47	921	20		597	304		
	758		Różne rozliczenia	48	139			139			
		75820	Prywatyzacja	49	139			139			
	801		Oświata i wychowanie	50	11 833	3 366	10	4 101	4 356		
		80101	Szkoły podstawowe	51	500				500		
		80110	Gimnazja	52	1 763				1 763		
		80120	Licea ogólnokształcące	53	1 300				1 300		
		80131	Licea i technika zawodowe	54	700				700		
		80136	Kuratoria oświaty	55	3 520			3 427	93		
		80195	Pozostała działalność	56	4 050	3 366	10	674			
	851		Ochrona zdrowia	57	44 747	36 469	40	7 438	800		
		85132	Inspekcja Sanitarna	58	17 635	11 465	7	5 363	800		
		85133	Inspekcja Farmaceutyczna	59	451			451			
		85147	Zespoły metodyczne opieki zdrowotnej	60	1 624			1 624			
		85148	Medycyna pracy	61	1 050	1 050					
		85156	Składki na ubezpieczenie zdrowotne oraz świadczenia dla osób nie objętych obowiązkiem ubezpieczenia zdrowotnego	62	23 954	23 954					
		85195	Pozostała działalność	63	33		33				

Część	Dział	Rozdział	Treść	Poz.	Plan na 2001 r.	z tego:					Obsługa długu publicznego
						Dotacje i subwencje	Świadczenia na rzecz osób fizycznych	Wydatki bieżące jednostek budżetowych	Wydatki majątkowe	Rozliczenia z bankami	
1	2	3	4	5	6	7	8	9	10	11	12
	853		Opieka społeczna	64	174 656	171 330	172	154	3 000		
		85301	Placówki opiekuńczo-wychowawcze	65	13 868	13 868					
		85302	Domy pomocy społecznej	66	51 299	48 299			3 000		
		85303	Ośrodki wsparcia	67	4 828	4 828					
		85304	Rodziny zastępcze	68	9 700	9 700					
		85314	Zasiłki i pomoc w naturze oraz składki na ubezpieczenie społeczne i zdrowotne	69	46 524	46 524					
		85316	Zasiłki rodzinne, pielęgnacyjne i wychowawcze	70	8 226	8 054	172				
		85318	Powiatowe centra pomocy rodzinie	71	1 009	1 009					
		85319	Ośrodki pomocy społecznej	72	21 188	21 188					
		85321	Zespoły do spraw orzekania o stopniu niepełnosprawności	73	1 007	853		154			
		85326	Ośrodki adopcyjno-opiekuńcze	74	131	131					
		85328	Usługi opiekuńcze i specjalistyczne usługi opiekuńcze	75	3 205	3 205					
		85332	Wojewódzkie urzędy pracy	76	1 421	1 421					
		85333	Powiatowe urzędy pracy	77	12 233	12 233					
		85395	Pozostała działalność	78	17	17					
	854		Edukacyjna opieka wychowawcza	79	848	408		440			
		85412	Kolonie i obozy oraz inne formy wypoczynku dzieci i młodzieży szkolnej	80	848	408		440			
	900		Gospodarka komunalna i ochrona środowiska	81	23 107	13 500	7	2 401	7 199		
		90014	Inspekcja Ochrony Środowiska	82	2 607		7	2 401	199		
		90015	Oświetlenie ulic, placów i dróg	83	19 500	13 500			6 000		
		90095	Pozostała działalność	84	1 000				1 000		
	921		Kultura i ochrona dziedzictwa narodowego	85	2 284	80		2 204			
		92120	Ochrona i konserwacja zabytków	86	732	80		652			
		92121	Służba Ochrony Zabytków	87	972			972			
		92195	Pozostała działalność	88	580			580			
	925		Ogrody botaniczne i zoologiczne oraz naturalne obszary i obiekty chronionej przyrody	89	1 583		5	1 508	70		
		92502	Parki krajobrazowe	90	1 370			1 300	70		
		92595	Pozostała działalność	91	213		5	208			

Część	Dział	Rozdział	Treść	Poz.	Plan na 2001 r.	z tego:					Obsługa długu publicznego
						Dotacje i subwencje	Świadczenia na rzecz osób fizycznych	Wydatki bieżące jednostek budżetowych	Wydatki majątkowe	Rozliczenia z bankami	
1	2	3	4	5	6	7	8	9	10	11	12
85/28			Województwo warmińsko-mazurskie	1	619 473	487 675	6 368	107 659	17 771		
	010		Rolnictwo i łowiectwo	2	32 110	12 073	120	15 317	4 600		
		01002	Ośrodki Doradztwa Rolniczego	3	6 350		40	6 310			
		01003	Upowszechnianie doradztwa rolniczego	4	40	40					
		01005	Prace geodezyjno-urzędniowe na potrzeby rolnictwa	5	1 100	1 100					
		01008	Budowa i utrzymanie urządzeń melioracji wodnych	6	7 080	4 080			3 000		
		01009	Spółki wodne	7	180	180					
		01014	Inspekcja Nasienna	8	1 060		33	1 027			
		01016	Inspekcja Ochrony Roślin	9	3 515		35	3 480			
		01021	Inspekcja Weterynaryjna	10	11 231	5 873	10	3 748	1 600		
		01022	Zwalczanie chorób zakaźnych zwierząt oraz badania monitoringowe pozostałości chemicznych i biologicznych w tkankach zwierząt i produktach pochodzenia zwierzęcego	11	800	800					
		01023	Inspekcja Skupu i Przetwórstwa Artykułów Rolnych	12	754		2	752			
	020		Leśnictwo	13	200	200					
		02002	Nadzór nad gospodarką leśną	14	200	200					
	050		Rybołówstwo i rybactwo	15	873		62	811			
		05003	Państwowa Straż Rybacka	16	873		62	811			
	500		Handel	17	1 819			1 769	50		
		50001	Inspekcja Handlowa	18	1 819			1 769	50		
	600		Transport i łączność	19	23 538	18 251		1 652	3 635		
		60003	Krajowe pasażerskie przewozy autobusowe	20	18 251	18 251					
		60031	Przejścia graniczne	21	4 095			1 610	2 485		
		60055	Inspekcja Transportu Drogowego	22	42			42			
		60095	Pozostała działalność	23	1 150				1 150		
	700		Gospodarka mieszkaniowa	24	499	419	20	60			
		70005	Gospodarka gruntami i nieruchomościami	25	499	419	20	60			
	710		Działalność usługowa	26	4 191	3 472		719			
		71004	Plany zagospodarowania przestrzennego	27	25			25			
		71005	Roboty geologiczne (nieinwestycyjne)	28	20			20			
		71013	Prace geodezyjne i kartograficzne (nieinwestycyjne)	29	1 604	1 474		130			
		71014	Opracowania geodezyjne i kartograficzne	30	160	140		20			
		71015	Nadzór budowlany	31	2 310	1 786		524			
		71095	Pozostała działalność	32	72	72					
	750		Administracja publiczna	33	36 713	14 984	205	21 374	150		
		75011	Urzędy wojewódzkie	35	35 973	14 434	60	21 329	150		
		75045	Komisje poborowe	36	676	550	106	20			
		75046	Komisje egzaminacyjne	37	43		39	4			
		75095	Pozostała działalność	38	21			21			

Część	Dział	Rozdział	Treść	Poz.	Plan na 2001 r.	z tego:					Obsługa długu publicznego
						Dotacje i subwencje	Świadczenia na rzecz osób fizycznych	Wydatki bieżące jednostek budżetowych	Wydatki majątkowe	Rozliczenia z bankami	
1	2	3	4	5	6	7	8	9	10	11	12
	752	75212	Obrona narodowa	39	220			220			
			Pozostałe wydatki obronne	40	220			220			
	754		Bezpieczeństwo publiczne i ochrona przeciwpożarowa	41	213 679	158 208	5 436	44 425	5 610		
		75404	Komendy wojewódzkie Policji	42	49 641		5 012	39 529	5 100		
		75405	Komendy powiatowe Policji	43	119 295	119 295					
		75410	Komendy wojewódzkie Państwowej Straży Pożarnej	44	5 069		424	4 645			
		75411	Komendy powiatowe Państwowej Straży Pożarnej	45	39 423	38 913			510		
		75414	Obrona cywilna	46	251			251			
	758		Różne rozliczenia	47	100			100			
		75820	Prywatyzacja	48	100			100			
	801		Oświata i wychowanie	49	11 549	3 972	141	4 310	3 126		
		80101	Szkoły podstawowe	50	1 600				1 600		
		80110	Gimnazja	51	1 000				1 000		
		80120	Licea ogólnokształcące	52	400				400		
		80131	Licea i technika zawodowe	53	106				106		
		80136	Kuratoria oświaty	54	3 683		33	3 630	20		
		80145	Komisje egzaminacyjne	55	35		25	10			
		80195	Pozostała działalność	56	4 725	3 972	83	670			
	851		Ochrona zdrowia	57	59 599	49 362	23	9 614	600		
		85132	Inspekcja Sanitarna	58	25 101	17 012	5	7 484	600		
		85133	Inspekcja Farmaceutyczna	59	567			567			
		85147	Zespoły metodyczne opieki zdrowotnej	60	1 563			1 563			
		85148	Medycyna pracy	61	1 020	1 020					
		85156	Składki na ubezpieczenie zdrowotne oraz świadczenia dla osób nie objętych obowiązkiem ubezpieczenia zdrowotnego	62	31 330	31 330					
		85195	Pozostała działalność	63	18		18				
	853		Opieka społeczna	64	216 197	215 832	240	125			
		85301	Placówki opiekuńczo-wychowawcze	65	21 783	21 783					
		85302	Domy pomocy społecznej	66	43 338	43 338					
		85303	Ośrodki wsparcia	67	3 120	3 120					
		85304	Rodziny zastępcze	68	13 725	13 725					
		85314	Zasiłki i pomoc w naturze oraz składki na ubezpieczenie społeczne i zdrowotne	69	83 179	83 179					
		85316	Zasiłki rodzinne, pielęgnacyjne i wychowawcze	70	8 330	8 090	240				
		85318	Powiatowe centra pomocy rodzinie	71	1 094	1 094					
		85319	Ośrodki pomocy społecznej	72	20 059	20 059					
		85321	Zespoły do spraw orzekania o stopniu niepełnosprawności	73	797	672		125			
		85326	Ośrodki adopcyjno-opiekuńcze	74	328	328					
		85332	Wojewódzkie urzędy pracy	75	1 511	1 511					
		85333	Powiatowe urzędy pracy	76	18 854	18 854					
		85395	Pozostała działalność	77	79	79					

Część	Dział	Rozdział	Treść	Poz.	Plan na 2001 r.	z tego:					Obsługa długu publicznego
						Dotacje i subwencje	Świadczenia na rzecz osób fizycznych	Wydatki bieżące jednostek budżetowych	Wydatki majątkowe	Rozliczenia z bankami	
1	2	3	4	5	6	7	8	9	10	11	12
	854	85412	Edukacyjna opieka wychowawcza Kolonie i obozy oraz inne formy wypoczynku dzieci i młodzieży szkolnej	78 79	1 039 1 039	479 479		560 560			
	900	90014 90015	Gospodarka komunalna i ochrona środowiska Inspekcja Ochrony Środowiska Oświetlenie ulic, placów i dróg	80 81 82	13 910 3 787 10 123	10 123	10 10	3 777 3 777			
	921	92120 92121	Kultura i ochrona dziedzictwa narodowego Ochrona i konserwacja zabytków Służba Ochrony Zabytków	83 84 85	1 826 901 925	300 300	111 106 5	1 415 495 920			
	925	92502 92503 92595	Ogrody botaniczne i zoologiczne oraz naturalne obszary i obiekty chronionej przyrody Parki krajobrazowe Rezerваты i pomniki przyrody Pozostała działalność	86 87 88 89	1 411 1 211 50 150			1 411 1 211 50 150			
85/30	010		Województwo wielkopolskie	1	1 166 565	907 464	13 770	208 219	37 112		
		01002	Rolnictwo i łowiectwo Ośrodki Doradztwa Rolniczego	2 3	67 171 16 981	25 766	379 166	35 131 16 745	5 895 70		
		01003	Upowszechnianie doradztwa rolniczego	4	310	310					
		01005	Prace geodezyjno-urzędniowe na potrzeby rolnictwa	5	3 555	3 555					
		01008	Budowa i utrzymanie urządzeń melioracji wodnych	6	11 200	7 250			3 950		
		01009	Spółki wodne	7	700	700					
		01010	Infrastruktura wodociągowa i sanitacyjna wsi	8	1 300				1 300		
		01014	Inspekcja Nasienna	9	2 595		5	2 485	105		
		01016	Inspekcja Ochrony Roślin	10	6 364		116	5 988	260		
		01021	Inspekcja Weterynaryjna	11	20 401	11 296	90	8 875	140		
		01022	Zwalczanie chorób zakaźnych zwierząt oraz badania monitoringowe pozostałości chemicznych i biologicznych w tkankach zwierząt i produktach pochodzenia zwierzęcego	12	2 655	2 655					
		01023	Inspekcja Skupu i Przetwórstwa Artykułów Rolnych	13	1 110		2	1 038	70		
	020		Leśnictwo	14	1 325	1 325					
		02001	Gospodarka leśna	15	318	318					
		02002	Nadzór nad gospodarką leśną	16	1 007	1 007					
	050		Rybołówstwo i rybactwo	17	1 752		34	1 718			
		05003	Państwowa Straż Rybacka	18	1 752		34	1 718			
	100		Górnictwo i kopalnictwo	19	70			70			
		10095	Pozostała działalność	20	70			70			
	500		Handel	21	3 566		16	3 350	200		
		50001	Inspekcja Handlowa	22	3 566		16	3 350	200		

Część	Dział	Rozdział	Treść	Poz.	Plan na 2001 r.	z tego:					Obsługa długu publicznego
						Dotacje i subwencje	Świadczenia na rzecz osób fizycznych	Wydatki bieżące jednostek budżetowych	Wydatki majątkowe	Rozliczenia z bankami	
1	2	3	4	5	6	7	8	9	10	11	12
	600		Transport i łączność	23	29 504	29 462		42			
		60003	Krajowe pasażerskie przewozy autobusowe	24	29 462	29 462					
		60055	Inspekcja Transportu Drogowego	25	42			42			
	700		Gospodarka mieszkaniowa	26	1 448	1 248		200			
		70005	Gospodarka gruntami i nieruchomościami	27	1 448	1 248		200			
	710		Działalność usługowa	28	13 230	11 136	88	1 990	16		
		71004	Plany zagospodarowania przestrzennego	29	328		46	266	16		
		71005	Roboty geologiczne (nieinwestycyjne)	30	177			177			
		71013	Prace geodezyjne i kartograficzne (nieinwestycyjne)	31	6 851	6 661		190			
		71014	Opracowania geodezyjne i kartograficzne	32	560	420		140			
		71015	Nadzór budowlany	33	5 018	3 809	42	1 167			
		71095	Pozostała działalność	34	296	246		50			
	750		Administracja publiczna	35	75 532	30 902	779	42 051	1 800		
		75000	Integracja z Unią Europejską	36	33	20		13			
		75011	Urzędy wojewódzkie	38	73 469	29 469	490	41 710	1 800		
		75045	Komisje poborowe	39	1 764	1 413		180			
		75046	Komisje egzaminacyjne	40	50		50				
		75064	Współpraca naukowo - techniczna z zagranicą	41	156		8	148			
		75095	Pozostała działalność	42	60		60				
	752		Obrona narodowa	43	369			369			
		75212	Pozostałe wydatki obronne	44	369			369			
	754		Bezpieczeństwo publiczne i ochrona przeciwpożarowa	45	426 464	330 222	10 889	74 235	11 118		
		75404	Komendy wojewódzkie Policji	46	84 091		9 829	68 742	5 520		
		75405	Komendy powiatowe Policji	47	257 065	257 065					
		75410	Komendy wojewódzkie Państwowej Straży Pożarnej	48	6 849		1 040	4 929	880		
		75411	Komendy powiatowe Państwowej Straży Pożarnej	49	77 597	72 907			4 690		
		75414	Obrona cywilna	50	862	250	20	564	28		
	758		Różne rozliczenia	51	150			150			
		75820	Prywatyzacja	52	150			150			
	801		Oświata i wychowanie	53	28 675	9 377	653	9 412	9 233		
		80101	Szkoły podstawowe	54	3 163				3 163		
		80110	Gimnazja	55	4 000				4 000		
		80120	Licea ogólnokształcące	56	1 000				1 000		
		80130	Szkoły zasadnicze	57	1 000				1 000		
		80136	Kuratoria oświaty	58	8 296		6	8 220	70		
		80195	Pozostała działalność	59	11 216	9 377	647	1 192			

Część	Dział	Rozdział	Treść	Poz.	Plan na 2001 r.	z tego:					Obsługa długu publicznego
						Dotacje i subwencje	Świadczenia na rzecz osób fizycznych	Wydatki bieżące jednostek budżetowych	Wydatki majątkowe	Rozliczenia z bankami	
1	2	3	4	5	6	7	8	9	10	11	12
	851		Ochrona zdrowia	60	95 737	70 217	180	23 940	1 400		
		85132	Inspekcja Sanitarna	61	51 657	31 942	94	18 471	1 150		
		85133	Inspekcja Farmaceutyczna	62	1 918		15	1 703	200		
		85147	Zespoły metodyczne opieki zdrowotnej	63	3 816			3 766	50		
		85148	Medycyna pracy	64	2 668	2 668					
		85156	Składki na ubezpieczenie zdrowotne oraz świadczenia dla osób nie objętych obowiązkiem ubezpieczenia zdrowotnego	65	35 607	35 607					
		85195	Pozostała działalność	66	71		71				
	853		Opieka społeczna	67	374 439	369 738	206	95	4 400		
		85301	Placówki opiekuńczo-wychowawcze	68	37 859	37 759			100		
		85302	Domy pomocy społecznej	69	105 108	101 958			3 150		
		85303	Ośrodki wsparcia	70	8 664	7 914			750		
		85304	Rodziny zastępcze	71	23 949	23 949					
		85314	Zasiłki i pomoc w naturze oraz składki na ubezpieczenie społeczne i zdrowotne	72	110 470	110 470					
		85316	Zasiłki rodzinne, pielęgnacyjne i wychowawcze	73	11 416	11 210	206				
		85318	Powiatowe centra pomocy rodzinie	74	3 850	3 850					
		85319	Ośrodki pomocy społecznej	75	37 791	37 791					
		85321	Zespoły do spraw orzekania o stopniu niepełnosprawności	76	2 265	2 170		95			
		85326	Ośrodki adopcyjno-opiekuńcze	77	653	653					
		85328	Usługi opiekuńcze i specjalistyczne usługi opiekuńcze	78	1 837	1 837					
		85332	Wojewódzkie urzędy pracy	79	3 504	3 104			400		
		85333	Powiatowe urzędy pracy	80	26 471	26 471					
		85395	Pozostała działalność	81	602	602					
	854		Edukacyjna opieka wychowawcza	82	2 096	1 048		1 048			
		85412	Kolonie i obozy oraz inne formy wypoczynku dzieci i młodzieży szkolnej	83	2 096	1 048		1 048			
	900		Gospodarka komunalna i ochrona środowiska	84	38 242	26 923	20	8 599	2 700		
		90014	Inspekcja Ochrony Środowiska	85	8 919	100	20	8 599	200		
		90015	Oświetlenie ulic, placów i dróg	86	29 323	26 823			2 500		
	921		Kultura i ochrona dziedzictwa narodowego	87	5 422	100	419	4 853	50		
		92120	Ochrona i konserwacja zabytków	88	3 213	100	404	2 709			
		92121	Służba Ochrony Zabytków	89	2 209		15	2 144	50		
	925		Ogrody botaniczne i zoologiczne oraz naturalne obszary i obiekty chronionej przyrody	90	1 373		107	966	300		
		92502	Parki krajobrazowe	91	1 268		106	862	300		
		92503	Rezerваты i pomniki przyrody	92	47			47			
		92595	Pozostała działalność	93	58		1	57			

Część	Dział	Rozdział	Treść	Poz.	Plan na 2001 r.	z tego:					Obsługa długu publicznego
						Dotacje i subwencje	Świadczenia na rzecz osób fizycznych	Wydatki bieżące jednostek budżetowych	Wydatki majątkowe	Rozliczenia z bankami	
1	2	3	4	5	6	7	8	9	10	11	12
85/32			Województwo zachodniopomorskie	1	722 742	568 321	10 015	126 815	17 591		
	010		Rolnictwo i łowiectwo	2	37 474	16 866	163	16 645	3 800		
		01002	Ośrodki Doradztwa Rolniczego	3	3 953		47	3 821	85		
		01003	Upowszechnianie doradztwa rolniczego	4	178	178					
		01005	Prace geodezyjno-urzędniowe na potrzeby rolnictwa	5	2 056	2 056					
		01008	Budowa i utrzymanie urządzeń melioracji wodnych	6	10 940	7 565			3 375		
		01014	Inspekcja Nasienna	7	2 106		39	2 017	50		
		01016	Inspekcja Ochrony Roślin	8	3 470		66	3 314	90		
		01021	Inspekcja Weterynaryjna	9	12 716	6 267	10	6 269	170		
		01022	Zwalczanie chorób zakaźnych zwierząt oraz badania monitoringowe pozostałości chemicznych i biologicznych w tkankach zwierząt i produktach pochodzenia zwierzęcego	10	800	800					
		01023	Inspekcja Skupu i Przetwórstwa Artykułów Rolnych	11	1 251		1	1 220	30		
		01095	Pozostała działalność	12	4			4			
	020		Leśnictwo	13	120	120					
		02001	Gospodarka leśna	14	5	5					
		02002	Nadzór nad gospodarką leśną	15	115	115					
	050		Rybolówstwo i rybactwo	16	705		11	684	10		
		05003	Państwowa Straż Rybacka	17	705		11	684	10		
	500		Handel	18	2 614		66	2 548			
		50001	Inspekcja Handlowa	19	2 614		66	2 548			
	600		Transport i Łączność	20	23 961	22 600		961	400		
		60003	Krajowe pasażerskie przewozy autobusowe	21	22 600	22 600					
		60031	Przejścia graniczne	22	1 319			919	400		
		60055	Inspekcja Transportu Drogowego	23	42			42			
	700		Gospodarka mieszkaniowa	24	902	821	61	20			
		70005	Gospodarka gruntami i nieruchomościami	25	902	821	61	20			
	710		Działalność usługowa	26	7 752	5 953		1 729	70		
		71004	Plany zagospodarowania przestrzennego	27	245			245			
		71005	Roboty geologiczne (nieinwestycyjne)	28	55			55			
		71013	Prace geodezyjne i kartograficzne (nieinwestycyjne)	29	3 190	2 503		687			
		71014	Opracowania geodezyjne i kartograficzne	30	1 007	987		20			
		71015	Nadzór budowlany	31	2 648	1 896		722	30		
		71095	Pozostała działalność	32	607	567			40		

Część	Dział	Rozdział	Treść	Poz.	Plan na 2001 r.	z tego:					
						Dotacje i subwencje	Świadczenia na rzecz osób fizycznych	Wydatki bieżące jednostek budżetowych	Wydatki majątkowe	Rozliczenia z bankami	Obsługa długu publicznego
1	2	3	4	5	6	7	8	9	10	11	12
	750		Administracja publiczna	33	42 244	16 408	590	24 911	335		
		75000	Integracja z Unią Europejską	34	48			48			
		75011	Urzędy wojewódzkie	36	37 211	15 575	101	21 200	335		
		75045	Komisje poborowe	37	887	833	37	17			
		75046	Komisje egzaminacyjne	38	451		451				
		75095	Pozostała działalność	39	3 647		1	3 646			
	752		Obrona narodowa	40	361			361			
		75212	Pozostałe wydatki obronne	41	361			361			
	754		Bezpieczeństwo publiczne i ochrona przeciwpożarowa	42	265 360	197 099	8 665	56 290	3 306		
		75404	Komendy wojewódzkie Policji	43	60 906		7 819	52 034	1 053		
		75405	Komendy powiatowe Policji	44	150 058	150 058					
		75410	Komendy wojewódzkie Państwowej Straży Pożarnej	45	5 293		846	4 027	420		
		75411	Komendy powiatowe Państwowej Straży Pożarnej	46	48 654	46 881			1 773		
		75414	Obrona cywilna	47	449	160		229	60		
	758		Różne rozliczenia	48	230			230			
		75820	Prywatyzacja	49	230			230			
	801		Oświata i wychowanie	50	13 906	4 804	15	5 050	4 037		
		80101	Szkoły podstawowe	51	2 240				2 240		
		80110	Gimnazja	52	1 782				1 782		
		80136	Kuratoria oświaty	53	4 209		5	4 189	15		
		80195	Pozostała działalność	54	5 675	4 804	10	861			
	851		Ochrona zdrowia	55	57 027	45 758	42	10 387	840		
		85132	Inspekcja Sanitarna	56	25 528	16 843	5	7 880	800		
		85133	Inspekcja Farmaceutyczna	57	598			558	40		
		85147	Zespoły metodyczne opieki zdrowotnej	58	1 949			1 949			
		85148	Medycyna pracy	59	1 782	1 782					
		85156	Składki na ubezpieczenie zdrowotne oraz świadczenia dla osób nie objętych obowiązkiem ubezpieczenia zdrowotnego	60	27 133	27 133					
		85195	Pozostała działalność	61	37		37				

Część	Dział	Rozdział	Treść	Poz.	Plan na 2001 r.	z tego:					Obsługa długu publicznego
						Dotacje i subwencje	Świadczenia na rzecz osób fizycznych	Wydatki bieżące jednostek budżetowych	Wydatki majątkowe	Rozliczenia z bankami	
1	2	3	4	5	6	7	8	9	10	11	12
	853		Opieka społeczna	62	241 152	239 428	173	114	1 437		
		85301	Placówki opiekuńczo-wychowawcze	63	28 566	28 266			300		
		85302	Domy pomocy społecznej	64	60 208	59 571			637		
		85303	Ośrodki wsparcia	65	4 617	4 117			500		
		85304	Rodziny zastępcze	66	19 858	19 858					
		85314	Zasiłki i pomoc w naturze oraz składki na ubezpieczenie społeczne i zdrowotne	67	67 272	67 272					
		85316	Zasiłki rodzinne, pielęgnacyjne i wychowawcze	68	10 114	9 941	173				
		85318	Powiatowe centra pomocy rodzinie	69	2 615	2 615					
		85319	Ośrodki pomocy społecznej	70	24 385	24 385					
		85321	Zespoły do spraw orzekania o stopniu niepełnosprawności	71	892	778		114			
		85326	Ośrodki adopcyjno-opiekuńcze	72	301	301					
		85328	Usługi opiekuńcze i specjalistyczne usługi opiekuńcze	73	2 085	2 085					
		85332	Wojewódzkie urzędy pracy	74	2 824	2 824					
		85333	Powiatowe urzędy pracy	75	17 325	17 325					
		85395	Pozostała działalność	76	90	90					
	854		Edukacyjna opieka wychowawcza	77	1 070	514		556			
		85412	Kolonie i obozy oraz inne formy wypoczynku dzieci i młodzieży szkolnej	78	1 070	514		556			
	900		Gospodarka komunalna i ochrona środowiska	79	24 225	17 860	15	4 123	2 227		
		90008	Ochrona różnorodności biologicznej i krajobrazu	80	154		3	141	10		
		90014	Inspekcja Ochrony Środowiska	81	4 011		12	3 982	17		
		90015	Oświetlenie ulic, placów i dróg	82	20 060	17 860			2 200		
	921		Kultura i ochrona dziedzictwa narodowego	83	2 550	70	201	1 170	1 109		
		92116	Biblioteki	84	950				950		
		92118	Muzea	85	150				150		
		92120	Ochrona i konserwacja zabytków	86	506	70	192	244			
		92121	Służba Ochrony Zabytków	87	944		9	926	9		
	925		Ogrody botaniczne i zoologiczne oraz naturalne obszary i obiekty chronionej przyrody	88	1 089	20	13	1 036	20		
		92502	Parki krajobrazowe	89	999		13	966	20		
		92503	Rezerваты i pomniki przyrody	90	70			70			
		92595	Pozostała działalność	91	20	20					

Część	Dział	Rozdział	Treść	Poz.	z tego:							Rozliczenia z bankami	Obługa długu publicznego
					Plan na 2001 r.	Dotacje i subwencje	Świadczenia na rzecz osób fizycznych	Wydanki bieżące		Wydanki majątkowe	Rozliczenia z bankami		
								na rzecz osób fizycznych	jednostek budżetowych				
1	2	3	4	5	6	7	8	9	10	11	12		
86	750		SAMORZĄDOWE KOLEGIUM ODWOŁAWCZE OGÓLEM Administracja publiczna	1 2	66.318 66.318		4.437 4.437	59.515 59.515	2.366 2.366				
86/01	750		Samorządowe Kolegium Odwoławcze w Warszawie Administracja publiczna	1 2	4.137 4.137		272 272	3.745 3.745	120 120				
86/03	750		Samorządowe Kolegium Odwoławcze w Białej Podlaskiej Administracja publiczna	1 2	706 706		37 37	619 619	50 50				
86/05	750		Samorządowe Kolegium Odwoławcze w Białymstoku Administracja publiczna	1 2	1.492 1.492		169 169	1.243 1.243	80 80				
86/07	750		Samorządowe Kolegium Odwoławcze w Białymstoku Administracja publiczna	1 2	1.293 1.293		169 169	1.124 1.124					
86/09	750		Samorządowe Kolegium Odwoławcze w Bydgoszczy Administracja publiczna	1 2	1.732 1.732		227 227	1.445 1.445	60 60				

Część	Dział	Rozdział	Treść	Poz.	z tego:											
					Plan na 2001 r.	Dotacje i subwencje	Świadczenia na rzecz osób fizycznych	w tysiącach złotych			Wydajki majątkowe	Rozliczenia z bankami	Obsługa długu publicznego			
								6	7	8				9	10	11
1	2	3	4	5	6	7	8	9	10	11	12					
86/11			Samorządowe Kolegium Odwoławcze w Chełmie	1	659		28	606	25							
	750		Administracja publiczna	2	659		28	606	25							
86/13			Samorządowe Kolegium Odwoławcze w Clechanowie	1	913		31	802	80							
	750		Administracja publiczna	2	913		31	802	80							
86/15			Samorządowe Kolegium Odwoławcze w Częstochowie	1	1.280		30	1.210	40							
	750		Administracja publiczna	2	1.280		30	1.210	40							
86/17			Samorządowe Kolegium Odwoławcze w Elblągu	1	1.090		81	935	74							
	750		Administracja publiczna	2	1.090		81	935	74							
86/19			Samorządowe Kolegium Odwoławcze w Gdansk	1	2.341		101	2.170	70							
	750		Administracja publiczna	2	2.341		101	2.170	70							
86/21			Samorządowe Kolegium Odwoławcze w Gorzowie Wielkopolskim	1	1.049		45	984	20							
	750		Administracja publiczna	2	1.049		45	984	20							

Część	Dział	Rozdział	Treść	Poz.	z tego:						Rozliczenia z bankami	Obsługa długu publicznego
					Plan na 2001 r.	Dolacje i subwencje	Swiadczenia na rzecz osób fizycznych	Wydatki bieżące		Wydatki majątkowe		
								8	9			
1	2	3	4	5	6	7	8	9	10	11	12	
86/23			Samorządowe Kolegium Odwoławcze w Jeleniej Górze	1	957		47	895	15			
	750		Administracja publiczna	2	957		47	895	15			
86/25			Samorządowe Kolegium Odwoławcze w Kaliszu	1	1.202		20	1.102	80			
	750		Administracja publiczna	2	1.202		20	1.102	80			
86/27			Samorządowe Kolegium Odwoławcze w Katowicach	1	4.129		242	3.814	73			
	750		Administracja publiczna	2	4.129		242	3.814	73			
86/29			Samorządowe Kolegium Odwoławcze w Kielcach	1	1.713		103	1.560	50			
	750		Administracja publiczna	2	1.713		103	1.560	50			
86/31			Samorządowe Kolegium Odwoławcze w Koninie	1	926		52	814	60			
	750		Administracja publiczna	2	926		52	814	60			
86/33			Samorządowe Kolegium Odwoławcze w Koszalinie	1	1.003		65	923	15			
	750		Administracja publiczna	2	1.003		65	923	15			

Część	Dział	Rozdział	Treść	Poz.	z tego:											
					Plan na 2001 r.	Dotacje i subwencje	Swiadczenia na rzecz osób fizycznych	Wydatki bieżące jednostek budżetowych w tysiącach złotych			Wydatki majątkowe	Rozliczenia z bankami	Obsługa długu publicznego			
								6	7	8				9	10	11
1	2	3	4	5	6	7	8	9	10	11	12					
86/35			Samorządowe Kolegium Odwoławcze w Krakowie	1	3.099		162	2.767	170							
	750		Administracja publiczna	2	3.099		162	2.767	170							
86/37			Samorządowe Kolegium Odwoławcze w Krośnie	1	901		76	775	50							
	750		Administracja publiczna	2	901		76	775	50							
86/39			Samorządowe Kolegium Odwoławcze w Legnicy	1	1.112		81	1.016	15							
	750		Administracja publiczna	2	1.112		81	1.016	15							
86/41			Samorządowe Kolegium Odwoławcze w Lesznie	1	701		24	667	10							
	750		Administracja publiczna	2	701		24	667	10							
86/43			Samorządowe Kolegium Odwoławcze w Lublinie	1	1.820		142	1.628	50							
	750		Administracja publiczna	2	1.820		142	1.628	50							
86/45			Samorządowe Kolegium Odwoławcze w Łomży	1	836		61	765	10							
	750		Administracja publiczna	2	836		61	765	10							

Część	Dział	Rozdział	Treść	Poz.	z tego:							Rozliczenia z bankami	Obsługa długu publicznego
					Plan na 2001 r.	Dotacje i subwencje	Swiadczenia na rzecz osób fizycznych	Wydawki bieżące jednostek budżetowych	Wydawki majątkowe	8	9		
1	2	3	4	5	6	7	8	9	10	11	12		
86/47	750		Samorządowe Kolegium Odwoławcze w Łodzi	1	2.171		103	1.868	200				
			Administracja publiczna	2	2.171		103	1.868	200				
86/49	750		Samorządowe Kolegium Odwoławcze w Nowym Sączu	1	1.199		96	978	125				
			Administracja publiczna	2	1.199		96	978	125				
86/51	750		Samorządowe Kolegium Odwoławcze w Olsztynie	1	1.977		67	1.760	150				
			Administracja publiczna	2	1.977		67	1.760	150				
86/53	750		Samorządowe Kolegium Odwoławcze w Opolu	1	1.569		136	1.411	22				
			Administracja publiczna	2	1.569		136	1.411	22				
86/55	750		Samorządowe Kolegium Odwoławcze w Ostrołęce	1	793		57	727	9				
			Administracja publiczna	2	793		57	727	9				
86/57	750		Samorządowe Kolegium Odwoławcze w Pile	1	948		28	875	45				
			Administracja publiczna	2	948		28	875	45				

Część	Dział	Rozdział	Treść	Poz.	z tego:							Obsługa długu publicznego
					Plan na 2001 r.	Dotacje i subwencje	Swiadczenia na rzecz osób fizycznych	Wydania bieżące jednostek budżetowych	Wydania majątkowe	Rozliczenia z bankami		
1	2	3	4	5	6	7	8	9	10	11	12	
86/59	750		Samorządowe Kolegium Odwoławcze w Piotrkowie Trybunalskim	1	1.147		61	1.041	45			
	750		Administracja publiczna	2	1.147		61	1.041	45			
86/61	750		Samorządowe Kolegium Odwoławcze w Płocku	1	801		48	723	30			
	750		Administracja publiczna	2	801		48	723	30			
86/63	750		Samorządowe Kolegium Odwoławcze w Poznaniu	1	1.972		132	1.825	15			
	750		Administracja publiczna	2	1.972		132	1.825	15			
86/65	750		Samorządowe Kolegium Odwoławcze w Pzemyślu	1	879		121	738	20			
	750		Administracja publiczna	2	879		121	738	20			
86/67	750		Samorządowe Kolegium Odwoławcze w Radomiu	1	1.228		78	1.110	40			
	750		Administracja publiczna	2	1.228		78	1.110	40			
86/69	750		Samorządowe Kolegium Odwoławcze w Rzeszowie	1	1.181		121	1.000	60			
	750		Administracja publiczna	2	1.181		121	1.000	60			

Część	Dział	Rozdział	Treść	Poz.	z tego:							Obsługa długu publicznego
					Plan na 2001 r.	Dotacje i subwencje	Świadczenia na rzecz osób fizycznych	Wydanki bieżące jednostek budżetowych	Wydanki majątkowe	Rozliczenia z bankami		
1	2	3	4	5	6	7	8	9	10	11	12	
86/71	750		Samorządowe Kolegium Odwoławcze w Siedlcach	1	1.040		61	964	15			
	750		Administracja publiczna	2	1.040		61	964	15			
86/73	750		Samorządowe Kolegium Odwoławcze w Sieradzu	1	898		60	828	10			
	750		Administracja publiczna	2	898		60	828	10			
86/75	750		Samorządowe Kolegium Odwoławcze w Skierświewicach	1	768		37	721	10			
	750		Administracja publiczna	2	768		37	721	10			
86/77	750		Samorządowe Kolegium Odwoławcze w Słupsku	1	895		49	836	10			
	750		Administracja publiczna	2	895		49	836	10			
86/79	750		Samorządowe Kolegium Odwoławcze w Suwałkach	1	985		30	940	15			
	750		Administracja publiczna	2	985		30	940	15			

Część	Dział	Rozdział	Treść	Poz.	z tego:						Rozliczenia z bankami	Obsługa długu publicznego
					Plan na 2001 r.	Dotacje i subwencje	Swiadczenia na rzecz osób fizycznych	Wydaiiki bieżące jednostek budżetowych	Wydaiiki majątkowe	10		
1	2	3	4	5	6	7	8	9	10	11	12	
86/81	750		Samorządowe Kolegium Odwoławcze w Szczecinie	1	1.688		216	1.466	6			
	750		Administracja publiczna	2	1.688		216	1.466	6			
86/83	750		Samorządowe Kolegium Odwoławcze w Tarnobrzegu	1	983		67	876	40			
	750		Administracja publiczna	2	983		67	876	40			
86/85	750		Samorządowe Kolegium Odwoławcze w Tarnowie	1	1.143		47	1.076	20			
	750		Administracja publiczna	2	1.143		47	1.076	20			
86/87	750		Samorządowe Kolegium Odwoławcze w Toruniu	1	1.182		51	1.091	40			
	750		Administracja publiczna	2	1.182		51	1.091	40			
86/89	750		Samorządowe Kolegium Odwoławcze w Wałbrzychu	1	1.008		71	907	30			
	750		Administracja publiczna	2	1.008		71	907	30			
86/91	750		Samorządowe Kolegium Odwoławcze we Włocławku	1	821		56	745	20			
	750		Administracja publiczna	2	821		56	745	20			

Część	Dział	Rozdział	Treść	Poz.	z tego:							Rozliczenia z bankami	Obsługa długu publicznego
					Plan na 2001 r.	Dotacje i subwencje	Świadczenia na rzecz osób fizycznych	Wydávki bieżące jednostek budżetowych	Wydávki majątkowe	10	11		
1	2	3	4	5	6	7	8	9	10	11	12		
86/93			Samorządowe Kolegium Odwoławcze we Wrocławiu	1	1.890		232	1.603	55				
	750		Administracja publiczna	2	1.890		232	1.603	55				
86/95			Samorządowe Kolegium Odwoławcze w Zamosciu	1	895		61	764	70				
	750		Administracja publiczna	2	895		61	764	70				
86/97			Samorządowe Kolegium Odwoławcze w Zielonej Górze	1	1.166		86	1.033	47				
	750		Administracja publiczna	2	1.166		86	1.033	47				

ŚRODKI BEZZWROTNE POCHODZĄCE Z ZAGRANICY I WYDATKI NIMI FINANSOWANE

Środki bezzwrotne pochodzące z programów pomocy przedakcesyjnej Unii Europejskiej i wydatki nimi finansowane

Program	Okres realizacji programu wg umowy międzynarodowej	Limit wydatków w okresie realizacji wg deklaracji dawcy		Przewidywane wydatki do 31.12.2000		Planowane wydatki w 2001 r.		Kwota planowana do wydatkowania po 2001 r.		Organ odpowiedzialny za realizację programu
		tys. EURO	tys. zł*	tys. EURO	tys. zł*	tys. EURO	tys. zł*	tys. EURO	tys. zł*	
Phare 1998, w tym:		195.190	397.903	98.735	397.903	72.069	295.484	8.000	35.040	
Program rozwoju instytucjonalnego administracji	1999 - 2001	22.457	53.159	13.191	53.159	9.266	37.991			Komitet Integracji Europejskiej
Inwestycje w dziedzinie infrastruktury transportowej	1999 - 2003	40.000	29.621	7.350	29.621	24.650	101.065	8.000	35.040	minister właściwy ds. transportu
Inwestycje w dziedzinie ochrony środowiska	1999 - 2001	9.210	31.906	7.917	31.906	1.293	5.301			minister właściwy ds. ochrony środowiska
Program wzmocnienia granicy wschodniej	1999 - 2001	13.000	34.658	8.600	34.658	4.400	18.040			minister właściwy do spraw wewnętrznych
Program współpracy przygranicznej	1999 - 2001	53.000	82.776	20.540	82.776	32.460	133.086			minister właściwy ds. administracji publicznej
Program łagodzenia skutków społecznych restrukturyzacji górnictwa i hutnictwa **	1999 - 2000	30.000	54.866	13.614	54.866					minister właściwy ds. gospodarki
Uczestnictwo w programach wspólnotowych i innych	1999 - 2001	27.523	110.918	27.523	110.918					ministrowie beneficjenci

Środki bezwrotne pochodzące z programów pomocy przedakcesyjnej Unii Europejskiej i wydatki nimi finansowane

Program	Okres realizacji programu wg umowy międzynarodowej	Limit wydatków w okresie realizacji wg deklaracji dawcy		Przewidywane wydatki do 31.12.2000		Planowane wydatki w 2001 r.		Kwota planowana do wydatkowania po 2001 r.		Organ odpowiedzialny za realizację programu
		tys. EURO	tys. zł*	tys. EURO	tys. zł*	tys. EURO	tys. zł*	tys. EURO	tys. zł*	
Phare 1999, w tym:		302.100	242.526	60.180	531.464	129.625	491.853			
Program rozwoju instytucjonalnego administracji	2000 - 2002	39.400	42.513	10.549	88.362	21.552	31.970	7.299		Komitet Integracji Europejskiej
Inwestycje w dziedzinie infrastruktury transportowej	2000 - 2002	68.600	16.080	3.990	50.430	12.300	229.118	52.310		minister właściwy ds. transportu
Inwestycje w dziedzinie ochrony środowiska	2000 - 2002	46.700	17.490	4.340	124.763	30.430	52.253	11.930		minister właściwy ds. ochrony środowiska
Program wzmocnienia granicy wschodniej	2000 - 2002	17.500	10.075	2.500	49.200	12.000	13.140	3.000		minister właściwy do spraw wewnętrznych
Program współpracy przygranicznej	2000 - 2002	38.000	14.993	3.720	98.344	23.986	45.088	10.294		minister właściwy ds. administracji publicznej
Program modernizacji przemysłu	2000 - 2002	31.000	38.233	9.487	55.453	13.525	34.987	7.988		minister właściwy ds. gospodarki
Program rozwoju regionalnego	2000 - 2002	12.150	26.417	6.555	14.022	3.420	9.527	2.175		minister właściwy ds. rozwoju regionalnego
Program przygotowania sektora rolnictwa	2000 - 2002	27.550	67.658	16.789	39.501	9.634	4.936	1.127		minister właściwy ds. rolnictwa i ds. rozwoju obszarów wiejskich
Uczestnictwo w programach wspólnotowych i innych		21.200	9.068	2.250	11.389	2.778	70.834	16.172		KBN, ministrowie beneficjenci

Środki bezzwrotne pochodzące z programów pomocy przedakcesyjnej Unii Europejskiej i wydatki nimi finansowane

Program	Okres realizacji programu wg umowy międzynarodowej	Limit wydatków w okresie realizacji wg deklaracji dawcy		Przewidywane wydatki do 31.12.2000		Planowane wydatki w 2001 r.		Kwota planowana do wydatkowania po 2001 r.		Organ odpowiedzialny za realizację programu
		tys. EURO	tys. zł*	tys. EURO	tys. zł*	tys. EURO	tys. zł*	tys. EURO	tys. zł*	
Phare 2000, w tym:		398.892		119.668	490.637	279.224	1.223.003			
Program rozwoju instytucjonalnego administracji	2001 - 2003	110.540		33.162	135.964	77.378	338.916			Komitet Integracji Europejskiej
Program wzmocnienia granicy wschodniej	2001 - 2003	31.500		9.450	38.745	22.050	96.579			minister właściwy ds. administracji publicznej
Program współpracy przyciżniczej	2001 - 2003	54.000		16.200	66.420	37.800	165.564			minister właściwy ds. administracji publicznej
Program rozwoju regionalnego i społecznego	2001 - 2003	126.892		38.068	156.077	88.824	389.051			minister właściwy ds. rozwoju regionalnego
Program przygotowania sektora rolnictwa	2001 - 2003	44.100		13.230	54.243	30.870	135.211			minister właściwy ds. rolnictwa i ds. rozwoju obszarów wiejskich
Uczestnictwo w programach wspólnotowych i innych	2001 - 2003	31.860		9.558	39.188	22.302	97.683			KBN, ministrowie beneficjenci
ISPA, w tym:		525.000	6.480	231.250	948.125	292.142	1.279.582			
Investycje w dziedzinie infrastruktury transportowej	2000 - 2004	262.500	1.348	131.250	538.125	129.902	568.971			minister właściwy ds. transportu
Investycje w dziedzinie ochrony środowiska	2000 - 2003	262.500	260	100.000	410.000	162.240	710.611			minister właściwy ds. ochrony środowiska
SAPARD 2000		168.680		168.680	691.588					minister właściwy ds. rolnictwa i ds. rozwoju obszarów wiejskich
SAPARD 2001		168.680		84.340	345.794	84.340	369.409			minister właściwy ds. rolnictwa i ds. rozwoju obszarów wiejskich
OGÓLEM ŚRODKI Z UE		1.758.542	160.523	805.632	3.303.092	776.002	3.398.887			

* średnioroczna prognoza kursu walutowego PLN/EUR:

2000 r. - 4,03; 2001 r. - 4,1; 2002 r. - 4,38

** 11 kwietnia 2000 r. została skierowana do Komisji Europejskiej prośba o przedłużenie okresu wydatkowania środków, kwota 16 386 tys. euro nie została uwzględniona w planowanych wydatkach

Środki bezzwrotne pochodzące z innych źródeł zagranicznych i wydatki nimi finansowane

Źródło	Planowane dostępne środki		Planowane wydatki		Organ odpowiedzialny za realizację
	w walucie	tys. zł	w walucie	tys. zł	
Środki złotówkowe (CPF) z pomocy Wspólnot Europejskich, w tym:		51.200		51.200	
CPF ogólne		18.000		18.000	Urząd Komitetu Integracji Europejskiej
Agrolinia 2000		24.000		24.000	Urząd Komitetu Integracji Europejskiej
CPF "Ochrona środowiska"		9.000		9.000	minister właściwy ds. ochrony środowiska
CPF "Małe i średnie przedsiębiorstwa"		200		200	minister właściwy ds. gospodarki
Środki złotówkowe (CPF) z pomocy Włoch		8.000		8.000	Urząd Komitetu Integracji Europejskiej
Środki złotówkowe (CPF) z pomocy Japonii		5.300		5.300	Urząd Komitetu Integracji Europejskiej
Środki złotówkowe (CPF) z pomocy Szwajcarii, w tym:		43.000		43.000	Urząd Komitetu Integracji Europejskiej
Program "Matka i Dziecko"		13.000		13.000	
Pozostałe		30.000		30.000	
Środki z Rachunku Dochodów Polskiego Funduszu Stabilizacyjnego	24,9 mln USD	116.027	24,9 mln USD	116.027	minister właściwy ds. finansów
PSO - Pilotażowy Regionalny Program Promocji Ekspertu - Dutch Express	55 tys. EUR	225	55 tys. EUR	225	minister właściwy ds. gospodarki
PSO - Wypracowanie zasad tworzenia konsorcjów eksportowych	38 tys. EUR	156	38 tys. EUR	156	minister właściwy ds. gospodarki
Grant Banku Światowego na rozwój szkolnictwa	509 tys. USD	2.372	509 tys. USD	2.372	minister właściwy ds. edukacji
Grant Banku Światowego na wsparcie systemu monitoringu i oceny użycia funduszy pomocowych	272 tys. USD	1.267	272 tys. USD	1.267	minister właściwy ds. finansów
Grant GEF Banku Światowego na zamianę ogrzewania węglowego na gazowe	25 mln USD	116.493	5 mln USD	23.299	minister właściwy ds. środowiska
Grant Banku Światowego - ochrona wód większych	3 mln USD	13.979	1 mln USD	4.660	Narodowy Fundusz Ochrony Środowiska i Gospodarki Wodnej
OGÓLEM ŚRODKI Z INNYCH ŹRÓDEŁ		358.019		255.505	

CZĘŚĆ 98 - PRZYCHODY I ROZCHODY ZWIĄZANE Z FINANSOWANIEM DEFICYTU I ROZDYSPONOWANIEM NADWYŻKI BUDŻETOWEJ

Treść	Poz.	Przewidywane wykonanie 2000 r.	Plan na 2001 r.		
			Saldo	Przychody	Rozchody
1	2	3	4	5	6
Finansowanie deficytu budżetowego ogółem	1	15 400 000	21 747 000	166 105 215	144 358 215
I. Finansowanie ze źródeł krajowych	2	20 701 012	23 551 752	122 185 356	98 633 604
1. Przychody z prywatyzacji	3	26 900 000	18 000 000	18 000 000	
2. Skarbowe papiery wartościowe	4	5 411 426	8 165 751	64 296 064	56 130 313
2.1 Skarbowe papiery wartościowe rynkowe	5	6 740 300	9 008 724	61 616 064	52 607 340
a) Bony skarbowe	6	-4 425 585	-26 149	36 396 100	36 422 249
b) Obligacje rynkowe	7	11 165 885	9 034 873	25 219 964	16 185 091
- o zmiennym oprocentowaniu	8	1 131 776	-1 865 110	3 364 000	5 229 110
- o stałym oprocentowaniu	9	10 034 109	10 899 983	21 855 964	10 955 981
2.2 Obligacje oszczędnościowe	10	1 436 898	2 120 479	2 680 000	559 521
2.3 Obligacje nierynkowe	11	-2 765 772	-2 963 452		2 963 452
a) dolarowa	12	-1 892 938	-2 106 460		2 106 460
b) restrukturyzacyjna	13	-670 275	-783 312		783 312
c) dla BGZ	14	-202 559	-73 680		73 680
3. Pożyczki udzielone	15	-2 993 725	66 461	192 575	126 114
4. Rekompensaty	16	-3 392 853	-2 520 000		2 520 000
5. Spłata zobowiązań A.W.R.S.P.	17		218 000	218 000	
6. Pozostałe przychody i rozchody	18	-474 351		30 000 000	30 000 000
7. Środki przechodzące i depozyty	19	-4 749 485	-378 460	9 478 717	9 857 177

Treść	Poz.	Przewidywane wykonanie 2000 r.	Plan na 2001 r.		
			Saldo	Przychody	Rozchody
1	2	3	4	5	6
II. Finansowanie ze źródeł zagranicznych	20	-5 301 012	-1 804 752	43 919 859	45 724 611
1. Środki przechodzące z 1999 i 2000 r. z tytułu kredytów na likwidację skutków powodzi (Bank Światowy, BRRE i EBI)	21	-29 796	30 000	30 000	
2. Kredyty zagraniczne udzielone	22	-107 763	-1 149 513	10 019	1 159 532
3. Kredyty zagraniczne otrzymane	23	-1 777 812	-2 393 634	2 832 390	5 226 024
a) Klub Paryski	24	-2 333 517	-3 994 747		3 994 747
b) Bank Światowy	25	407 489	935 677	1 728 637	792 960
c) Europejski Bank Inwestycyjny	26	366 156	544 945	587 000	42 055
d) Bank Rozwoju Rady Europy	27	139 438	486 753	486 753	
e) Europejski Bank Odbudowy i Rozwoju	28	-16 293	-17 581		17 581
f) kredyty na ochronę zdrowia (dla MZiOS)	29	-90 447	-97 992		97 992
g) Natexis Bank (Francja)	30		30 000	30 000	
h) pozostałe	31	-250 638	-280 689		280 689
4. Obligacje skarbowe na międzynarodowym rynku finansowym	32	1 231 820	1 664 734	2 329 850	665 116
a) obligacje skarbowe	33	1 231 820	1 784 927	2 329 850	544 923
b) obligacje Brady'ego	34		-120 193		120 193
5. Konwersja długu zagranicznego na złote	35		-483 429		483 429
6. Udział w organizacjach międzynarodowych	36	-33 345	-43 659		43 659
7. Ekokonwersja / Ekofundusz	37	-140 168	-178 556		178 556
8. Refundacje, rekompensaty	38	-3 433	-19 142		19 142
9. Wpływy od podmiotów gospodarczych na spłatę udostępnionych kredytów zagranicznych	39	205 332	41 690	41 690	
10. Rozchody związane z zarządzaniem długiem	40	-229 980	-241 553		241 553
11. Przedterminowa spłata zobowiązań zagranicznych i inne operacje zagraniczne	41	-4 418 287		37 277 600	37 277 600
12. Udostępnienie bankom środków z pożyczki Natexis Banku i BRRE	42		-430 000		430 000
13. Inne źródła finansowania zagranicznego	43	2 420	1 398 310	1 398 310	

ŚRODKI SPECJALNE, ZAKŁADY BUDŻETOWE, GOSPODARSTWA POMOCNICZE W 2001 R.

1. Środki specjalne

Część	Treść	Poz.	Stan środków obrotowych na początek roku	Przychody			Wydanki	w tym: wpłała do budżetu	Stan środków obrotowych na koniec roku
				5	6	7			
			w tysiącach złotych						
1	2	3	4	5	6	7	8	9	
	Ogółem		238.799	2.860.917		2.730.806	49.326	368.910	
16	KANCELARIA PREZESA RADY MINISTRÓW	1	570	9.069		8.869		770	
19	BUDŻET, FINANSE PUBLICZNE I INSTYTUCJE FINANSOWE	2	39.100	1.422.319		1.419.931	49.326	41.488	
21	GOSPODARKA MORSKA	3	822	2.418		2.544		696	
29	OBRONA NARODOWA	4		75		75			
31	PRACA	5	166	634		638		162	
32	ROLNICTWO	6		40		40			
36	SKARB PAŃSTWA	7	28.911	514.788		335.289		208.410	
37	SPRAWIEDLIWOŚĆ	8	5.126	54.624		54.576		5.174	
39	TRANSPORT	9	94.331	331.600		331.600		94.331	
41	ŚRODOWISKO	10	1.133	3.916		3.916		1.133	
42	SPRAWY WEWNĘTRZNE	11	1.091	1.958		2.172		877	
49	URZĄD ZAMÓWIEŃ PUBLICZNYCH	12		3.785		3.785			
56	URZĄD KULTURY FIZYCZNEJ I SPORTU	13	40.849	440.000		470.000		10.849	
58	GŁÓWNY URZĄD STATYSTYCZNY	14	210	4.504		4.542		172	
59	GŁÓWNY URZĄD CEŁ	15	16.931	27.560		42.569		1.922	
62	URZĄD NADZORU NAD FUNDUSZAMI EMERYTALNYMI	16	6.606	2.321		8.845		82	
65	POLSKI KOMITET NORMALIZACYJNY	17	235	3.690		3.681		244	
67	POLSKA AKADEMIA NAUK	18	22	88		86		24	
69	KOMISJA PAPIERÓW WARTOŚCIOWYCH I GIEŁD	19	595	14.350		14.665		280	
70	GENERALNY INSPEKTORAT CELNY	20	19	1.500		1.500		19	
80	REGIONALNE IZBY OBRACHUNKOWE	21	38	2.015		1.984		69	

1. Środki specjalne

Część	Treść	Poz.	Stan środków obrotowych na początek roku		Przychody	w tym: dołacja z budżetu		Wydatki	w tym: wpłata do budżetu		Stan środków obrotowych na koniec roku
			4	5		6	7		8	9	
1	2	3									
	BUDŻETY WOJEWODÓW OGÓLEM	22	2.044	19.663	19.499			19.499			2.208
85/02	Województwo dolnośląskie	23	876	2.814	2.639			2.639			1.051
85/04	Województwo kujawsko-pomorskie	24	44	1.138	1.146			1.146			36
85/06	Województwo lubelskie	25	56	664	697			697			23
85/08	Województwo lubuskie	26	14	869	869			869			14
85/10	Województwo łódzkie	27	80	554	599			599			35
85/12	Województwo małopolskie	28	20	489	494			494			15
85/14	Województwo mazowieckie	29	86	4.300	4.270			4.270			116
85/16	Województwo opolskie	30	83	162	221			221			24
85/18	Województwo podkarpackie	31	11	892	894			894			9
85/20	Województwo podlaskie	32	65	723	740			740			48
85/22	Województwo pomorskie	33	13	229	234			234			8
85/24	Województwo śląskie	34	64	1.927	1.940			1.940			51
85/26	Województwo świętokrzyskie	35	15	164	154			154			25
85/28	Województwo warmińsko-mazurskie	36	116	366	377			377			105
85/30	Województwo wielkopolskie	37	260	2.657	2.458			2.458			459
85/32	Województwo zachodniopomorskie	38	241	1.715	1.767			1.767			189

2. Zakłady budżetowe

Część	Treść	Poz.	Stan środków obrotowych na początek roku		Przychody	w tym: dotacja z budżetu		Wydanki	w tym: wpłata do budżetu		Stan środków obrotowych na koniec roku
			4	5		6	7		8	9	
1	2	3	w tysiącach złotych								
	Ogółem		149.126	554.190	53.119	563.521	3.293	147.754			
12	PAŃSTWOWA INSPEKCJA PRACY	1	214	5.347		5.280		281			
16	KANCELARIA PREZESA RADY MINISTRÓW	2		4.735	835	4.590		145			
19	BUDŻET, FINANSE PUBLICZNE I INSTYTUCJE FINANSOWE	3	46	4.263		4.272		33			
20	GOSPODARKA	4	517	18.388		18.366		537			
22	GOSPODARKA WODNA	5	2.458	5.500		5.300		2.658			
29	OBRONA NARODOWA	6	132.146	148.291	3.801	149.526	360	130.911			
31	PRACA	7	192	2.295	250	2.290		197			
32	ROLNICTWO	8	5.695	90.775	26.560	90.484	1.943	4.760			
37	SPRAWIEDLIWOŚĆ	9		832		832					
38	SZKOLNICTWO WYŻSZE	10	645	9.613		9.967		291			
41	ŚRODOWISKO	11	103	6.200		6.194		109			
42	SPRAWY WEWNĘTRZNE	12	534	20.977	2.630	20.534		972			
46	ZDROWIE	13	178	3.450		3.313		315			
56	URZĄD KULTURY FIZYCZNEJ I SPORTU	14	3.968	115.669	18.873	115.552		4.085			
58	GŁÓWNY URZĄD STATYSTYCZNY	15	175	3.522	108	3.475		222			
59	GŁÓWNY URZĄD CEŁ	16	307	5.841		5.832		316			
66	POLSKIE CENTRUM BADAŃ I CERTYFIKACJI	17	743	19.062	62	18.448	940	670			
67	POLSKA AKADEMIA NAUK	18	-2.377	30.030		30.030		-2.377			
85/02	BUDŻETY WOJEWODÓW OGÓLEM	19	3.582	59.400		59.236	50	3.629			
85/06	Województwo dolnośląskie	20	3.285	29.069		28.931		3.308			
	Województwo lubelskie	21	56	1.756		1.756		56			

2. Zakłady budżetowe

Część	Treść	Poz.	Stan środków obrotowych na początek roku	Przychody	w tym:		Wydaki	w tym: wpłata do budżetu	Stan środków obrotowych na koniec roku
					dotacja z budżetu	w tysiącach złotych			
1	2	3	4	5	6	7	8	9	
85/08	Województwo lubuskie	22	-284	1.350		1.266		-200	
85/10	Województwo łódzkie	23	177	3.567		3.579		165	
85/12	Województwo małopolskie	24	353	11.737		11.847		243	
85/14	Województwo mazowieckie	25	78	2.972		2.940		110	
85/18	Województwo podkarpackie	26	70	1.648		1.648	50	70	
85/20	Województwo podlaskie	27	35	873		877		31	
85/22	Województwo pomorskie	28	131	987		989		127	
85/24	Województwo śląskie	29	-365	1.515		1.514		-364	
85/30	Województwo wielkopolskie	30	-11	2.300		2.270		19	
85/32	Województwo zachodniopomorskie	31	57	1.626		1.619		64	

3. Gospodarstwa pomocnicze

Część	Poz.	Treść	Stan środków obrotowych na początek roku		Przychody	w tym: dotacja z budżetu		Wydanki	Wpłata z zysku do budżetu	Stan środków obrotowych na koniec roku
			4	5		6	7			
1	3	2	w tysiącach złotych		8	9	10	11	12	
		Ogółem	155.061	1.420.258	24.458	1.374.965	10.730	158.777		
01	1	KANCELARIA PREZYDENTA RZECZYPOSPOLITEJ POLSKIEJ	414	18.061		18.061		414		
16	2	KANCELARIA PREZESA RADY MINISTRÓW	59.100	160.270		128.117	7.040	59.100		
18	3	ARCHITEKTURA I BUDOWNICTWO	209	5.070		5.070		209		
19	4	BUDŻET, FINANSE PUBLICZNE I INSTYTUCJE FINANSOWE	1.273	36.120		36.002	19	1.292		
20	5	GOSPODARKA	-196	25.914		25.914		-196		
21	6	GOSPODARKA MORSKA	284	3.425		3.425		284		
22	7	GOSPODARKA WODNA	465	16.533		15.945	207	516		
24	8	KULTURA I OCHRONA DZIEDZICTWA NARODOWEGO	95	5.130		5.126		95		
28	10	NAUKA	-60	1.639		1.639		-60		
29	11	OBRONA NARODOWA	49.815	392.769		389.298	1.263	51.185		
30	12	OŚWIATA I WYCHOWANIE	140	2.972	20	2.972		140		
31	13	PRACA	1.943	33.811		33.068	262	2.005		
32	14	ROLNICTWO	1.943	60.416	20.355	60.416		1.943		
36	15	SKARB PAŃSTWA	208	8.854		8.854		208		
37	16	SPRAWIEDLIWOŚĆ	23.063	130.803	703	126.733	250	25.303		
39	17	TRANSPORT	5.202	36.359		32.776	1.292	5.207		
41	18	ŚRODOWISKO	3.675	41.828	2.505	41.780	17	3.692		
42	19	SPRAWY WEWNĘTRZNE	457	24.219		24.168	22	485		
45	20	SPRAWY ZAGRANICZNE	57	28.723		28.675	17	74		
46	21	ZDROWIE	378	3.850		3.904	18	294		
52	22	URZĄD OCHRONY PAŃSTWA		2.525		2.273	88	164		
53	23	URZĄD OCHRONY KONKURENCJI I KONSUMENTÓW	239	5.000		5.000		239		

3. Gospodarstwa pomocnicze

Część	Treść	Poz.	Stan środków obrotowych na początek roku		Przychody	w tym: dotacja z budżetu		Wydatki	Wpłata z zysku do budżetu	Stan środków obrotowych na koniec roku	
			4	5		6	7				
1	2	3	w tysiącach złotych								
55	URZĄD MIESZKALNICTWA I ROZWOJU MIAST	24	107	4.250		4.250		4.250		107	
58	GŁÓWNY URZĄD STATYSTYCZNY	25	-25	7.047		7.047		7.047		-25	
60	WYŻSZY URZĄD GÓRNICZY	26		878		878		878			
61	URZĄD PATENTOWY RZECZYPOSPOLITEJ POLSKIEJ	27	5	938		938		938		5	
67	POLSKA AKADEMIA NAUK	28	1.223	16.081		16.081		16.081		1.223	
76	URZĄD REGULACJI TELEKOMUNIKACJI	29	26	338		338		332	2	28	
	BUDŻETY WOJEWODÓW OGÓLEM	30	5.021	346.435	875	346.223		346.223	233	4.846	
85/02	Województwo dolnośląskie	31	450	22.631		22.631		22.631		450	
85/04	Województwo kujawsko-pomorskie	32	365	19.024	263	18.995		18.995	12	362	
85/06	Województwo lubelskie	33	-676	26.238	268	26.238		26.238		-676	
85/08	Województwo lubuskie	34	931	22.832		22.832		23.195	13	568	
85/10	Województwo łódzkie	35	918	17.508		17.508		17.466		926	
85/12	Województwo małopolskie	36	-271	10.794	144	10.794		10.734		-211	
85/14	Województwo mazowieckie	37	1.156	43.677		43.677		43.558	46	1.172	
85/16	Województwo opolskie	38	-103	8.107		8.107		8.107		-103	
85/18	Województwo podkarpackie	39	161	15.479		15.479		15.421	31	188	
85/20	Województwo podlaskie	40	-13	12.750		12.750		12.734	6	-7	
85/22	Województwo pomorskie	41	474	23.213		23.213		23.237		422	
85/24	Województwo śląskie	42	387	22.774		22.774		22.774		387	
85/26	Województwo świętokrzyskie	43	59	10.535		10.535		10.535		59	
85/28	Województwo warmińsko-mazurskie	44	220	16.920		16.920		16.830	45	265	
85/30	Województwo wielkopolskie	45	311	50.095	200	50.095		50.008	31	343	
85/32	Województwo zachodniopomorskie	46	652	23.858		23.858		23.760	49	701	

PRZYCHODY I WYDATKI PAŃSTWOWYCH FUNDUSZY CELOWYCH NA 2001 R.

PLAN FINANSOWY FUNDUSZU UBEZPIECZEŃ SPOŁECZNYCH

Poz.	Treść	Przewidywane wykonanie 2000 r.	Plan na 2001 r.
		w tysiącach złotych	
1	2	3	4
I.	Stan funduszu na początek roku	-3 894 143	-8 581 910
1.	- środki pieniężne	796 358	120 000
2.	- należności	4 519 722	6 154 239
3.	- zobowiązania (minus)	-9 210 223	-14 856 149
II.	Przychody	82 760 509	102 817 020
	przypis	82 760 509	102 817 020
	wpływy	80 204 589	100 538 420
1.	Dotacje z budżetu państwa w tym: z tytułu przekazania składek do otwartych funduszy emerytalnych	15 919 269 7 591 000	26 662 000 14 372 000
2.	Przychody własne		
	przypis	66 841 240	74 155 020
	wpływy	64 285 320	71 876 420
	z tego:		
	1) składki na ubezpieczenia społeczne		
	przypis	66 357 930	73 653 470
	wpływy	63 820 370	71 393 230
	z tego:		
	- fundusz emerytalny		
	przypis	30 298 284	33 800 160
	wpływy	29 328 283	32 763 773
	- fundusz rentowy		
	przypis	27 249 621	30 127 922
	wpływy	26 338 784	29 205 556
	- fundusz chorobowy		
	przypis	5 303 332	5 854 349
	wpływy	4 908 008	5 672 864
	- fundusz wypadkowy		
	przypis	3 506 693	3 871 039
	wpływy	3 245 295	3 751 037
	2) inne przychody własne		
	przypis	483 310	501 550
	wpływy	464 950	483 190
3.	Wpływy z tytułu sprzedaży wierzytelności Funduszu		2 000 000

PLAN FINANSOWY FUNDUSZU UBEZPIECZEŃ SPOŁECZNYCH

Poz.	Treść	Przewidywane wykonanie 2000 r.	Plan na 2001 r.
		w tysiącach złotych	
1	2	3	4
III.	Wydatki	87 448 276	99 702 790
1.	Transfery na rzecz ludności - emerytury i renty w tym: jednorazowa wypłata za 2000 rok - pozostałe świadczenia z tego: - fundusz emerytalny w tym: emerytury - fundusz rentowy w tym: renty - fundusz chorobowy w tym: zasiłki chorobowe - fundusz wypadkowy w tym: renty	83 410 316 74 710 510 8 699 806 40 357 420 40 351 670 33 821 556 28 788 420 5 311 540 3 771 290 3 919 800 3 240 270	95 234 740 85 253 940 2 029 910 9 980 800 46 418 160 46 411 280 37 948 260 32 509 310 6 394 480 4 341 070 4 473 840 3 695 450
2.	Wydatki bieżące w tym: prewencja rentowa	120 700 87 310	151 440 111 070
3	Odpis na działalność Zakładu Ubezpieczeń Społecznych	2 734 200	2 834 700
4	Koszt obsługi kredytów i pożyczek	1 183 060	1 481 910
IV.	Stan funduszu na koniec roku	-8 581 910	-5 467 680
1.	- środki pieniężne	120 000	120 000
2.	- należności	6 154 239	8 581 418
3.	- zobowiązania (minus)	-14 856 149	-14 169 098

PLAN FINANSOWY FUNDUSZU ALIMENTACYJNEGO

Poz.	Treść	Przewidywane wykonanie 2000 r.	Plan na 2001 r.
		w tysiącach złotych	
1	2	3	4
I.	Stan funduszu na początek roku	2 705 726	3 523 508
1.	- środki pieniężne	3 589	3 589
2.	- należności	2 703 105	3 598 227
3.	- zobowiązania (minus)	-968	-78 308
II.	Przychody	1 905 396	1 979 438
1.	Dotacje z budżetu państwa	840 000	891 000
2.	Przychody własne (przypis) w tym: - wpływy ściągnięte od zobowiązanych	1 065 396 165 960	1 088 438 206 100
III.	Wydatki	1 087 614	1 102 660
1.	Transfery na rzecz ludności - świadczenia alimentacyjne	1 009 164 1 009 164	1 030 560 1 030 560
2.	Wydatki bieżące	78 450	72 100
IV.	Stan funduszu na koniec roku	3 523 508	4 400 286
1.	- środki pieniężne	3 589	2 699
2.	- należności	3 598 227	4 475 895
3.	- zobowiązania (minus)	-78 308	-78 308

PLAN FINANSOWY FUNDUSZU EMERYTALNO-RENTOWEGO

Poz.	Treść	Przewidywane wykonanie 2000 r.	Plan na 2001 r.
		w tysiącach złotych	
1	2	3	4
I.	Stan funduszu na początek roku	596 414	629 819
1.	- środki pieniężne	32 178	11 012
2.	- należności	791 887	673 973
3.	- zobowiązania (minus)	-227 651	-136 958
II.	Przychody	14 490 063	16 221 379
	przypis wpływy	14 490 063	16 221 379
	wpływy	14 435 492	16 165 529
1.	Dotacje z budżetu państwa	13 682 300	15 337 870
2.	Przychody własne		
	przypis	807 763	883 509
	wpływy	753 192	827 659
	z tego:		
	- składki		
	przypis	745 870	830 009
	wpływy	703 820	792 659
	- inne przychody własne		
	przypis	61 893	53 500
	wpływy	49 372	35 000
III.	Wydatki	14 456 658	16 170 122
1.	Transfery na rzecz ludności	12 910 497	14 349 652
	- emerytury i renty	12 205 612	13 521 187
	w tym: jednorazowa wypłata za 2000 rok		328 000
	- pozostałe świadczenia	704 885	828 465
2.	Wydatki bieżące	350 400	373 470
	- odpis na fundusz administracyjny	331 200	353 100
	- koszty obsługi świadczeń zleconych do wypłaty	19 200	20 370
3.	Składki na ubezpieczenia zdrowotne finansowane z dotacji budżetu	1 195 761	1 447 000
IV.	Stan funduszu na koniec roku	629 819	681 076
	w tym:		
1.	- środki pieniężne	11 012	6 419
2.	- należności	673 973	693 038
3.	- zobowiązania (minus)	-136 958	-162 253

PLAN FINANSOWY FUNDUSZU PREWENCJI I REHABILITACJI

Poz.	Treść	Przewidywane wykonanie 2000 r.	Plan na 2001 r.
		w tysiącach złotych	
1	2	3	4
I.	Stan funduszu na początek roku	702	705
1.	- środki pieniężne	2 126	2 129
2.	- należności	45	2
3.	- zobowiązania (minus)	-1 469	-1 426
II.	Przychody	28 065	30 643
1.	Dotacje z budżetu państwa	21 140	27 500
2.	Odpis z funduszu składowego	3 125	3 143
3.	Pozostałe przychody	3 800	
III.	Wydatki	28 062	31 343
1.	Wydatki bieżące w tym: - zakup materiałów i usług	27 252 18 309	30 543 20 196
2.	Wydatki inwestycyjne	810	800
IV.	Stan funduszu na koniec roku	705	5
1.	- środki pieniężne	2 129	1 429
2.	- należności	2	3
3.	- zobowiązania (minus)	-1 426	-1 427

PLAN FINANSOWY FUNDUSZU ADMINISTRACYJNEGO

Poz.	Treść	Przewidywane wykonanie 2000 r.	Plan na 2001 r.
		w tysiącach złotych	
1	2	3	4
I.	Stan funduszu na początek roku	27 013	23 130
	w tym:		
1.	- środki pieniężne	39 393	35 510
2.	- należności	16 359	12 328
3.	- zobowiązania (minus)	-29 645	-25 797
II.	Przychody	433 809	463 655
1.	Odpis z funduszu emerytalno-rentowego	331 200	353 100
2.	Odpis z funduszu składowego	14 063	14 144
3.	Pozostałe przychody	88 546	96 411
III.	Wydatki	437 692	486 001
1.	Wydatki bieżące	404 976	442 964
2.	Wydatki inwestycyjne	32 716	43 037
IV.	Stan funduszu na koniec roku	23 130	784
	w tym:		
1.	- środki pieniężne	35 510	13 164
2.	- należności	12 328	10 435
3.	- zobowiązania (minus)	-25 797	-22 976

PLAN FINANSOWY FUNDUSZU PRACY

Poz.	Treść	Przewidywane wykonanie 2000 r.	Plan na 2001 r.
		w tysiącach złotych	
1	2	3	4
I.	Stan funduszu na początek roku	941 103	80 193
	w tym:		
1.	- środki pieniężne	422 051	315 900
2.	- należności z tytułu udzielonych pożyczek	437 067	459 067
3.	- zobowiązania (minus)	-106 392	-870 750
4.	- udziały i akcje	156 264	155 863
II.	Przychody	6 060 816	7 455 000
1.	Dotacje z budżetu państwa	838 516	1 550 000
2.	Przychody własne	5 222 300	5 905 000
	- składki	5 050 000	5 655 000
	- inne	172 300	250 000
	w tym:		
	dywidenda	48	50
III.	Wydatki	6 921 726	8 044 000
1.	Dotacje		2 000
2.	Transfery na rzecz ludności	5 608 298	6 490 880
	- zasiłki dla bezrobotnych	2 790 985	2 988 700
	- zasiłki i świadczenia przedemerytalne	2 135 273	2 841 400
	- dodatki szkoleniowe	16 000	26 000
	- refundacja wynagrodzeń	576 540	590 050
	a) prace interwencyjne	186 900	84 800
	b) roboty publiczne	65 000	41 150
	c) młodociani	200 000	330 850
	d) absolwenci	108 940	118 800
	e) programy specjalne	15 700	14 450
	- stypendia dla absolwentów	89 500	44 730
3.	Wydatki bieżące	1 305 428	1 542 620
	- składka na ubezpieczenie społeczne od zasiłków bezrobotnych	907 628	971 900
	- składka na ubezpieczenie społeczne od wynagrodzeń	115 200	105 450
	- składka na ubezpieczenie społeczne od stypendiów	29 100	15 270
	- pozostałe	253 500	450 000
4.	Wydatki inwestycyjne	8 000	8 500
IV.	Stan funduszu na koniec roku	80 193	-508 807
	w tym:		
1.	- środki pieniężne	315 900	56 398
2.	- należności z tytułu udzielonych pożyczek	459 067	359 067
3.	- zobowiązania (minus)	-870 750	-1 100 579
4.	- udziały i akcje	155 863	155 863

PLAN FINANSOWY PAŃSTWOWEGO FUNDUSZU KOMBATANTÓW

Poz.	Treść	Przewidywane wykonanie 2000 r.	Plan na 2001 r.
		w tysiącach złotych	
1	2	3	4
I.	Stan funduszu na początek roku	-757	-57 657
1.	- środki pieniężne	2 409	
2.	- należności	8	
3.	- zobowiązania (minus)	-3 174	-57 657
II.	Przychody	106 000	108 900
1.	Dotacje z budżetu państwa	105 700	108 700
2.	Przychody własne	300	200
	- odsetki	300	200
III.	Wydatki	162 900	158 042
1.	Transfery na rzecz ludności	27 000	18 000
	- pomoc społeczna	27 000	18 000
2.	Wydatki bieżące	128 900	140 042
	- refundacja zwolnień z abonamentowych opłat telewizyjnych i radiowych	30 000	34 686
	- refundacja ulg za abonament telefoniczny i zwolnienia za 20 telefonicznych jednostek licznikowych miesięcznie	81 700	95 106
	- refundacja zniżki w opłaceniu składek na ubezpieczenie obowiązkowe pojazdów samochodowych	13 000	8 000
	- koszty administracyjne związane z realizacją pomocy społecznej	4 050	2 250
	- pozostałe wydatki	150	
3.	Wydatki inwestycyjne	7 000	
	- dotacje inwestycyjne	7 000	
IV.	Stan funduszu na koniec roku	-57 657	-106 799
1.	- zobowiązania (minus)	-57 657	-106 799

PLAN FINANSOWY NARODOWEGO FUNDUSZU OCHRONY ŚRODOWISKA
I GOSPODARKI WODNEJ

Poz.	Treść	Przewidywane wykonanie 2000 r.	Plan na 2001 r.
		w tysiącach złotych	
1	2	3	4
I.	Stan funduszu na początek roku	3 902 419	4 383 443
	w tym:		
1.	- środki pieniężne	59 612	32 600
2.	- papiery wartościowe Skarbu Państwa	10 696	
3.	- należności	3 630 088	4 041 100
	w tym: z tytułu udzielonych pożyczek i kredytów	3 526 277	4 035 000
4.	- zobowiązania (minus)	-39 958	-53 850
II.	Przychody	904 864	1 054 100
1.	Przychody własne	904 864	1 054 100
	- przelewy z tytułu opłat i kar z urzędów marszałkowskich	505 440	528 200
	- przelewy z tytułu opłat eksploatacyjnych i koncesyjnych	70 000	79 000
	- pozostałe przychody	329 424	446 900
III.	Wydatki	428 040	565 400
1.	Dotacje	335 580	448 800
	- dotacje inwestycyjne	216 389	310 900
	- dotacje nieinwestycyjne	119 191	137 900
2.	Wydatki bieżące (własne)	88 260	107 800
	- koszty utrzymania organów i biura Narodowego Funduszu	39 500	42 600
	- pozostałe wydatki	48 760	65 200
3.	Wydatki inwestycyjne własne ^x	4 200	8 800
IV.	Stan funduszu na koniec roku ^x	4 383 443	4 880 943
	w tym:		
1.	- środki pieniężne	32 600	40 000
2.	- papiery wartościowe Skarbu Państwa		10 000
3.	- należności	4 041 100	4 561 800
	w tym: z tytułu udzielonych pożyczek i kredytów	4 035 000	4 555 700
4.	- zobowiązania (minus)	-53 850	-53 600

^x Wydatki inwestycyjne własne w wysokości 4.200 tys. zł w 2000 r. i 8.800 tys. zł w 2001 r. zwiększają stan funduszu na koniec roku

PLAN FINANSOWY CENTRALNEGO FUNDUSZU OCHRONY GRUNTÓW ROLNYCH

Poz.	Treść	Przewidywane wykonanie 2000 r.	Plan na 2001 r.
		w tysiącach złotych	
1	2	3	4
I.	Stan funduszu na początek roku	4 912	4 650
1.	- środki pieniężne	419	250
2.	- należności	4 493	4 400
II.	Przychody	12 348	14 150
1.	Przychody własne w tym: - przelewy z Terenowych Funduszy Ochrony Gruntów Rolnych	12 348 12 098	14 150 13 900
III.	Wydatki	12 610	13 960
1.	Wydatki bieżące (własne) w tym: - przelewy na Terenowe Fundusze Ochrony Gruntów Rolnych	12 570 12 550	13 930 13 900
2.	Wydatki inwestycyjne w tym: - wydatki własne	40 40	30 30
IV.	Stan funduszu na koniec roku	4 650	4 840
1.	- środki pieniężne	250	250
2.	- należności	4 400	4 590

PLAN FINANSOWY CENTRALNEGO FUNDUSZU GOSPODARKI ZASOBEM
GEODEZYJNYM I KARTOGRAFICZNYM

Poz.	Treść	Przewidywane wykonanie 2000 r.	Plan na 2001 r.
		w tysiącach złotych	
1	2	3	4
I.	Stan funduszu na początek roku	8 736	18 401
1.	- środki pieniężne	8 023	15 931
2.	- należności	713	2 470
II.	Przychody	23 365	14 644
1.	Przychody własne	23 365	14 644
	- przelewy z Wojewódzkich i Powiatowych Funduszy Gospodarki Zasobem Geodezyjnym i Kartograficznym	22 365	13 544
	- pozostałe przychody	1 000	1 100
III.	Wydatki	13 700	28 045
1.	Dotacje	7 365	9 827
	- zasilenie Wojewódzkich i Powiatowych Funduszy Gospodarki Zasobem Geodezyjnym i Kartograficznym	7 365	9 827
2.	Wydatki bieżące (własne)	4 835	7 762
	- materiały i usługi	4 835	7 762
3.	Wydatki inwestycyjne	1 500	10 456
	- wydatki własne	1 500	10 456
IV.	Stan funduszu na koniec roku	18 401	5 000
1.	- środki pieniężne	15 931	1 339
2.	- należności	2 470	3 661

PLAN FINANSOWY PAŃSTWOWEGO FUNDUSZU REHABILITACJI
OSÓB NIEPEŁNOSPRAWNYCH

Poz.	Treść	Przewidywane wykonanie 2000 r.	Plan na 2001 r.
		w tysiącach złotych	
1	2	3	4
I.	Stan funduszu na początek roku	1 091 798	1 102 136
1.	- majątek trwały	55 651	64 428
2.	- środki pieniężne (z lokatami)	112 088	54 151
3.	- papiery wartościowe Skarbu Państwa	303 532	181 258
4.	- udziały i akcje	50 215	49 777
5.	- należności z tytułu udzielonych pożyczek	294 388	321 111
6.	- należności z tytułu wpłat na PFRON	867 995	1 080 179
7.	- inne należności	13 290	10 852
8.	- rozliczenia międzyokresowe kosztów	-895	-950
9.	- zobowiązania z tytułu wpłat na PFRON (minus)	-407 234	-377 913
10.	- pozostałe zobowiązania i rezerwy (minus)	-197 232	-280 757
II.	Przychody	1 610 754	1 501 814
1.	Przychody własne	1 610 754	1 501 814
	- wpłaty zakładów pracy	1 357 648	1 351 440
	- pozostałe przychody	253 106	150 374
	- odsetki od nieterminowych wpłat zakładów pracy	20 000	20 000
	- wpłaty nadwyżek podatku VAT od ZPCh	72 892	
	- odsetki bankowe od środków bieżących, lokat terminowych, dyskonta bonów skarbowych i inne	160 214	130 374
III.	Wydatki	1 615 888	1 844 172
1.	Wydatki bieżące	1 415 748	1 545 481
	Dotacje	1 144 374	1 329 626
	a) zadania realizowane przez samorządy powiatowe	369 393	409 315
	- rehabilitacja zawodowa	181 462	195 299
	- refundacja wynagrodzeń i składek na ubezpieczenia społeczne (art. 26 i 27)	154 314	163 883
	- pożyczki na rozpoczęcie działalności gospodarczej	23 725	26 226
	- szkolenia i przekwalifikowania osób niepełnosprawnych	4 075	4 728
	- dofinansowanie oprocentowania kredytów na kontynuację działalności gospodarczej	-822	462
	- program celowy - pomoc wsi i poradnictwo zawodowe	170	
	- rehabilitacja społeczna	187 931	214 016
	- dofinansowanie turnusów rehabilitacyjnych	56 734	62 460
	- dofinansowanie warsztatów terapii zajęciowej	131 197	151 556
	b) zadania realizowane przez Biuro i Oddziały	648 354	730 558
	- rehabilitacja zawodowa, w tym:	612 447	706 220
	- finansowanie składek na ubezpieczenia społeczne (art. 25)	358 986	436 674
	- dofinansowanie zakładów aktywności zawodowej	2 424	4 495
	- zpch - dofinansowanie oprocentowania kredytów bankowych	148 410	150 000
	- dofinansowanie lub refundacja części wynagrodzeń osób psychicznie chorych, umysłowo upośledzonych oraz chorych na epilepsję	84 867	90 051
	- ochrona istniejących miejsc pracy	945	4 000
	- utrzymanie zagrożonych likwidacją miejsc pracy	16 200	21 000

Poz.	Treść	Przewidywane wykonanie 2000 r.	Plan na 2001 r.
		w tysiącach złotych	
1	2	3	4
	- rehabilitacja społeczna, w tym:	35 907	24 338
	- dofinansowanie warsztatów terapii zajęciowej	24 722	19 006
	- dofinansowanie sportu, kultury, rekreacji i turystyki	4 089	832
	- dotacje na uruchomienie produkcji i usług rehabilitacyjnych	1 743	1 500
	- dofinansowanie badań, ekspertyz, analiz, wydawnictw i konkursów	450	1 500
	- materiały informacyjne i szkoleniowe	561	1 500
	c) zadania zlecane organizacjom pozarządowym w zakresie rehabilitacji społecznej	12 233	358
	d) Programy rządowe i samorządowe oraz Programy celowe Pełnomocnika oraz Rady Nadzorczej PFRON	114 394	189 395
	- rehabilitacja zawodowa	22 261	21 917
	- rehabilitacja społeczna	92 133	167 478
	Koszty bieżące	271 374	215 855
	- koszty biura i oddziałów	63 400	69 723
	- koszty obsługi zadań realizowanych przez samorządy powiatowe i powiatowe urzędy pracy	10 429	12 348
	- koszty finansowe i operacyjne, w tym umorzenia i rezerwy na należności wątpliwe	197 545	133 784
2.	Wydatki inwestycyjne	200 140	298 691
	Dotacje	184 668	279 706
	- na zadania realizowane przez samorządy powiatowe	143 744	205 966
	- tworzenie nowych stanowisk pracy	121 006	176 120
	- likwidacja barier funkcjonalnych na wnioski indywidualnych osób niepełnosprawnych	22 738	29 846
	- na zadania realizowane przez Biuro i Oddziały	40 924	73 740
	- dofinansowanie budowy, rozbudowy i modernizacji obiektów rehabilitacyjnych	26 520	49 710
	- likwidacja barier funkcjonalnych w obiektach użyteczności publicznej	7 974	9 712
	- dofinansowanie zaopatrzenia w sprzęt rehabilitacyjny	4 599	5 819
	- dofinansowanie sprzętu rehabilitacyjnego dzieci i młodzieży	1 831	4 499
	- specjalistyczne ośrodki szkoleniowo - rehabilitacyjne		4 000
	Wydatki inwestycyjne własne ^x	15 472	18 985
IV.	Stan funduszu na koniec roku ^x	1 102 136	778 763
1.	- majątek trwały	64 428	74 779
2.	- środki pieniężne (z lokatami)	54 151	50 031
3.	- papiery wartościowe Skarbu Państwa	181 258	70 000
4.	- udziały i akcje	49 777	49 627
5.	- należności z tytułu udzielonych pożyczek	321 111	302 635
6.	- należności z tytułu wpłat na PFRON	1 080 179	750 000
7.	- inne należności	10 852	12 000
8.	- rozliczenia międzyokresowe kosztów	-950	-1 000
9.	- zobowiązania z tytułu wpłat na PFRON (minus)	-377 913	-222 952
10.	- pozostałe zobowiązania i rezerwy (minus)	-280 757	-306 357

^x Wydatki inwestycyjne własne w wysokości 15.472 tys. zł w 2000 r. i 18.985 tys. zł w 2001 r. zwiększają stan funduszu na koniec roku

PLAN FINANSOWY FUNDUSZU GWARANTOWANYCH
ŚWIADCZEŃ PRACOWNICZYCH

Poz.	Treść	Przewidywane wykonanie 2000 r.	Plan na 2001 r.
		w tysiącach złotych	
1	2	3	4
I.	Stan funduszu na początek roku	1 164 331	1 327 658
	w tym:		
1.	- środki pieniężne	45 979	49 950
2.	- papiery wartościowe Skarbu Państwa bony skarbowe	347 579	100 420
3.	- należności z tytułu udzielonych pożyczek	347 579	100 420
4.	- zobowiązania (minus)	815 181	1 137 134
		-49 061	-200
II.	Przychody	209 273	170 971
1.	Przychody własne	209 273	170 971
	- składka od pracodawców	169 900	139 471
	- odsetki od lokat	34 115	26 250
	- odsetki bankowe	4 552	3 750
	- pozostałe przychody	706	1 500
III.	Wydatki	45 946	45 945
1.	Transfery na rzecz ludności	50	25
	- niektóre świadczenia należne emerytom i rencistom	50	25
2.	Wydatki bieżące (własne)	40 396	42 120
	- koszty poboru składki (ZUS)	850	697
	- koszty obsługi Funduszu	19 546	21 423
	w tym:		
	koszty obsługi Rady Funduszu	120	102
	- umorzenia	20 000	20 000
3.	Wydatki inwestycyjne	5 500	3 800
	- wydatki własne	5 500	3 800
IV.	Stan funduszu na koniec roku	1 327 658	1 452 684
	w tym:		
1.	- środki pieniężne	49 950	21 435
2.	- papiery wartościowe Skarbu Państwa bony skarbowe	100 420	20 000
3.	- należności z tytułu udzielonych pożyczek	100 420	20 000
4.	- zobowiązania (minus)	1 137 134	1 370 694
		-200	-200

PLAN FINANSOWY FUNDUSZU PROMOCJI TWÓRCZOŚCI

Poz.	Treść	Przewidywane wykonanie 2000 r.	Plan na 2001 r.
		w tysiącach złotych	
1	2	3	4
I.	Stan funduszu na początek roku	548	231
1.	- środki pieniężne	592	258
2.	- zobowiązania (minus)	-44	-27
II.	Przychody	900	800
1.	Przychody własne	900	800
	- wpłaty od wydawców książek i producentów płyt i kaset	900	800
III.	Wydatki	1 217	942
1.	Dotacje	121	100
	- dofinansowanie wydania książek	121	100
2.	Transfery na rzecz ludności	1 084	830
	- stypendia twórcze	864	630
	- zapomogi socjalne	220	200
3.	Wydatki bieżące (własne)	12	12
	- opłaty pocztowe i bankowe	12	12
IV.	Stan funduszu na koniec roku	231	89
1.	- środki pieniężne	258	118
2.	- zobowiązania (minus)	-27	-29

WYKAZ INWESTYCJI WIELOLETNICH W 2001 R.

Załącznik nr 7

Część	Dział	Rozdział	Inwestor Nazwa inwestycji	Lp.	Przyrost zdolności produkcyjnej (usługowej) a. nazwa wyrobu (usługi) b. jednostka miary c. wielkość	Rok		Koszty i źródła finansowania (ceny bieżące)	Nakłady do poniesienia po 2000 r. (ceny 2001 r.)			
						rozpo- czecia	zakoń- czenia		Ogółem	w tym:		
										2001 r.	2002 r.	2003 r.
1	2	3	4	5	6	7	8	w tysiącach zł				
								9	10	11	12	13
			29 inwestycji wieloletnich państwowych jednostek i zakładów budżetowych, państwowych jednostek organizacyjnych i przedsiębiorców - ogółem					Wartość kosztorysowa 10 850 122 a. środki z budżetu państwa 8 792 707 b. kredyt bankowy, pożyczki 1 082 879 w tym: poręczone 962 422 c. środki własne 974 536 z tego: - inwestora 228 162 - współinwestorów 263 113 - państw. fund. cel. 406 503 - dotacja towarzysząca BRRE 76 758	6 685 327 6 464 291 40 795	828 377 634 666 40 795	1 268 594 1 243 762	997 304 994 811
20			GOSPODARKA	I				Wartość kosztorysowa 199 524 a. środki z budżetu państwa 111 971 b. kredyt bankowy, pożyczki w tym: poręczone c. środki własne 87 553 z tego: - inwestora 65 553 - współinwestorów - państw. fund. cel. 22 000	109 186 89 369	12 500	96 686 89 369	
	100	10001	Nadwiślańska Spółka Węglowa S.A. - budowa centralnego zakładu wzbożacania i odsiarczania mialów energetycznych dla kopalń Nadwiślańskiej Spółki Węglowej S.A. wraz z zagospodarowaniem odpadów	1	a. przeróbka mialu b. t/d c. 18.000	1977	2002	Wartość kosztorysowa 199 524 a. środki z budżetu państwa 111 971 b. kredyt bankowy, pożyczki w tym: poręczone c. środki własne 87 553 z tego: - inwestora 65 553 - współinwestorów - EkoFundusz 22 000	109 186 89 369	12 500	96 686 89 369	
22			GOSPODARKA WODNA	II				Wartość kosztorysowa 3 687 230 a. środki z budżetu państwa 3 365 752 b. kredyt bankowy, pożyczki 120 457 w tym: poręczone c. środki własne 201 021 z tego: - inwestora 1 823 - współinwestorów 293 - NFOŚiGW 122 147 - dotacja towarzysząca BRRE 76 758	3 031 587 2 869 034 40 795	162 553 40 795	204 459 204 459	310 000 310 000

Część	Dział	Rozdział	Inwestor Nazwa inwestycji	Lp.	Przyrost zdolności produkcyjnej (usługowej) a. nazwa wyrobu (usługi) b. jednostka miary c. wielkość	Rok		Koszty i źródła finansowania (ceny bieżące)	Nakłady do poniesienia po 2000 r. (ceny 2001 r.)			
						rozpo- czecia	zakoń- czenia		Ogółem	w tym:		
										2001 r.	2002 r.	2003 r.
1	2	3	4	5	6	7	8	w tysiącach zł				
								9	10	11	12	13
	710	71018	Regionalny Zarząd Gospodarki Wodnej w Krakowie - budowa stopnia wodnego Smolice na rzece Wiśle woj. małopolskie	2	a. kanały b. m c. 680 a. obwałowania b. m c. 6.400	1976	2002	Wartość kosztorysowa a. środki z budżetu państwa 59 474 b. kredyt bankowy, pożyczki 36 489 w tym: poreczone c. środki własne 22 985 z tego: - inwestora 32 - współinwestorów - NFOŚiGW 22 953	26 186 12 186 14 000 14 000	14 000 14 000	12 186 12 186	
	710	71018	Regionalny Zarząd Gospodarki Wodnej w Krakowie - budowa zbiornika Świnna-Poreba na rzece Skawie woj. małopolskie	3	a. pojemność b. mln m ³ c. 161	1986	2010	Wartość kosztorysowa 2 605 279 a. środki z budżetu państwa 2 591 010 b. kredyt bankowy, pożyczki w tym: poreczone c. środki własne 14 269 z tego: - inwestora 1 791 - współinwestorów 293 - NFOŚiGW 12 185	2 347 492 2 338 492	9 000	90 000 90 000	205 000 205 000
	710	71018	Regionalny Zarząd Gospodarki Wodnej w Warszawie - budowa zbiornika wodnego Wióry na rzece Świślinie woj. świętokrzyskie	4	a. pojemność b. mln m ³ c. 35	1987	2007	Wartość kosztorysowa 312 292 a. środki z budżetu państwa 260 992 b. kredyt bankowy, pożyczki w tym: poreczone c. środki własne 51 300 z tego: - inwestora - współinwestorów - NFOŚiGW 51 300	211 602 203 602	8 000	35 000 35 000	35 000 35 000
	710	71018	Regionalny Zarząd Gospodarki Wodnej we Wrocławiu - Jaz Lipki na rzece Odrze Gmina Olawa woj. opolskie	5	a. przelew b. m c. 3x32	1991	2002	Wartość kosztorysowa 33 096 a. środki z budżetu państwa 17 887 b. kredyt bankowy, pożyczki w tym: poreczone c. środki własne 15 209 z tego: - inwestora - współinwestorów - NFOŚiGW 15 209	15 273 7 273	8 000	7 273 7 273	
	710	71018	Regionalny Zarząd Gospodarki Wodnej we Wrocławiu - stopień wodny Malczyce na rzece Odrze w rejonie wsi Rzeczyca gminy: Środa Śląska, Wołów, Brzeg Dolny woj. dolnośląskie	6	jazy: a. ruchomy b. m c. 3x25 a. stały b. m c. 300	1997	2006	Wartość kosztorysowa 339 562 a. środki z budżetu państwa 330 062 b. kredyt bankowy, pożyczki w tym: poreczone c. środki własne 9 500 z tego: - inwestora - współinwestorów - NFOŚiGW 9 500	313 481 307 481	6 000	60 000 60 000	70 000 70 000

Część	Dział	Rozdział	Inwestor Nazwa inwestycji	Lp.	Przyrost zdolności produkcyjnej (usługowej) a. nazwa wyrobu (usługi) b. jednostka miary c. wielkość	Rok		Koszty i źródła finansowania (ceny bieżące)	Nakłady do poniesienia po 2000 r. (ceny 2001 r.)				
						rozpo- czecia	zakoń- czenia		Ogółem	w tym:			
										2001 r.	2002 r.	2003 r.	
1	2	3	4	5	6	7	8	w tysiącach zł					
9	10	11	12	13									
	710	71078	Regionalny Zarząd Gospodarki Wodnej we Wrocławiu - budowa zbiornika wodnego Kozielec na rzece Nysie Kłodzkiej gmina Paczków woj. opolskie	7	a. pojemność b. mln m ³ c. 16	1986	2001	Wartość kosztorysowa a. środki z budżetu państwa b. środki pożyczki BRRE c. środki własne z tego: - inwestora - wspólninwestorów - NFOŚiGW - dotacja towarzysząca BRRE	147 318 48 750 56 305 42 263 3 700 38 563	60 870 22 307 38 563 38 563	60 870 22 307 38 563 38 563		
	710	71078	Regionalny Zarząd Gospodarki Wodnej we Wrocławiu - budowa zbiornika wodnego Topola na rzece Nysie Kłodzkiej gmina Kamieniec Zabkowicki woj. dolnośląskie	8	a. pojemność b. mln m ³ c. 25	1986	2001	Wartość kosztorysowa a. środki z budżetu państwa b. środki pożyczki BRRE c. środki własne z tego: - inwestora - wspólninwestorów - NFOŚiGW - dotacja towarzysząca BRRE	190 209 80 562 64 152 45 495 7 300 38 195	56 683 18 488 38 195 38 195	56 683 18 488 38 195 38 195		
29			OBRONA NARODOWA	III				Wartość kosztorysowa a. środki z budżetu państwa b. kredyt bankowy, pożyczki w tym: poreczone c. środki własne z tego: - inwestora - wspólninwestorów - państw. fund. cel.	62 074 62 074	17 091 17 091	15 382 15 382	1 709 1 709	
	851	85195	Stołeczny Zarząd Infrastruktury w Warszawie - rozbudowa i modernizacja Centralnego Szpitala Klinicznego Wojskowej Akademii Medycznej w Warszawie ul. Szaserów	9	a. łóżka b. szt. c. 1150	1987	2002	Wartość kosztorysowa a. środki z budżetu państwa b. kredyt bankowy, pożyczki w tym: poreczone c. środki własne z tego: - inwestora - wspólninwestorów - państw. fund. cel.	62 074 62 074	17 091 17 091	15 382 15 382	1 709 1 709	
37			SPRAWIEDLIWOŚĆ	IV				Wartość kosztorysowa a. środki z budżetu państwa b. kredyt bankowy, pożyczki w tym: poreczone c. środki własne z tego: - inwestora - wspólninwestorów - państw. fund. cel.	82 562 82 562	77 198 77 198	32 527 32 527	24 395 24 395	20 276 20 276

Część	Dział	Rozdział	Inwestor Nazwa inwestycji	Lp.	Przyrost zdolności produkcyjnej (usługowej) a. nazwa wyrobu (usługi) b. jednostka miary c. wielkość	Rok		Koszty i źródła finansowania (ceny bieżące)	Nakłady do poniesienia po 2000 r. (ceny 2001 r.)			
						rozpo- czecia	zakoń- czenia		Ogółem	w tym:		
										2001 r.	2002 r.	2003 r.
1	2	3	4	5	6	7	8	w tysiącach zł				
								9	10	11	12	13
	755	75512	Okręgowy Inspektorat Służby Więziennej w Łodzi Budowa Aresztu Sledczego w Piotrkowie Trybunalskim	10	a. ilość miejsc dla osadzonych b. szt. c. 600	2000	2003	Wartość kosztorysowa a. środki z budżetu państwa 82 562 b. kredyt bankowy, pożyczki 82 562 w tym: poreczone c. środki własne z tego: - inwestora - współinwestorów - państw. fund. cel.	77 198 77 198	32 527 32 527	24 395 24 395	20 276 20 276
38			SZKOLNICTWO WYŻSZE	V				Wartość kosztorysowa a. środki z budżetu państwa 480 701 b. kredyt bankowy, pożyczki 387 754 w tym: poreczone c. środki własne 92 947 z tego: - inwestora 4 737 - współinwestorów 62 665 - państw. fund. cel. 25 545	201 639 194 866	97 368 92 610	104 271 102 256	
	803	80306	Uniwersytet Jagielloński w Krakowie - III Kampus UJ, I etap, 1 zadanie-Kompleks Nauk Biologicznych	11	a. kubatura b. m ³ c. 45.000	1999	2002	Wartość kosztorysowa a. środki z budżetu państwa 120 912 b. kredyt bankowy, pożyczki 117 934 w tym: poreczone c. środki własne 2 978 z tego: - inwestora 430 - współinwestorów 2 548 - państw. fund. cel.	48 092 45 934	41 238 39 080	6 854 6 854	
	803	80306	Uniwersytet im. Adama Mickiewicza w Poznaniu - Rozbudowa Kampusu Poznań - Morasko	12	a. kubatura b. m ³ c. 175.560	1999	2002	Wartość kosztorysowa a. środki z budżetu państwa 174 753 b. kredyt bankowy, pożyczki 170 138 w tym: poreczone c. środki własne 4 615 z tego: - inwestora 3 756 - współinwestorów 859 - państw. fund. cel.	128 135 123 520	34 260 31 660	93 875 91 860	
	803	80309	Uniwersytet im. A. Mickiewicza w Poznaniu - budowa Zespołu obiektów dydaktyczno - socialnych Collegium Polonicum w Ślubicach, będąca wkładem strony polskiej do Uniwersytetu Europejskiego "Viadrina" we Frankfurcie nad Odra	13	a. kubatura b. m ³ c. 101.219 a. powierzchnia użytkowa b. m ² c. 20.425	1993	2002	Wartość kosztorysowa a. środki z budżetu państwa 185 036 b. kredyt bankowy, pożyczki 99 682 c. środki własne 85 354 z tego: - inwestora 551 - współinwestorów 59 258 - państw. fund. cel. 25 545	25 412 25 412	21 870 21 870	3 542 3 542	

Część	Dział	Rozdział	Inwestor Nazwa inwestycji	Lp.	Przyrost zdolności produkcyjnej (usługowej) a. nazwa wyrobu (usługi) b. jednostka miary c. wielkość	Rok		Koszty i źródła finansowania (ceny bieżące)	Nakłady do poniesienia po 2000 r. (ceny 2001 r.)					
						rozpo- czecia	zakoń- czenia		Ogółem	w tym:				
										2001 r.	2002 r.	2003 r.		
1	2	3	4	5	6	7	8	w tysiącach zł						
9	10	11	12	13										
39			TRANSPORT	VI				Wartość kosztorysowa 2 423 999 a. środki z budżetu państwa 975 574 b. kredyt bankowy, pożyczki 962 422 w tym: poreczone 962 422 c. środki własne 486 003 z tego: - inwestora 143 749 - współinwestorów 144 972 - państw. fund. cel. 197 282	412 369 412 369	344 410 344 410	67 959 67 959			
	600	60011	Generalna Dyrekcja Dróg Publicznych Biuro Budowy Autostrady w Opolu - Budowa autostrady A-4 Wrocław - Gliwice	14	a. długość autostrady b. km c. 126,2	1996	2001	Wartość kosztorysowa 1 897 729 a. środki z budżetu państwa 590 385 b. środki pożyczki EBI 962 422 w tym: poreczone 962 422 c. środki własne 344 922 z tego: - inwestora MTD 143 749 - współinwestorów 3 891 - PHARE 197 282	276 785 276 785	276 785 276 785				
	600	60011	Generalna Dyrekcja Dróg Publicznych Oddział Centralny w Warszawie - Budowa Alei Prymasa Tysiąclecia droga krajowa nr 2a/18a w Warszawie	15	a. droga b. km c. 4,2	1990	2002	Wartość kosztorysowa 359 931 a. środki z budżetu państwa 248 661 b. kredyt bankowy, pożyczki w tym: poreczone c. środki własne 111 270 z tego: - inwestora - współinwestorów 111 270 - państw. fund. cel.	117 959 117 959	50 000 50 000	67 959 67 959			
	600	60011	Generalna Dyrekcja Dróg Publicznych Oddział Centralny w Warszawie - Budowa Trasy Armii Krajowej droga nr 18a w Warszawie	16	a. droga b. km c. 4,9	1987	2001	Wartość kosztorysowa 166 339 a. środki z budżetu państwa 136 528 b. kredyt bankowy, pożyczki w tym: poreczone c. środki własne 29 811 z tego: - inwestora - współinwestorów 29 811 - państw. fund. cel.	17 625 17 625	17 625 17 625				
42			SPRAWY WEWNĘTRZNE	VII				Wartość kosztorysowa 689 910 a. środki z budżetu państwa 599 727 b. kredyt bankowy, pożyczki w tym: poreczone c. środki własne 90 183 z tego: - inwestora - współinwestorów 50 724 - państw. fund. cel. 39 459	253 032 226 039	62 356 50 356	111 148 98 648	79 528 77 035		

Część	Dział	Rozdział	Inwestor Nazwa inwestycji	Lp.	Przyrost zdolności produkcyjnej (usługowej) a. nazwa wyrobu (usługi) b. jednostka miary c. wielkość	Rok		Koszty i źródła finansowania (ceny bieżące)	Nakłady do poniesienia po 2000 r. (ceny 2001 r.)			
						rozpo- czecia	zakoń- czenia		Ogółem	w tym:		
										2001 r.	2002 r.	2003 r.
1	2	3	4	5	6	7	8	w tysiącach zł				
								9	10	11	12	13
	754	75409	Komenda Główna Państwowej Straży Pożarnej - Krajowy System Ratowniczo - Gaśniczy na obszarze Rzeczypospolitej Polskiej	17	a. bazy b. szt. c. 16	1996	2003	Wartość kosztorysowa a. środki z budżetu państwa 522 188 b. kredyt bankowy, pożyczki 432 005 w tym: poreczone c. środki własne 90 183 z tego: - inwestora 26 993 - współinwestorów 12 000 - NFOSIGW, PHARE 5 000	181 020 154 027	46 643 34 643	64 849 52 349	69 528 67 035
	851	85111	Zespół Zakładów Opieki Zdrowotnej Zarząd Służby Zdrowia w Olsztynie - rozbudowa i modernizacja szpitala w Olsztynie	18	a. łóżka b. szt. c. 320	1982	2003	Wartość kosztorysowa a. środki z budżetu państwa 88 330 b. kredyt bankowy, pożyczki 88 330 w tym: poreczone c. środki własne z tego: - inwestora - współinwestorów - państw. fund. cel.	32 830 32 830	6 713 6 713	16 117 16 117	10 000 10 000
	851	85111	Zespół Zakładów Opieki Zdrowotnej Zarząd Służby Zdrowia w Białymstoku - Rozbudowa i modernizacja Szpitala w Białymstoku	19	a. łóżka b. szt. c. 172 a. kubatura b. m ³ c. 86.071	1983	2002	Wartość kosztorysowa a. środki z budżetu państwa 79 392 b. kredyt bankowy, pożyczki 79 392 w tym: poreczone c. środki własne z tego: - inwestora - współinwestorów - państw. fund. cel.	39 182 39 182	9 000 9 000	30 182 30 182	
46			ZDROWIE	VIII				Wartość kosztorysowa 2 644 594 a. środki z budżetu państwa 2 640 065 b. kredyt bankowy, pożyczki w tym: poreczone c. środki własne 4 529 z tego: - inwestora - współinwestorów 4 459 - państw. fund. cel. 70	2 077 069 2 077 069	42 059 42 059	471 236 471 236	436 000 436 000
	851	85111	Ministerstwo Zdrowia - budowa Szpitala Chirurgii Plastycznej w Polanicy Zdroju	20	a. łóżka b. szt. c. 187	1984	2002	Wartość kosztorysowa 211 680 a. środki z budżetu państwa 207 151 b. kredyt bankowy, pożyczki w tym: poreczone c. środki własne 4 529 z tego: - inwestora - współinwestorów 4 459 - państw. fund. cel. 70	85 248 85 248	9 000 9 000	76 248 76 248	

Część	Dział	Rozdział	Inwestor Nazwa inwestycji	Lp.	Przyrost zdolności produkcyjnej (usługowej) a. nazwa wyrobu (usługi) b. jednostka miary c. wielkość	Rok		Koszty i źródła finansowania (ceny bieżące)	Nakłady do poniesienia po 2000 r. (ceny 2001 r.)			
						rozpo- czecia	zakoń- czenia		Ogółem	w tym:		
										2001 r.	2002 r.	2003 r.
1	2	3	4	5	6	7	8	w tysiącach zł				
								9	10	11	12	13
	851	85112	Śląska Akademia Medyczna w Katowicach Akademickie Centrum Medyczne w Zabrze	21	a. łóżka b. szt. c. 1.200	1997	2005	Wartość kosztorysowa a. środki z budżetu państwa 637 327 b. kredyt bankowy, pożyczki 637 327 w tym: poreczone c. środki własne z tego: - inwestora - współinwestorów - państw. fund. cel.	596 064 596 064	765 765	104 150 104 150	160 000 160 000
	851	85112	Instytut Hematologii i Transfuzjologii w Warszawie - budowa Instytutu Hematologii i Transfuzjologii w Warszawie	22	a. łóżka b. szt. c. 217	1997	2004	Wartość kosztorysowa a. środki z budżetu państwa 279 983 b. kredyt bankowy, pożyczki 279 983 w tym: poreczone c. środki własne z tego: - inwestora - współinwestorów - państw. fund. cel.	267 805 267 805	270 270	79 700 79 700	90 000 90 000
	851	85112	Akademia Medyczna w Białymstoku - Instytut Pediatrii w Białymstoku	23	a. łóżka b. szt. c. 407	1981	2002	Wartość kosztorysowa a. środki z budżetu państwa 145 531 b. kredyt bankowy, pożyczki 145 531 w tym: poreczone c. środki własne z tego: - inwestora - współinwestorów - państw. fund. cel.	33 382 33 382	30 044 30 044	3 338 3 338	
	851	85112	Akademia Medyczna w Łodzi - Centrum Kliniczno-Dydaktyczne Akademii Medycznej w Łodzi	24	a. łóżka b. szt. c. 1.548	1975	2008	Wartość kosztorysowa a. środki z budżetu państwa 881 090 b. kredyt bankowy, pożyczki 881 090 w tym: poreczone c. środki własne z tego: - inwestora - współinwestorów - państw. fund. cel.	730 101 730 101	1 080 1 080	88 800 88 800	106 000 106 000
	851	85112	Akademia Medyczna we Wrocławiu - Centrum Kliniczne Akademii Medycznej we Wrocławiu	25	a. łóżka b. szt. c. 640	1989	2005	Wartość kosztorysowa a. środki z budżetu państwa 488 983 b. kredyt bankowy, pożyczki 488 983 w tym: poreczone c. środki własne z tego: - inwestora - współinwestorów - państw. fund. cel.	364 469 364 469	900 900	119 000 119 000	80 000 80 000

Część	Dział	Rozdział	Inwestor Nazwa inwestycji	Lp.	Przyrost zdolności produkcyjnej (usługowej) a. nazwa wyrobu (usługi) b. jednostka miary c. wielkość	Rok		Koszty i źródła finansowania (ceny bieżące)	Nakłady do poniesienia po 2000 r. (ceny 2001 r.)				
						rozpo- czecia	zakoń- czenia		Ogółem	w tym:			
										2001 r.	2002 r.	2003 r.	
1	2	3	4	5	6	7	8	w tysiącach zł					
9	10	11	12	13									
85/06			WOJEWÓDZTWO LUBELSKIE	IX				Wartość kosztorysowa a. środki z budżetu państwa b. kredyt bankowy, pożyczki w tym: poreczone c. środki własne z tego: - inwestora - współinwestorów - państw. fund. cel.	125 787 125 787	97 317 97 317	8 000 8 000	21 717 21 717	23 600 23 600
	600	60031	Zarząd Drogowych Przejść Granicznych Drogowe Przejście Graniczne w Dorohusku	26	a. odprawa samochodów b. szt./d c. 6.000	1995	2005	Wartość kosztorysowa a. środki z budżetu państwa b. kredyt bankowy, pożyczki w tym: poreczone c. środki własne z tego: - inwestora - współinwestorów - państw. fund. cel.	125 787 125 787	97 317 97 317	8 000 8 000	21 717 21 717	23 600 23 600
85/20			WOJEWÓDZTWO PODLASKIE	X				Wartość kosztorysowa a. środki z budżetu państwa b. kredyt bankowy, pożyczki w tym: poreczone c. środki własne z tego: - inwestora - MTiGM - państw. fund. cel.	250 000 250 000	237 211 237 211	25 000 25 000	96 511 96 511	87 900 87 900
	600	60031	Rozbudowa i modernizacja międzynarodowego drogowego przejścia granicznego w Kuźnicy	27	a. odprawa samochodów b. szt./d c. 1.500 (p. cięż.) 8.000 (p. osob.)	1998	2004	Wartość kosztorysowa a. środki z budżetu państwa b. kredyt bankowy, pożyczki w tym: poreczone c. środki własne z tego: - inwestora - MTiGM - państw. fund. cel.	250 000 250 000	237 211 237 211	25 000 25 000	96 511 96 511	87 900 87 900
85/24			WOJEWÓDZTWO ŚLĄSKIE	XI				Wartość kosztorysowa a. środki z budżetu państwa b. kredyt bankowy, pożyczki w tym: poreczone c. środki własne z tego: - inwestora - MTiGM - państw. fund. cel.	203 741 191 441	171 628 166 728	26 222 24 322	68 503 65 503	40 000 40 000
									12 300 12 300	4 900 4 900	1 900 1 900	3 000 3 000	

Część	Dział	Rozdział	Inwestor Nazwa inwestycji	Lp.	Przyrost zdolności produkcyjnej (usługowej) a. nazwa wyrobu (usługi) b. jednostka miary c. wielkość	Rok		Koszty i źródła finansowania (ceny bieżące)	Nakłady do poniesienia po 2000 r. (ceny 2001 r.)			
						rozpo- czecia	zakoń- czenia		Ogółem	w tym:		
										2001 r.	2002 r.	2003 r.
1	2	3	4	5	6	7	8	w tysiącach zł				
								9	10	11	12	13
	600	60031	Drogowe Przejście Graniczne Zwardoń - Myto	28	a. odprawa samochodów b. szt./d c. 500 (p. cięż.) 2.500 (p. osob.)	1996	2004	Wartość kosztorysowa a. środki z budżetu państwa 142 016 b. kredyt bankowy, pożyczki 142 016 w tym: poreczone c. środki własne z tego: - inwestora - MTiGM - państw. fund. cel.	137 303 137 303	10 400 10 400	50 000 50 000	40 000 40 000
	600	60095	I etap rozbudowy pasa startowego oraz płyty postojowej samolotów w Międzynarodowym Porcie Lotniczym "Katowice" w Pyrzowicach	29	a. droga startowa płyta postojowa b. m, m ² c. 420, 42.000	1999	2002	Wartość kosztorysowa 61 725 a. środki z budżetu państwa 49 425 b. kredyt bankowy, pożyczki w tym: poreczone c. środki własne 12 300 z tego: - inwestora (GTL S.A.) 12 300 - MTiGM - państw. fund. cel.	34 325 29 425	15 822 13 922	18 503 15 503	

1. GMINY

Część	Dział		Poz.	Plan na 2001 r.
				w tysiącach zł
1	2	3	4	5
11	751	KRAJOWE BIURO WYBORCZE	1	5 400
		Urzędy naczelnych organów władzy państwowej, kontroli i ochrony prawa oraz sądownictwa	2	5 400
85/02		Województwo dolnośląskie	1	219 164
	750	Administracja publiczna	2	18 447
	752	Obrona narodowa	3	70
	754	Bezpieczeństwo publiczne i ochrona przeciwpożarowa	4	60
	853	Opieka społeczna	5	172 587
	900	Gospodarka komunalna i ochrona środowiska	6	28 000
85/04		Województwo kujawsko-pomorskie	1	171 627
	750	Administracja publiczna	2	13 105
	754	Bezpieczeństwo publiczne i ochrona przeciwpożarowa	3	44
	853	Opieka społeczna	4	137 678
	900	Gospodarka komunalna i ochrona środowiska	5	20 800
85/06		Województwo lubelskie	1	178 920
	750	Administracja publiczna	2	18 256
	754	Bezpieczeństwo publiczne i ochrona przeciwpożarowa	3	32
	853	Opieka społeczna	4	135 758
	900	Gospodarka komunalna i ochrona środowiska	5	24 874
85/08		Województwo lubuskie	1	73 410
	750	Administracja publiczna	2	8 191
	853	Opieka społeczna	3	56 873
	900	Gospodarka komunalna i ochrona środowiska	4	8 346

1. GMINY

Część	Dział		Poz.	Plan na 2001 r.
				w tysiącach zł
1	2	3	4	5
85/10		Województwo łódzkie	1	213 513
	750	Administracja publiczna	2	19 168
	754	Bezpieczeństwo publiczne i ochrona przeciwpożarowa	3	300
	853	Opieka społeczna	4	166 606
	900	Gospodarka komunalna i ochrona środowiska	5	27 439
85/12		Województwo małopolskie	1	198 803
	750	Administracja publiczna	2	20 077
	754	Bezpieczeństwo publiczne i ochrona przeciwpożarowa	3	103
	853	Opieka społeczna	4	153 714
	900	Gospodarka komunalna i ochrona środowiska	5	24 909
85/14		Województwo mazowieckie	1	352 824
	750	Administracja publiczna	2	32 780
	752	Obrona narodowa	3	28
	754	Bezpieczeństwo publiczne i ochrona przeciwpożarowa	4	378
	853	Opieka społeczna	5	266 452
	900	Gospodarka komunalna i ochrona środowiska	6	53 186
85/16		Województwo opolskie	1	81 932
	750	Administracja publiczna	2	7 555
	754	Bezpieczeństwo publiczne i ochrona przeciwpożarowa	3	65
	853	Opieka społeczna	4	62 295
	900	Gospodarka komunalna i ochrona środowiska	5	12 017
85/18		Województwo podkarpackie	1	169 573
	750	Administracja publiczna	2	14 732
	851	Ochrona zdrowia	3	1
	853	Opieka społeczna	4	128 040
	900	Gospodarka komunalna i ochrona środowiska	5	26 800

1. GMINY

Część	Dział		Poz.	Plan na 2001 r.
				w tysiącach zł
1	2	3	4	5
85/20		Województwo podlaskie	1	91 690
	750	Administracja publiczna	2	9 467
	853	Opieka społeczna	3	69 556
	900	Gospodarka komunalna i ochrona środowiska	4	12 667
85/22		Województwo pomorskie	1	140 248
	750	Administracja publiczna	2	11 842
	853	Opieka społeczna	3	109 483
	900	Gospodarka komunalna i ochrona środowiska	4	18 923
85/24		Województwo śląskie	1	257 647
	750	Administracja publiczna	2	20 921
	754	Bezpieczeństwo publiczne i ochrona przeciwpożarowa	3	300
	851	Ochrona zdrowia	4	65
	853	Opieka społeczna	5	187 776
	900	Gospodarka komunalna i ochrona środowiska	6	48 585
85/26		Województwo świętokrzyskie	1	108 874
	750	Administracja publiczna	2	7 309
	754	Bezpieczeństwo publiczne i ochrona przeciwpożarowa	3	20
	853	Opieka społeczna	4	82 045
	900	Gospodarka komunalna i ochrona środowiska	5	19 500
85/28		Województwo warmińsko-mazurskie	1	133 531
	750	Administracja publiczna	2	11 262
	853	Opieka społeczna	3	112 146
	900	Gospodarka komunalna i ochrona środowiska	4	10 123

1. GMINY

Część	Dział		Poz.	Plan na 2001 r.
				w tysiącach zł
1	2	3	4	5
85/30		Województwo wielkopolskie	1	215 349
	750	Administracja publiczna	2	21 882
	754	Bezpieczeństwo publiczne i ochrona przeciwpożarowa	3	250
	853	Opieka społeczna	4	163 894
	900	Gospodarka komunalna i ochrona środowiska	5	29 323
85/32		Województwo zachodniopomorskie	1	138 326
	750	Administracja publiczna	2	12 038
	754	Bezpieczeństwo publiczne i ochrona przeciwpożarowa	3	160
	853	Opieka społeczna	4	106 068
	900	Gospodarka komunalna i ochrona środowiska	5	20 060

2. POWIATY

ZESTAWIENIE OGÓLEM WEDŁUG DZIAŁÓW

Dział	2	Poz.	Plan na 2001 r.	
			w tysiącach zł	
1	2	3	4	
010 Rolnictwo i łowiectwo		1	118.969	
020 Leśnictwo		2	2.015	
700 Gospodarka mieszkaniowa		3	20.013	
710 Działalność usługowa		4	101.016	
750 Administracja publiczna		5	97.683	
754 Bezpieczeństwo publiczne i ochrona przeciwpożarowa		6	3.842.014	
851 Ochrona zdrowia		7	897.423	
853 Opieka społeczna		8	340.182	
925 Ogrody botaniczne i zoologiczne oraz naturalne obszary i obiekty chronionej przyrody		10	20	
	Ogółem		5.419.335	

2. POWIATY

Część	Dział	3	Poz.	Plan na 2001 r.	
				w tysiącach zł	
1	2	3	4	5	5
85/02		Województwo dolnośląskie	1	470.356	
	010	Rolnictwo i łowiectwo	2	9.761	
	020	Leśnictwo	3	39	
	700	Gospodarka mieszkaniowa	4	1.014	
	710	Działalność usługowa	5	7336	
	750	Administracja publiczna	6	7.424	
	754	Bezpieczeństwo publiczne i ochrona przeciwpożarowa	7	331.572	
	851	Ochrona zdrowia	8	85.047	
	853	Opieka społeczna	9	28.163	
85/04		Województwo kujawsko-pomorskie	1	310.697	
	010	Rolnictwo i łowiectwo	2	6.464	
	700	Gospodarka mieszkaniowa	3	1.361	
	710	Działalność usługowa	4	4.284	
	750	Administracja publiczna	5	5.425	
	754	Bezpieczeństwo publiczne i ochrona przeciwpożarowa	6	222.182	
	851	Ochrona zdrowia	7	50.891	
	853	Opieka społeczna	8	20.090	
85/06		Województwo lubelskie	1	333.969	
	010	Rolnictwo i łowiectwo	2	6.834	
	020	Leśnictwo	3	922	
	700	Gospodarka mieszkaniowa	4	1.889	
	710	Działalność usługowa	5	5.733	
	750	Administracja publiczna	6	5.820	
	754	Bezpieczeństwo publiczne i ochrona przeciwpożarowa	7	225.029	
	851	Ochrona zdrowia	8	63.281	
	853	Opieka społeczna	9	24.461	

2. POWIATY

Część	Dział	3	Poz.	Plan na 2001 r.	
				w tysiącach zł	
1	2	3	4	5	
85/08		Województwo łubuskie	1	160.466	
	010	Rolnictwo i łowiectwo	2	2.112	
	700	Gospodarka mieszkaniowa	3	522	
	710	Działalność usługowa	4	3.526	
	750	Administracja publiczna	5	2.935	
	754	Bezpieczeństwo publiczne i ochrona przeciwpożarowa	6	115.109	
	851	Ochrona zdrowia	7	25.630	
	853	Opieka społeczna	8	10.632	
85/10		Województwo łódzkie	1	399.829	
	010	Rolnictwo i łowiectwo	2	7.531	
	020	Leśnictwo	3	65	
	700	Gospodarka mieszkaniowa	4	1.072	
	710	Działalność usługowa	5	5.371	
	750	Administracja publiczna	6	6.183	
	754	Bezpieczeństwo publiczne i ochrona przeciwpożarowa	7	288.786	
	851	Ochrona zdrowia	8	67.636	
	853	Opieka społeczna	9	23.185	
85/12		Województwo małopolskie	1	422.723	
	010	Rolnictwo i łowiectwo	2	5.621	
	020	Leśnictwo	3	262	
	700	Gospodarka mieszkaniowa	4	1.734	
	710	Działalność usługowa	5	7.707	
	750	Administracja publiczna	6	8.684	
	754	Bezpieczeństwo publiczne i ochrona przeciwpożarowa	7	306.008	
	851	Ochrona zdrowia	8	66.569	
	853	Opieka społeczna	9	26.138	

2. POWIATY

Część	Dział	3	Poz.	Plan na 2001 r. w tysiącach zł	
				4	5
1	2				
85/14	010 700 710 750 754 851 853	Województwo mazowieckie Rolnictwo i łowiectwo Gospodarka mieszkaniowa Działalność usługowa Administracja publiczna Bezpieczeństwo publiczne i ochrona przeciwpożarowa Ochrona zdrowia Opieka społeczna	1 2 3 4 5 6 7 8	541.431 14.193 3.801 15.136 11.929 363.543 94.225 38.604	
85/16	010 020 700 710 750 754 851 853	Województwo opolskie Rolnictwo i łowiectwo Leśnictwo Gospodarka mieszkaniowa Działalność usługowa Administracja publiczna Bezpieczeństwo publiczne i ochrona przeciwpożarowa Ochrona zdrowia Opieka społeczna	1 2 3 4 5 6 7 8 9	149.005 3.990 47 490 2.366 2.825 109.163 21.835 8.289	
85/18	010 700 710 750 754 851 853	Województwo podkarpackie Rolnictwo i łowiectwo Gospodarka mieszkaniowa Działalność usługowa Administracja publiczna Bezpieczeństwo publiczne i ochrona przeciwpożarowa Ochrona zdrowia Opieka społeczna	1 2 3 4 5 6 7 8	303.873 9.548 607 6.425 5.085 200.932 54.871 26.405	

2. POWIATY

Część	Dział	3	Poz.	Plan
				na 2001 r. w tysiącach zł
1	2	3	4	5
85/20		Województwo podlaskie	1	190.133
	010	Rolnictwo i łowiectwo	2	7.242
	020	Leśnictwo	3	117
	700	Gospodarka mieszkaniowa	4	861
	710	Działalność usługowa	5	3.273
	750	Administracja publiczna	6	3.160
	754	Bezpieczeństwo publiczne i ochrona przeciwpożarowa	7	132.002
	851	Ochrona zdrowia	8	30.077
	853	Opieka społeczna	9	13.401
85/22		Województwo pomorskie	1	317.653
	010	Rolnictwo i łowiectwo	2	5.777
	700	Gospodarka mieszkaniowa	3	1.721
	710	Działalność usługowa	4	6.699
	750	Administracja publiczna	5	5.583
	754	Bezpieczeństwo publiczne i ochrona przeciwpożarowa	6	246.603
	851	Ochrona zdrowia	7	46.884
	853	Opieka społeczna	8	4.386
85/24		Województwo śląskie	1	639.301
	010	Rolnictwo i łowiectwo	2	6.770
	700	Gospodarka mieszkaniowa	3	1.541
	710	Działalność usługowa	4	10.552
	750	Administracja publiczna	5	12.864
	754	Bezpieczeństwo publiczne i ochrona przeciwpożarowa	6	481.967
	851	Ochrona zdrowia	7	92.784
	853	Opieka społeczna	8	32.823

2. POWIATY

Część	Dział	3	Poz.	Plan na 2001 r.	
				w tysiącach zł	
1	2	3	4	5	
85/26	Województwo świętokrzyskie 010 Rolnictwo i leśnictwo 020 Leśnictwo 700 Gospodarka mieszkaniowa 710 Działalność usługowa 750 Administracja publiczna 754 Bezpieczeństwo publiczne i ochrona przeciwpożarowa 851 Ochrona zdrowia 853 Opieka społeczna		1	189.424	
			2	5.679	
			3	240	
			4	912	
			5	3.850	
			6	3.435	
			7	127.026	
			8	35.899	
			9	12.383	
85/28	Województwo warmińsko-mazurskie 010 Rolnictwo i leśnictwo 700 Gospodarka mieszkaniowa 710 Działalność usługowa 750 Administracja publiczna 754 Bezpieczeństwo publiczne i ochrona przeciwpożarowa 851 Ochrona zdrowia 853 Opieka społeczna		1	240.180	
			2	6.953	
			3	419	
			4	3.240	
			5	3.722	
			6	158.718	
			7	48.942	
			8	18.186	
			9		
85/30	Województwo wielkopolskie 010 Rolnictwo i leśnictwo 020 Leśnictwo 700 Gospodarka mieszkaniowa 710 Działalność usługowa 750 Administracja publiczna 754 Bezpieczeństwo publiczne i ochrona przeciwpożarowa 851 Ochrona zdrowia 853 Opieka społeczna		1	469.960	
			2	12.351	
			3	318	
			4	1.248	
			5	10.249	
			6	8.398	
			7	334.662	
			8	68.196	
			9	34.538	

2. POWIATY

Część	Dział	3	Poz.	Plan
				na 2001 r. w tysiącach zł
1	2	3	4	5
85/32		Województwo zachodniopomorskie	1	280.335
	010	Rolnictwo i łowiectwo	2	8.143
	020	Leśnictwo	3	5
	700	Gospodarka mieszkaniowa	4	821
	710	Działalność usługowa	5	5.269
	750	Administracja publiczna	6	4.211
	754	Bezpieczeństwo publiczne i ochrona przeciwpożarowa	7	198.712
	851	Ochrona zdrowia	8	44.656
	853	Opieka społeczna	9	18.498
	925	Ogrody botaniczne i zoologiczne oraz naturalne obszary i obiekty chronionej przyrody	10	20

3. SAMORZĄD WOJEWÓDZTWA

ZESTAWIENIE OGÓLEM WEDŁUG DZIAŁÓW

Dział	2	Poz.	Plan
			na 2001 r. w tysiącach zł
1	3	4	5
010 Rolnictwo i łowiectwo	1	144.847	
600 Transport i łączność	2	440.207	
700 Gospodarka mieszkaniowa	3	77	
710 Działalność usługowa	4	5.688	
750 Administracja publiczna	5	1.170	
851 Ochrona zdrowia	6	50	
	Ogółem		592.039

3. SAMORZĄD WOJEWÓDZTWA

Część	Dział	3	Poz.	Plan na 2001 r.	
				w tysiącach zł	
1	2	3	4	5	
85/02	Województwo dolnośląskie 010 Rolnictwo i łowiectwo 600 Transport i łączność 710 Działalność usługowa 851 Ochrona zdrowia		1	49.090	
			2	10.513	
			3	38.068	
			4	500	
			5	9	
85/04	Województwo kujawsko-pomorskie 010 Rolnictwo i łowiectwo 600 Transport i łączność 710 Działalność usługowa		1	37.424	
			2	6.674	
			3	30.500	
			4	250	
85/06	Województwo lubelskie 010 Rolnictwo i łowiectwo 600 Transport i łączność 710 Działalność usługowa		1	43.512	
			2	9.109	
			3	34.303	
			4	100	
85/08	Województwo lubuskie 010 Rolnictwo i łowiectwo 600 Transport i łączność 710 Działalność usługowa		1	21.000	
			2	6.637	
			3	14.100	
			4	263	
85/10	Województwo łódzkie 010 Rolnictwo i łowiectwo 600 Transport i łączność 700 Gospodarka mieszkaniowa 710 Działalność usługowa 851 Ochrona zdrowia		1	25.209	
			2	6.107	
			3	18.856	
			4	10	
			5	230	
			6	6	

3. SAMORZĄD WOJEWÓDZTWA

Część	Dział	3	Poz.	Plan na 2001 r.	
				4	5 w tysiącach zł
1	2				
85/12	Województwo małopolskie Rolnictwo i łowiectwo Transport i łączność Działalność usługowa	010 600 710	1	33.293	
			2	7.710	
			3	25.525	
			4	58	
85/14	Województwo mazowieckie Rolnictwo i łowiectwo Transport i łączność Gospodarka mieszkaniowa Działalność usługowa Ochrona zdrowia	010 600 700 710 851	1	72.518	
			2	24.806	
			3	46.916	
			4	67	
			5	728	
			6	1	
85/16	Województwo opolskie Rolnictwo i łowiectwo Transport i łączność Działalność usługowa	010 600 710	1	14.681	
			2	3.224	
			3	11.347	
			4	110	
85/18	Województwo podkarpackie Rolnictwo i łowiectwo Transport i łączność Działalność usługowa Ochrona zdrowia	010 600 710 851	1	65.233	
			2	6.065	
			3	58.777	
			4	389	
			5	2	
85/20	Województwo podlaskie Rolnictwo i łowiectwo Transport i łączność Działalność usługowa	010 600 710	1	27.263	
			2	9.548	
			3	17.535	
			4	180	

3. SAMORZĄD WOJEWÓDZTWA

Część	Dział	3	Poz.	Plan na 2001 r.	
				w tysiącach zł	
1	2	3	4	5	5
85/22	Województwo pomorskie		1	40.448	
	Rolnictwo i łowiectwo		2	15.011	
	Transport i łączność		3	25.253	
	Działalność usługowa		4	184	
85/24	Województwo śląskie		1	36.042	
	Rolnictwo i łowiectwo		2	4.758	
	Transport i łączność		3	28.527	
	Działalność usługowa		4	1.558	
	Administracja publiczna		5	1.170	
	Ochrona zdrowia		6	29	
85/26	Województwo świętokrzyskie		1	24.772	
	Rolnictwo i łowiectwo		2	4.365	
	Transport i łączność		3	20.187	
	Działalność usługowa		4	220	
85/28	Województwo warmińsko-mazurskie		1	25.691	
	Rolnictwo i łowiectwo		2	7.280	
	Transport i łączność		3	18.251	
	Działalność usługowa		4	160	
85/30	Województwo wielkopolskie		1	42.006	
	Rolnictwo i łowiectwo		2	11.900	
	Transport i łączność		3	29.462	
	Działalność usługowa		4	641	
	Ochrona zdrowia		5	3	

3. SAMORZĄD WOJEWÓDZTWA

Część	Dział	Poz.	Plan na 2001 r.	
			w tysiącach zł	
1	2	4	5	
	3			
	Województwo zachodniopomorskie	1		33.857
85/32	010 Rolnictwo i łowiectwo	2		11.140
	600 Transport i łączność	3		22.600
	710 Działalność usługowa	4		117

WYKAZ JEDNOSTEK, DLA KTÓRYCH ZAPLANOWANO DOTACJE PODMIOTOWE

Część	Wojew.	Dział	Rozdział	Nazwa części Nazwa jednostki lub grupa jednostek	Poz.	Kwota dotacji w tysiącach zł
1	2	3	4	5	6	7
20		100	10001	GOSPODARKA	1	1 802 880
				Podmioty realizujące program "Reforma górnictwa węgla kamiennego w Polsce w latach 1998-2002"	2	1 488 600
				10002 Kopalnia Węgla Brunatnego "Sieniawa"	3	7
				10003 Kopalnie Rud Cynku i Ołowiu "Bolesław" i "Olkusz"	4	10 350
				10003 Zakłady Górniczo-Hutnicze "Trzebieńka" SA	5	2 500
				10004 Kopalnia Siarki "Machów"	6	57 200
				10004 Kopalnia Siarki "Grzybów"	7	6 100
				10004 Przedsiębiorstwo Rekultywacji Terenów Górniczych "Jeziórko"	8	9 383
				10004 Kopalnia Siarki "Basznia"	9	750
		10004 Kopalnia Barytu "Boguszów"	10	140		
		10005 Kopalnia Soli "Wieliczka"	11	40 000		
		10005 Kopalnia Soli "Bochnia"	12	12 700		
		150	15006	Podmioty przemysłu hutnictwa żelaza i stali	13	40 000
				15010 Agencja Techniki i Technologii	14	2 000
				15095 Podmioty realizujące program koksowniczy	15	6 000
		500	15095	Polska Agencja Rozwoju Przedsiębiorczości	16	64 150
				50003 Agencja Rezerw Materiałowych	17	59 000
				50005 Państwowa Agencja Inwestycji Zagranicznych	18	4 000
30		150	15002	OŚWIATA I WYCHOWANIE	1	500
				Wydawcy podręczników szkolnych	2	500
32		050	05005	ROLNICTWO	1	4 900
				Podmioty połowów dalekomorskich ryb w ramach licencji połowowych	2	4 900

Część	Wojew.	Dział	Rozdział	Nazwa części Nazwa jednostki lub grupa jednostek	Poz.	Kwota dotacji w tysiącach zł
1	2	3	4	5	6	7
33		010	01027	ROZWÓJ WSI Agencja Restrukturyzacji i Modernizacji Rolnictwa	1 2	1 794 698 1 794 698
35		500	50002	RYNKI ROLNE Agencja Rynku Rolnego	1 2	642 089 642 089
36		010 100 921	01095 10095 92115	SKARB PAŃSTWA Agencja Własności Rolnej SP Zakłady Górniczo Hutnicze Orzeł Biały Polska Agencja Prasowa	1 2 3 4	10 286 386 5 700 4 200
39		600	60001	TRANSPORT Przewoźnicy kolejowi realizujący przewozy pasażerskie o zasięgu międzywojewódzkim	1 2	50 000 50 000
42		851	85149 85195	SPRAWY WEWNĘTRZNE Samodzielne publiczne zakłady opieki zdrowotnej Samodzielne publiczne zakłady opieki zdrowotnej	1 2 3	1 400 1 000 400
85	02	600	60003	WOJEWÓDZTWO DOLNOŚLĄSKIE Przewoźnicy wykonujący krajowe autobusowe przewozy pasażerskie	1 2	38 068 38 068
85	04	600	60003	WOJEWÓDZTWO KUJAWSKO-POMORSKIE Przewoźnicy wykonujący krajowe autobusowe przewozy pasażerskie	1 2	30 500 30 500

Część	Wojew.	Dział	Rozdział	Nazwa części Nazwa jednostki lub grupa jednostek	Poz.	Kwota dotacji w tysiącach zł
1	2	3	4	5	6	7
85	06	600	60003	WOJEWÓDZTWO LUBELSKIE Przewoźnicy wykonujący krajowe autobusowe przewozy pasażerskie	1	34 303
					2	34 303
85	08	600	60003	WOJEWÓDZTWO LUBUSKIE Przewoźnicy wykonujący krajowe autobusowe przewozy pasażerskie	1	14 100
					2	14 100
85	10	600	60003	WOJEWÓDZTWO ŁÓDZKIE Przewoźnicy wykonujący krajowe autobusowe przewozy pasażerskie	1	18 856
					2	18 856
85	12	600	60003	WOJEWÓDZTWO MAŁOPOLSKIE Przewoźnicy wykonujący krajowe autobusowe przewozy pasażerskie	1	25 525
					2	25 525
85	14	600	60003	WOJEWÓDZTWO MAZOWIECKIE Przewoźnicy wykonujący krajowe autobusowe przewozy pasażerskie	1	46 916
					2	46 916
85	16	600	60003	WOJEWÓDZTWO OPOLSKIE Przewoźnicy wykonujący krajowe autobusowe przewozy pasażerskie	1	11 347
					2	11 347
85	18	600	60003	WOJEWÓDZTWO PODKARPACKIE Przewoźnicy wykonujący krajowe autobusowe przewozy pasażerskie	1	58 777
					2	58 777

Część	Wojew.	Dział	Rozdział	Nazwa części Nazwa jednostki lub grupa jednostek	Poz.	Kwota dotacji w tysiącach zł
1	2	3	4	5	6	7
85	20	600	60003	WOJEWÓDZTWO PODLASKIE Przewoźnicy wykonujący krajowe autobusowe przewozy pasażerskie	1	17 535
					2	17 535
85	22	600	60003	WOJEWÓDZTWO POMORSKIE Przewoźnicy wykonujący krajowe autobusowe przewozy pasażerskie	1	25 253
					2	25 253
85	24	600	60003	WOJEWÓDZTWO ŚLĄSKIE Przewoźnicy wykonujący krajowe autobusowe przewozy pasażerskie Zakłady Chemiczne "Tarnowskie Góry" w Tarnowskich Górach Wojewódzki Park Kultury i Wypoczynku im. Gen. J.Ziętka w Chorzowie	1	34 627
					2	28 527
					3	4 800
					4	1 300
85	26	600	60003	WOJEWÓDZTWO ŚWIĘTOKRZYSKIE Przewoźnicy wykonujący krajowe autobusowe przewozy pasażerskie	1	20 187
					2	20 187
85	28	600	60003	WOJEWÓDZTWO WARMIŃSKO-MAZURSKIE Przewoźnicy wykonujący krajowe autobusowe przewozy pasażerskie	1	18 251
					2	18 251
85	30	600	60003	WOJEWÓDZTWO WIELKOPOLSKIE Przewoźnicy wykonujący krajowe autobusowe przewozy pasażerskie	1	29 462
					2	29 462
85	32	600	60003	WOJEWÓDZTWO ZACHODNIOPOMORSKIE Przewoźnicy wykonujący krajowe autobusowe przewozy pasażerskie	1	22 600
					2	22 600
OGÓŁEM						4 753 060

ZESTAWIENIE DOTACJI DLA PAŃSTWOWYCH AGENCJI I FUNDACJI
Z UDZIAŁEM SKARBU PAŃSTWA

Część	Nazwa części Nazwa agencji lub fundacji	Poz.	Kwota dotacji w tysiącach zł
1	2	3	4
16	KANCELARIA PREZESA RADY MINISTRÓW Fundacja - Centrum Badania Opinii Społecznej	1	2 924
		2	2 924
20	GOSPODARKA Agencja Techniki i Technologii	1	6 900
		2	6 900
29	OBRONA NARODOWA Wojskowa Agencja Mieszkaniowa Agencja Mienia Wojskowego	1	362 214
		2	360 388
		3	1 826
40	TURYSTYKA Polska Organizacja Turystyczna	1	31 432
		2	31 432
46	ZDROWIE Agencja Rezerw Artykułów Sanitarnych	1	3 326
		2	3 326
Ogółem			406 796

ZATRUDNIENIE I WYNAGRODZENIA W PAŃSTWOWYCH JEDNOSTKACH BUDŻETOWYCH W 2001 R.

WYSZCZEGÓLNIENIE (OGÓŁEM)	Zatrudnienie / ¹	WYNAGRODZENIA w tys. zł		
		OGÓŁEM	z tego:	
			Wynagrodzenia łącznie z podwyżkami	Dodatkowe wynagrodzenia roczne / ²
1	2	3	4	5
OGÓŁEM	317 614	13 068 495	12 155 181	913 314
CZĘŚĆ 16 - KANCELARIA PREZESA RADY MINISTRÓW	559	36 023	33 704	2 319
Dział 750 - Administracja publiczna	559	33 257	30 938	2 319
Dział 750 - Administracja publiczna - nagrody dla osób zajmujących kierownicze stanowiska państwowe		2 766	2 766	
CZĘŚĆ 17 - ADMINISTRACJA PUBLICZNA	465	14 263	13 285	978
Dział 750 - Administracja publiczna	465	14 263	13 285	978
CZĘŚĆ 18 - ARCHITEKTURA I BUDOWNICTWO	277	11 186	10 394	792
Dział 710 - Działalność usługowa	175	7 086	6 569	517
Dział 750 - Administracja publiczna	102	4 100	3 825	275
CZĘŚĆ 19 - BUDŻET, FINANSE PUBLICZNE I INSTYTUCJE FINANSOWE	50 140	1 137 615	1 054 512	83 103
Dział 750 - Administracja publiczna	50 140	1 137 615	1 054 512	83 103
CZĘŚĆ 20 - GOSPODARKA	727	29 976	27 904	2 072
Dział 750 - Administracja publiczna	727	29 976	27 904	2 072
CZĘŚĆ 21 - GOSPODARKA MORSKA	1 308	42 907	39 789	3 118
Dział 600 - Transport i łączność	1 254	39 292	36 415	2 877
Dział 750 - Administracja publiczna	46	1 902	1 769	133
Dział 755 - Wymiar sprawiedliwości	8	1 698	1 590	108
Dział 803 - Szkolnictwo wyższe - nagrody		15	15	
CZĘŚĆ 22 - GOSPODARKA WODNA	40	61 411	56 922	4 489
Dział 710 - Działalność usługowa		59 726	55 353	4 373
Dział 750 - Administracja publiczna	40	1 685	1 569	116
CZĘŚĆ 23 - INTEGRACJA EUROPEJSKA	339	23 011	21 957	1 054
Dział 750 - Administracja publiczna	339	23 011	21 957	1 054
CZĘŚĆ 24 - KULTURA I OCHRONA DZIEDZICTWA NARODOWEGO	1 445	49 731	46 124	3 607
Dział 750 - Administracja publiczna	265	10 323	9 606	717
Dział 801 - Oświata i wychowanie / ³		1 275	1 177	98
Dział 803 - Szkolnictwo wyższe - nagrody		68	68	
Dział 921 - Kultura i ochrona dziedzictwa narodowego	1 180	38 065	35 273	2 792
CZĘŚĆ 25 - KULTURA FIZYCZNA I SPORT	11	487	453	34
Dział 750 - Administracja publiczna	11	487	453	34

ZATRUDNIENIE I WYNAGRODZENIA W PAŃSTWOWYCH JEDNOSTKACH BUDŻETOWYCH W 2001 R.

WYSZCZEGÓLNIENIE (OGÓŁEM)	Zatrudnienie / ¹	WYNAGRODZENIA w tys. zł		
		OGÓŁEM	z tego:	
1	2	3	4	5
			Wynagrodzenia łącznie z podwyżkami	Dodatkowe wynagrodzenia roczne / ²
CZĘŚĆ 26 - ŁĄCZNOŚĆ	159	7 249	6 652	597
Dział 750 - Administracja publiczna	159	7 249	6 652	597
CZĘŚĆ 27 - GOSPODARKA PRZESTRZENNA I MIESZKANIOWA	8	393	365	28
Dział 750 - Administracja publiczna	8	393	365	28
CZĘŚĆ 28 - NAUKA	282	10 438	9 692	746
Dział 750 - Administracja publiczna	282	10 438	9 692	746
CZĘŚĆ 29 - OBRONA NARODOWA	86 740	3 826 569	3 529 855	296 714
Dział 010 - Rolnictwo i łowiectwo	42	1 677	1 532	145
Dział 750 - Administracja publiczna	2 135	98 212	90 454	7 758
Dział 752 - Obrona narodowa	73 510	3 237 210	2 984 901	252 309
Dział 753 - Obowiązkowe ubezpieczenia społeczne	14	10 073	9 350	723
Dział 755 - Wymiar sprawiedliwości	346	28 294	26 174	2 120
Dział 801 - Oświata i wychowanie / ³	6 044	228 361	211 716	16 645
Dział 803 - Szkolnictwo wyższe	2 962	119 202	109 818	9 384
Dział 851 - Ochrona zdrowia	96	5 114	4 730	384
Dział 854 - Edukacyjna opieka wychowawcza / ³		29 112	27 037	2 075
Dział 921 - Kultura i ochrona dziedzictwa narodowego	1 591	69 314	64 143	5 171
CZĘŚĆ 30 - OŚWIATA I WYCHOWANIE	269	38 308	35 632	2 676
Dział 750 - Administracja publiczna / ³	269	10 400	9 628	772
Dział 801 - Oświata i wychowanie / ³		25 269	23 365	1 904
Dział 801 - Oświata i wychowanie - nagrody / ³		2 639	2 639	
CZĘŚĆ 31 - PRACA	302	65 204	60 436	4 768
Dział 150 - Przetwórstwo przemysłowe		1 671	1 549	122
Dział 750 - Administracja publiczna	302	11 834	10 971	863
Dział 854 - Edukacyjna opieka wychowawcza / ³		51 146	47 404	3 742
Dział 921 - Kultura i ochrona dziedzictwa narodowego		553	512	41
CZĘŚĆ 32 - ROLNICTWO	495	55 667	51 749	3 918
Dział 010 - Rolnictwo i łowiectwo	141	41 565	38 537	3 028
Dział 050 - Rybołówstwo i rybactwo	45	1 946	1 814	132
Dział 750 - Administracja publiczna	309	12 156	11 398	758
CZĘŚĆ 33 - ROZWÓJ WSI	104	3 642	3 377	265
Dział 750 - Administracja publiczna	104	3 642	3 377	265
CZĘŚĆ 34 - ROZWÓJ REGIONALNY	42	1 747	1 671	76

ZATRUDNIENIE I WYNAGRODZENIA W PAŃSTWOWYCH JEDNOSTKACH BUDŻETOWYCH W 2001 R.

WYSZCZEGÓLNIENIE (OGÓŁEM)	Zatrudnienie / ¹	WYNAGRODZENIA w tys. zł		
		OGÓŁEM	z tego:	
<i>1</i>	<i>2</i>	<i>3</i>	<i>4</i>	<i>5</i>
			Wynagrodzenia łącznie z podwyżkami	Dodatkowe wynagrodzenia roczne / ²
Dział 750 - Administracja publiczna	42	1 747	1 671	76
CZĘŚĆ 35 - RYNKI ROLNE	113	4 067	3 771	296
Dział 010 - Rolnictwo i łowiectwo	40	1 479	1 372	107
Dział 750 - Administracja publiczna	73	2 588	2 399	189
CZĘŚĆ 36 - SKARB PAŃSTWA	717	27 190	25 230	1 960
Dział 750 - Administracja publiczna	717	27 190	25 230	1 960
CZĘŚĆ 37 - SPRAWIEDLIWOŚĆ	42 352	2 766 307	2 587 389	178 918
Dział 750 - Administracja publiczna	477	17 819	16 637	1 182
Dział 753 - Obowiązkowe ubezpieczenia społeczne	35	1 561	1 444	117
Dział 801 - Oświata i wychowanie / ³		62 900	57 974	4 926
Dział 755 - Wymiar sprawiedliwości	41 840	2 684 027	2 511 334	172 693
CZĘŚĆ 38 - SZKOLNICTWO WYŻSZE	69	5 346	5 072	274
Dział 750 - Administracja publiczna	69	2 507	2 349	158
Dział 803 - Szkolnictwo wyższe		1 584	1 468	116
Dział 803 - Szkolnictwo wyższe - nagrody		1 255	1 255	
CZĘŚĆ 39 - TRANSPORT	4 785	116 778	108 286	8 492
Dział 600 - Transport i łączność	4 486	105 133	97 450	7 683
Dział 750 - Administracja publiczna	299	11 645	10 836	809
CZĘŚĆ 40 - TURYSTYKA	28	1 063	988	75
Dział 750 - Administracja publiczna	28	1 063	988	75
CZĘŚĆ 41 - ŚRODOWISKO	444	47 725	44 360	3 365
Dział 750 - Administracja publiczna	324	11 984	11 216	768
Dział 900 - Gospodarka komunalna i ochrona środowiska	120	4 393	4 071	322
Dział 925 - Ogrody botaniczne i zoologiczne oraz naturalne obszary i obiekty chronionej		31 348	29 073	2 275
CZĘŚĆ 42 - SPRAWY WEWNĘTRZNE	23 320	1 134 442	1 053 685	80 757
Dział 750 - Administracja publiczna	1 019	35 560	33 018	2 542
Dział 753 - Obowiązkowe ubezpieczenia społeczne	371	10 595	9 865	730
Dział 754 - Bezpieczeństwo publiczne i ochrona przeciwpożarowa	21 930	1 083 203	1 006 087	77 116
Dział 851 - Ochrona zdrowia		3 855	3 573	282
Dział 853 - Opieka społeczna		1 229	1 142	87
CZĘŚĆ 43 - WYZNANIA RELIGIJNE	28	1 147	1 064	83
Dział 750 - Administracja publiczna	28	1 147	1 064	83

ZATRUDNIENIE I WYNAGRODZENIA W PAŃSTWOWYCH JEDNOSTKACH BUDŻETOWYCH W 2001 R.

WYSZCZEGÓLNIENIE (OGÓŁEM)	Zatrudnienie / ¹	WYNAGRODZENIA w tys. zł		
		OGÓŁEM	z tego:	
<i>1</i>	<i>2</i>	<i>3</i>	Wynagrodzenia łącznie z podwyżkami <i>4</i>	Dodatkowe wynagrodzenia roczne / ² <i>5</i>
CZĘŚĆ 44 - ZABEZPIECZENIE SPOŁECZNE	199	7 219	6 692	527
Dział 750 - Administracja publiczna	199	7 219	6 692	527
CZĘŚĆ 45 - SPRAWY ZAGRANICZNE	794	44 162	40 945	3 217
Dział 750 - Administracja publiczna	788	43 420	40 259	3 161
Dział 752 - Obrona narodowa	6	308	284	24
Dział 801 - Oświata i wychowanie / ³		434	402	32
CZĘŚĆ 46 - ZDROWIE	411	43 703	40 673	3 030
Dział 750 - Administracja publiczna	343	13 264	12 312	952
Dział 803 - Szkolnictwo wyższe - nagrody		247	247	
Dział 851 - Ochrona zdrowia	68	30 192	28 114	2 078
CZĘŚĆ 47 - RZĄDOWE CENTRUM STUDIÓW STRATEGICZNYCH	285	11 271	10 448	823
Dział 750 - Administracja publiczna	285	11 271	10 448	823
CZĘŚĆ 48 - PAŃSTWOWY URZĄD NADZORU UBEZPIECZEŃ	100	8 883	8 256	627
Dział 750 - Administracja publiczna	100	8 883	8 256	627
CZĘŚĆ 49 - URZĄD ZAMÓWIEŃ PUBLICZNYCH	73	2 935	2 723	212
Dział 750 - Administracja publiczna	73	2 935	2 723	212
CZĘŚĆ 50 - URZĄD REGULACJI ENERGETYKI	280	20 776	19 300	1 476
Dział 750 - Administracja publiczna	280	20 776	19 300	1 476
CZĘŚĆ 51 - URZĄD SŁUŻBY CYWILNEJ	97	4 510	4 183	327
Dział 750 - Administracja publiczna	97	4 510	4 183	327
CZĘŚĆ 52 - URZĄD OCHRONY PAŃSTWA	6 005	228 166	210 610	17 556
Dział 754 - Bezpieczeństwo publiczne i ochrona przeciwpożarowa	6 005	228 166	210 610	17 556
CZĘŚĆ 53 - URZĄD OCHRONY KONKURENCJI I KONSUMENTÓW	284	10 916	10 214	702
Dział 500 - Handel	86	2 597	2 451	146
Dział 750 - Administracja publiczna	198	8 319	7 763	556
CZĘŚĆ 54 - URZĄD DO SPRAW KOMBATANTÓW I OSÓB REPRESJONOWANYCH	245	8 491	7 867	624
Dział 750 - Administracja publiczna	245	8 491	7 867	624
CZĘŚĆ 55 - URZĄD MIESZKALNICTWA I ROZWOJU MIAST	189	7 151	6 634	517
Dział 750 - Administracja publiczna	189	7 151	6 634	517
CZĘŚĆ 56 - URZĄD KULTURY FIZYCZNEJ I SPORTU	115	4 483	4 163	320
Dział 750 - Administracja publiczna	115	4 346	4 036	310

ZATRUDNIENIE I WYNAGRODZENIA W PAŃSTWOWYCH JEDNOSTKACH BUDŻETOWYCH W 2001 R.

WYSZCZEGÓLNIENIE (OGÓŁEM)	Zatrudnienie / ¹	WYNAGRODZENIA w tys. zł		
		OGÓŁEM	z tego:	
<i>1</i>	<i>2</i>	<i>3</i>	Wynagrodzenia łącznie z podwyżkami <i>4</i>	Dodatkowe wynagrodzenia roczne / ² <i>5</i>
Dział 926 - Kultura fizyczna i sport		137	127	10
CZĘŚĆ 57 - KRAJOWY URZĄD PRACY	181	6 347	5 884	463
Dział 750 - Administracja publiczna	181	6 347	5 884	463
CZĘŚĆ 58 - GŁÓWNY URZĄD STATYSTYCZNY	6 728	158 543	146 780	11 763
Dział 150 - Przetwórstwo przemysłowe	28	5 949	5 511	438
Dział 720 - Informatyka	3 506	80 981	74 986	5 995
Dział 750 - Administracja publiczna	3 194	71 613	66 283	5 330
CZĘŚĆ 59 - GŁÓWNY URZĄD CEŁ	14 479	545 486	513 470	32 016
Dział 750 - Administracja publiczna	14 479	545 486	513 470	32 016
CZĘŚĆ 60 - WYŻSZY URZĄD GÓRNICZY	483	31 857	29 527	2 330
Dział 750 - Administracja publiczna	483	31 857	29 527	2 330
CZĘŚĆ 61 - URZĄD PATENTOWY RZECZYPOSPOLITEJ POLSKIEJ	334	10 894	10 099	795
Dział 750 - Administracja publiczna	334	10 894	10 099	795
CZĘŚĆ 62 - URZĄD NADZORU NAD FUNDUSZAMI EMERYTALNYMI	164	7 811	7 295	516
Dział 750 - Administracja publiczna	164	7 811	7 295	516
CZĘŚĆ 63 - URZĄD NADZORU UBEZPIECZEŃ ZDROWOTNYCH	69	5 101	4 755	346
Dział 750 - Administracja publiczna	69	5 101	4 755	346
CZĘŚĆ 64 - GŁÓWNY URZĄD MIAR	1 511	47 101	43 646	3 455
Dział 750 - Administracja publiczna	1 511	47 101	43 646	3 455
CZĘŚĆ 65 - POLSKI KOMITET NORMALIZACYJNY	5	9 477	8 786	691
Dział 750 - Administracja publiczna	5	9 477	8 786	691
CZĘŚĆ 67 - POLSKA AKADEMIA NAUK	6	14 317	13 272	1 045
Dział 750 - Administracja publiczna	6	8 439	7 824	615
Dział 803 - Szkolnictwo wyższe		617	572	45
Dział 853 - Opieka społeczna		837	776	61
Dział 921 - Kultura i ochrona dziedzictwa narodowego		4 424	4 100	324
CZĘŚĆ 68 - PAŃSTWOWA AGENCJA ATOMISTYKI	108	3 581	3 320	261
Dział 750 - Administracja publiczna	108	3 581	3 320	261
CZĘŚĆ 69 - KOMISJA PAPIERÓW WARTOŚCIOWYCH I GIEŁD	170	7 274	6 826	448
Dział 750 - Administracja publiczna	170	7 274	6 826	448
CZĘŚĆ 70 - GENERALNY INSPEKTORAT CELNY	429	15 535	14 449	1 086

ZATRUDNIENIE I WYNAGRODZENIA W PAŃSTWOWYCH JEDNOSTKACH BUDŻETOWYCH W 2001 R.

WYSZCZEGÓLNIENIE (OGÓŁEM)	Zatrudnienie / ¹	WYNAGRODZENIA w tys. zł		
		OGÓŁEM	z tego:	
<i>1</i>	<i>2</i>	<i>3</i>	<i>4</i>	<i>5</i>
			Wynagrodzenia łącznie z podwyżkami	Dodatkowe wynagrodzenia roczne / ²
Dział 750 - Administracja publiczna	429	15 535	14 449	1 086
CZĘŚĆ 71 - GŁÓWNY INSPEKTORAT KOLEJNICTWA	165	5 727	5 314	413
Dział 750 - Administracja publiczna	165	5 727	5 314	413
CZĘŚĆ 76 - URZĄD REGULACJI TELEKOMUNIKACJI	802	29 513	28 122	1 391
Dział 600 - Transport i łączność	802	29 513	28 122	1 391
CZĘŚĆ 80 - REGIONALNE IZBY OBRACHUNKOWE		48 613	45 054	3 559
Dział 750 - Administracja publiczna		48 613	45 054	3 559
CZĘŚĆ 83 - REZERWY CELOWE	12 303	335 815	335 815	
Dział 758 - Różne rozliczenia	12 303	335 815	335 815	
CZĘŚĆ 85 - BUDŻETY WOJEWODÓW OGÓŁEM	54 611	1 821 215	1 686 870	134 345
Dział 010 - Rolnictwo i łowiectwo	5 581	226 345	209 777	16 568
Dział 050 - Rybołówstwo i rybactwo		7 727	7 165	562
Dział 500 - Handel	1 322	28 056	25 985	2 071
Dział 600 - Transport i łączność	16	560	560	
Dział 710 - Działalność usługowa	327	8 655	8 039	616
Dział 720 - Informatyka		3 222	2 987	235
Dział 750 - Administracja publiczna	12 138	289 720	268 615	21 105
Dział 754 - Bezpieczeństwo publiczne i ochrona przeciwpożarowa	28 150	910 998	843 025	67 973
Dział 801 - Oświata i wychowanie / ³	3 123	72 818	67 197	5 621
Dział 801 - Oświata i wychowanie - nagrody / ³		4 086	4 086	
Dział 851 - Ochrona zdrowia	501	176 949	164 024	12 925
Dział 853 - Opieka społeczna		1 412	1 329	83
Dział 900 - Gospodarka komunalna i ochrona środowiska	2 844	62 145	57 594	4 551
Dział 921 - Kultura i ochrona dziedzictwa narodowego	609	17 158	15 927	1 231
Dział 925 - Ogrody botaniczne i zoologiczne oraz naturalne obszary i obiekty chronionej przyrody		11 364	10 560	804

ZATRUDNIENIE I WYNAGRODZENIA W PAŃSTWOWYCH JEDNOSTKACH BUDŻETOWYCH W 2001 R.

WYSZCZEGÓLNIENIE (OGÓŁEM)	Zatrudnienie / ¹	WYNAGRODZENIA w tys. zł		
		OGÓŁEM	z tego:	
<i>i</i>	<i>2</i>	<i>3</i>	<i>4</i>	<i>5</i>
OGÓŁEM	54 611	1 821 215	1 686 870	134 345
część 85/02 - Województwo dolnośląskie	3 684	122 661	113 530	9 131
Dział 010 - Rolnictwo i łowiectwo	335	13 294	12 327	967
Dział 050 - Rybołówstwo i rybactwo		564	523	41
Dział 500 - Handel	98	2 042	1 893	149
Dział 600 - Transport i łączność	1	35	35	
Dział 710 - Działalność usługowa	23	595	551	44
Dział 720 - Informatyka		2 086	1 934	152
Dział 750 - Administracja publiczna	929	21 442	19 871	1 571
Dział 754 - Bezpieczeństwo publiczne i ochrona przeciwpożarowa	1 659	52 489	48 421	4 068
Dział 801 - Oświata i wychowanie / ³	256	5 452	5 026	426
Dział 801 - Oświata i wychowanie - nagrody / ³		291	291	
Dział 851 - Ochrona zdrowia	45	15 937	14 836	1 101
Dział 853 - Opieka społeczna		58	55	3
Dział 900 - Gospodarka komunalna i ochrona środowiska	274	6 006	5 566	440
Dział 921 - Kultura i ochrona dziedzictwa narodowego	64	1 618	1 504	114
Dział 925 - Ogrody botaniczne i zoologiczne oraz naturalne obszary i obiekty chronionej		752	697	55
część 85/04 - Województwo kujawsko - pomorskie	2 501	84 893	78 686	6 207
Dział 010 - Rolnictwo i łowiectwo	342	12 456	11 544	912
Dział 050 - Rybołówstwo i rybactwo		489	453	36
Dział 500 - Handel	69	1 494	1 384	110
Dział 600 - Transport i łączność	1	35	35	
Dział 710 - Działalność usługowa	18	514	479	35
Dział 750 - Administracja publiczna	654	15 464	14 331	1 133
Dział 754 - Bezpieczeństwo publiczne i ochrona przeciwpożarowa	1 045	36 235	33 581	2 654
Dział 801 - Oświata i wychowanie / ³	150	3 961	3 656	305
Dział 801 - Oświata i wychowanie - nagrody / ³		232	232	
Dział 851 - Ochrona zdrowia	18	7 596	7 041	555
Dział 853 - Opieka społeczna		194	180	14
Dział 900 - Gospodarka komunalna i ochrona środowiska	163	3 865	3 582	283
Dział 921 - Kultura i ochrona dziedzictwa narodowego	41	1 078	1 002	76
Dział 925 - Ogrody botaniczne i zoologiczne oraz naturalne obszary i obiekty chronionej		1 280	1 186	94
część 85/06 - Województwo lubelskie	2 737	94 873	87 989	6 884
Dział 010 - Rolnictwo i łowiectwo	415	19 708	18 260	1 448
Dział 050 - Rybołówstwo i rybactwo		459	425	34
Dział 500 - Handel	77	1 626	1 500	126

ZATRUDNIENIE I WYNAGRODZENIA W PAŃSTWOWYCH JEDNOSTKACH BUDŻETOWYCH W 2001 R.

WYSZCZEGÓLNIENIE (OGÓŁEM)	Zatrudnienie / ¹	WYNAGRODZENIA w tys. zł		
		OGÓŁEM	z tego:	
			Wynagrodzenia łącznie z podwyżkami	Dodatkowe wynagrodzenia roczne / ²
<i>1</i>	<i>2</i>	<i>3</i>	<i>4</i>	<i>5</i>
Dział 600 - Transport i łączność	1	35	35	
Dział 710 - Działalność usługowa	24	606	563	43
Dział 750 - Administracja publiczna	724	17 094	15 826	1 268
Dział 754 - Bezpieczeństwo publiczne i ochrona przeciwpożarowa	1 013	37 576	34 908	2 668
Dział 801 - Oświata i wychowanie / ³	174	4 288	3 957	331
Dział 801 - Oświata i wychowanie - nagrody / ³		261	261	
Dział 851 - Ochrona zdrowia	29	6 284	5 825	459
Dział 853 - Opieka społeczna		59	56	3
Dział 900 - Gospodarka komunalna i ochrona środowiska	227	4 664	4 321	343
Dział 921 - Kultura i ochrona dziedzictwa narodowego	53	1 306	1 211	95
Dział 925 - Ogrody botaniczne i zoologiczne oraz naturalne obszary i obiekty chronionej		907	841	66
część 85/08 - Województwo lubuskie	1 618	55 092	51 207	3 885
Dział 010 - Rolnictwo i łowiectwo	246	8 793	8 147	646
Dział 050 - Rybołówstwo i rybactwo		233	216	17
Dział 500 - Handel	64	1 378	1 278	100
Dział 600 - Transport i łączność	1	35	35	
Dział 710 - Działalność usługowa	9	245	225	20
Dział 750 - Administracja publiczna	376	9 141	8 549	592
Dział 754 - Bezpieczeństwo publiczne i ochrona przeciwpożarowa	710	23 344	21 708	1 636
Dział 801 - Oświata i wychowanie / ³	83	1 903	1 755	148
Dział 801 - Oświata i wychowanie - nagrody / ³		109	109	
Dział 851 - Ochrona zdrowia	12	6 642	6 150	492
Dział 853 - Opieka społeczna		39	37	2
Dział 900 - Gospodarka komunalna i ochrona środowiska	97	2 129	1 974	155
Dział 921 - Kultura i ochrona dziedzictwa narodowego	20	503	472	31
Dział 925 - Ogrody botaniczne i zoologiczne oraz naturalne obszary i obiekty chronionej		598	552	46
część 85/10 - Województwo łódzkie	3 200	115 180	106 516	8 664
Dział 010 - Rolnictwo i łowiectwo	301	15 136	14 028	1 108
Dział 050 - Rybołówstwo i rybactwo		604	560	44
Dział 500 - Handel	108	2 306	2 128	178
Dział 600 - Transport i łączność	1	35	35	
Dział 710 - Działalność usługowa	22	588	545	43
Dział 750 - Administracja publiczna	862	20 154	18 677	1 477
Dział 754 - Bezpieczeństwo publiczne i ochrona przeciwpożarowa	1 370	48 593	44 810	3 783
Dział 801 - Oświata i wychowanie / ³	221	5 023	4 634	389
Dział 801 - Oświata i wychowanie - nagrody / ³		252	252	
Dział 851 - Ochrona zdrowia	48	15 305	14 185	1 120

ZATRUDNIENIE I WYNAGRODZENIA W PAŃSTWOWYCH JEDNOSTKACH BUDŻETOWYCH W 2001 R.

WYSZCZEGÓLNIENIE (OGÓŁEM)	Zatrudnienie / ¹	WYNAGRODZENIA w tys. zł		
		OGÓŁEM	z tego:	
<i>1</i>	<i>2</i>	<i>3</i>	<i>4</i>	<i>5</i>
			Wynagrodzenia łącznie z podwyżkami	Dodatkowe wynagrodzenia roczne / ²
Dział 853 - Opieka społeczna		97	94	3
Dział 900 - Gospodarka komunalna i ochrona środowiska	225	5 123	4 748	375
Dział 921 - Kultura i ochrona dziedzictwa narodowego	42	997	924	73
Dział 925 - Ogrody botaniczne i zoologiczne oraz naturalne obszary i obiekty chronionej		967	896	71
część 85/12 - Województwo małopolskie	3 374	119 368	110 566	8 802
Dział 010 - Rolnictwo i łowiectwo	302	14 744	13 665	1 079
Dział 050 - Rybołówstwo i rybactwo		384	356	28
Dział 500 - Handel	87	1 809	1 677	132
Dział 600 - Transport i łączność	1	35	35	
Dział 710 - Działalność usługowa	25	722	670	52
Dział 750 - Administracja publiczna	931	23 466	21 754	1 712
Dział 754 - Bezpieczeństwo publiczne i ochrona przeciwpożarowa	1 472	50 580	46 801	3 779
Dział 801 - Oświata i wychowanie / ³	264	6 093	5 622	471
Dział 801 - Oświata i wychowanie - nagrody / ³		363	363	
Dział 851 - Ochrona zdrowia	40	13 241	12 272	969
Dział 853 - Opieka społeczna		41	38	3
Dział 900 - Gospodarka komunalna i ochrona środowiska	213	4 487	4 159	328
Dział 921 - Kultura i ochrona dziedzictwa narodowego	39	2 772	2 569	203
Dział 925 - Ogrody botaniczne i zoologiczne oraz naturalne obszary i obiekty chronionej		631	585	46
część 85/14 - Województwo mazowieckie	13 073	398 223	368 072	30 151
Dział 010 - Rolnictwo i łowiectwo	546	21 873	20 273	1 600
Dział 050 - Rybołówstwo i rybactwo		765	709	56
Dział 500 - Handel	157	3 250	3 012	238
Dział 600 - Transport i łączność	1	35	35	
Dział 710 - Działalność usługowa	33	844	782	62
Dział 720 - Informatyka		515	477	38
Dział 750 - Administracja publiczna	1 607	37 559	34 805	2 754
Dział 754 - Bezpieczeństwo publiczne i ochrona przeciwpożarowa	9 866	290 248	267 999	22 249
Dział 801 - Oświata i wychowanie / ³	415	9 501	8 773	728
Dział 801 - Oświata i wychowanie - nagrody / ³		521	521	
Dział 851 - Ochrona zdrowia	54	23 624	21 894	1 730
Dział 853 - Opieka społeczna		350	324	26
Dział 900 - Gospodarka komunalna i ochrona środowiska	321	6 716	6 224	492
Dział 921 - Kultura i ochrona dziedzictwa narodowego	73	1 813	1 680	133
Dział 925 - Ogrody botaniczne i zoologiczne oraz naturalne obszary i obiekty chronionej		609	564	45
część 85/16 - Województwo opolskie	1 408	48 669	45 123	3 546
Dział 010 - Rolnictwo i łowiectwo	214	8 346	7 732	614

ZATRUDNIENIE I WYNAGRODZENIA W PAŃSTWOWYCH JEDNOSTKACH BUDŻETOWYCH W 2001 R.

WYSZCZEGÓLNIENIE (OGÓŁEM)	Zatrudnienie / ¹	WYNAGRODZENIA w tys. zł		
		OGÓŁEM	z tego:	
<i>1</i>	<i>2</i>	<i>3</i>	<i>4</i>	<i>5</i>
			Wynagrodzenia łącznie z podwyżkami	Dodatkowe wynagrodzenia roczne / ²
Dział 050 - Rybołówstwo i rybactwo		184	171	13
Dział 500 - Handel	47	1 001	932	69
Dział 600 - Transport i łączność	1	35	35	
Dział 710 - Działalność usługowa	13	329	309	20
Dział 750 - Administracja publiczna	297	7 708	7 145	563
Dział 754 - Bezpieczeństwo publiczne i ochrona przeciwpożarowa	648	22 559	20 900	1 659
Dział 801 - Oświata i wychowanie / ³	90	2 104	1 942	162
Dział 801 - Oświata i wychowanie - nagrody / ³		113	113	
Dział 851 - Ochrona zdrowia	14	4 123	3 822	301
Dział 853 - Opieka społeczna		40	37	3
Dział 900 - Gospodarka komunalna i ochrona środowiska	66	1 452	1 346	106
Dział 921 - Kultura i ochrona dziedzictwa narodowego	18	454	429	25
Dział 925 - Ogrody botaniczne i zoologiczne oraz naturalne obszary i obiekty chronionej		221	210	11
część 85/18 - Województwo podkarpackie	2 670	97 791	90 282	7 509
Dział 010 - Rolnictwo i łowiectwo	354	16 081	14 904	1 177
Dział 050 - Rybołówstwo i rybactwo		484	450	34
Dział 500 - Handel	70	1 468	1 361	107
Dział 600 - Transport i łączność	1	35	35	
Dział 710 - Działalność usługowa	20	554	514	40
Dział 720 - Informatyka		621	576	45
Dział 750 - Administracja publiczna	622	15 729	14 575	1 154
Dział 754 - Bezpieczeństwo publiczne i ochrona przeciwpożarowa	1 115	37 914	34 781	3 133
Dział 801 - Oświata i wychowanie / ³	178	4 030	3 720	310
Dział 801 - Oświata i wychowanie - nagrody / ³		260	260	
Dział 851 - Ochrona zdrowia	37	14 100	13 067	1 033
Dział 853 - Opieka społeczna		41	38	3
Dział 900 - Gospodarka komunalna i ochrona środowiska	233	5 157	4 779	378
Dział 921 - Kultura i ochrona dziedzictwa narodowego	40	989	918	71
Dział 925 - Ogrody botaniczne i zoologiczne oraz naturalne obszary i obiekty chronionej		328	304	24
część 85/20 - Województwo podlaskie	2 178	76 785	71 005	5 780
Dział 010 - Rolnictwo i łowiectwo	327	12 642	11 716	926
Dział 050 - Rybołówstwo i rybactwo		413	383	30
Dział 500 - Handel	77	1 620	1 501	119
Dział 600 - Transport i łączność	1	35	35	
Dział 710 - Działalność usługowa	18	495	458	37
Dział 750 - Administracja publiczna	435	10 933	10 133	800
Dział 754 - Bezpieczeństwo publiczne i ochrona przeciwpożarowa	1 047	35 188	32 448	2 740

ZATRUDNIENIE I WYNAGRODZENIA W PAŃSTWOWYCH JEDNOSTKACH BUDŻETOWYCH W 2001 R.

WYSZCZEGÓLNIENIE (OGÓŁEM)	Zatrudnienie / ¹	WYNAGRODZENIA w tys. zł		
		OGÓŁEM	z tego:	
<i>1</i>	<i>2</i>	<i>3</i>	<i>4</i>	<i>5</i>
			Wynagrodzenia łącznie z podwyżkami	Dodatkowe wynagrodzenia roczne / ²
Dział 801 - Oświata i wychowanie / ³	96	2 319	2 140	179
Dział 801 - Oświata i wychowanie - nagrody / ³		137	137	
Dział 851 - Ochrona zdrowia	20	8 735	8 096	639
Dział 853 - Opieka społeczna		77	74	3
Dział 900 - Gospodarka komunalna i ochrona środowiska	128	2 909	2 696	213
Dział 921 - Kultura i ochrona dziedzictwa narodowego	29	740	686	54
Dział 925 - Ogrody botaniczne i zoologiczne oraz naturalne obszary i obiekty chronione]		542	502	40

część 85/22 - Województwo pomorskie	2 912	96 557	89 504	7 053
Dział 010 - Rolnictwo i łowiectwo	349	11 682	10 831	851
Dział 050 - Rybołówstwo i rybactwo		406	378	28
Dział 500 - Handel	75	1 557	1 443	114
Dział 600 - Transport i łączność	1	35	35	
Dział 710 - Działalność usługowa	21	549	509	40
Dział 750 - Administracja publiczna	676	16 365	15 161	1 204
Dział 754 - Bezpieczeństwo publiczne i ochrona przeciwpożarowa	1 432	48 714	45 143	3 571
Dział 801 - Oświata i wychowanie / ³	181	4 072	3 757	315
Dział 801 - Oświata i wychowanie - nagrody / ³		232	232	
Dział 851 - Ochrona zdrowia	33	8 523	7 899	624
Dział 853 - Opieka społeczna		78	76	2
Dział 900 - Gospodarka komunalna i ochrona środowiska	121	2 439	2 260	179
Dział 921 - Kultura i ochrona dziedzictwa narodowego	23	599	557	42
Dział 925 - Ogrody botaniczne i zoologiczne oraz naturalne obszary i obiekty chronione]		1 306	1 223	83

część 85/24 - Województwo śląskie	4 925	158 027	146 910	11 117
Dział 010 - Rolnictwo i łowiectwo	358	13 808	12 797	1 011
Dział 050 - Rybołówstwo i rybactwo		431	399	32
Dział 500 - Handel	105	2 231	2 068	163
Dział 600 - Transport i łączność	1	35	35	
Dział 710 - Działalność usługowa	33	820	759	61
Dział 750 - Administracja publiczna	1 521	34 735	32 194	2 541
Dział 754 - Bezpieczeństwo publiczne i ochrona przeciwpożarowa	2 259	74 694	69 671	5 023
Dział 801 - Oświata i wychowanie / ³	366	9 243	8 531	712
Dział 801 - Oświata i wychowanie - nagrody / ³		482	482	
Dział 851 - Ochrona zdrowia	60	15 702	14 553	1 149
Dział 853 - Opieka społeczna		79	76	3
Dział 900 - Gospodarka komunalna i ochrona środowiska	184	3 989	3 697	292
Dział 921 - Kultura i ochrona dziedzictwa narodowego	38	972	901	71
Dział 925 - Ogrody botaniczne i zoologiczne oraz naturalne obszary i obiekty chronione]		806	747	59

ZATRUDNIENIE I WYNAGRODZENIA W PAŃSTWOWYCH JEDNOSTKACH BUDŻETOWYCH W 2001 R.

WYSZCZEGÓLNIENIE (OGÓŁEM)	Zatrudnienie / ¹	WYNAGRODZENIA w tys. zł		
		OGÓŁEM	z tego:	
<i>1</i>	<i>2</i>	<i>3</i>	<i>4</i>	<i>5</i>
			Wynagrodzenia łącznie z podwyżkami	Dodatkowe wynagrodzenia roczne / ²
część 85/26 - Województwo świętokrzyskie	1 545	56 675	52 514	4 161
Dział 010 - Rolnictwo i łowiectwo	201	10 156	9 412	744
Dział 050 - Rybołówstwo i rybactwo		124	115	9
Dział 500 - Handel	37	813	754	59
Dział 600 - Transport i łączność	1	35	35	
Dział 710 - Działalność usługowa	14	327	306	21
Dział 750 - Administracja publiczna	416	9 919	9 194	725
Dział 754 - Bezpieczeństwo publiczne i ochrona przeciwpożarowa	656	24 567	22 749	1 818
Dział 801 - Oświata i wychowanie / ³	112	2 528	2 333	195
Dział 801 - Oświata i wychowanie - nagrody / ³		146	146	
Dział 851 - Ochrona zdrowia	12	5 346	4 955	391
Dział 853 - Opieka społeczna		41	38	3
Dział 900 - Gospodarka komunalna i ochrona środowiska	73	1 597	1 480	117
Dział 921 - Kultura i ochrona dziedzictwa narodowego	23	554	513	41
Dział 925 - Ogrody botaniczne i zoologiczne oraz naturalne obszary i obiekty chronionej		522	484	38
część 85/28 - Województwo warmińsko - mazurskie	2 090	71 750	66 647	5 103
Dział 010 - Rolnictwo i łowiectwo	290	11 131	10 316	815
Dział 050 - Rybołówstwo i rybactwo		547	507	40
Dział 500 - Handel	56	1 238	1 140	98
Dział 600 - Transport i łączność	1	35	35	
Dział 710 - Działalność usługowa	14	393	366	27
Dział 750 - Administracja publiczna	481	11 610	10 807	803
Dział 754 - Bezpieczeństwo publiczne i ochrona przeciwpożarowa	970	32 466	30 186	2 280
Dział 801 - Oświata i wychowanie / ³	121	2 707	2 497	210
Dział 801 - Oświata i wychowanie - nagrody / ³		159	159	
Dział 851 - Ochrona zdrowia	13	7 161	6 638	523
Dział 853 - Opieka społeczna		58	55	3
Dział 900 - Gospodarka komunalna i ochrona środowiska	119	2 735	2 535	200
Dział 921 - Kultura i ochrona dziedzictwa narodowego	25	642	595	47
Dział 925 - Ogrody botaniczne i zoologiczne oraz naturalne obszary i obiekty chronionej		868	811	57
część 85/30 - Województwo wielkopolskie	4 115	140 720	130 488	10 232
Dział 010 - Rolnictwo i łowiectwo	606	25 184	23 354	1 830
Dział 050 - Rybołówstwo i rybactwo		1 179	1 093	86
Dział 500 - Handel	108	2 377	2 203	174
Dział 600 - Transport i łączność	1	35	35	
Dział 710 - Działalność usługowa	25	642	600	42
Dział 750 - Administracja publiczna	1 065	24 935	23 111	1 824

ZATRUDNIENIE I WYNAGRODZENIA W PAŃSTWOWYCH JEDNOSTKACH BUDŻETOWYCH W 2001 R.

WYSZCZEGÓLNIENIE (OGÓŁEM)	Zatrudnienie / ¹	WYNAGRODZENIA w tys. zł		
		OGÓŁEM	z tego:	
<i>1</i>	<i>2</i>	<i>3</i>	<i>4</i>	<i>5</i>
			Wynagrodzenia łącznie z podwyżkami	Dodatkowe wynagrodzenia roczne / ²
Dział 754 - Bezpieczeństwo publiczne i ochrona przeciwpożarowa	1 641	54 833	50 891	3 942
Dział 801 - Oświata i wychowanie / ³	280	6 331	5 842	489
Dział 801 - Oświata i wychowanie - nagrody / ³		358	358	
Dział 851 - Ochrona zdrowia	51	16 719	15 460	1 259
Dział 853 - Opieka społeczna		79	76	3
Dział 900 - Gospodarka komunalna i ochrona środowiska	280	6 126	5 678	448
Dział 921 - Kultura i ochrona dziedzictwa narodowego	58	1 502	1 392	110
Dział 925 - Ogrody botaniczne i zoologiczne oraz naturalne obszary i obiekty chronionej przyrody		420	395	25
część 85/32 - Województwo zachodniopomorskie	2 581	83 951	77 831	6 120
Dział 010 - Rolnictwo i łowiectwo	395	11 311	10 471	840
Dział 050 - Rybołówstwo i rybactwo		461	427	34
Dział 500 - Handel	87	1 846	1 711	135
Dział 600 - Transport i łączność	1	35	35	
Dział 710 - Działalność usługowa	15	432	403	29
Dział 750 - Administracja publiczna	542	13 466	12 482	984
Dział 754 - Bezpieczeństwo publiczne i ochrona przeciwpożarowa	1 247	40 998	38 028	2 970
Dział 801 - Oświata i wychowanie / ³	136	3 263	3 012	251
Dział 801 - Oświata i wychowanie - nagrody / ³		170	170	
Dział 851 - Ochrona zdrowia	15	7 911	7 331	580
Dział 853 - Opieka społeczna		81	75	6
Dział 900 - Gospodarka komunalna i ochrona środowiska	120	2 751	2 549	202
Dział 921 - Kultura i ochrona dziedzictwa narodowego	23	619	574	45
Dział 925 - Ogrody botaniczne i zoologiczne oraz naturalne obszary i obiekty chronionej przyrody		607	563	44

/² u żołnierzy i funkcjonariuszy - nagroda roczna,

/³ kwoty wynagrodzeń dla nauczycieli objętych ustawą Karta Nauczyciela nie obejmują podwyżek wynagrodzeń od 1 stycznia 2001 r.

ZATRUDNIENIE I WYNAGRODZENIA W PAŃSTWOWYCH JEDNOSTKACH BUDŻETOWYCH W 2001 R.

WYSZCZEGÓLNIENIE (OGÓŁEM)	Zatrudnienie / ¹	WYNAGRODZENIA w tys. zł		
		OGÓŁEM	z tego:	
<i>1</i>	<i>2</i>	<i>3</i>	<i>4</i>	<i>5</i>
			Wynagrodzenia łącznie z podwyżkami	Dodatkowe wynagrodzenia roczne / ²
CZĘŚĆ 86 - SAMORZĄDOWE KOLEGIA ODWOŁAWCZE	421	41 730	38 871	2 859
CZĘŚĆ 86/01 - SAMORZĄDOWE KOLEGIUM ODWOŁAWCZE W WARSZAWIE	25	2 652	2 466	186
Dział 750 - Administracja publiczna	25	2 652	2 466	186
CZĘŚĆ 86/03 - SAMORZĄDOWE KOLEGIUM ODWOŁAWCZE W BIAŁEJ PODLASKIEJ	4	414	388	26
Dział 750 - Administracja publiczna	4	414	388	26
CZĘŚĆ 86/05 - SAMORZĄDOWE KOLEGIUM ODWOŁAWCZE W BIAŁYMSTOKU	11	953	887	66
Dział 750 - Administracja publiczna	11	953	887	66
CZĘŚĆ 86/07 - SAMORZĄDOWE KOLEGIUM ODWOŁAWCZE W BIELSKU BIAŁEJ	5	827	770	57
Dział 750 - Administracja publiczna	5	827	770	57
CZĘŚĆ 86/09 - SAMORZĄDOWE KOLEGIUM ODWOŁAWCZE W BYDGOSZCZY	12	1 062	991	71
Dział 750 - Administracja publiczna	12	1 062	991	71
CZĘŚĆ 86/11 - SAMORZĄDOWE KOLEGIUM ODWOŁAWCZE W CHEŁMIE	3	406	376	30
Dział 750 - Administracja publiczna	3	406	376	30
CZĘŚĆ 86/13 - SAMORZĄDOWE KOLEGIUM ODWOŁAWCZE W CIECHANOWIE	5	552	511	41
Dział 750 - Administracja publiczna	5	552	511	41
CZĘŚĆ 86/15 - SAMORZĄDOWE KOLEGIUM ODWOŁAWCZE W CZĘSTOCHOWIE	8	838	778	60
Dział 750 - Administracja publiczna	8	838	778	60
CZĘŚĆ 86/17 - SAMORZĄDOWE KOLEGIUM ODWOŁAWCZE W ELBLĄGU	6	634	590	44
Dział 750 - Administracja publiczna	6	634	590	44
CZĘŚĆ 86/19 - SAMORZĄDOWE KOLEGIUM ODWOŁAWCZE W GDAŃSKU	17	1 463	1 364	99
Dział 750 - Administracja publiczna	17	1 463	1 364	99
CZĘŚĆ 86/21 - SAMORZĄDOWE KOLEGIUM ODWOŁAWCZE W GORZOWIE WIELKOPOLSKIM	7	666	617	49
Dział 750 - Administracja publiczna	7	666	617	49
CZĘŚĆ 86/23 - SAMORZĄDOWE KOLEGIUM ODWOŁAWCZE W JELENIEJ GÓRZE	6	619	576	43
Dział 750 - Administracja publiczna	6	619	576	43
CZĘŚĆ 86/25 - SAMORZĄDOWE KOLEGIUM ODWOŁAWCZE W KALISZU	7	755	699	56
Dział 750 - Administracja publiczna	7	755	699	56
CZĘŚĆ 86/27 - SAMORZĄDOWE KOLEGIUM ODWOŁAWCZE W KATOWICACH	29	2 719	2 534	185
Dział 750 - Administracja publiczna	29	2 719	2 534	185

ZATRUDNIENIE I WYNAGRODZENIA W PAŃSTWOWYCH JEDNOSTKACH BUDŻETOWYCH W 2001 R.

WYSZCZEGÓLNIENIE (OGÓŁEM)	Zatrudnienie / ¹	WYNAGRODZENIA w tys. zł		
		OGÓŁEM	z tego:	
<i>1</i>	<i>2</i>	<i>3</i>	Wynagrodzenia łącznie z podwyżkami <i>4</i>	Dodatkowe wynagrodzenia roczne / ² <i>5</i>
CZĘŚĆ 86/29 - SAMORZĄDOWE KOLEGIUM ODWOŁAWCZE W KIELCACH	12	1 091	1 020	71
Dział 750 - Administracja publiczna	12	1 091	1 020	71
CZĘŚĆ 86/31 - SAMORZĄDOWE KOLEGIUM ODWOŁAWCZE W KONINIE	6	561	523	38
Dział 750 - Administracja publiczna	6	561	523	38
CZĘŚĆ 86/33 - SAMORZĄDOWE KOLEGIUM ODWOŁAWCZE W KOSZALINIE	7	655	610	45
Dział 750 - Administracja publiczna	7	655	610	45
CZĘŚĆ 86/35 - SAMORZĄDOWE KOLEGIUM ODWOŁAWCZE W KRAKOWIE	20	1 843	1 717	126
Dział 750 - Administracja publiczna	20	1 843	1 717	126
CZĘŚĆ 86/37 - SAMORZĄDOWE KOLEGIUM ODWOŁAWCZE W KROŚNIE	5	535	497	38
Dział 750 - Administracja publiczna	5	535	497	38
CZĘŚĆ 86/39 - SAMORZĄDOWE KOLEGIUM ODWOŁAWCZE W LEGNICY	7	704	655	49
Dział 750 - Administracja publiczna	7	704	655	49
CZĘŚĆ 86/41 - SAMORZĄDOWE KOLEGIUM ODWOŁAWCZE W LESZNIE	5	462	431	31
Dział 750 - Administracja publiczna	5	462	431	31
CZĘŚĆ 86/43 - SAMORZĄDOWE KOLEGIUM ODWOŁAWCZE W LUBLINIE	12	1 151	1 076	75
Dział 750 - Administracja publiczna	12	1 151	1 076	75
CZĘŚĆ 86/45 - SAMORZĄDOWE KOLEGIUM ODWOŁAWCZE W ŁOMŻY	5	538	500	38
Dział 750 - Administracja publiczna	5	538	500	38
CZĘŚĆ 86/47 - SAMORZĄDOWE KOLEGIUM ODWOŁAWCZE W ŁODZI	12	1 254	1 169	85
Dział 750 - Administracja publiczna	12	1 254	1 169	85
CZĘŚĆ 86/49 - SAMORZĄDOWE KOLEGIUM ODWOŁAWCZE W NOWYM SĄCZU	7	705	658	47
Dział 750 - Administracja publiczna	7	705	658	47
CZĘŚĆ 86/51 - SAMORZĄDOWE KOLEGIUM ODWOŁAWCZE W OLSZTYNIE	13	1 251	1 173	78
Dział 750 - Administracja publiczna	13	1 251	1 173	78
CZĘŚĆ 86/53 - SAMORZĄDOWE KOLEGIUM ODWOŁAWCZE W OPOLU	10	992	925	67
Dział 750 - Administracja publiczna	10	992	925	67
CZĘŚĆ 86/55 - SAMORZĄDOWE KOLEGIUM ODWOŁAWCZE W OSTROŁĘCIE	5	512	477	35
Dział 750 - Administracja publiczna	5	512	477	35
CZĘŚĆ 86/57 - SAMORZĄDOWE KOLEGIUM ODWOŁAWCZE W PILE	6	597	557	40

ZATRUDNIENIE I WYNAGRODZENIA W PAŃSTWOWYCH JEDNOSTKACH BUDŻETOWYCH W 2001 R.

WYSZCZEGÓLNIENIE (OGÓŁEM)	Zatrudnienie / ¹	WYNAGRODZENIA w tys. zł		
		OGÓŁEM	z tego:	
<i>1</i>	<i>2</i>	<i>3</i>	<i>4</i>	<i>5</i>
			Wynagrodzenia łącznie z podwyżkami	Dodatkowe wynagrodzenia roczne / ²
Dział 750 - Administracja publiczna	6	597	557	40
CZĘŚĆ 86/59 - SAMORZĄDOWE KOLEGIUM ODWOŁAWCZE W PIOTRKOWIE TRYBUNALSKIM	7	724	674	50
Dział 750 - Administracja publiczna	7	724	674	50
CZĘŚĆ 86/61 - SAMORZĄDOWE KOLEGIUM ODWOŁAWCZE W PŁOCKU	5	503	466	37
Dział 750 - Administracja publiczna	5	503	466	37
CZĘŚĆ 86/63 - SAMORZĄDOWE KOLEGIUM ODWOŁAWCZE W POZNANIU	13	1 290	1 202	88
Dział 750 - Administracja publiczna	13	1 290	1 202	88
CZĘŚĆ 86/65 - SAMORZĄDOWE KOLEGIUM ODWOŁAWCZE W PRZEMYŚLU	5	540	506	34
Dział 750 - Administracja publiczna	5	540	506	34
CZĘŚĆ 86/67 - SAMORZĄDOWE KOLEGIUM ODWOŁAWCZE W RADOMIU	7	737	685	52
Dział 750 - Administracja publiczna	7	737	685	52
CZĘŚĆ 86/69 - SAMORZĄDOWE KOLEGIUM ODWOŁAWCZE W RZESZOWIE	7	748	697	51
Dział 750 - Administracja publiczna	7	748	697	51
CZĘŚĆ 86/71 - SAMORZĄDOWE KOLEGIUM ODWOŁAWCZE W SIEDLCACH	8	707	658	49
Dział 750 - Administracja publiczna	8	707	658	49
CZĘŚĆ 86/73 - SAMORZĄDOWE KOLEGIUM ODWOŁAWCZE W SIERADZU	6	578	536	42
Dział 750 - Administracja publiczna	6	578	536	42
CZĘŚĆ 86/75 - SAMORZĄDOWE KOLEGIUM ODWOŁAWCZE W SKIERNIEWICACH	5	481	446	35
Dział 750 - Administracja publiczna	5	481	446	35
CZĘŚĆ 86/77 - SAMORZĄDOWE KOLEGIUM ODWOŁAWCZE W SŁUPSKU	6	586	547	39
Dział 750 - Administracja publiczna	6	586	547	39
CZĘŚĆ 86/79 - SAMORZĄDOWE KOLEGIUM ODWOŁAWCZE W SUWAŁKACH	7	656	608	48
Dział 750 - Administracja publiczna	7	656	608	48
CZĘŚĆ 86/81 - SAMORZĄDOWE KOLEGIUM ODWOŁAWCZE W SZCZECINIE	12	1 068	998	70
Dział 750 - Administracja publiczna	12	1 068	998	70
CZĘŚĆ 86/83 - SAMORZĄDOWE KOLEGIUM ODWOŁAWCZE W TARNOBRZEGU	6	615	573	42
Dział 750 - Administracja publiczna	6	615	573	42
CZĘŚĆ 86/85 - SAMORZĄDOWE KOLEGIUM ODWOŁAWCZE W TARNOWIE	6	735	684	51
Dział 750 - Administracja publiczna	6	735	684	51

ZATRUDNIENIE I WYNAGRODZENIA W PAŃSTWOWYCH JEDNOSTKACH BUDŻETOWYCH W 2001 R.

WYSZCZEGÓLNIENIE (OGÓŁEM)	Zatrudnienie / ¹	WYNAGRODZENIA w tys. zł		
		OGÓŁEM	z tego: Wynagrodzenia łącznie z podwyżkami	Dodatkowe wynagrodzenia roczne / ²
<i>1</i>	<i>2</i>	<i>3</i>	<i>4</i>	<i>5</i>
CZĘŚĆ 86/87 - SAMORZĄDOWE KOLEGIUM ODWOŁAWCZE W TORUNIU	8	764	713	51
Dział 750 - Administracja publiczna	8	764	713	51
CZĘŚĆ 86/89 - SAMORZĄDOWE KOLEGIUM ODWOŁAWCZE W WAŁBRZYCHU	6	644	599	45
Dział 750 - Administracja publiczna	6	644	599	45
CZĘŚĆ 86/91 - SAMORZĄDOWE KOLEGIUM ODWOŁAWCZE WE WŁOCŁAWKU	5	516	480	36
Dział 750 - Administracja publiczna	5	516	480	36
CZĘŚĆ 86/93 - SAMORZĄDOWE KOLEGIUM ODWOŁAWCZE WE WROCŁAWIU	12	1 157	1 077	80
Dział 750 - Administracja publiczna	12	1 157	1 077	80
CZĘŚĆ 86/95 - SAMORZĄDOWE KOLEGIUM ODWOŁAWCZE W ZAMOŚCIU	5	509	475	34
Dział 750 - Administracja publiczna	5	509	475	34
CZĘŚĆ 86/97 - SAMORZĄDOWE KOLEGIUM ODWOŁAWCZE W ZIELONEJ GÓRZE	8	761	712	49
Dział 750 - Administracja publiczna	8	761	712	49

¹ zatrudnienie - dotyczy tylko osób objętych mnożnikowymi systemami wynagrodzeń.

ZATRUDNIENIE I WYNAGRODZENIA W PAŃSTWOWYCH JEDNOSTKACH BUDŻETOWYCH W 2001 R.

WYSZCZEGÓLNIENIE (OSOBY NIE OBJĘTE MNOŻNIKOWYMI SYSTEMAMI WYNAGRODZEŃ)	Zatrudnienie	WYNAGRODZENIA w tys. zł		
		OGÓŁEM	z tego:	
			Wynagrodzenia łącznie z podwyżkami	Dodatkowe wynagrodzenia roczne
1	2	3	4	5
wysz		3 067 016,0	2 859 432,0	207 584,0
OGÓŁEM		3 067 016	2 859 432	207 584
CZĘŚĆ 16 - KANCELARIA PREZESA RADY MINISTRÓW		3 106	2 886	220
Dział 750 - Administracja publiczna		3 106	2 886	220
CZĘŚĆ 17 - ADMINISTRACJA PUBLICZNA		978	971	7
Dział 750 - Administracja publiczna		978	971	7
CZĘŚĆ 18 - ARCHITEKTURA I BUDOWNICTWO		237	219	18
Dział 710 - Działalność usługowa		199	184	15
Dział 750 - Administracja publiczna		38	35	3
CZĘŚĆ 19 - BUDŻET, FINANSE PUBLICZNE I INSTYTUCJE FINANSOWE		22 013	20 322	1 691
Dział 750 - Administracja publiczna		22 013	20 322	1 691
CZĘŚĆ 20 - GOSPODARKA		3 278	3 038	240
Dział 750 - Administracja publiczna		3 278	3 038	240
CZĘŚĆ 21 - GOSPODARKA MORSKA		16 889	15 668	1 221
Dział 600 - Transport i łączność		15 882	14 719	1 163
Dział 750 - Administracja publiczna		65	60	5
Dział 755 - Wymiar sprawiedliwości		927	874	53
Dział 803 - Szkolnictwo wyższe - nagrody		15	15	
CZĘŚĆ 22 - GOSPODARKA WODNA		59 836	55 463	4 373
Dział 710 - Działalność usługowa		59 726	55 353	4 373
Dział 750 - Administracja publiczna		110	110	
CZĘŚĆ 23 - INTEGRACJA EUROPEJSKA		2 467	2 408	59
Dział 750 - Administracja publiczna		2 467	2 408	59
CZĘŚĆ 24 - KULTURA I OCHRONA DZIEDZICTWA NARODOWEGO		7 068	6 544	524
Dział 750 - Administracja publiczna		609	563	46
Dział 801 - Oświata i wychowanie / ³		1 275	1 177	98
Dział 803 - Szkolnictwo wyższe - nagrody		68	68	
Dział 921 - Kultura i ochrona dziedzictwa narodowego		5 116	4 736	380
CZĘŚĆ 26 - ŁĄCZNOŚĆ		788	733	55
Dział 750 - Administracja publiczna		788	733	55
CZĘŚĆ 29 - OBRONA NARODOWA		1 045 148	968 506	76 642
Dział 010 - Rolnictwo i łowiectwo		278	259	19
Dział 750 - Administracja publiczna		296	274	22
Dział 752 - Obrona narodowa		874 610	809 732	64 878
Dział 753 - Obowiązkowe ubezpieczenia społeczne		9 384	8 716	668
Dział 755 - Wymiar sprawiedliwości		7 721	7 270	451
Dział 801 - Oświata i wychowanie / ³		70 463	65 724	4 739
Dział 803 - Szkolnictwo wyższe		25 908	24 042	1 866
Dział 851 - Ochrona zdrowia		1 905	1 764	141
Dział 854 - Edukacyjna opieka wychowawcza / ³		29 112	27 037	2 075
Dział 921 - Kultura i ochrona dziedzictwa narodowego		25 471	23 688	1 783
CZĘŚĆ 30 - OŚWIATA I WYCHOWANIE		28 415	26 474	1 941
Dział 750 - Administracja publiczna / ³		507	470	37
Dział 801 - Oświata i wychowanie / ³		25 269	23 365	1 904
Dział 801 - Oświata i wychowanie - nagrody / ³		2 639	2 639	
CZĘŚĆ 31 - PRACA		53 668	49 741	3 927
Dział 150 - Przetwórstwo przemysłowe		1 671	1 549	122
Dział 750 - Administracja publiczna		298	276	22

ZATRUDNIENIE I WYNAGRODZENIA W PAŃSTWOWYCH JEDNOSTKACH BUDŻETOWYCH W 2001 R.

WYSZCZEGÓLNIENIE (OSOBY NIE OBJĘTE MNOŻNIKOWYMI SYSTEMAMI WYNAGRODZEŃ)	Zatrudnienie	WYNAGRODZENIA w tys. zł		
		OGÓŁEM	z tego:	
			Wynagrodzenia łącznie z podwyżkami	Dodatkowe wynagrodzenia roczne
1	2	3	4	5
Dział 854 - Edukacyjna opieka wychowawcza / ³		51 146	47 404	3 742
Dział 921 - Kultura i ochrona dziedzictwa narodowego		553	512	41
CZĘŚĆ 32 - ROLNICTWO		38 560	35 737	2 823
Dział 010 - Rolnictwo i łowiectwo		36 984	34 276	2 708
Dział 050 - Rybołówstwo i rybactwo		793	735	58
Dział 750 - Administracja publiczna		783	726	57
CZĘŚĆ 35 - RYNKI ROLNE		94	87	7
Dział 010 - Rolnictwo i łowiectwo		94	87	7
CZĘŚĆ 36 - SKARB PAŃSTWA		399	370	29
Dział 750 - Administracja publiczna		399	370	29
CZĘŚĆ 37 - SPRAWIEDLIWOŚĆ		1 044 905	984 023	60 882
Dział 750 - Administracja publiczna		1 746	1 618	128
Dział 801 - Oświata i wychowanie / ³		62 900	57 974	4 926
Dział 755 - Wymiar sprawiedliwości		980 259	924 431	55 828
CZĘŚĆ 38 - SZKOLNICTWO WYŻSZE		2 896	2 778	118
Dział 750 - Administracja publiczna		57	55	2
Dział 803 - Szkolnictwo wyższe		1 584	1 468	116
Dział 803 - Szkolnictwo wyższe - nagrody		1 255	1 255	
CZĘŚĆ 39 - TRANSPORT		19 442	18 020	1 422
Dział 600 - Transport i łączność		18 943	17 558	1 385
Dział 750 - Administracja publiczna		499	462	37
CZĘŚĆ 40 - TURYSTYKA		58	54	4
Dział 750 - Administracja publiczna		58	54	4
CZĘŚĆ 41 - ŚRODOWISKO		32 271	29 920	2 351
Dział 750 - Administracja publiczna		366	331	35
Dział 900 - Gospodarka komunalna i ochrona środowiska		557	516	41
Dział 925 - Ogrody botaniczne i zoologiczne oraz naturalne obszary i obiekty chronionej		31 348	29 073	2 275
CZĘŚĆ 42 - SPRAWY WEWNĘTRZNE		89 352	83 077	6 275
Dział 750 - Administracja publiczna		3 757	3 489	268
Dział 753 - Obowiązkowe ubezpieczenia społeczne		288	267	21
Dział 754 - Bezpieczeństwo publiczne i ochrona przeciwpożarowa		80 223	74 606	5 617
Dział 851 - Ochrona zdrowia		3 855	3 573	282
Dział 853 - Opieka społeczna		1 229	1 142	87
CZĘŚĆ 43 - WYZNANIA RELIGIJNE		59	55	4
Dział 750 - Administracja publiczna		59	55	4
CZĘŚĆ 45 - SPRAWY ZAGRANICZNE		594	556	38
Dział 750 - Administracja publiczna		160	154	6
Dział 801 - Oświata i wychowanie / ³		434	402	32
CZĘŚĆ 46 - ZDROWIE		28 755	26 746	2 009
Dział 750 - Administracja publiczna		798	740	58
Dział 803 - Szkolnictwo wyższe - nagrody		247	247	
Dział 851 - Ochrona zdrowia		27 710	25 759	1 951
CZĘŚĆ 47 - RZĄDOWE CENTRUM STUDIÓW STRATEGICZNYCH		819	759	60
Dział 750 - Administracja publiczna		819	759	60
CZĘŚĆ 48 - PAŃSTWOWY URZĄD NADZORU UBEZPIECZEŃ		147	136	11
Dział 750 - Administracja publiczna		147	136	11
CZĘŚĆ 49 - URZĄD ZAMÓWIEN PUBLICZNYCH		101	94	7
Dział 750 - Administracja publiczna		101	94	7
CZĘŚĆ 50 - URZĄD REGULACJI ENERGETYKI		2 220	2 057	163

ZATRUDNIENIE I WYNAGRODZENIA W PAŃSTWOWYCH JEDNOSTKACH BUDŻETOWYCH W 2001 R.

WYSZCZEGÓLNIENIE (OSOBY NIE OBJĘTE MNOŻNIKOWYMI SYSTEMAMI WYNAGRODZEŃ)	Zatrudnienie	WYNAGRODZENIA w tys. zł		
		OGÓŁEM	z tego:	
			Wynagrodzenia łącznie z podwyżkami	Dodatkowe wynagrodzenia roczne
1	2	3	4	5
Dział 750 - Administracja publiczna		2 220	2 057	163
CZĘŚĆ 51 - URZĄD SŁUŻBY CYWILNEJ		197	183	14
Dział 750 - Administracja publiczna		197	183	14
CZĘŚĆ 52 - URZĄD OCHRONY PAŃSTWA		9 691	8 982	709
Dział 754 - Bezpieczeństwo publiczne i ochrona przeciwpożarowa		9 691	8 982	709
CZĘŚĆ 53 - URZĄD OCHRONY KONKURENCJI I KONSUMENTÓW		1 409	1 310	99
Dział 500 - Handel		232	217	15
Dział 750 - Administracja publiczna		1 177	1 093	84
CZĘŚĆ 54 - URZĄD DO SPRAW KOMBATANTÓW I OSÓB REPRESJONOWANYCH		261	238	23
Dział 750 - Administracja publiczna		261	238	23
CZĘŚĆ 55 - URZĄD MIESZKALNICTWA I ROZWOJU MIAST		147	141	6
Dział 750 - Administracja publiczna		147	141	6
CZĘŚĆ 56 - URZĄD KULTURY FIZYCZNEJ I SPORTU		327	303	24
Dział 750 - Administracja publiczna		190	176	14
Dział 926 - Kultura fizyczna i sport		137	127	10
CZĘŚĆ 57 - KRAJOWY URZĄD PRACY		340	315	25
Dział 750 - Administracja publiczna		340	315	25
CZĘŚĆ 58 - GŁÓWNY URZĄD STATYSTYCZNY		27 911	25 862	2 049
Dział 150 - Przetwórstwo przemysłowe		5 352	4 960	392
Dział 720 - Informatyka		17 957	16 640	1 317
Dział 750 - Administracja publiczna		4 602	4 262	340
CZĘŚĆ 59 - GŁÓWNY URZĄD CEŁ		8 516	7 970	546
Dział 750 - Administracja publiczna		8 516	7 970	546
CZĘŚĆ 60 - WYŻSZY URZĄD GÓRNICZY		4 039	3 743	296
Dział 750 - Administracja publiczna		4 039	3 743	296
CZĘŚĆ 61 - URZĄD PATENTOWY RZECZYPOSPOLITEJ POLSKIEJ		596	553	43
Dział 750 - Administracja publiczna		596	553	43
CZĘŚĆ 62 - URZĄD NADZORU NAD FUNDUSZAMI EMERYTALNYMI		118	109	9
Dział 750 - Administracja publiczna		118	109	9
CZĘŚĆ 63 - URZĄD NADZORU UBEZPIECZEŃ ZDROWOTNYCH		97	91	6
Dział 750 - Administracja publiczna		97	91	6
CZĘŚĆ 64 - GŁÓWNY URZĄD MIAR		7 596	7 035	561
Dział 750 - Administracja publiczna		7 596	7 035	561
CZĘŚĆ 65 - POLSKI KOMITET NORMALIZACYJNY		9 006	8 353	653
Dział 750 - Administracja publiczna		9 006	8 353	653
CZĘŚĆ 67 - POLSKA AKADEMIA NAUK		13 622	12 625	997
Dział 750 - Administracja publiczna		7 744	7 177	567
Dział 803 - Szkolnictwo wyższe		617	572	45
Dział 853 - Opieka społeczna		837	776	61
Dział 921 - Kultura i ochrona dziedzictwa narodowego		4 424	4 100	324
CZĘŚĆ 68 - PAŃSTWOWA AGENCJA ATOMISTYKI		87	81	6
Dział 750 - Administracja publiczna		87	81	6
CZĘŚĆ 69 - KOMISJA PAPIERÓW WARTOŚCIOWYCH I GIEŁD		196	184	12
Dział 750 - Administracja publiczna		196	184	12
CZĘŚĆ 70 - GENERALNY INSPEKTORAT CELNY		933	865	68
Dział 750 - Administracja publiczna		933	865	68
CZĘŚĆ 76 - URZĄD REGULACJI TELEKOMUNIKACJI		744	714	30
Dział 600 - Transport i łączność		744	714	30
CZĘŚĆ 80 - REGIONALNE IZBY OBRACHUNKOWE		48 613	45 054	3 559

ZATRUDNIENIE I WYNAGRODZENIA W PAŃSTWOWYCH JEDNOSTKACH BUDŻETOWYCH W 2001 R.

WYSZCZEGÓLNIENIE (OSOBY NIE OBJĘTE MNOŻNIKOWYMI SYSTEMAMI WYNAGRODZEŃ)	Zatrudnienie	WYNAGRODZENIA w tys. zł		
		OGÓŁEM	z tego:	
			Wynagrodzenia łącznie z podwyżkami	Dodatkowe wynagrodzenia roczne
1	2	3	4	5
Dział 750 - Administracja publiczna		48 613	45 054	3 559
CZĘŚĆ 85 - BUDŻETY WOJEWODÓW OGÓŁEM		419 208	389 103	30 105
Dział 010 - Rolnictwo i łowiectwo		124 958	115 795	9 163
Dział 050 - Rybołówstwo i rybactwo		7 727	7 165	562
Dział 500 - Handel		3 239	3 006	233
Dział 600 - Transport i łączność		272	272	
Dział 710 - Działalność usługowa		1 042	967	75
Dział 720 - Informatyka		3 222	2 987	235
Dział 750 - Administracja publiczna		7 154	6 662	492
Dział 754 - Bezpieczeństwo publiczne i ochrona przeciwpożarowa		73 269	68 069	5 200
Dział 801 - Oświata i wychowanie / ³		5 107	4 724	383
Dział 801 - Oświata i wychowanie - nagrody / ³		4 086	4 086	
Dział 851 - Ochrona zdrowia		166 856	154 673	12 183
Dział 853 - Opieka społeczna		1 412	1 329	83
Dział 900 - Gospodarka komunalna i ochrona środowiska		5 357	4 964	393
Dział 921 - Kultura i ochrona dziedzictwa narodowego		4 143	3 844	299
Dział 925 - Ogrody botaniczne i zoologiczne oraz naturalne obszary i obiekty chronione j		11 364	10 560	804

ZATRUDNIENIE I WYNAGRODZENIA W PAŃSTWOWYCH JEDNOSTKACH BUDŻETOWYCH W 2001 R.

WYSZCZEGÓLNIENIE (OSOBY NIE OBJĘTE MNOŻNIKOWYMI SYSTEMAMI WYNAGRODZEŃ)	Zatrudnienie	WYNAGRODZENIA w tys. zł		
		OGÓŁEM	z tego:	
			Wynagrodzenia łącznie z podwyżkami	Dodatkowe wynagrodzenia roczne
1	2	3	4	5
OGÓŁEM		419 208	389 103	30 105
część 85/02 - Województwo dolnośląskie		30 771	28 607	2 164
Dział 010 - Rolnictwo i łowiectwo		7 049	6 533	516
Dział 050 - Rybołówstwo i rybactwo		564	523	41
Dział 500 - Handel		190	176	14
Dział 600 - Transport i łączność		17	17	
Dział 710 - Działalność usługowa		77	71	6
Dział 720 - Informatyka		2 086	1 934	152
Dział 750 - Administracja publiczna		162	150	12
Dział 754 - Bezpieczeństwo publiczne i ochrona przeciwpożarowa		3 680	3 410	270
Dział 801 - Oświata i wychowanie / ³		104	96	8
Dział 801 - Oświata i wychowanie - nagrody / ³		291	291	
Dział 851 - Ochrona zdrowia		15 050	14 014	1 036
Dział 853 - Opieka społeczna		58	55	3
Dział 900 - Gospodarka komunalna i ochrona środowiska		460	426	34
Dział 921 - Kultura i ochrona dziedzictwa narodowego		231	214	17
Dział 925 - Ogrody botaniczne i zoologiczne oraz naturalne obszary i obiekty chronionej		752	697	55
część 85/04 - Województwo kujawsko - pomorskie		21 904	20 318	1 586
Dział 010 - Rolnictwo i łowiectwo		6 082	5 636	446
Dział 050 - Rybołówstwo i rybactwo		489	453	36
Dział 500 - Handel		200	185	15
Dział 600 - Transport i łączność		17	17	
Dział 710 - Działalność usługowa		62	57	5
Dział 750 - Administracja publiczna		549	509	40
Dział 754 - Bezpieczeństwo publiczne i ochrona przeciwpożarowa		4 242	3 933	309
Dział 801 - Oświata i wychowanie / ³		681	630	51
Dział 801 - Oświata i wychowanie - nagrody / ³		232	232	
Dział 851 - Ochrona zdrowia		7 221	6 693	528
Dział 853 - Opieka społeczna		194	180	14
Dział 900 - Gospodarka komunalna i ochrona środowiska		477	442	35
Dział 921 - Kultura i ochrona dziedzictwa narodowego		178	165	13
Dział 925 - Ogrody botaniczne i zoologiczne oraz naturalne obszary i obiekty chronionej		1 280	1 186	94
część 85/06 - Województwo lubelskie		23 991	22 255	1 736
Dział 010 - Rolnictwo i łowiectwo		12 158	11 267	891
Dział 050 - Rybołówstwo i rybactwo		459	425	34
Dział 500 - Handel		186	172	14
Dział 600 - Transport i łączność		17	17	
Dział 710 - Działalność usługowa		68	63	5
Dział 750 - Administracja publiczna		342	317	25
Dział 754 - Bezpieczeństwo publiczne i ochrona przeciwpożarowa		3 155	2 924	231
Dział 801 - Oświata i wychowanie / ³		389	359	30
Dział 801 - Oświata i wychowanie - nagrody / ³		261	261	
Dział 851 - Ochrona zdrowia		5 610	5 200	410
Dział 853 - Opieka społeczna		59	56	3
Dział 900 - Gospodarka komunalna i ochrona środowiska		198	184	14
Dział 921 - Kultura i ochrona dziedzictwa narodowego		182	169	13
Dział 925 - Ogrody botaniczne i zoologiczne oraz naturalne obszary i obiekty chronionej		907	841	66
część 85/08 - Województwo lubuskie		14 094	13 059	1 035

ZATRUDNIENIE I WYNAGRODZENIA W PAŃSTWOWYCH JEDNOSTKACH BUDŻETOWYCH W 2001 R.

WYSZCZEGÓLNIENIE (OSOBY NIE OBJĘTE MNOŻNIKOWYMI SYSTEMAMI WYNAGRODZEŃ)	Zatrudnienie	WYNAGRODZENIA w tys. zł		
		OGÓŁEM	z tego:	
			Wynagrodzenia łącznie z podwyżkami	Dodatkowe wynagrodzenia roczne
1	2	3	4	5
Dział 010 - Rolnictwo i łowiectwo		4 265	3 953	312
Dział 050 - Rybołówstwo i rybactwo		233	216	17
Dział 500 - Handel		134	125	9
Dział 600 - Transport i łączność		17	17	
Dział 710 - Działalność usługowa		56	52	4
Dział 750 - Administracja publiczna		428	397	31
Dział 754 - Bezpieczeństwo publiczne i ochrona przeciwpożarowa		1 275	1 182	93
Dział 801 - Oświata i wychowanie / ³		114	97	17
Dział 801 - Oświata i wychowanie - nagrody / ³		109	109	
Dział 851 - Ochrona zdrowia		6 457	5 980	477
Dział 853 - Opieka społeczna		39	37	2
Dział 900 - Gospodarka komunalna i ochrona środowiska		286	265	21
Dział 921 - Kultura i ochrona dziedzictwa narodowego		83	77	6
Dział 925 - Ogrody botaniczne i zoologiczne oraz naturalne obszary i obiekty chronionej części 85/10 - Województwo łódzkie		598	552	46
Dział 010 - Rolnictwo i łowiectwo		31 917	29 624	2 293
Dział 050 - Rybołówstwo i rybactwo		9 569	8 874	695
Dział 500 - Handel		604	560	44
Dział 600 - Transport i łączność		273	255	18
Dział 710 - Działalność usługowa		17	17	
Dział 750 - Administracja publiczna		70	66	4
Dział 754 - Bezpieczeństwo publiczne i ochrona przeciwpożarowa		219	202	17
Dział 801 - Oświata i wychowanie / ³		4 717	4 373	344
Dział 801 - Oświata i wychowanie - nagrody / ³		328	314	14
Dział 851 - Ochrona zdrowia		252	252	
Dział 853 - Opieka społeczna		14 293	13 247	1 046
Dział 900 - Gospodarka komunalna i ochrona środowiska		97	94	3
Dział 921 - Kultura i ochrona dziedzictwa narodowego		454	421	33
Dział 925 - Ogrody botaniczne i zoologiczne oraz naturalne obszary i obiekty chronionej części 85/12 - Województwo małopolskie		57	53	4
Dział 010 - Rolnictwo i łowiectwo		967	896	71
Dział 050 - Rybołówstwo i rybactwo		33 289	30 875	2 414
Dział 500 - Handel		9 368	8 678	690
Dział 600 - Transport i łączność		384	356	28
Dział 710 - Działalność usługowa		206	193	13
Dział 750 - Administracja publiczna		17	17	
Dział 754 - Bezpieczeństwo publiczne i ochrona przeciwpożarowa		73	68	5
Dział 801 - Oświata i wychowanie / ³		1 431	1 326	105
Dział 801 - Oświata i wychowanie - nagrody / ³		5 722	5 300	422
Dział 851 - Ochrona zdrowia		463	428	35
Dział 853 - Opieka społeczna		363	363	
Dział 900 - Gospodarka komunalna i ochrona środowiska		12 430	11 521	909
Dział 921 - Kultura i ochrona dziedzictwa narodowego		41	38	3
Dział 925 - Ogrody botaniczne i zoologiczne oraz naturalne obszary i obiekty chronionej części 85/14 - Województwo mazowieckie		219	203	16
Dział 010 - Rolnictwo i łowiectwo		1 941	1 799	142
Dział 050 - Rybołówstwo i rybactwo		631	585	46
Dział 500 - Handel		53 679	49 864	3 815
Dział 600 - Transport i łączność		12 123	11 237	886
Dział 710 - Działalność usługowa		765	709	56
		346	321	25
		17	17	
		87	81	6

ZATRUDNIENIE I WYNAGRODZENIA W PAŃSTWOWYCH JEDNOSTKACH BUDŻETOWYCH W 2001 R.

WYSZCZEGÓLNIENIE (OSOBY NIE OBJĘTE MNOŻNIKOWYMI SYSTEMAMI WYNAGRODZEŃ)	Zatrudnienie	WYNAGRODZENIA w tys. zł		
		OGÓŁEM	z tego:	
			Wynagrodzenia łącznie z podwyżkami	Dodatkowe wynagrodzenia roczne
1	2	3	4	5
Dział 720 - Informatyka		515	477	38
Dział 750 - Administracja publiczna		380	352	28
Dział 754 - Bezpieczeństwo publiczne i ochrona przeciwpożarowa		14 372	13 393	979
Dział 801 - Oświata i wychowanie / ³		471	437	34
Dział 801 - Oświata i wychowanie - nagrody / ³		521	521	
Dział 851 - Ochrona zdrowia		22 514	20 865	1 649
Dział 853 - Opieka społeczna		350	324	26
Dział 900 - Gospodarka komunalna i ochrona środowiska		356	331	25
Dział 921 - Kultura i ochrona dziedzictwa narodowego		253	235	18
Dział 925 - Ogrody botaniczne i zoologiczne oraz naturalne obszary i obiekty chronionej		609	564	45
część 85/16 - Województwo opolskie		12 601	11 699	902
Dział 010 - Rolnictwo i łowiectwo		4 339	4 020	319
Dział 050 - Rybołówstwo i rybactwo		184	171	13
Dział 500 - Handel		141	131	10
Dział 600 - Transport i łączność		17	17	
Dział 710 - Działalność usługowa		54	50	4
Dział 750 - Administracja publiczna		512	479	33
Dział 754 - Bezpieczeństwo publiczne i ochrona przeciwpożarowa		2 665	2 470	195
Dział 801 - Oświata i wychowanie / ³		179	165	14
Dział 801 - Oświata i wychowanie - nagrody / ³		113	113	
Dział 851 - Ochrona zdrowia		3 853	3 572	281
Dział 853 - Opieka społeczna		40	37	3
Dział 900 - Gospodarka komunalna i ochrona środowiska		190	176	14
Dział 921 - Kultura i ochrona dziedzictwa narodowego		93	88	5
Dział 925 - Ogrody botaniczne i zoologiczne oraz naturalne obszary i obiekty chronionej		221	210	11
część 85/18 - Województwo podkarpackie		29 908	27 762	2 146
Dział 010 - Rolnictwo i łowiectwo		9 571	8 874	697
Dział 050 - Rybołówstwo i rybactwo		484	450	34
Dział 500 - Handel		177	164	13
Dział 600 - Transport i łączność		17	17	
Dział 710 - Działalność usługowa		79	73	6
Dział 720 - Informatyka		621	576	45
Dział 750 - Administracja publiczna		731	676	55
Dział 754 - Bezpieczeństwo publiczne i ochrona przeciwpożarowa		3 496	3 259	237
Dział 801 - Oświata i wychowanie / ³		157	145	12
Dział 801 - Oświata i wychowanie - nagrody / ³		260	260	
Dział 851 - Ochrona zdrowia		13 355	12 378	977
Dział 853 - Opieka społeczna		41	38	3
Dział 900 - Gospodarka komunalna i ochrona środowiska		452	419	33
Dział 921 - Kultura i ochrona dziedzictwa narodowego		139	129	10
Dział 925 - Ogrody botaniczne i zoologiczne oraz naturalne obszary i obiekty chronionej		328	304	24
część 85/20 - Województwo podlaskie		20 777	19 232	1 545
Dział 010 - Rolnictwo i łowiectwo		7 073	6 519	554
Dział 050 - Rybołówstwo i rybactwo		413	383	30
Dział 500 - Handel		174	161	13
Dział 600 - Transport i łączność		17	17	
Dział 710 - Działalność usługowa		51	47	4
Dział 750 - Administracja publiczna		52	48	4
Dział 754 - Bezpieczeństwo publiczne i ochrona przeciwpożarowa		3 138	2 908	230
Dział 801 - Oświata i wychowanie / ³		252	232	20

ZATRUDNIENIE I WYNAGRODZENIA W PAŃSTWOWYCH JEDNOSTKACH BUDŻETOWYCH W 2001 R.

WYSZCZEGÓLNIENIE (OSOBY NIE OBJĘTE MNOŻNIKOWYMI SYSTEMAMI WYNAGRODZEŃ)	Zatrudnienie	WYNAGRODZENIA w tys. zł		
		OGÓŁEM	z tego:	
			Wynagrodzenia łącznie z podwyżkami	Dodatkowe wynagrodzenia roczne
1	2	3	4	5
Dział 801 - Oświata i wychowanie - nagrody / ³		137	137	
Dział 851 - Ochrona zdrowia		8 329	7 720	609
Dział 853 - Opieka społeczna		77	74	3
Dział 900 - Gospodarka komunalna i ochrona środowiska		372	345	27
Dział 921 - Kultura i ochrona dziedzictwa narodowego		150	139	11
Dział 925 - Ogrody botaniczne i zoologiczne oraz naturalne obszary i obiekty chronionej		542	502	40
część 85/22 - Województwo pomorskie		20 343	18 936	1 407
Dział 010 - Rolnictwo i łowiectwo		5 331	4 946	385
Dział 050 - Rybołówstwo i rybactwo		406	378	28
Dział 500 - Handel		182	169	13
Dział 600 - Transport i łączność		17	17	
Dział 710 - Działalność usługowa		70	65	5
Dział 750 - Administracja publiczna		531	521	10
Dział 754 - Bezpieczeństwo publiczne i ochrona przeciwpożarowa		3 495	3 251	244
Dział 801 - Oświata i wychowanie / ³		339	313	26
Dział 801 - Oświata i wychowanie - nagrody / ³		232	232	
Dział 851 - Ochrona zdrowia		7 910	7 331	579
Dział 853 - Opieka społeczna		78	76	2
Dział 900 - Gospodarka komunalna i ochrona środowiska		311	287	24
Dział 921 - Kultura i ochrona dziedzictwa narodowego		135	127	8
Dział 925 - Ogrody botaniczne i zoologiczne oraz naturalne obszary i obiekty chronionej		1 306	1 223	83
część 85/24 - Województwo śląskie		32 046	29 736	2 310
Dział 010 - Rolnictwo i łowiectwo		7 221	6 689	532
Dział 050 - Rybołówstwo i rybactwo		431	399	32
Dział 500 - Handel		218	202	16
Dział 600 - Transport i łączność		17	17	
Dział 710 - Działalność usługowa		62	57	5
Dział 750 - Administracja publiczna		383	355	28
Dział 754 - Bezpieczeństwo publiczne i ochrona przeciwpożarowa		6 829	6 329	500
Dział 801 - Oświata i wychowanie / ³		601	557	44
Dział 801 - Oświata i wychowanie - nagrody / ³		482	482	
Dział 851 - Ochrona zdrowia		14 517	13 455	1 062
Dział 853 - Opieka społeczna		79	76	3
Dział 900 - Gospodarka komunalna i ochrona środowiska		247	229	18
Dział 921 - Kultura i ochrona dziedzictwa narodowego		153	142	11
Dział 925 - Ogrody botaniczne i zoologiczne oraz naturalne obszary i obiekty chronionej		806	747	59
część 85/26 - Województwo świętokrzyskie		17 153	15 909	1 244
Dział 010 - Rolnictwo i łowiectwo		6 701	6 210	491
Dział 050 - Rybołówstwo i rybactwo		124	115	9
Dział 500 - Handel		158	147	11
Dział 600 - Transport i łączność		17	17	
Dział 710 - Działalność usługowa		47	44	3
Dział 750 - Administracja publiczna		526	486	40
Dział 754 - Bezpieczeństwo publiczne i ochrona przeciwpożarowa		3 410	3 160	250
Dział 801 - Oświata i wychowanie / ³		134	124	10
Dział 801 - Oświata i wychowanie - nagrody / ³		146	146	
Dział 851 - Ochrona zdrowia		5 118	4 744	374
Dział 853 - Opieka społeczna		41	38	3
Dział 900 - Gospodarka komunalna i ochrona środowiska		111	103	8
Dział 921 - Kultura i ochrona dziedzictwa narodowego		98	91	7

ZATRUDNIENIE I WYNAGRODZENIA W PAŃSTWOWYCH JEDNOSTKACH BUDŻETOWYCH W 2001 R.

WYSZCZEGÓLNIENIE (OSOBY NIE OBJĘTE MNOŻNIKOWYMI SYSTEMAMI WYNAGRODZEŃ)	Zatrudnienie	WYNAGRODZENIA w tys. zł		
		OGÓŁEM	z tego:	
			Wynagrodzenia łącznie z podwyżkami	Dodatkowe wynagrodzenia roczne
1	2	3	4	5
Dział 925 - Ogrody botaniczne i zoologiczne oraz naturalne obszary i obiekty chronionej		522	484	38
część 85/28 - Województwo warmińsko - mazurskie		19 665	18 290	1 375
Dział 010 - Rolnictwo i łowiectwo		5 881	5 454	427
Dział 050 - Rybołówstwo i rybactwo		547	507	40
Dział 500 - Handel		191	176	15
Dział 600 - Transport i łączność		17	17	
Dział 710 - Działalność usługowa		57	53	4
Dział 750 - Administracja publiczna		399	373	26
Dział 754 - Bezpieczeństwo publiczne i ochrona przeciwpożarowa		3 902	3 658	244
Dział 801 - Oświata i wychowanie / ³		226	208	18
Dział 801 - Oświata i wychowanie - nagrody / ³		159	159	
Dział 851 - Ochrona zdrowia		6 894	6 389	505
Dział 853 - Opieka społeczna		58	55	3
Dział 900 - Gospodarka komunalna i ochrona środowiska		362	334	28
Dział 921 - Kultura i ochrona dziedzictwa narodowego		104	96	8
Dział 925 - Ogrody botaniczne i zoologiczne oraz naturalne obszary i obiekty chronionej		868	811	57
część 85/30 - Województwo wielkopolskie		38 051	35 300	2 751
Dział 010 - Rolnictwo i łowiectwo		14 058	13 042	1 016
Dział 050 - Rybołówstwo i rybactwo		1 179	1 093	86
Dział 500 - Handel		247	229	18
Dział 600 - Transport i łączność		17	17	
Dział 710 - Działalność usługowa		61	57	4
Dział 750 - Administracja publiczna		99	91	8
Dział 754 - Bezpieczeństwo publiczne i ochrona przeciwpożarowa		4 700	4 376	324
Dział 801 - Oświata i wychowanie / ³		410	379	31
Dział 801 - Oświata i wychowanie - nagrody / ³		358	358	
Dział 851 - Ochrona zdrowia		15 671	14 490	1 181
Dział 853 - Opieka społeczna		79	76	3
Dział 900 - Gospodarka komunalna i ochrona środowiska		539	500	39
Dział 921 - Kultura i ochrona dziedzictwa narodowego		213	197	16
Dział 925 - Ogrody botaniczne i zoologiczne oraz naturalne obszary i obiekty chronionej		420	395	25
część 85/32 - Województwo zachodniopomorskie		19 019	17 637	1 382
Dział 010 - Rolnictwo i łowiectwo		4 169	3 863	306
Dział 050 - Rybołówstwo i rybactwo		461	427	34
Dział 500 - Handel		216	200	16
Dział 600 - Transport i łączność		17	17	
Dział 710 - Działalność usługowa		68	63	5
Dział 750 - Administracja publiczna		410	380	30
Dział 754 - Bezpieczeństwo publiczne i ochrona przeciwpożarowa		4 471	4 143	328
Dział 801 - Oświata i wychowanie / ³		259	240	19
Dział 801 - Oświata i wychowanie - nagrody / ³		170	170	
Dział 851 - Ochrona zdrowia		7 634	7 074	560
Dział 853 - Opieka społeczna		81	75	6
Dział 900 - Gospodarka komunalna i ochrona środowiska		323	299	24
Dział 921 - Kultura i ochrona dziedzictwa narodowego		133	123	10
Dział 925 - Ogrody botaniczne i zoologiczne oraz naturalne obszary i obiekty chronionej		607	563	44

/³ kwoty wynagrodzeń dla nauczycieli objętych ustawą Karta Nauczyciela nie obejmują podwyżek wynagrodzeń od 1 stycznia 2001 r.

ZATRUDNIENIE I WYNAGRODZENIA W PAŃSTWOWYCH JEDNOSTKACH BUDŻETOWYCH W 2001 R.

WYSZCZEGÓLNIENIE (OSOBY NIE OBJĘTE MNOŻNIKOWYMI SYSTEMAMI WYNAGRODZEŃ)	Zatrudnienie	WYNAGRODZENIA w tys. zł		
		OGÓŁEM	z tego:	
			Wynagrodzenia łącznie z podwyżkami	Dodatkowe wynagrodzenia roczne
1	2	3	4	5
CZĘŚC 86 - SAMORZĄDOWE KOLEGIA ODWOŁAWCZE		8 799	8 176	623
CZĘŚC 86/01 - SAMORZĄDOWE KOLEGIUM ODWOŁAWCZE W WARSZAWIE		759	704	55
Dział 750 - Administracja publiczna		759	704	55
CZĘŚC 86/03 - SAMORZĄDOWE KOLEGIUM ODWOŁAWCZE W BIAŁEJ PODLASKIEJ		83	79	4
Dział 750 - Administracja publiczna		83	79	4
CZĘŚC 86/05 - SAMORZĄDOWE KOLEGIUM ODWOŁAWCZE W BIAŁYMSTOKU		101	94	7
Dział 750 - Administracja publiczna		101	94	7
CZĘŚC 86/07 - SAMORZĄDOWE KOLEGIUM ODWOŁAWCZE W BIELSKU BIAŁEJ		419	392	27
Dział 750 - Administracja publiczna		419	392	27
CZĘŚC 86/09 - SAMORZĄDOWE KOLEGIUM ODWOŁAWCZE W BYDGOSZCZY		138	128	10
Dział 750 - Administracja publiczna		138	128	10
CZĘŚC 86/11 - SAMORZĄDOWE KOLEGIUM ODWOŁAWCZE W CHEŁMIE		148	137	11
Dział 750 - Administracja publiczna		148	137	11
CZĘŚC 86/13 - SAMORZĄDOWE KOLEGIUM ODWOŁAWCZE W CIECHANOWIE		144	133	11
Dział 750 - Administracja publiczna		144	133	11
CZĘŚC 86/15 - SAMORZĄDOWE KOLEGIUM ODWOŁAWCZE W CZĘSTOCHOWIE		207	193	14
Dział 750 - Administracja publiczna		207	193	14
CZĘŚC 86/17 - SAMORZĄDOWE KOLEGIUM ODWOŁAWCZE W ELBLĄGU		154	143	11
Dział 750 - Administracja publiczna		154	143	11
CZĘŚC 86/19 - SAMORZĄDOWE KOLEGIUM ODWOŁAWCZE W GDANSKU		167	155	12
Dział 750 - Administracja publiczna		167	155	12
CZĘŚC 86/21 - SAMORZĄDOWE KOLEGIUM ODWOŁAWCZE W GORZOWIE WIELKOPOLSKIM		109	101	8
Dział 750 - Administracja publiczna		109	101	8
CZĘŚC 86/23 - SAMORZĄDOWE KOLEGIUM ODWOŁAWCZE W JELENIEJ GÓRZE		138	128	10
Dział 750 - Administracja publiczna		138	128	10
CZĘŚC 86/25 - SAMORZĄDOWE KOLEGIUM ODWOŁAWCZE W KALISZU		199	184	15
Dział 750 - Administracja publiczna		199	184	15
CZĘŚC 86/27 - SAMORZĄDOWE KOLEGIUM ODWOŁAWCZE W KATOWICACH		533	494	39
Dział 750 - Administracja publiczna		533	494	39
CZĘŚC 86/29 - SAMORZĄDOWE KOLEGIUM ODWOŁAWCZE W KIELCACH		171	158	13
Dział 750 - Administracja publiczna		171	158	13
CZĘŚC 86/31 - SAMORZĄDOWE KOLEGIUM ODWOŁAWCZE W KONINIE		81	75	6
Dział 750 - Administracja publiczna		81	75	6
CZĘŚC 86/33 - SAMORZĄDOWE KOLEGIUM ODWOŁAWCZE W KOSZALINIE		102	94	8
Dział 750 - Administracja publiczna		102	94	8
CZĘŚC 86/35 - SAMORZĄDOWE KOLEGIUM ODWOŁAWCZE W KRAKOWIE		324	300	24
Dział 750 - Administracja publiczna		324	300	24
CZĘŚC 86/37 - SAMORZĄDOWE KOLEGIUM ODWOŁAWCZE W KROŚNIE		129	119	10
Dział 750 - Administracja publiczna		129	119	10
CZĘŚC 86/39 - SAMORZĄDOWE KOLEGIUM ODWOŁAWCZE W LEGNICY		150	139	11
Dział 750 - Administracja publiczna		150	139	11
CZĘŚC 86/41 - SAMORZĄDOWE KOLEGIUM ODWOŁAWCZE W LESZNIE		57	53	4
Dział 750 - Administracja publiczna		57	53	4
CZĘŚC 86/43 - SAMORZĄDOWE KOLEGIUM ODWOŁAWCZE W LUBLINIE		230	214	16
Dział 750 - Administracja publiczna		230	214	16
CZĘŚC 86/45 - SAMORZĄDOWE KOLEGIUM ODWOŁAWCZE W ŁOMŻY		130	122	8
Dział 750 - Administracja publiczna		130	122	8
CZĘŚC 86/47 - SAMORZĄDOWE KOLEGIUM ODWOŁAWCZE W ŁODZI		330	306	24

ZATRUDNIENIE I WYNAGRODZENIA W PAŃSTWOWYCH JEDNOSTKACH BUDŻETOWYCH W 2001 R.

WYSZCZEGÓLNIENIE (OSOBY NIE OBJĘTE MNOŻNIKOWYMI SYSTEMAMI WYNAGRODZEŃ)	Zatrudnienie	WYNAGRODZENIA w tys. zł		
		OGÓŁEM	z tego:	
			Wynagrodzenia łącznie z podwyżkami	Dodatkowe wynagrodzenia roczne
1	2	3	4	5
Dział 750 - Administracja publiczna		330	306	24
CZĘŚĆ 86/49 - SAMORZĄDOWE KOLEGIUM ODWOŁAWCZE W NOWYM SĄCZU		153	142	11
Dział 750 - Administracja publiczna		153	142	11
CZĘŚĆ 86/51 - SAMORZĄDOWE KOLEGIUM ODWOŁAWCZE W OLSZTYNIE		254	242	12
Dział 750 - Administracja publiczna		254	242	12
CZĘŚĆ 86/53 - SAMORZĄDOWE KOLEGIUM ODWOŁAWCZE W OPOLU		217	201	16
Dział 750 - Administracja publiczna		217	201	16
CZĘŚĆ 86/55 - SAMORZĄDOWE KOLEGIUM ODWOŁAWCZE W OSTROŁĘCZE		107	99	8
Dział 750 - Administracja publiczna		107	99	8
CZĘŚĆ 86/57 - SAMORZĄDOWE KOLEGIUM ODWOŁAWCZE W PILE		119	110	9
Dział 750 - Administracja publiczna		119	110	9
CZĘŚĆ 86/59 - SAMORZĄDOWE KOLEGIUM ODWOŁAWCZE W PIOTRKOWIE TRYBUNALSKIM		169	158	11
Dział 750 - Administracja publiczna		169	158	11
CZĘŚĆ 86/61 - SAMORZĄDOWE KOLEGIUM ODWOŁAWCZE W PŁOCKU		95	88	7
Dział 750 - Administracja publiczna		95	88	7
CZĘŚĆ 86/63 - SAMORZĄDOWE KOLEGIUM ODWOŁAWCZE W POZNANIU		291	270	21
Dział 750 - Administracja publiczna		291	270	21
CZĘŚĆ 86/65 - SAMORZĄDOWE KOLEGIUM ODWOŁAWCZE W PRZEMYSŁU		137	128	9
Dział 750 - Administracja publiczna		137	128	9
CZĘŚĆ 86/67 - SAMORZĄDOWE KOLEGIUM ODWOŁAWCZE W RADOMIU		184	170	14
Dział 750 - Administracja publiczna		184	170	14
CZĘŚĆ 86/69 - SAMORZĄDOWE KOLEGIUM ODWOŁAWCZE W RZESZOWIE		193	181	12
Dział 750 - Administracja publiczna		193	181	12
CZĘŚĆ 86/71 - SAMORZĄDOWE KOLEGIUM ODWOŁAWCZE W SIEDLCACH		79	73	6
Dział 750 - Administracja publiczna		79	73	6
CZĘŚĆ 86/73 - SAMORZĄDOWE KOLEGIUM ODWOŁAWCZE W SIERADZU		96	89	7
Dział 750 - Administracja publiczna		96	89	7
CZĘŚĆ 86/75 - SAMORZĄDOWE KOLEGIUM ODWOŁAWCZE W SKIERNIEWICACH		74	68	6
Dział 750 - Administracja publiczna		74	68	6
CZĘŚĆ 86/77 - SAMORZĄDOWE KOLEGIUM ODWOŁAWCZE W SŁUPSKU		109	101	8
Dział 750 - Administracja publiczna		109	101	8
CZĘŚĆ 86/79 - SAMORZĄDOWE KOLEGIUM ODWOŁAWCZE W SUWAŁKACH		100	93	7
Dział 750 - Administracja publiczna		100	93	7
CZĘŚĆ 86/81 - SAMORZĄDOWE KOLEGIUM ODWOŁAWCZE W SZCZECINIE		146	135	11
Dział 750 - Administracja publiczna		146	135	11
CZĘŚĆ 86/83 - SAMORZĄDOWE KOLEGIUM ODWOŁAWCZE W TARNOBRZEGU		133	125	8
Dział 750 - Administracja publiczna		133	125	8
CZĘŚĆ 86/85 - SAMORZĄDOWE KOLEGIUM ODWOŁAWCZE W TARNOWIE		257	238	19
Dział 750 - Administracja publiczna		257	238	19
CZĘŚĆ 86/87 - SAMORZĄDOWE KOLEGIUM ODWOŁAWCZE W TORUNIU		138	128	10
Dział 750 - Administracja publiczna		138	128	10
CZĘŚĆ 86/89 - SAMORZĄDOWE KOLEGIUM ODWOŁAWCZE W WAŁBRZYCHU		163	151	12
Dział 750 - Administracja publiczna		163	151	12
CZĘŚĆ 86/91 - SAMORZĄDOWE KOLEGIUM ODWOŁAWCZE WE WŁOCŁAWKU		110	102	8
Dział 750 - Administracja publiczna		110	102	8
CZĘŚĆ 86/93 - SAMORZĄDOWE KOLEGIUM ODWOŁAWCZE WE WROCŁAWIU		231	214	17
Dział 750 - Administracja publiczna		231	214	17
CZĘŚĆ 86/95 - SAMORZĄDOWE KOLEGIUM ODWOŁAWCZE W ZAMOŚCIU		104	98	6
Dział 750 - Administracja publiczna		104	98	6

ZATRUDNIENIE I WYNAGRODZENIA W PAŃSTWOWYCH JEDNOSTKACH BUDŻETOWYCH W 2001 R.

WYSZCZEGÓLNIENIE (OSOBY NIE OBJĘTE MNOŻNIKOWYMI SYSTEMAMI WYNAGRODZEŃ)	Zatrudnienie	WYNAGRODZENIA w tys. zł		
		OGÓŁEM	z tego:	
			Wynagrodzenia łącznie z podwyżkami	Dodatkowe wynagrodzenia roczne
1	2	3	4	5
CZĘŚĆ 86/97 - SAMORZĄDOWE KOLEGIUM ODWOŁAWCZE W ZIELONEJ GÓRZE		137	127	10
Dział 750 - Administracja publiczna		137	127	10

ZATRUDNIENIE I WYNAGRODZENIA W PAŃSTWOWYCH JEDNOSTKACH BUDŻETOWYCH W 2001 R.

WYSZCZEGÓLNIENIE (CZŁONKOWIE KORPUSU SŁUŻBY CYWILNEJ)	Zatrudnienie	WYNAGRODZENIA w tys. zł		
		OGÓŁEM	z tego:	
			Wynagrodzenia łącznie z podwyżkami	Dodatkowe wynagrodzenia roczne
1	2	3	4	5
OGÓŁEM	111 930	2 648 362	2 445 756	202 606
CZĘŚĆ 16 - KANCELARIA PREZESA RADY MINISTRÓW	528	26 820	24 969	1 851
Dział 750 - Administracja publiczna	528	26 820	24 969	1 851
CZĘŚĆ 17 - ADMINISTRACJA PUBLICZNA	463	12 993	12 042	951
Dział 750 - Administracja publiczna	463	12 993	12 042	951
CZĘŚĆ 18 - ARCHITEKTURA I BUDOWNICTWO	257	9 305	8 649	656
Dział 710 - Działalność usługowa	164	5 982	5 544	438
Dział 750 - Administracja publiczna	93	3 323	3 105	218
CZĘŚĆ 19 - BUDŻET, FINANSE PUBLICZNE I INSTYTUCJE FINANSOWE	50 131	1 114 336	1 033 011	81 325
Dział 750 - Administracja publiczna	50 131	1 114 336	1 033 011	81 325
CZĘŚĆ 20 - GOSPODARKA	689	23 867	22 245	1 622
Dział 750 - Administracja publiczna	689	23 867	22 245	1 622
CZĘŚĆ 21 - GOSPODARKA MORSKA	1 293	24 762	22 957	1 805
Dział 600 - Transport i łączność	1 252	23 304	21 598	1 706
Dział 750 - Administracja publiczna	41	1 458	1 359	99
CZĘŚĆ 22 - GOSPODARKA WODNA	36	1 248	1 157	91
Dział 750 - Administracja publiczna	36	1 248	1 157	91
CZĘŚĆ 23 - INTEGRACJA EUROPEJSKA	333	19 665	18 722	943
Dział 750 - Administracja publiczna	333	19 665	18 722	943
CZĘŚĆ 24 - KULTURA I OCHRONA DZIEDZICTWA NARODOWEGO	1 430	40 730	37 781	2 949
Dział 750 - Administracja publiczna	256	8 615	8 022	593
Dział 921 - Kultura i ochrona dziedzictwa narodowego	1 174	32 115	29 759	2 356
CZĘŚĆ 25 - KULTURA FIZYCZNA I SPORT	10	342	317	25
Dział 750 - Administracja publiczna	10	342	317	25
CZĘŚĆ 26 - ŁĄCZNOŚĆ	144	5 184	4 738	446
Dział 750 - Administracja publiczna	144	5 184	4 738	446
CZĘŚĆ 27 - GOSPODARKA PRZESTRZENNA I MIESZKANIOWA	7	247	229	18
Dział 750 - Administracja publiczna	7	247	229	18
CZĘŚĆ 28 - NAUKA	273	9 581	8 899	682
Dział 750 - Administracja publiczna	273	9 581	8 899	682

ZATRUDNIENIE I WYNAGRODZENIA W PAŃSTWOWYCH JEDNOSTKACH BUDŻETOWYCH W 2001 R.

WYSZCZEGÓLNIENIE (CZŁONKOWIE KORPUSU SŁUŻBY CYWILNEJ)	Zatrudnienie	WYNAGRODZENIA w tys. zł		
		OGÓŁEM	z tego:	
			Wynagrodzenia łącznie z podwyżkami	Dodatkowe wynagrodzenia roczne
1	2	3	4	5
CZĘŚĆ 29 - OBRONA NARODOWA	2 473	55 071	51 267	3 804
Dział 750 - Administracja publiczna	693	20 626	19 118	1 508
Dział 752 - Obrona narodowa	1 669	32 192	30 049	2 143
Dział 921 - Kultura i ochrona dziedzictwa narodowego	111	2 253	2 100	153
CZĘŚĆ 30 - OŚWIATA I WYCHOWANIE	260	8 921	8 256	665
Dział 750 - Administracja publiczna / ³	260	8 921	8 256	665
CZĘŚĆ 31 - PRACA	294	10 493	9 725	768
Dział 750 - Administracja publiczna	294	10 493	9 725	768
CZĘŚĆ 32 - ROLNICTWO	477	14 971	14 025	946
Dział 010 - Rolnictwo i łowiectwo	134	3 600	3 346	254
Dział 050 - Rybołówstwo i rybactwo	45	1 153	1 079	74
Dział 750 - Administracja publiczna	298	10 218	9 600	618
CZĘŚĆ 33 - ROZWÓJ WSI	103	3 496	3 241	255
Dział 750 - Administracja publiczna	103	3 496	3 241	255
CZĘŚĆ 34 - ROZWÓJ REGIONALNY	39	1 290	1 229	61
Dział 750 - Administracja publiczna	39	1 290	1 229	61
CZĘŚĆ 35 - RYNKI ROLNE	110	3 545	3 285	260
Dział 010 - Rolnictwo i łowiectwo	38	1 103	1 022	81
Dział 750 - Administracja publiczna	72	2 442	2 263	179
CZĘŚĆ 36 - SKARB PAŃSTWA	684	24 258	22 513	1 745
Dział 750 - Administracja publiczna	684	24 258	22 513	1 745
CZĘŚĆ 37 - SPRAWIEDLIWOŚĆ	527	16 448	15 403	1 045
Dział 750 - Administracja publiczna	457	14 396	13 436	960
Dział 755 - Wymiar sprawiedliwości	70	2 052	1 967	85
CZĘŚĆ 38 - SZKOLNICTWO WYŻSZE	65	2 141	2 008	133
Dział 750 - Administracja publiczna	65	2 141	2 008	133
CZĘŚĆ 39 - TRANSPORT	4 757	94 982	88 087	6 895
Dział 600 - Transport i łączność	4 473	85 127	78 908	6 219
Dział 750 - Administracja publiczna	284	9 855	9 179	676
CZĘŚĆ 40 - TURYSTYKA	27	861	798	63
Dział 750 - Administracja publiczna	27	861	798	63

ZATRUDNIENIE I WYNAGRODZENIA W PAŃSTWOWYCH JEDNOSTKACH BUDŻETOWYCH W 2001 R.

WYSZCZEGÓLNIENIE (CZŁONKOWIE KORPUSU SŁUŻBY CYWILNEJ)	Zatrudnienie	WYNAGRODZENIA w tys. zł		
		OGÓŁEM	z tego:	
			Wynagrodzenia łącznie z podwyżkami	Dodatkowe wynagrodzenia roczne
1	2	3	4	5
CZĘŚĆ 41 - ŚRODOWISKO	435	14 367	13 432	935
Dział 750 - Administracja publiczna	317	10 816	10 140	676
Dział 900 - Gospodarka komunalna i ochrona środowiska	118	3 551	3 292	259
CZĘŚĆ 42 - SPRAWY WEWNĘTRZNE	3 277	79 691	74 344	5 347
Dział 750 - Administracja publiczna	874	23 578	22 089	1 489
Dział 753 - Obowiązkowe ubezpieczenia społeczne	286	6 782	6 348	434
Dział 754 - Bezpieczeństwo publiczne i ochrona przeciwpożarowa	2 117	49 331	45 907	3 424
CZĘŚĆ 43 - WYZNANIA RELIGIJNE	27	942	873	69
Dział 750 - Administracja publiczna	27	942	873	69
CZĘŚĆ 44 - ZABEZPIECZENIE SPOŁECZNE	196	6 940	6 433	507
Dział 750 - Administracja publiczna	196	6 940	6 433	507
CZĘŚĆ 45 - SPRAWY ZAGRANICZNE	783	42 296	39 206	3 090
Dział 750 - Administracja publiczna	777	41 988	38 922	3 066
Dział 752 - Obrona narodowa	6	308	284	24
CZĘŚĆ 46 - ZDROWIE	394	13 311	12 409	902
Dział 750 - Administracja publiczna	328	11 121	10 326	795
Dział 851 - Ochrona zdrowia	66	2 190	2 083	107
CZĘŚĆ 47 - RZĄDOWE CENTRUM STUDIÓW STRATEGICZNYCH	275	9 547	8 851	696
Dział 750 - Administracja publiczna	275	9 547	8 851	696
CZĘŚĆ 48 - PAŃSTWOWY URZĄD NADZORU UBEZPIECZEŃ	98	8 337	7 750	587
Dział 750 - Administracja publiczna	98	8 337	7 750	587
CZĘŚĆ 49 - URZĄD ZAMÓWIEŃ PUBLICZNYCH	70	2 417	2 240	177
Dział 750 - Administracja publiczna	70	2 417	2 240	177
CZĘŚĆ 50 - URZĄD REGULACJI ENERGETYKI	278	18 046	16 770	1 276
Dział 750 - Administracja publiczna	278	18 046	16 770	1 276
CZĘŚĆ 51 - URZĄD SŁUŻBY CYWILNEJ	95	4 013	3 721	292
Dział 750 - Administracja publiczna	95	4 013	3 721	292
CZĘŚĆ 53 - URZĄD OCHRONY KONKURENCJI I KONSUMENTÓW	281	9 086	8 515	571
Dział 500 - Handel	86	2 365	2 234	131
Dział 750 - Administracja publiczna	195	6 721	6 281	440
CZĘŚĆ 54 - URZĄD DO SPRAW KOMBATANTÓW I OSÓB REPRESJONOWANYCH	232	7 259	6 732	527

ZATRUDNIENIE I WYNAGRODZENIA W PAŃSTWOWYCH JEDNOSTKACH BUDŻETOWYCH W 2001 R.

WYSZCZEGÓLNIENIE (CZŁONKOWIE KORPUSU SŁUŻBY CYWILNEJ)	Zatrudnienie	WYNAGRODZENIA w tys. zł		
		OGÓŁEM	z tego:	
			Wynagrodzenia łącznie z podwyżkami	Dodatkowe wynagrodzenia roczne
1	2	3	4	5
Dział 750 - Administracja publiczna	232	7 259	6 732	527
CZĘŚĆ 55 - URZĄD MIESZKALNICTWA I ROZWOJU MIAST	182	6 291	5 832	459
Dział 750 - Administracja publiczna	182	6 291	5 832	459
CZĘŚĆ 56 - URZĄD KULTURY FIZYCZNEJ I SPORTU	109	3 546	3 295	251
Dział 750 - Administracja publiczna	109	3 546	3 295	251
CZĘŚĆ 57 - KRAJOWY URZĄD PRACY	177	5 515	5 111	404
Dział 750 - Administracja publiczna	177	5 515	5 111	404
CZĘŚĆ 58 - GŁÓWNY URZĄD STATYSTYCZNY	6 718	129 647	120 003	9 644
Dział 150 - Przetwórstwo przemysłowe	28	597	551	46
Dział 720 - Informatyka	3 506	63 024	58 346	4 678
Dział 750 - Administracja publiczna	3 184	66 026	61 106	4 920
CZĘŚĆ 59 - GŁÓWNY URZĄD CEŁ	146	19 166	5 688	13 478
Dział 750 - Administracja publiczna	146	19 166	5 688	13 478
CZĘŚĆ 60 - WYŻSZY URZĄD GÓRNICZY	480	27 399	25 393	2 006
Dział 750 - Administracja publiczna	480	27 399	25 393	2 006
CZĘŚĆ 61 - URZĄD PATENTOWY RZECZYPOSPOLITEJ POLSKIEJ	331	9 881	9 157	724
Dział 750 - Administracja publiczna	331	9 881	9 157	724
CZĘŚĆ 62 - URZĄD NADZORU NAD FUNDUSZAMI EMERYTALNYMI	161	7 272	6 797	475
Dział 750 - Administracja publiczna	161	7 272	6 797	475
CZĘŚĆ 63 - URZĄD NADZORU UBEZPIECZEŃ ZDROWOTNYCH	67	4 723	4 401	322
Dział 750 - Administracja publiczna	67	4 723	4 401	322
CZĘŚĆ 64 - GŁÓWNY URZĄD MIAR	1 507	39 024	36 163	2 861
Dział 750 - Administracja publiczna	1 507	39 024	36 163	2 861
CZĘŚĆ 68 - PAŃSTWOWA AGENCJA ATOMISTYKI	101	3 015	2 795	220
Dział 750 - Administracja publiczna	101	3 015	2 795	220
CZĘŚĆ 69 - KOMISJA PAPIERÓW WARTOŚCIOWYCH I GIEŁD	167	6 661	6 253	408
Dział 750 - Administracja publiczna	167	6 661	6 253	408
CZĘŚĆ 70 - GENERALNY INSPEKTORAT CELNY	426	14 185	13 195	990
Dział 750 - Administracja publiczna	426	14 185	13 195	990
CZĘŚĆ 71 - GŁÓWNY INSPEKTORAT KOLEJNICTWA	164	5 581	5 178	403
Dział 750 - Administracja publiczna	164	5 581	5 178	403

ZATRUDNIENIE I WYNAGRODZENIA W PAŃSTWOWYCH JEDNOSTKACH BUDŻETOWYCH W 2001 R.

WYSZCZEGÓLNIENIE (CZŁONKOWIE KORPUSU SŁUŻBY CYWILNEJ)	Zatrudnienie	WYNAGRODZENIA w tys. zł		
		OGÓŁEM	z tego:	
			Wynagrodzenia łącznie z podwyżkami	Dodatkowe wynagrodzenia roczne
<i>1</i>	<i>2</i>	<i>3</i>	<i>4</i>	<i>5</i>
CZĘŚĆ 76 - URZĄD REGULACJI TELEKOMUNIKACJI	768	26 402	25 206	1 196
Dział 600 - Transport i łączność	768	26 402	25 206	1 196
CZĘŚĆ 85 - BUDŻETY WOJEWODÓW OGÓŁEM	28 575	598 245	554 460	43 785
Dział 010 - Rolnictwo i łowiectwo	5 581	101 387	93 982	7 405
Dział 500 - Handel	1 322	24 817	22 979	1 838
Dział 600 - Transport i łączność	16	288	288	
Dział 710 - Działalność usługowa	313	6 920	6 437	483
Dział 750 - Administracja publiczna	11 889	264 922	245 620	19 302
Dział 754 - Bezpieczeństwo publiczne i ochrona przeciwpożarowa	2 377	52 304	48 617	3 687
Dział 801 - Oświata i wychowanie / ³	3 123	67 711	62 473	5 238
Dział 851 - Ochrona zdrowia	501	10 093	9 351	742
Dział 900 - Gospodarka komunalna i ochrona środowiska	2 844	56 788	52 630	4 158
Dział 921 - Kultura i ochrona dziedzictwa narodowego	609	13 015	12 083	932

ZATRUDNIENIE I WYNAGRODZENIA W PAŃSTWOWYCH JEDNOSTKACH BUDŻETOWYCH W 2001 R.

WYSZCZEGÓLNIENIE (CZŁONKOWIE KORPUSU SŁUŻBY CYWILNEJ)	Zatrudnienie	WYNAGRODZENIA w tys. zł		
		OGÓŁEM	z tego:	
			Wynagrodzenia łącznie z podwyżkami	Dodatkowe wynagrodzenia roczne
1	2	3	4	5
OGÓŁEM	28 575	598 245	554 460	43 785
część 85/02 - Województwo dolnośląskie	2 118	44 234	40 985	3 249
Dział 010 - Rolnictwo i łowiectwo	335	6 245	5 794	451
Dział 500 - Handel	98	1 852	1 717	135
Dział 600 - Transport i łączność	1	18	18	
Dział 710 - Działalność usługowa	22	469	435	34
Dział 750 - Administracja publiczna	909	19 935	18 477	1 458
Dział 754 - Bezpieczeństwo publiczne i ochrona przeciwpożarowa	114	2 547	2 362	185
Dział 801 - Oświata i wychowanie / ³	256	5 348	4 930	418
Dział 851 - Ochrona zdrowia	45	887	822	65
Dział 900 - Gospodarka komunalna i ochrona środowiska	274	5 546	5 140	406
Dział 921 - Kultura i ochrona dziedzictwa narodowego	64	1 387	1 290	97
część 85/04 - Województwo kujawsko - pomorskie	1 512	31 413	29 107	2 306
Dział 010 - Rolnictwo i łowiectwo	342	6 374	5 908	466
Dział 500 - Handel	69	1 294	1 199	95
Dział 600 - Transport i łączność	1	18	18	
Dział 710 - Działalność usługowa	17	403	377	26
Dział 750 - Administracja publiczna	640	13 896	12 878	1 018
Dział 754 - Bezpieczeństwo publiczne i ochrona przeciwpożarowa	71	1 485	1 376	109
Dział 801 - Oświata i wychowanie / ³	150	3 280	3 026	254
Dział 851 - Ochrona zdrowia	18	375	348	27
Dział 900 - Gospodarka komunalna i ochrona środowiska	163	3 388	3 140	248
Dział 921 - Kultura i ochrona dziedzictwa narodowego	41	900	837	63
część 85/06 - Województwo lubelskie	1 856	39 026	36 132	2 894
Dział 010 - Rolnictwo i łowiectwo	415	7 550	6 993	557
Dział 500 - Handel	77	1 440	1 328	112
Dział 600 - Transport i łączność	1	18	18	
Dział 710 - Działalność usługowa	23	488	454	34
Dział 750 - Administracja publiczna	710	15 730	14 566	1 164
Dział 754 - Bezpieczeństwo publiczne i ochrona przeciwpożarowa	147	3 637	3 371	266
Dział 801 - Oświata i wychowanie / ³	174	3 899	3 598	301
Dział 851 - Ochrona zdrowia	29	674	625	49
Dział 900 - Gospodarka komunalna i ochrona środowiska	227	4 466	4 137	329
Dział 921 - Kultura i ochrona dziedzictwa narodowego	53	1 124	1 042	82
część 85/08 - Województwo lubuskie	1 031	20 875	19 426	1 449
Dział 010 - Rolnictwo i łowiectwo	246	4 528	4 194	334

ZATRUDNIENIE I WYNAGRODZENIA W PAŃSTWOWYCH JEDNOSTKACH BUDŻETOWYCH W 2001 R.

WYSZCZEGÓLNIENIE (CZŁONKOWIE KORPUSU SŁUŻBY CYWILNEJ)	Zatrudnienie	WYNAGRODZENIA w tys. zł		
		OGÓŁEM	z tego:	
			Wynagrodzenia łącznie z podwyżkami	Dodatkowe wynagrodzenia roczne
1	2	3	4	5
Dział 500 - Handel	64	1 244	1 153	91
Dział 600 - Transport i łączność	1	18	18	
Dział 710 - Działalność usługowa	8	140	128	12
Dział 750 - Administracja publiczna	365	7 860	7 361	499
Dział 754 - Bezpieczeństwo publiczne i ochrona przeciwpożarowa	135	2 848	2 640	208
Dział 801 - Oświata i wychowanie / ³	83	1 789	1 658	131
Dział 851 - Ochrona zdrowia	12	185	170	15
Dział 900 - Gospodarka komunalna i ochrona środowiska	97	1 843	1 709	134
Dział 921 - Kultura i ochrona dziedzictwa narodowego	20	420	395	25
część 85/10 - Województwo łódzkie	1 954	41 082	38 027	3 055
Dział 010 - Rolnictwo i łowiectwo	301	5 567	5 154	413
Dział 500 - Handel	108	2 033	1 873	160
Dział 600 - Transport i łączność	1	18	18	
Dział 710 - Działalność usługowa	22	518	479	39
Dział 750 - Administracja publiczna	843	18 645	17 281	1 364
Dział 754 - Bezpieczeństwo publiczne i ochrona przeciwpożarowa	143	2 985	2 766	219
Dział 801 - Oświata i wychowanie / ³	221	4 695	4 320	375
Dział 851 - Ochrona zdrowia	48	1 012	938	74
Dział 900 - Gospodarka komunalna i ochrona środowiska	225	4 669	4 327	342
Dział 921 - Kultura i ochrona dziedzictwa narodowego	42	940	871	69
część 85/12 - Województwo małopolskie	1 967	41 740	38 679	3 061
Dział 010 - Rolnictwo i łowiectwo	302	5 376	4 987	389
Dział 500 - Handel	87	1 603	1 484	119
Dział 600 - Transport i łączność	1	18	18	
Dział 710 - Działalność usługowa	24	600	557	43
Dział 750 - Administracja publiczna	912	20 741	19 234	1 507
Dział 754 - Bezpieczeństwo publiczne i ochrona przeciwpożarowa	85	1 862	1 728	134
Dział 801 - Oświata i wychowanie / ³	264	5 630	5 194	436
Dział 851 - Ochrona zdrowia	40	811	751	60
Dział 900 - Gospodarka komunalna i ochrona środowiska	213	4 268	3 956	312
Dział 921 - Kultura i ochrona dziedzictwa narodowego	39	831	770	61
część 85/14 - Województwo mazowieckie	3 890	82 183	76 225	5 958
Dział 010 - Rolnictwo i łowiectwo	546	9 750	9 036	714
Dział 500 - Handel	157	2 904	2 691	213
Dział 600 - Transport i łączność	1	18	18	
Dział 710 - Działalność usługowa	32	708	656	52
Dział 750 - Administracja publiczna	1 579	35 397	32 806	2 591

ZATRUDNIENIE I WYNAGRODZENIA W PAŃSTWOWYCH JEDNOSTKACH BUDŻETOWYCH W 2001 R.

WYSZCZEGÓLNIENIE (CZŁONKOWIE KORPUSU SŁUŻBY CYWILNEJ)	Zatrudnienie	WYNAGRODZENIA w tys. zł		
		OGÓŁEM	z tego:	
			Wynagrodzenia łącznie z podwyżkami	Dodatkowe wynagrodzenia roczne
1	2	3	4	5
Dział 754 - Bezpieczeństwo publiczne i ochrona przeciwpożarowa	712	15 346	14 315	1 031
Dział 801 - Oświata i wychowanie / ³	415	9 030	8 336	694
Dział 851 - Ochrona zdrowia	54	1 110	1 029	81
Dział 900 - Gospodarka komunalna i ochrona środowiska	321	6 360	5 893	467
Dział 921 - Kultura i ochrona dziedzictwa narodowego	73	1 560	1 445	115
część 85/16 - Województwo opolskie	833	17 362	16 095	1 267
Dział 010 - Rolnictwo i łowiectwo	214	4 007	3 712	295
Dział 500 - Handel	47	860	801	59
Dział 600 - Transport i łączność	1	18	18	
Dział 710 - Działalność usługowa	12	226	214	12
Dział 750 - Administracja publiczna	289	6 508	6 027	481
Dział 754 - Bezpieczeństwo publiczne i ochrona przeciwpożarowa	82	1 925	1 785	140
Dział 801 - Oświata i wychowanie / ³	90	1 925	1 777	148
Dział 851 - Ochrona zdrowia	14	270	250	20
Dział 900 - Gospodarka komunalna i ochrona środowiska	66	1 262	1 170	92
Dział 921 - Kultura i ochrona dziedzictwa narodowego	18	361	341	20
część 85/18 - Województwo podkarpackie	1 641	34 588	32 059	2 529
Dział 010 - Rolnictwo i łowiectwo	354	6 510	6 030	480
Dział 500 - Handel	70	1 291	1 197	94
Dział 600 - Transport i łączność	1	18	18	
Dział 710 - Działalność usługowa	19	426	396	30
Dział 750 - Administracja publiczna	608	13 979	12 955	1 024
Dział 754 - Bezpieczeństwo publiczne i ochrona przeciwpożarowa	101	2 191	2 050	141
Dział 801 - Oświata i wychowanie / ³	178	3 873	3 575	298
Dział 851 - Ochrona zdrowia	37	745	689	56
Dział 900 - Gospodarka komunalna i ochrona środowiska	233	4 705	4 360	345
Dział 921 - Kultura i ochrona dziedzictwa narodowego	40	850	789	61
część 85/20 - Województwo podlaskie	1 242	25 825	23 964	1 861
Dział 010 - Rolnictwo i łowiectwo	327	5 569	5 197	372
Dział 500 - Handel	77	1 446	1 340	106
Dział 600 - Transport i łączność	1	18	18	
Dział 710 - Działalność usługowa	17	395	366	29
Dział 750 - Administracja publiczna	424	10 028	9 294	734
Dział 754 - Bezpieczeństwo publiczne i ochrona przeciwpożarowa	123	2 769	2 567	202
Dział 801 - Oświata i wychowanie / ³	96	2 067	1 908	159
Dział 851 - Ochrona zdrowia	20	406	376	30
Dział 900 - Gospodarka komunalna i ochrona środowiska	128	2 537	2 351	186

ZATRUDNIENIE I WYNAGRODZENIA W PAŃSTWOWYCH JEDNOSTKACH BUDŻETOWYCH W 2001 R.

WYSZCZEGÓLNIENIE (CZŁONKOWIE KORPUSU SŁUŻBY CYWILNEJ)	Zatrudnienie	WYNAGRODZENIA w tys. zł		
		OGÓŁEM	z tego:	
			Wynagrodzenia łącznie z podwyżkami	Dodatkowe wynagrodzenia roczne
1	2	3	4	5
Dział 921 - Kultura i ochrona dziedzictwa narodowego	29	590	547	43
część 85/22 - Województwo pomorskie	1 611	33 134	30 670	2 464
Dział 010 - Rolnictwo i łowiectwo	349	6 351	5 885	466
Dział 500 - Handel	75	1 375	1 274	101
Dział 600 - Transport i łączność	1	18	18	
Dział 710 - Działalność usługowa	20	429	398	31
Dział 750 - Administracja publiczna	657	14 543	13 446	1 097
Dział 754 - Bezpieczeństwo publiczne i ochrona przeciwpożarowa	151	3 480	3 234	246
Dział 801 - Oświata i wychowanie / ³	181	3 733	3 444	289
Dział 851 - Ochrona zdrowia	33	613	568	45
Dział 900 - Gospodarka komunalna i ochrona środowiska	121	2 128	1 973	155
Dział 921 - Kultura i ochrona dziedzictwa narodowego	23	464	430	34
część 85/24 - Województwo śląskie	2 849	61 020	56 526	4 494
Dział 010 - Rolnictwo i łowiectwo	358	6 587	6 108	479
Dział 500 - Handel	105	2 013	1 866	147
Dział 600 - Transport i łączność	1	18	18	
Dział 710 - Działalność usługowa	32	708	657	51
Dział 750 - Administracja publiczna	1 501	33 009	30 596	2 413
Dział 754 - Bezpieczeństwo publiczne i ochrona przeciwpożarowa	204	4 297	3 982	315
Dział 801 - Oświata i wychowanie / ³	366	8 642	7 974	668
Dział 851 - Ochrona zdrowia	60	1 185	1 098	87
Dział 900 - Gospodarka komunalna i ochrona środowiska	184	3 742	3 468	274
Dział 921 - Kultura i ochrona dziedzictwa narodowego	38	819	759	60
część 85/26 - Województwo świętokrzyskie	920	18 519	17 157	1 362
Dział 010 - Rolnictwo i łowiectwo	201	3 455	3 202	253
Dział 500 - Handel	37	655	607	48
Dział 600 - Transport i łączność	1	18	18	
Dział 710 - Działalność usługowa	14	280	262	18
Dział 750 - Administracja publiczna	408	8 704	8 068	636
Dział 754 - Bezpieczeństwo publiczne i ochrona przeciwpożarowa	39	843	781	62
Dział 801 - Oświata i wychowanie / ³	112	2 394	2 209	185
Dział 851 - Ochrona zdrowia	12	228	211	17
Dział 900 - Gospodarka komunalna i ochrona środowiska	73	1 486	1 377	109
Dział 921 - Kultura i ochrona dziedzictwa narodowego	23	456	422	34
część 85/28 - Województwo warmińsko - mazurskie	1 177	24 236	22 492	1 744
Dział 010 - Rolnictwo i łowiectwo	290	5 250	4 862	388
Dział 500 - Handel	56	1 047	964	83

ZATRUDNIENIE I WYNAGRODZENIA W PAŃSTWOWYCH JEDNOSTKACH BUDŻETOWYCH W 2001 R.

WYSZCZEGÓLNIENIE (CZŁONKOWIE KORPUSU SŁUŻBY CYWILNEJ)	Zatrudnienie	WYNAGRODZENIA w tys. zł		
		OGÓŁEM	z tego:	
			Wynagrodzenia łącznie z podwyżkami	Dodatkowe wynagrodzenia roczne
1	2	3	4	5
Dział 600 - Transport i łączność	1	18	18	
Dział 710 - Działalność usługowa	13	285	267	18
Dział 750 - Administracja publiczna	470	10 358	9 643	715
Dział 754 - Bezpieczeństwo publiczne i ochrona przeciwpożarowa	69	1 619	1 500	119
Dział 801 - Oświata i wychowanie / ³	121	2 481	2 289	192
Dział 851 - Ochrona zdrowia	13	267	249	18
Dział 900 - Gospodarka komunalna i ochrona środowiska	119	2 373	2 201	172
Dział 921 - Kultura i ochrona dziedzictwa narodowego	25	538	499	39
część 85/30 - Województwo wielkopolskie	2 547	53 231	49 332	3 899
Dział 010 - Rolnictwo i łowiectwo	606	11 126	10 312	814
Dział 500 - Handel	108	2 130	1 974	156
Dział 600 - Transport i łączność	1	18	18	
Dział 710 - Działalność usługowa	24	532	498	34
Dział 750 - Administracja publiczna	1 046	23 547	21 825	1 722
Dział 754 - Bezpieczeństwo publiczne i ochrona przeciwpożarowa	93	2 033	1 899	134
Dział 801 - Oświata i wychowanie / ³	280	5 921	5 463	458
Dział 851 - Ochrona zdrowia	51	1 048	970	78
Dział 900 - Gospodarka komunalna i ochrona środowiska	280	5 587	5 178	409
Dział 921 - Kultura i ochrona dziedzictwa narodowego	58	1 289	1 195	94
część 85/32 - Województwo zachodniopomorskie	1 427	29 777	27 584	2 193
Dział 010 - Rolnictwo i łowiectwo	395	7 142	6 608	534
Dział 500 - Handel	87	1 630	1 511	119
Dział 600 - Transport i łączność	1	18	18	
Dział 710 - Działalność usługowa	14	313	293	20
Dział 750 - Administracja publiczna	528	12 042	11 163	879
Dział 754 - Bezpieczeństwo publiczne i ochrona przeciwpożarowa	108	2 437	2 261	176
Dział 801 - Oświata i wychowanie / ³	136	3 004	2 772	232
Dział 851 - Ochrona zdrowia	15	277	257	20
Dział 900 - Gospodarka komunalna i ochrona środowiska	120	2 428	2 250	178
Dział 921 - Kultura i ochrona dziedzictwa narodowego	23	486	451	35

/³ kwoty wynagrodzeń dla nauczycieli objętych ustawą Karta Nauczyciela nie obejmują podwyżek wynagrodzeń od 1 stycznia 2001 r.

ZATRUDNIENIE I WYNAGRODZENIA W PAŃSTWOWYCH JEDNOSTKACH BUDŻETOWYCH W 2001 R.

WYSZCZEGÓLNIENIE (OSOBY ZAJMUJĄCE KIEROWNICZE STANOWISKA PAŃSTWOWE)	Zatrudnienie	WYNAGRODZENIA w tys. zł		
		OGÓŁEM	z tego:	
			Wynagrodzenia łącznie z podwyżkami	Dodatkowe wynagrodzenia roczne
1	2	3	4	5
OGÓŁEM	270	42 329	39 676	2 653
CZĘŚĆ 16 - KANCELARIA PREZESA RADY MINISTRÓW	11	4 599	4 469	130
Dział 750 - Administracja publiczna	11	1 833	1 703	130
Dział 750 - Administracja publiczna - nagrody dla osób zajmujących kierownicze stanowiska		2 766	2 766	
CZĘŚĆ 17 - ADMINISTRACJA PUBLICZNA	2	292	272	20
Dział 750 - Administracja publiczna	2	292	272	20
CZĘŚĆ 18 - ARCHITEKTURA I BUDOWNICTWO	6	845	788	57
Dział 710 - Działalność usługowa	3	417	389	28
Dział 750 - Administracja publiczna	3	428	399	29
CZĘŚĆ 19 - BUDŻET, FINANSE PUBLICZNE I INSTYTUCJE FINANSOWE	8	1 202	1 121	81
Dział 750 - Administracja publiczna	8	1 202	1 121	81
CZĘŚĆ 20 - GOSPODARKA	8	1 202	1 120	82
Dział 750 - Administracja publiczna	8	1 202	1 120	82
CZĘŚĆ 21 - GOSPODARKA MORSKA	1	146	136	10
Dział 750 - Administracja publiczna	1	146	136	10
CZĘŚĆ 22 - GOSPODARKA WODNA	1	146	136	10
Dział 750 - Administracja publiczna	1	146	136	10
CZĘŚĆ 23 - INTEGRACJA EUROPEJSKA	6	879	827	52
Dział 750 - Administracja publiczna	6	879	827	52
CZĘŚĆ 24 - KULTURA I OCHRONA DZIEDZICTWA NARODOWEGO	12	1 747	1 628	119
Dział 750 - Administracja publiczna	6	913	850	63
Dział 921 - Kultura i ochrona dziedzictwa narodowego	6	834	778	56
CZĘŚĆ 25 - KULTURA FIZYCZNA I SPORT	1	145	136	9
Dział 750 - Administracja publiczna	1	145	136	9
CZĘŚĆ 26 - ŁĄCZNOŚĆ	4	609	566	43
Dział 750 - Administracja publiczna	4	609	566	43
CZĘŚĆ 27 - GOSPODARKA PRZESTRZENNA I MIESZKANIOWA	1	146	136	10
Dział 750 - Administracja publiczna	1	146	136	10
CZĘŚĆ 28 - NAUKA	3	463	430	33

ZATRUDNIENIE I WYNAGRODZENIA W PAŃSTWOWYCH JEDNOSTKACH BUDŻETOWYCH W 2001 R.

WYSZCZEGÓLNIENIE (OSOBY ZAJMUJĄCE KIEROWNICZE STANOWISKA PAŃSTWOWE)	Zatrudnienie	WYNAGRODZENIA w tys. zł		
		OGÓŁEM	z tego:	
1	2	3	4 Wynagrodzenia łącznie z podwyżkami	5 Dodatkowe wynagrodzenia roczne
Dział 750 - Administracja publiczna	3	463	430	33
CZĘŚĆ 29 - OBRONA NARODOWA	5	766	713	53
Dział 750 - Administracja publiczna	5	766	713	53
CZĘŚĆ 30 - OŚWIATA I WYCHOWANIE	5	766	713	53
Dział 750 - Administracja publiczna	5	766	713	53
CZĘŚĆ 31 - PRACA	6	911	849	62
Dział 750 - Administracja publiczna	6	911	849	62
CZĘŚĆ 32 - ROLNICTWO	12	1 746	1 628	118
Dział 010 - Rolnictwo i łowiectwo	7	981	915	66
Dział 750 - Administracja publiczna	5	765	713	52
CZĘŚĆ 33 - ROZWÓJ WSI	1	146	136	10
Dział 750 - Administracja publiczna	1	146	136	10
CZĘŚĆ 34 - ROZWÓJ REGIONALNY	3	457	442	15
Dział 750 - Administracja publiczna	3	457	442	15
CZĘŚĆ 35 - RYNKI ROLNE	3	428	399	29
Dział 010 - Rolnictwo i łowiectwo	2	282	263	19
Dział 750 - Administracja publiczna	1	146	136	10
CZĘŚĆ 36 - SKARB PAŃSTWA	8	1 203	1 121	82
Dział 750 - Administracja publiczna	8	1 203	1 121	82
CZĘŚĆ 37 - SPRAWIEDLIWOŚĆ	8	1 102	1 053	49
Dział 750 - Administracja publiczna	8	1 102	1 053	49
CZĘŚĆ 38 - SZKOLNICTWO WYŻSZE	1	146	136	10
Dział 750 - Administracja publiczna	1	146	136	10
CZĘŚĆ 39 - TRANSPORT	8	1 173	1 093	80
Dział 600 - Transport i łączność	4	553	516	37
Dział 750 - Administracja publiczna	4	620	577	43
CZĘŚĆ 40 - TURYSTYKA	1	144	136	8
Dział 750 - Administracja publiczna	1	144	136	8
CZĘŚĆ 41 - ŚRODOWISKO	6	905	840	65

ZATRUDNIENIE I WYNAGRODZENIA W PAŃSTWOWYCH JEDNOSTKACH BUDŻETOWYCH W 2001 R.

WYSZCZEGÓLNIENIE (OSOBY ZAJMUJĄCE KIEROWNICZE STANOWISKA PAŃSTWOWE)	Zatrudnienie	WYNAGRODZENIA w tys. zł		
		OGÓŁEM	z tego:	
1	2	3	4	5
			Wynagrodzenia łącznie z podwyżkami	Dodatkowe wynagrodzenia roczne
Dział 750 - Administracja publiczna	4	620	577	43
Dział 900 - Gospodarka komunalna i ochrona środowiska	2	285	263	22
CZĘŚĆ 42 - SPRAWY WEWNĘTRZNE	6	887	827	60
Dział 750 - Administracja publiczna	5	741	691	50
Dział 754 - Bezpieczeństwo publiczne i ochrona przeciwpożarowa	1	146	136	10
CZĘŚĆ 43 - WYZNANIA RELIGIJNE	1	146	136	10
Dział 750 - Administracja publiczna	1	146	136	10
CZĘŚĆ 44 - ZABEZPIECZENIE SPOŁECZNE	1	158	147	11
Dział 750 - Administracja publiczna	1	158	147	11
CZĘŚĆ 45 - SPRAWY ZAGRANICZNE	7	1 058	985	73
Dział 750 - Administracja publiczna	7	1 058	985	73
CZĘŚĆ 46 - ZDROWIE	7	1 057	984	73
Dział 750 - Administracja publiczna	5	765	712	53
Dział 851 - Ochrona zdrowia	2	292	272	20
CZĘŚĆ 47 - RZĄDOWE CENTRUM STUDIÓW STRATEGICZNYCH	3	463	430	33
Dział 750 - Administracja publiczna	3	463	430	33
CZĘŚĆ 48 - PAŃSTWOWY URZĄD NADZORU UBEZPIECZEŃ	2	399	370	29
Dział 750 - Administracja publiczna	2	399	370	29
CZĘŚĆ 49 - URZĄD ZAMÓWIEŃ PUBLICZNYCH	3	417	389	28
Dział 750 - Administracja publiczna	3	417	389	28
CZĘŚĆ 50 - URZĄD REGULACJI ENERGETYKI	2	510	473	37
Dział 750 - Administracja publiczna	2	510	473	37
CZĘŚĆ 51 - URZĄD SŁUŻBY CYWILNEJ	2	300	279	21
Dział 750 - Administracja publiczna	2	300	279	21
CZĘŚĆ 53 - URZĄD OCHRONY KONKURENCJI I KONSUMENTÓW	3	421	389	32
Dział 750 - Administracja publiczna	3	421	389	32
CZĘŚĆ 54 - URZĄD DO SPRAW KOMBATANTÓW I OSÓB REPRESJONOWANYCH	2	304	283	21
Dział 750 - Administracja publiczna	2	304	283	21
CZĘŚĆ 55 - URZĄD MIESZKALNICTWA I ROZWOJU MIAST	4	555	516	39

ZATRUDNIENIE I WYNAGRODZENIA W PAŃSTWOWYCH JEDNOSTKACH BUDŻETOWYCH W 2001 R.

WYSZCZEGÓLNIENIE (OSOBY ZAJMUJĄCE KIEROWNICZE STANOWISKA PAŃSTWOWE)	Zatrudnienie	WYNAGRODZENIA w tys. zł			
		OGÓŁEM	z tego:		
			Wynagrodzenia łącznie z podwyżkami	Dodatkowe wynagrodzenia roczne	
1	2	3	4	5	
Dział 750 - Administracja publiczna	4	555	516	39	
CZĘŚĆ 56 - URZĄD KULTURY FIZYCZNEJ I SPORTU	3	419	389	30	
Dział 750 - Administracja publiczna	3	419	389	30	
CZĘŚĆ 57 - KRAJOWY URZĄD PRACY	3	417	389	28	
Dział 750 - Administracja publiczna	3	417	389	28	
CZĘŚĆ 58 - GŁÓWNY URZĄD STATYSTYCZNY	5	690	643	47	
Dział 750 - Administracja publiczna	5	690	643	47	
CZĘŚĆ 59 - GŁÓWNY URZĄD CEŁ	3	417	389	28	
Dział 750 - Administracja publiczna	3	417	389	28	
CZĘŚĆ 60 - WYŻSZY URZĄD GÓRNICZY	3	419	391	28	
Dział 750 - Administracja publiczna	3	419	391	28	
CZĘŚĆ 61 - URZĄD PATENTOWY RZECZYPOSPOLITEJ POLSKIEJ	3	417	389	28	
Dział 750 - Administracja publiczna	3	417	389	28	
CZĘŚĆ 62 - URZĄD NADZORU NAD FUNDUSZAMI EMERYTALNYMI	3	421	389	32	
Dział 750 - Administracja publiczna	3	421	389	32	
CZĘŚĆ 63 - URZĄD NADZORU UBEZPIECZEŃ ZDROWOTNYCH	2	281	263	18	
Dział 750 - Administracja publiczna	2	281	263	18	
CZĘŚĆ 64 - GŁÓWNY URZĄD MIAR	3	418	390	28	
Dział 750 - Administracja publiczna	3	418	390	28	
CZĘŚĆ 65 - POLSKI KOMITET NORMALIZACYJNY	3	347	320	27	
Dział 750 - Administracja publiczna	3	347	320	27	
CZĘŚĆ 67 - POLSKA AKADEMIA NAUK	4	600	559	41	
Dział 750 - Administracja publiczna	4	600	559	41	
CZĘŚĆ 68 - PAŃSTWOWA AGENCJA ATOMISTYKI	2	282	263	19	
Dział 750 - Administracja publiczna	2	282	263	19	
CZĘŚĆ 69 - KOMISJA PAPIERÓW WARTOŚCIOWYCH I GIEŁD	3	417	389	28	
Dział 750 - Administracja publiczna	3	417	389	28	
CZĘŚĆ 70 - GENERALNY INSPEKTORAT CELNY	3	417	389	28	

ZATRUDNIENIE I WYNAGRODZENIA W PAŃSTWOWYCH JEDNOSTKACH BUDŻETOWYCH W 2001 R.

WYSZCZEGÓLNIENIE (OSOBY ZAJMUJĄCE KIEROWNICZE STANOWISKA PAŃSTWOWE)	Zatrudnienie	WYNAGRODZENIA w tys. zł		
		OGÓŁEM	z tego:	
1	2	3	4 Wynagrodzenia łącznie z podwyżkami	5 Dodatkowe wynagrodzenia roczne
Dział 750 - Administracja publiczna	3	417	389	28
CZĘŚĆ 71 - GŁÓWNY INSPEKTORAT KOLEJNICTWA	1	146	136	10
Dział 750 - Administracja publiczna	1	146	136	10
CZĘŚĆ 76 - URZĄD REGULACJI TELEKOMUNIKACJI	4	549	526	23
Dział 600 - Transport i łączność	4	549	526	23
CZĘŚĆ 85 - BUDŻETY WOJEWÓDÓW OGÓŁEM	48	6 683	6 230	453
Dział 750 - Administracja publiczna	48	6 683	6 230	453
CZĘŚĆ 85/02 - WOJEWÓDZTWO DOLNOŚLĄSKIE	3	418	390	28
Dział 750 - Administracja publiczna	3	418	390	28
CZĘŚĆ 85/04 - WOJEWÓDZTWO KUJAWSKO-POMORSKIE	3	418	390	28
Dział 750 - Administracja publiczna	3	418	390	28
CZĘŚĆ 85/06 - WOJEWÓDZTWO LUBELSKIE	3	421	389	32
Dział 750 - Administracja publiczna	3	421	389	32
CZĘŚĆ 85/08 - WOJEWÓDZTWO LUBUSKIE	3	417	389	28
Dział 750 - Administracja publiczna	3	417	389	28
CZĘŚĆ 85/10 - WOJEWÓDZTWO ŁÓDZKIE	3	417	389	28
Dział 750 - Administracja publiczna	3	417	389	28
CZĘŚĆ 85/12 - WOJEWÓDZTWO MAŁOPOLSKIE	3	417	389	28
Dział 750 - Administracja publiczna	3	417	389	28
CZĘŚĆ 85/14 - WOJEWÓDZTWO MAZOWIECKIE	3	418	390	28
Dział 750 - Administracja publiczna	3	418	390	28
CZĘŚĆ 85/16 - WOJEWÓDZTWO OPOLSKIE	3	417	389	28
Dział 750 - Administracja publiczna	3	417	389	28
CZĘŚĆ 85/18 - WOJEWÓDZTWO PODKARPACKIE	3	418	390	28
Dział 750 - Administracja publiczna	3	418	390	28
CZĘŚĆ 85/20 - WOJEWÓDZTWO PODLASKIE	3	417	389	28
Dział 750 - Administracja publiczna	3	417	389	28
CZĘŚĆ 85/22 - WOJEWÓDZTWO POMORSKIE	3	417	389	28

ZATRUDNIENIE I WYNAGRODZENIA W PAŃSTWOWYCH JEDNOSTKACH BUDŻETOWYCH W 2001 R.

WYSZCZEGÓLNIENIE (OSOBY ZAJMUJĄCE KIEROWNICZE STANOWISKA PAŃSTWOWE)	Zatrudnienie	WYNAGRODZENIA w tys. zł		
		OGÓŁEM	z tego:	
			Wynagrodzenia łącznie z podwyżkami	Dodatkowe wynagrodzenia roczne
1	2	3	4	5
Dział 750 - Administracja publiczna	3	417	389	28
CZĘŚĆ 85/24 - WOJEWÓDZTWO ŚLĄSKIE	3	417	389	28
Dział 750 - Administracja publiczna	3	417	389	28
CZĘŚĆ 85/26 - WOJEWÓDZTWO ŚWIĘTOKRZYSKIE	3	418	390	28
Dział 750 - Administracja publiczna	3	418	390	28
CZĘŚĆ 85/28 - WOJEWÓDZTWO WARMIŃSKO - MAZURSKIE	3	418	390	28
Dział 750 - Administracja publiczna	3	418	390	28
CZĘŚĆ 85/30 - WOJEWÓDZTWO WIELKOPOLSKIE	3	419	390	29
Dział 750 - Administracja publiczna	3	419	390	29
CZĘŚĆ 85/32 - WOJEWÓDZTWO ZACHODNIOPOMORSKIE	3	416	388	28
Dział 750 - Administracja publiczna	3	416	388	28

ZATRUDNIENIE I WYNAGRODZENIA W PAŃSTWOWYCH JEDNOSTKACH BUDŻETOWYCH W 2001 R.

WYSZCZEGÓLNIENIE (ETATOWI CZŁONKOWIE SKO)	Zatrudnienie	WYNAGRODZENIA w tys. zł		
		OGÓŁEM	z tego:	
			Wynagrodzenia łącznie z podwyżkami	Dodatkowe wynagrodzenia roczne
1	2	3	4	5
CZĘŚĆ 86 - SAMORZĄDOWE KOLEGIA ODWOŁAWCZE	421	32 931	30 695	2 236
CZĘŚĆ 86/01 - SAMORZĄDOWE KOLEGIUM ODWOŁAWCZE W WARSZAWIE	25	1 893	1 762	131
Dział 750 - Administracja publiczna	25	1 893	1 762	131
CZĘŚĆ 86/03 - SAMORZĄDOWE KOLEGIUM ODWOŁAWCZE W BIAŁEJ PODLASKIEJ	4	331	309	22
Dział 750 - Administracja publiczna	4	331	309	22
CZĘŚĆ 86/05 - SAMORZĄDOWE KOLEGIUM ODWOŁAWCZE W BIAŁYMSTOKU	11	852	793	59
Dział 750 - Administracja publiczna	11	852	793	59
CZĘŚĆ 86/07 - SAMORZĄDOWE KOLEGIUM ODWOŁAWCZE W BIELSKU BIAŁEJ	5	408	378	30
Dział 750 - Administracja publiczna	5	408	378	30
CZĘŚĆ 86/09 - SAMORZĄDOWE KOLEGIUM ODWOŁAWCZE W BYDGOSZCZY	12	924	863	61
Dział 750 - Administracja publiczna	12	924	863	61
CZĘŚĆ 86/11 - SAMORZĄDOWE KOLEGIUM ODWOŁAWCZE W CHEŁMIE	3	258	239	19
Dział 750 - Administracja publiczna	3	258	239	19
CZĘŚĆ 86/13 - SAMORZĄDOWE KOLEGIUM ODWOŁAWCZE W CIECHANOWIE	5	408	378	30
Dział 750 - Administracja publiczna	5	408	378	30
CZĘŚĆ 86/15 - SAMORZĄDOWE KOLEGIUM ODWOŁAWCZE W CZĘSTOCHOWIE	8	631	585	46
Dział 750 - Administracja publiczna	8	631	585	46
CZĘŚĆ 86/17 - SAMORZĄDOWE KOLEGIUM ODWOŁAWCZE W ELBLĄGU	6	480	447	33
Dział 750 - Administracja publiczna	6	480	447	33
CZĘŚĆ 86/19 - SAMORZĄDOWE KOLEGIUM ODWOŁAWCZE W GDAŃSKU	17	1 296	1 209	87
Dział 750 - Administracja publiczna	17	1 296	1 209	87
CZĘŚĆ 86/21 - SAMORZĄDOWE KOLEGIUM ODWOŁAWCZE W GORZOWIE WIELKOPOLSKIM	7	557	516	41
Dział 750 - Administracja publiczna	7	557	516	41
CZĘŚĆ 86/23 - SAMORZĄDOWE KOLEGIUM ODWOŁAWCZE W JELENIEJ GÓRZE	6	481	448	33
Dział 750 - Administracja publiczna	6	481	448	33
CZĘŚĆ 86/25 - SAMORZĄDOWE KOLEGIUM ODWOŁAWCZE W KALISZU	7	556	515	41
Dział 750 - Administracja publiczna	7	556	515	41
CZĘŚĆ 86/27 - SAMORZĄDOWE KOLEGIUM ODWOŁAWCZE W KATOWICACH	29	2 186	2 040	146

ZATRUDNIENIE I WYNAGRODZENIA W PAŃSTWOWYCH JEDNOSTKACH BUDŻETOWYCH W 2001 R.

WYSZCZEGÓLNIENIE (ETATOWI CZŁONKOWIE SKO)	Zatrudnienie	WYNAGRODZENIA w tys. zł		
		OGÓŁEM	z tego:	
			Wynagrodzenia łącznie z podwyżkami	Dodatkowe wynagrodzenia roczne
1	2	3	4	5
Dział 750 - Administracja publiczna	29	2 186	2 040	146
CZĘŚĆ 86/29 - SAMORZĄDOWE KOLEGIUM ODWOŁAWCZE W KIELCACH	12	920	862	58
Dział 750 - Administracja publiczna	12	920	862	58
CZĘŚĆ 86/31 - SAMORZĄDOWE KOLEGIUM ODWOŁAWCZE W KONINIE	6	480	448	32
Dział 750 - Administracja publiczna	6	480	448	32
CZĘŚĆ 86/33 - SAMORZĄDOWE KOLEGIUM ODWOŁAWCZE W KOSZALINIE	7	553	516	37
Dział 750 - Administracja publiczna	7	553	516	37
CZĘŚĆ 86/35 - SAMORZĄDOWE KOLEGIUM ODWOŁAWCZE W KRAKOWIE	20	1 519	1 417	102
Dział 750 - Administracja publiczna	20	1 519	1 417	102
CZĘŚĆ 86/37 - SAMORZĄDOWE KOLEGIUM ODWOŁAWCZE W KROŚNIE	5	406	378	28
Dział 750 - Administracja publiczna	5	406	378	28
CZĘŚĆ 86/39 - SAMORZĄDOWE KOLEGIUM ODWOŁAWCZE W LEGNICY	7	554	516	38
Dział 750 - Administracja publiczna	7	554	516	38
CZĘŚĆ 86/41 - SAMORZĄDOWE KOLEGIUM ODWOŁAWCZE W LESZNIE	5	405	378	27
Dział 750 - Administracja publiczna	5	405	378	27
CZĘŚĆ 86/43 - SAMORZĄDOWE KOLEGIUM ODWOŁAWCZE W LUBLINIE	12	921	862	59
Dział 750 - Administracja publiczna	12	921	862	59
CZĘŚĆ 86/45 - SAMORZĄDOWE KOLEGIUM ODWOŁAWCZE W ŁOMŻY	5	408	378	30
Dział 750 - Administracja publiczna	5	408	378	30
CZĘŚĆ 86/47 - SAMORZĄDOWE KOLEGIUM ODWOŁAWCZE W ŁODZI	12	924	863	61
Dział 750 - Administracja publiczna	12	924	863	61
CZĘŚĆ 86/49 - SAMORZĄDOWE KOLEGIUM ODWOŁAWCZE W NOWYM SĄCZU	7	552	516	36
Dział 750 - Administracja publiczna	7	552	516	36
CZĘŚĆ 86/51 - SAMORZĄDOWE KOLEGIUM ODWOŁAWCZE W OLSZTYNIE	13	997	931	66
Dział 750 - Administracja publiczna	13	997	931	66
CZĘŚĆ 86/53 - SAMORZĄDOWE KOLEGIUM ODWOŁAWCZE W OPOLU	10	775	724	51
Dział 750 - Administracja publiczna	10	775	724	51
CZĘŚĆ 86/55 - SAMORZĄDOWE KOLEGIUM ODWOŁAWCZE W OSTROŁĘCE	5	405	378	27
Dział 750 - Administracja publiczna	5	405	378	27

ZATRUDNIENIE I WYNAGRODZENIA W PAŃSTWOWYCH JEDNOSTKACH BUDŻETOWYCH W 2001 R.

WYSZCZEGÓLNIENIE (ETATOWI CZŁONKOWIE SKO)	Zatrudnienie	WYNAGRODZENIA w tys. zł		
		OGÓŁEM	z tego:	
			Wynagrodzenia łącznie z podwyżkami	Dodatkowe wynagrodzenia roczne
1	2	3	4	5
CZĘŚĆ 86/57 - SAMORZĄDOWE KOLEGIUM ODWOŁAWCZE W PILE	6	478	447	31
Dział 750 - Administracja publiczna	6	478	447	31
CZĘŚĆ 86/59 - SAMORZĄDOWE KOLEGIUM ODWOŁAWCZE W PIOTRKOWIE TRYBUNALSKIM	7	555	516	39
Dział 750 - Administracja publiczna	7	555	516	39
CZĘŚĆ 86/61 - SAMORZĄDOWE KOLEGIUM ODWOŁAWCZE W PŁOCKU	5	408	378	30
Dział 750 - Administracja publiczna	5	408	378	30
CZĘŚĆ 86/63 - SAMORZĄDOWE KOLEGIUM ODWOŁAWCZE W POZNANIU	13	999	932	67
Dział 750 - Administracja publiczna	13	999	932	67
CZĘŚĆ 86/65 - SAMORZĄDOWE KOLEGIUM ODWOŁAWCZE W PRZEMYŚLU	5	403	378	25
Dział 750 - Administracja publiczna	5	403	378	25
CZĘŚĆ 86/67 - SAMORZĄDOWE KOLEGIUM ODWOŁAWCZE W RADOMIU	7	553	515	38
Dział 750 - Administracja publiczna	7	553	515	38
CZĘŚĆ 86/69 - SAMORZĄDOWE KOLEGIUM ODWOŁAWCZE W RZESZOWIE	7	555	516	39
Dział 750 - Administracja publiczna	7	555	516	39
CZĘŚĆ 86/71 - SAMORZĄDOWE KOLEGIUM ODWOŁAWCZE W SIEDLCACH	8	628	585	43
Dział 750 - Administracja publiczna	8	628	585	43
CZĘŚĆ 86/73 - SAMORZĄDOWE KOLEGIUM ODWOŁAWCZE W SIERADZU	6	482	447	35
Dział 750 - Administracja publiczna	6	482	447	35
CZĘŚĆ 86/75 - SAMORZĄDOWE KOLEGIUM ODWOŁAWCZE W SKIERNIEWICACH	5	407	378	29
Dział 750 - Administracja publiczna	5	407	378	29
CZĘŚĆ 86/77 - SAMORZĄDOWE KOLEGIUM ODWOŁAWCZE W SŁUPSKU	6	477	446	31
Dział 750 - Administracja publiczna	6	477	446	31
CZĘŚĆ 86/79 - SAMORZĄDOWE KOLEGIUM ODWOŁAWCZE W SUWAŁKACH	7	556	515	41
Dział 750 - Administracja publiczna	7	556	515	41
CZĘŚĆ 86/81 - SAMORZĄDOWE KOLEGIUM ODWOŁAWCZE W SZCZECINIE	12	922	863	59
Dział 750 - Administracja publiczna	12	922	863	59
CZĘŚĆ 86/83 - SAMORZĄDOWE KOLEGIUM ODWOŁAWCZE W TARNOBRZEGU	6	482	448	34
Dział 750 - Administracja publiczna	6	482	448	34

ZATRUDNIENIE I WYNAGRODZENIA W PAŃSTWOWYCH JEDNOSTKACH BUDŻETOWYCH W 2001 R.

WYSZCZEGÓLNIENIE (ETATOWI CZŁONKOWIE SKO)	Zatrudnienie	WYNAGRODZENIA w tys. zł		
		OGÓŁEM	z tego:	
			Wynagrodzenia łącznie z podwyżkami	Dodatkowe wynagrodzenia roczne
1	2	3	4	5
CZĘŚĆ 86/85 - SAMORZĄDOWE KOLEGIUM ODWOŁAWCZE W TARNOWIE	6	478	446	32
Dział 750 - Administracja publiczna	6	478	446	32
CZĘŚĆ 86/87 - SAMORZĄDOWE KOLEGIUM ODWOŁAWCZE W TORUNIU	8	626	585	41
Dział 750 - Administracja publiczna	8	626	585	41
CZĘŚĆ 86/89 - SAMORZĄDOWE KOLEGIUM ODWOŁAWCZE W WAŁBRZYCHU	6	481	448	33
Dział 750 - Administracja publiczna	6	481	448	33
CZĘŚĆ 86/91 - SAMORZĄDOWE KOLEGIUM ODWOŁAWCZE WE WŁOCŁAWKU	5	406	378	28
Dział 750 - Administracja publiczna	5	406	378	28
CZĘŚĆ 86/93 - SAMORZĄDOWE KOLEGIUM ODWOŁAWCZE WE WROCŁAWIU	12	926	863	63
Dział 750 - Administracja publiczna	12	926	863	63
CZĘŚĆ 86/95 - SAMORZĄDOWE KOLEGIUM ODWOŁAWCZE W ZAMOŚCIU	5	405	377	28
Dział 750 - Administracja publiczna	5	405	377	28
CZĘŚĆ 86/97 - SAMORZĄDOWE KOLEGIUM ODWOŁAWCZE W ZIELONEJ GÓRZE	8	624	585	39
Dział 750 - Administracja publiczna	8	624	585	39

ZATRUDNIENIE I WYNAGRODZENIA W PAŃSTWOWYCH JEDNOSTKACH BUDŻETOWYCH W 2001 R.

WYSZCZEGÓLNIENIE (FUNKCJONARIUSZE SŁUŻBY CELNEJ)	Zatrudnienie	WYNAGRODZENIA w tys. zł		
		OGÓŁEM	z tego:	
			Wynagrodzenia łącznie z podwyżkami	Dodatkowe wynagrodzenia roczne
1	2	3	4	5
OGÓŁEM	14 330	517 387	499 423	17 964
CZĘŚĆ 59 - GŁÓWNY URZĄD CEŁ	14 330	517 387	499 423	17 964
Dział 750 - Administracja publiczna	14 330	517 387	499 423	17 964

ZATRUDNIENIE I WYNAGRODZENIA W PAŃSTWOWYCH JEDNOSTKACH BUDŻETOWYCH W 2001 R.

WYSZCZEGÓLNIENIE (ŻOŁNIERZE I FUNKCJONARIUSZE)	Zatrudnienie	WYNAGRODZENIA w tys. zł		
		OGÓŁEM	z tego:	
			Wynagrodzenia łącznie z podwyżkami	Nagroda roczna
1	2	3	4	5
OGÓŁEM	158 662	5 361 901	4 950 237	411 664
CZĘŚĆ 16 - KANCELARIA PREZESA RADY MINISTRÓW	20	1 498	1 380	118
Dział 750 - Administracja publiczna	20	1 498	1 380	118
CZĘŚĆ 18 - ARCHITEKTURA I BUDOWNICTWO	14	799	738	61
Dział 710 - Działalność usługowa	8	488	452	36
Dział 750 - Administracja publiczna	6	311	286	25
CZĘŚĆ 19 - BUDŻET, FINANSE PUBLICZNE I INSTYTUCJE FINANSOWE	1	64	58	6
Dział 750 - Administracja publiczna	1	64	58	6
CZĘŚĆ 20 - GOSPODARKA	30	1 629	1 501	128
Dział 750 - Administracja publiczna	30	1 629	1 501	128
CZĘŚĆ 21 - GOSPODARKA MORSKA	6	339	312	27
Dział 600 - Transport i łączność	2	106	98	8
Dział 750 - Administracja publiczna	4	233	214	19
CZĘŚĆ 22 - GOSPODARKA WODNA	3	181	166	15
Dział 750 - Administracja publiczna	3	181	166	15
CZĘŚĆ 24 - KULTURA I OCHRONA DZIEDZICTWA NARODOWEGO	3	186	171	15
Dział 750 - Administracja publiczna	3	186	171	15
CZĘŚĆ 26 - ŁĄCZNOŚĆ	11	668	615	53
Dział 750 - Administracja publiczna	11	668	615	53
CZĘŚĆ 28 - NAUKA	6	394	363	31
Dział 750 - Administracja publiczna	6	394	363	31
CZĘŚĆ 29 - OBRONA NARODOWA	84 262	2 725 584	2 509 369	216 215
Dział 010 - Rolnictwo i łowiectwo	42	1 399	1 273	126
Dział 750 - Administracja publiczna	1 437	76 524	70 349	6 175
Dział 752 - Obrona narodowa	71 841	2 330 408	2 145 120	185 288

ZATRUDNIENIE I WYNAGRODZENIA W PAŃSTWOWYCH JEDNOSTKACH BUDŻETOWYCH W 2001 R.

WYSZCZEGÓLNIENIE (ŻOŁNIERZE I FUNKCJONARIUSZE)	Zatrudnienie	WYNAGRODZENIA w tys. zł		
		OGÓŁEM	z tego:	
			Wynagrodzenia łącznie z podwyżkami	Nagroda roczna
1	2	3	4	5
Dział 753 - Obowiązkowe ubezpieczenia społeczne	14	689	634	55
Dział 755 - Wymiar sprawiedliwości	346	20 573	18 904	1 669
Dział 801- Oświata i wychowanie	6 044	157 898	145 992	11 906
Dział 803 - Szkolnictwo wyższe	2 962	93 294	85 776	7 518
Dział 851 - Ochrona zdrowia	96	3 209	2 966	243
Dział 921 - Kultura i ochrona dziedzictwa narodowego	1 480	41 590	38 355	3 235
CZĘŚĆ 30 - OŚWIATA I WYCHOWANIE	4	206	189	17
Dział 750 - Administracja publiczna	4	206	189	17
CZĘŚĆ 31 - PRACA	2	132	121	11
Dział 750 - Administracja publiczna	2	132	121	11
CZĘŚĆ 32 - ROLNICTWO	6	390	359	31
Dział 750 - Administracja publiczna	6	390	359	31
CZĘŚĆ 36 - SKARB PAŃSTWA	25	1 330	1 226	104
Dział 750 - Administracja publiczna	25	1 330	1 226	104
CZĘŚĆ 37 - SPRAWIEDLIWOŚĆ	22 127	641 869	593 479	48 390
Dział 750 - Administracja publiczna	12	575	530	45
Dział 753 - Obowiązkowe ubezpieczenia społeczne	35	1 561	1 444	117
Dział 755 - Wymiar sprawiedliwości	22 080	639 733	591 505	48 228
CZĘŚĆ 38 - SZKOLNICTWO WYŻSZE	3	163	150	13
Dział 750 - Administracja publiczna	3	163	150	13
CZĘŚĆ 39 - TRANSPORT	20	1 181	1 086	95
Dział 600 - Transport i łączność	9	510	468	42
Dział 750 - Administracja publiczna	11	671	618	53
CZĘŚĆ 41 - ŚRODOWISKO	3	182	168	14
Dział 750 - Administracja publiczna	3	182	168	14
CZĘŚĆ 42 - SPRAWY WEWNĘTRZNE	20 037	964 512	895 437	69 075
Dział 750 - Administracja publiczna	140	7 484	6 749	735

ZATRUDNIENIE I WYNAGRODZENIA W PAŃSTWOWYCH JEDNOSTKACH BUDŻETOWYCH W 2001 R.

WYSZCZEGÓLNIENIE (ŻOŁNIERZE I FUNKCJONARIUSZE)	Zatrudnienie	WYNAGRODZENIA w tys. zł		
		OGÓŁEM	z tego:	
			Wynagrodzenia łącznie z podwyżkami	Nagroda roczna
1	2	3	4	5
Dział 753 - Obowiązkowe ubezpieczenia społeczne	85	3 525	3 250	275
Dział 754 - Bezpieczeństwo publiczne i ochrona przeciwpożarowa	19 812	953 503	885 438	68 065
CZĘŚĆ 44 - ZABEZPIECZENIE SPOŁECZNE	2	121	112	9
Dział 750 - Administracja publiczna	2	121	112	9
CZĘŚĆ 45 - SPRAWY ZAGRANICZNE	4	214	198	16
Dział 750 - Administracja publiczna	4	214	198	16
CZĘŚĆ 46 - ZDROWIE	10	580	534	46
Dział 750 - Administracja publiczna	10	580	534	46
CZĘŚĆ 47 - RZĄDOWE CENTRUM STUDIÓW STRATEGICZNYCH	7	442	408	34
Dział 750 - Administracja publiczna	7	442	408	34
CZĘŚĆ 52 - URZĄD OCHRONY PAŃSTWA	6 005	218 475	201 628	16 847
Dział 754 - Bezpieczeństwo publiczne i ochrona przeciwpożarowa	6 005	218 475	201 628	16 847
CZĘŚĆ 54 - URZĄD DO SPRAW KOMBATANTÓW I OSÓB REPRESJONOWANYCH	11	667	614	53
Dział 750 - Administracja publiczna	11	667	614	53
CZĘŚĆ 55 - URZĄD MIESZKALNICTWA I ROZWOJU MIAST	3	158	145	13
Dział 750 - Administracja publiczna	3	158	145	13
CZĘŚĆ 56 - URZĄD KULTURY FIZYCZNEJ I SPORTU	3	191	176	15
Dział 750 - Administracja publiczna	3	191	176	15
CZĘŚĆ 57 - KRAJOWY URZĄD PRACY	1	75	69	6
Dział 750 - Administracja publiczna	1	75	69	6
CZĘŚĆ 58 - GŁÓWNY URZĄD STATYSTYCZNY	5	295	272	23
Dział 750 - Administracja publiczna	5	295	272	23
CZĘŚĆ 64 - GŁÓWNY URZĄD MIAR	1	63	58	5
Dział 750 - Administracja publiczna	1	63	58	5
CZĘŚĆ 65 - POLSKI KOMITET NORMALIZACYJNY	2	124	113	11

ZATRUDNIENIE I WYNAGRODZENIA W PAŃSTWOWYCH JEDNOSTKACH BUDŻETOWYCH W 2001 R.

WYSZCZEGÓLNIENIE (ŻOŁNIERZE I FUNKCJONARIUSZE)	Zatrudnienie	WYNAGRODZENIA w tys. zł		
		OGÓŁEM	z tego:	
			Wynagrodzenia łącznie z podwyżkami	Nagroda roczna
1	2	3	4	5
Dział 750 - Administracja publiczna	2	124	113	11
CZĘŚĆ 67 - POLSKA AKADEMIA NAUK	2	95	88	7
Dział 750 - Administracja publiczna	2	95	88	7
CZĘŚĆ 68 - PAŃSTWOWA AGENCJA ATOMISTYKI	5	197	181	16
Dział 750 - Administracja publiczna	5	197	181	16
CZĘŚĆ 76 - URZĄD REGULACJI TELEKOMUNIKACJI	30	1 818	1 676	142
Dział 600 - Transport i łączność	30	1 818	1 676	142
CZĘŚĆ 85 - BUDŻETY WOJEWODÓW OGÓŁEM	25 988	797 079	737 077	60 002
Dział 710 - Działalność usługowa	14	693	635	58
Dział 750 - Administracja publiczna	201	10 961	10 103	858
Dział 754 - Bezpieczeństwo publiczne i ochrona przeciwpożarowa	25 773	785 425	726 339	59 086
część 85/02 - Województwo dolnośląskie	1 563	47 238	43 548	3 690
Dział 710 - Działalność usługowa	1	49	45	4
Dział 750 - Administracja publiczna	17	927	854	73
Dział 754 - Bezpieczeństwo publiczne i ochrona przeciwpożarowa	1 545	46 262	42 649	3 613
część 85/04 - Województwo kujawsko-pomorskie	986	31 158	28 871	2 287
Dział 710 - Działalność usługowa	1	49	45	4
Dział 750 - Administracja publiczna	11	601	554	47
Dział 754 - Bezpieczeństwo publiczne i ochrona przeciwpożarowa	974	30 508	28 272	2 236
część 85/06 - Województwo lubelskie	878	31 435	29 213	2 222
Dział 710 - Działalność usługowa	1	50	46	4
Dział 750 - Administracja publiczna	11	601	554	47
Dział 754 - Bezpieczeństwo publiczne i ochrona przeciwpożarowa	866	30 784	28 613	2 171
część 85/08 - Województwo lubuskie	584	19 706	18 333	1 373
Dział 710 - Działalność usługowa	1	49	45	4
Dział 750 - Administracja publiczna	8	436	402	34
Dział 754 - Bezpieczeństwo publiczne i ochrona przeciwpożarowa	575	19 221	17 886	1 335

ZATRUDNIENIE I WYNAGRODZENIA W PAŃSTWOWYCH JEDNOSTKACH BUDŻETOWYCH W 2001 R.

WYSZCZEGÓLNIENIE (ŻOŁNIERZE I FUNKCJONARIUSZE)	Zatrudnienie	WYNAGRODZENIA w tys. zł		
		OGÓŁEM	z tego:	
			Wynagrodzenia łącznie z podwyżkami	Nagroda roczna
1	2	3	4	5
część 85/10 - Województwo łódzkie	1 243	41 764	38 476	3 288
Dział 750 - Administracja publiczna	16	873	805	68
Dział 754 - Bezpieczeństwo publiczne i ochrona przeciwpożarowa	1 227	40 891	37 671	3 220
część 85/12 - Województwo małopolskie	1 404	43 922	40 623	3 299
Dział 710 - Działalność usługowa	1	49	45	4
Dział 750 - Administracja publiczna	16	877	805	72
Dział 754 - Bezpieczeństwo publiczne i ochrona przeciwpożarowa	1 387	42 996	39 773	3 223
część 85/14 - Województwo mazowieckie	9 180	261 943	241 593	20 350
Dział 710 - Działalność usługowa	1	49	45	4
Dział 750 - Administracja publiczna	25	1 364	1 257	107
Dział 754 - Bezpieczeństwo publiczne i ochrona przeciwpożarowa	9 154	260 530	240 291	20 239
część 85/16 - Województwo opolskie	572	18 289	16 940	1 349
Dział 710 - Działalność usługowa	1	49	45	4
Dział 750 - Administracja publiczna	5	271	250	21
Dział 754 - Bezpieczeństwo publiczne i ochrona przeciwpożarowa	566	17 969	16 645	1 324
część 85/18 - Województwo podkarpackie	1 026	32 877	30 071	2 806
Dział 710 - Działalność usługowa	1	49	45	4
Dział 750 - Administracja publiczna	11	601	554	47
Dział 754 - Bezpieczeństwo publiczne i ochrona przeciwpożarowa	1 014	32 227	29 472	2 755
część 85/20 - Województwo podlaskie	933	29 766	27 420	2 346
Dział 710 - Działalność usługowa	1	49	45	4
Dział 750 - Administracja publiczna	8	436	402	34
Dział 754 - Bezpieczeństwo publiczne i ochrona przeciwpożarowa	924	29 281	26 973	2 308
część 85/22 - Województwo pomorskie	1 298	42 663	39 509	3 154
Dział 710 - Działalność usługowa	1	50	46	4
Dział 750 - Administracja publiczna	16	874	805	69
Dział 754 - Bezpieczeństwo publiczne i ochrona przeciwpożarowa	1 281	41 739	38 658	3 081

ZATRUDNIENIE I WYNAGRODZENIA W PAŃSTWOWYCH JEDNOSTKACH BUDŻETOWYCH W 2001 R.

WYSZCZEGÓLNIENIE (ŻOŁNIERZE I FUNKCJONARIUSZE)	Zatrudnienie	WYNAGRODZENIA w tys. zł		
		OGÓŁEM	z tego:	
			Wynagrodzenia łącznie z podwyżkami	Nagroda roczna
1	2	3	4	5
część 85/24 - Województwo śląskie	2 073	64 544	60 259	4 285
Dział 710 - Działalność usługowa	1	50	45	5
Dział 750 - Administracja publiczna	17	926	854	72
Dział 754 - Bezpieczeństwo publiczne i ochrona przeciwpożarowa	2 055	63 568	59 360	4 208
część 85/26 - Województwo świętokrzyskie	622	20 585	19 058	1 527
Dział 750 - Administracja publiczna	5	271	250	21
Dział 754 - Bezpieczeństwo publiczne i ochrona przeciwpożarowa	617	20 314	18 808	1 506
część 85/28 - Województwo warmińsko-mazurskie	910	27 431	25 475	1 956
Dział 710 - Działalność usługowa	1	51	46	5
Dział 750 - Administracja publiczna	8	435	401	34
Dział 754 - Bezpieczeństwo publiczne i ochrona przeciwpożarowa	901	26 945	25 028	1 917
część 85/30 - Województwo wielkopolskie	1 565	49 019	45 466	3 553
Dział 710 - Działalność usługowa	1	49	45	4
Dział 750 - Administracja publiczna	16	870	805	65
Dział 754 - Bezpieczeństwo publiczne i ochrona przeciwpożarowa	1 548	48 100	44 616	3 484
część 85/32 - Województwo zachodniopomorskie	1 151	34 739	32 222	2 517
Dział 710 - Działalność usługowa	1	51	47	4
Dział 750 - Administracja publiczna	11	598	551	47
Dział 754 - Bezpieczeństwo publiczne i ochrona przeciwpożarowa	1 139	34 090	31 624	2 466

ZATRUDNIENIE I WYNAGRODZENIA W PAŃSTWOWYCH JEDNOSTKACH BUDŻETOWYCH W 2001 R.

WYSZCZEGÓLNIENIE (SĘDZIOWIE I PROKURATORZY)	Zatrudnienie	WYNAGRODZENIA w tys. zł		
		OGÓŁEM	z tego:	
1	2	3	4 Wynagrodzenia łącznie z podwyżkami	5 Dodatkowe wynagrodzenia roczne
OGÓŁEM	12 800	860 179	805 232	54 947
CZĘŚĆ 21 - GOSPODARKA MORSKA	8	771	716	55
Dział 755 - Wymiar sprawiedliwości	8	771	716	55
CZĘŚĆ 37 - SPRAWIEDLIWOŚĆ	12 792	859 408	804 516	54 892
Dział 755 - Wymiar sprawiedliwości	12 792	859 408	804 516	54 892

ZATRUDNIENIE I WYNAGRODZENIA W PAŃSTWOWYCH JEDNOSTKACH BUDŻETOWYCH W 2001 R.

WYSZCZEGÓLNIENIE (ASESORZY I APLIKANCI)	Zatrudnienie	WYNAGRODZENIA w tys. zł		
		OGÓŁEM	z tego:	
			Wynagrodzenia łącznie z podwyżkami	Dodatkowe wynagrodzenia roczne
1	2	3	4	5
OGÓŁEM	2 678	84 832	78 706	6 126
CZĘŚĆ 37 - SPRAWIEDLIWOŚĆ	2 678	84 832	78 706	6 126
Dział 755 - Wymiar sprawiedliwości	2 678	84 832	78 706	6 126

ZATRUDNIENIE I WYNAGRODZENIA W PAŃSTWOWYCH JEDNOSTKACH BUDŻETOWYCH W 2001 R.

WYSZCZEGÓLNIENIE (SĄDOWI KURATORZY ZAWODOWI)	Zatrudnienie	WYNAGRODZENIA w tys. zł		
		OGÓŁEM	z tego:	
			Wynagrodzenia łącznie z podwyżkami	Dodatkowe wynagrodzenia roczne
1	2	3	4	5
OGÓŁEM	3 637	106 287	98 793	7 494
CZĘŚĆ 37 - SPRAWIEDLIWOŚĆ	3 637	106 287	98 793	7 494
Dział 755 - Wymiar sprawiedliwości	3 637	106 287	98 793	7 494

ZATRUDNIENIE I WYNAGRODZENIA W PAŃSTWOWYCH JEDNOSTKACH BUDŻETOWYCH W 2001 R.

WYSZCZEGÓLNIENIE (KOMORNICY SĄDOWI)	Zatrudnienie	WYNAGRODZENIA w tys. zł		
		OGÓŁEM	z tego:	
1	2		3	4 Wynagrodzenia łącznie z podwyżkami
OGÓŁEM	583	11 456	11 416	40
CZĘŚĆ 37 - SPRAWIEDLIWOŚĆ	583	11 456	11 416	40
Dział 755 - Wymiar sprawiedliwości	583	11 456	11 416	40

LIMITY ZATRUDNIENIA DLA OSÓB OBJĘTYCH MNOŻNIKOWYMI SYSTEMAMI WYNAGRODZEŃ ZATRUDNIONYCH W URZĘDACH WŁADZY PAŃSTWOWEJ, KONTROLI, OCHRONY PRAWA, SĄDACH I TRYBUNAŁACH ORAZ W RZĄDOWYM CENTRUM LEGISLACJI

LP.	WYSZCZEGÓLNIENIE	ZATRUDNIENIE
1	2	3
1	OGÓŁEM	730
2	KANCELARIA PREZYDENTA RZECZYPOSPOLITEJ POLSKIEJ	23
3	KANCELARIA SEJMU	8
4	KANCELARIA SENATU	5
5	SĄD NAJWYŻSZY	112
6	NACZELNY SĄD ADMINISTRACYJNY	303
7	TRYBUNAŁ KONSTYTUCYJNY	15
8	NAJWYŻSZA IZBA KONTROLI	5
9	RZECZNIK PRAW OBYWATELSKICH	2
10	KRAJOWA RADA RADIOFONII I TELEWIZJI	9
11	GENERALNY INSPEKTOR OCHRONY DANYCH OSOBOWYCH	1
12	KRAJOWE BIURO WYBORCZE	1
13	PAŃSTWOWA INSPEKCJA PRACY	3
14	INSTYTUT PAMIĘCI NARODOWEJ - KOMISJA ŚCIGANIA ZBRODNI PRZECIWKO NARODOWI POLSKIEMU	147
15	RZECZNIK PRAW DZIECKA	1
16	RZĄDOWE CENTRUM LEGISLACJI	95



**SEKRETARZ
KOMITET INTEGRACJI EUROPEJSKIEJ
Jacek Saryusz-Wolski**

Sekr.Min. JSW/18.18 /2000/DHP-jm

Warszawa, 15.11.2000r.

Pani

Jolanta Rusiniak

p.o. Sekretarza Rady Ministrów

Opinia o zgodności projektu ustawy budżetowej na rok 2001 oraz projektu ustawy o wykonaniu budżetu państwa w roku 2001, z prawem Unii Europejskiej, wyrażona na podstawie art. 2 ust. 1 pkt 2 ustawy z dnia 8 sierpnia 1996 r. o Komitecie Integracji Europejskiej (Dz. U. Nr 106, poz. 494) przez Sekretarza Komitetu Integracji Europejskiej, Ministra Jacka Saryusz-Wolskiego, działającego z upoważnienia Przewodniczącego Komitetu Integracji Europejskiej.

W związku z przedłożonym projektem ustawy budżetowej na rok 2001 oraz projektem ustawy o wykonaniu budżetu państwa w roku 2001 (pismo nr BP-8-031_A/2000/1625) pozwalam sobie wyrazić następującą opinię:

Budżet państwa nie jest objęty zakresem prawa europejskiego, wyłączwszy te jego elementy, które dotyczą parametrów ekonomicznych określanych jako kryteria konwergencji i ujętych w Protokołach w sprawie postępowania w celu zapobieżenia nadmiernemu deficytowi budżetowemu oraz w sprawie kryteriów konwergencji. Protokoły te stanowią rozwinięcie postanowień art. 104c oraz 109j Traktatu o ustanowieniu Wspólnoty Europejskiej. Wskazane kryteria ustalone zostały w związku z realizacją unii gospodarczej i walutowej. Mają one jednak charakter ekonomiczny, a nie prawny i dotyczą **tylko państw członkowskich Unii Europejskiej.**

W konkluzji stwierdzam, że projekt ustawy budżetowej na rok 2001 oraz projekt ustawy o wykonaniu budżetu państwa w roku 2001 nie są objęte prawem Unii Europejskiej.

Z poważaniem,

Do uprzejmej wiadomości:

Pan Jarosław Bauc
Minister Finansów

SEKRETARZ
Komitetu Integracji Europejskiej
Jacek Saryusz Wolski
Sekretarz Stanu

**STRATEGIA ZARZĄDZANIA DŁUGIEM
sektora finansów publicznych
w latach 2001-2003**

Warszawa, listopad 2000 rok

STRATEGIA ZARZĄDZANIA DŁUGIEM
sektora finansów publicznych
w latach 2001-2003

	strona
I. WPROWADZENIE	1
II. REALIZACJA CELÓW STRATEGII W 1999 R. I PIERWSZEJ POŁOWIE 2000 R.	3
II.1. Ocena realizacji celów	4
II.2. Minimalizowanie kosztów obsługi długu	9
II.3. Wnioski z realizacji celów	10
III. ZAŁOŻENIA STRATEGII	12
III.1. Sytuacja makroekonomiczna Polski oraz prognozy jej rozwoju	12
III.2. Zmiany w zakresie długu publicznego w okresie I'99-VI'00	13
III.3. Uwarunkowania wynikające z sytuacji na międzynarodowym rynku finansowym	14
IV. CELE STRATEGII DŁUGU	16
V. ZADANIA STRATEGII W HORYZONCIE TRZYLETNIM	22
VI. CHARAKTERYSTYKA NOWYCH INSTRUMENTÓW REALIZACJI CELÓW STRATEGII	27
VII. PROGNOZY ZADŁUŻENIA I KOSZTÓW OBSŁUGI DŁUGU	29
VIII. ODDZIAŁYWANIE NA DŁUG SEKTORA FINANSÓW PUBLICZNYCH	31
VIII.1. Oddziaływanie pośrednie i bezpośrednie na dług sektora finansów publicznych	31
VIII.2. Analiza poziomu zadłużenia sektora rządowego z wyłączeniem Skarbu Państwa	32
VIII.3. Analiza poziomu zadłużenia jednostek samorządu terytorialnego	32
IX. ZAGROŻENIA DLA REALIZACJI STRATEGII	35
X. EFEKTY REALIZACJI STRATEGII I WNIOSKI KOŃCOWE	36

I. WPROWADZENIE

Prezentowana *Strategia zarządzania długiem sektora finansów publicznych w latach 2001-2003* stanowi kontynuację ubiegłorocznego dokumentu dotyczącego strategii zarządzania długiem Skarbu Państwa oraz strategii oddziaływania na dług sektora finansów publicznych. Rozróżnienie tych dwóch terminów wynika z faktu, iż Minister Finansów może wpływać bezpośrednio jedynie na zadłużenie Skarbu Państwa. W przypadku sektora finansów publicznych, z wyłączeniem długu Skarbu Państwa, tj. głównie jednostek sektora samorządowego, Minister Finansów nie może bezpośrednio zarządzać zadłużeniem. Możliwe są jedynie oddziaływania pośrednie, ograniczające poziom długu oraz kształtujące jego charakterystykę.

Poprzednia *Strategia* ze względu na to, że była prezentowana po raz pierwszy zawierała obszerny opis aktualnej sytuacji w zakresie stanu zadłużenia, uwarunkowań i instrumentów zarządzania długiem. Zaprezentowano w niej również długoterminowe projekcje kształtowania się podstawowych parametrów i relacji związanych z poziomem i strukturą długu oraz kosztami jego obsługi.

W prezentowanej *Strategii 2001-2003* dokonano oceny realizacji celów zarządzania długiem. Sformułowane w *Strategii 2001-2003* cele zarządzania długiem pozostały praktycznie niezmienione, choć ze względu na zmianę uwarunkowań zarządzania długiem i czytelność celów dokonano ich przereformowania, koncentrując się na horyzoncie trzyletnim. Z tych samych powodów zmodyfikowano i uzupełniono również zadania i instrumenty realizacji strategii. Koncentracja na okresie trzyletnim nie oznacza rezygnacji z analizowania zmian zachodzących w strukturze długu i kosztów jego obsługi w długim horyzoncie czasowym. Pozwala natomiast skoncentrować się na uwarunkowaniach w średnim okresie, wynikających z aktualnych założeń i prognoz rozwoju sytuacji w Polsce i na świecie.

W dłuższym okresie problematyka długu i kosztów jego obsługi uwarunkowana będzie w istotnym stopniu od konsekwencji wstąpienia Polski do Unii Europejskiej i w dalszym etapie do Unii Monetarnej. Konsekwencje te należy uznać za pozytywne, zarówno w zakresie zmniejszenia problemu zadłużenia zagranicznego (napływ kapitału zagranicznego umożliwiający spłatę części zapadalnego w latach 2004-2009 długu oraz wzrost oceny wiarygodności kredytowej Polski pozwalający zrefinansować pozostałą część długu zagranicznego na korzystnych warunkach), jak i problemu kosztów obsługi długu (spadek stóp procentowych, co potwierdzają przykłady krajów wchodzących do Unii Europejskiej i Unii Monetarnej).

Zgłoszone do poprzedniej *strategii* uwagi były często rozbieżne, tzn. jedna grupa dotyczyła zbyt dużej szczegółowości i hermetyczności w przedstawieniu problematyki długu, a druga za dużej ogólności poszczególnych części *strategii*. Wobec tak sprzecznych opinii, w przedstawianej *strategii* nie powielono

części dokumentu sprzed roku, a więcej miejsca poświęcono problemom dotyczącym rozwoju rynku papierów skarbowych i nowym pozycjom w długi sektora finansów publicznych.

II. REALIZACJA CELÓW STRATEGII W 1999 R. I PIERWSZEJ POŁOWIE 2000 R.

W *Strategii* opracowanej w 1999 r. stwierdzono, że nie istnieje poważne niebezpieczeństwo przekroczenia progu 50% dla relacji państwowego długu publicznego powiększonego o kwotę przewidywanych wypłat z tytułu poręczeń i gwarancji do PKB (przekroczenie tego progu oznacza konieczność zastosowania działań sanacyjnych – zgodnie z *ustawą o finansach publicznych*), ani tym bardziej przekroczenia progu 60% zapisanego w Konstytucji RP. Relacja długu Skarbu Państwa do PKB na koniec 1999 r. wyniosła 42,84%, zaś relacja państwowego długu publicznego powiększonego o kwotę przewidywanych wypłat z tytułu poręczeń i gwarancji udzielonych przez podmioty sektora finansów publicznych do PKB wyniosła 45,75%.

Podstawowe parametry dotyczące długu przedstawia tabela 1.

tabela 1.

	XII'99		VI'00	zmiana VI'00 – XII'99	
	mln zł	% PKB	mln zł	mln zł	%
Dług Skarbu Państwa	264.370,3	42,84%	279.507,8	15.137,5	5,7%
Państwowy dług publiczny	274.019,1	44,41%	289.792,8	15.773,7	5,8%
Dług Skarbu Państwa powiększony o przewidywane wypłaty z tytułu poręczeń i gwarancji udzielonych przez Skarb Państwa	272.532,1	44,17%	288.211,7	15.679,6	5,8%
Państwowy dług publiczny powiększony o przewidywane wypłaty z tytułu poręczeń i gwarancji udzielonych przez podmioty sektora finansów publicznych	282.312,3	45,75%	298.610,3	16.298,0	5,8%

Brak niebezpieczeństwa przekroczenia przez poziom długu przyjętych relacji pozwoliło sformułować w poprzedniej *strategii* następujące cele krótko i długoterminowe (zaznaczono przereklamowane wersje celów z obecnej *strategii* – uzasadnienie ich wyboru zawarte jest w rozdz. IV):

1. Ograniczenie udziału długu zagranicznego w długu ogółem – czyli **ograniczanie ryzyka kursowego i ryzyka refinansowania w walutach obcych.**
2. Wydłużenie średniego okresu zapadalności długu (zmniejszenie relacji długu zapadalnego w danym roku do długu ogółem) – czyli **ograniczanie ryzyka refinansowania.**

3. Wygładzanie rozkładu spłat zobowiązań i kosztów obsługi w czasie - **ograniczenie ryzyka refinansowania**.
4. Ograniczanie zmienności kosztów obsługi długu oraz zwiększanie ich przewidywalności – czyli **ograniczenie ryzyka stopy procentowej**.
5. **Uelastycznienie struktury długu**.
6. Minimalizowanie kosztów obsługi długu w przyjętym horyzoncie, przy wypełnieniu ograniczeń dotyczących:
 - realizacji potrzeb pożyczkowych budżetu państwa (potrzeb gotówkowych netto),
 - poziomu ryzyka związanego z finansowaniem długu
 - poziomu chłonności rynku krajowego w odniesieniu do instrumentów średnio- i długoterminowych (przy założeniu nie wypierania przez budżet państwa kredytu dla gospodarki),
 - warunków istniejących na międzynarodowym rynku finansowym, związanych m.in. z oceną wiarygodności kredytowej kraju (ratingiem),
 - zachowania zgodności z polityką monetarną banku centralnego – czyli **minimalizowanie kosztów obsługi długu w przyjętym horyzoncie**
7. **Optymalizowanie programu spłat zadłużenia zagranicznego przypadających na lata 2004-2009** (tzn. w okresie wysokiego natężenia tych spłat).

8. **Zmniejszanie monetyzacji długu.**

Część z wymienionych celów ma charakter permanentny (np. minimalizowanie kosztów obsługi długu), część zaś średnio bądź długoterminowy (np. ograniczanie ryzyka kursowego i ryzyka refinansowania w walutach obcych). Ocena realizacji celów strategii w krótkim okresie może dotyczyć więc określenia, czy osiągnięto postęp w realizowaniu wyznaczonych celów (poziom długu Skarbu Państwa w podstawowych przekrojach zamieszczono w załączniku).

II.1. Ocena realizacji celów

II.1.1. Cele, w których osiągnięto pozytywne efekty

1. **Ograniczanie ryzyka stopy procentowej** - dzięki spadkowi zadłużenia w bonach skarbowych i wzrostowi zadłużenia w obligacjach o stałym oprocentowaniu znacząco zmniejszyła się wrażliwość kosztów obsługi długu na zmiany zachodzące na rynku finansowym oraz zwiększyła się przewidywalność tych kosztów. Udział obligacji o stałym oprocentowaniu w długu krajowym Skarbu Państwa wzrósł z 24,5% na koniec 1998 r. do 39,5% w 1999 r. i 47,0% na koniec czerwca 2000 r. Tempo wzrostu udziału tych obligacji w długu było zgodne z projekcją zawartą w *strategii*. Wzrost udziału obligacji o stałym oprocentowaniu wynikał głównie z konsekwentnego zwiększania sprzedaży tego typu instrumentów oraz z efektów konwersji zobowiązań wobec NBP i konwersji zobowiązań Skarbu Państwa wynikających z zobowiązań zaciągniętych przez jednostki ochrony zdrowia.

Jednocześnie spadł udział bonów skarbowych w zadłużeniu. W 1999 r. udział bonów w dźugu krajowym Skarbu Państwa zmniejszył się z 23,9% do 20,0%, zaś na koniec czerwca 2000 r. do 17,8% (w wartościach nominalnych spadek zadłużenia w bonach skarbowych wyniósł odpowiednio 1,9 mld zł i 1,4 mld zł). Spadek udziału bonów skarbowych w dźugu pozytywnie oddziałuje również na ograniczanie ryzyka refinansowania.

2. **Uelastycznienie struktury dźugu** – największe znaczenie posiada w przypadku dźugu zagranicznego. W tym zakresie do końca I półrocza 2000 r. nie osiągnięto postępu ze względu na uwarunkowania formalno-prawne dotyczące dźugu zagranicznego będącego wynikiem przeprowadzonej na początku lat 90-tych operacji redukcji i restrukturyzacji tego dźugu.

Istotny postęp odnotowano natomiast w zakresie zastępowania krajowego dźugu nierynkowego dźugiem rynkowym. W 1999 r. odbyła się operacja konwersji dominującej części nierynkowych zobowiązań wobec NBP na obligacje o charakterystyce rynkowej. Operacja konwersji miała na celu:

- obniżenie dźugu NBP wobec sektora bankowego - w wyniku konwersji NBP dysponuje pulą zbywalnych papierów skarbowych o parametrach rynkowych. Sprzedaż tych papierów bankom krajowym powinna spowodować spadek zadłużenia NBP wobec banków, co oznacza zwiększenie dynamiki dochodzenia do sytuacji, w której występuje brak nadpłynności w systemie bankowym. Zwiększy to efektywność kanałów transmisji polityki pieniężnej;
- stworzenie możliwości redukcji stóp rezerw obowiązkowych banków do 5% - co zbliży Polskę do standardów występujących w krajach Unii Europejskiej i innych krajach wysoko rozwiniętych, a tym samym zwiększy konkurencyjność polskich banków.

W wyniku konwersji NBP otrzymał obligacje skarbowe o stałym dochodzie o wartości nominalnej 16,4 mld zł i terminach wykupu od 2002 do 2009 r. Konwersji podlegał pakiet zobowiązań o zróżnicowanej charakterystyce: o stałym oprocentowaniu (które miały być spłacane w ratach do 2019 r.), o zmiennym oprocentowaniu opartym o kredyt lombardowy (spłacane w ratach do 2019 r.), nominowanych w USD (spłacane w 2024 r.).

W zakresie dźugu Skarbu Państwa operacja konwersji spowodowała:

- wyeliminowanie ryzyka kursowego i ryzyka stopy procentowej dla dźugu objętego konwersją,
- jakościową zmianę struktury dźugu objętego konwersją – dźug nierynkowy zastąpiony został dźugiem rynkowym, a zadłużenie wobec NBP zastępowane będzie zadłużeniem wobec banków komercyjnych,
- możliwość wzrostu kosztów obsługi dźugu - w przypadku realizacji założonego lub zbliżonego tempa spadku stóp procentowych i kształtowania się kursu walutowego,
- jednorazowe skrócenie średniej zapadalności dźugu krajowego - skrócenie tego okresu wynikało z konieczności zamiany długoterminowych zobowiązań nierynkowych (wykupywanych do 2024 r.)

na obligacje rynkowe, których najdłuższy okres zapadalności wynosi 10 lat; dodatkowo konwersja musiała uwzględniać możliwość odsprzedaży obligacji bankom komercyjnym; z tego powodu wachlarz obligacji, na które skonwertowany został dług, musiał być szeroki i zawierać obligacje o zróżnicowanym okresie zapadalności.

W 1999 r. rozpoczęła się również operacja konwersji zobowiązań Skarbu Państwa wynikających z zobowiązań zaciągniętych przez jednostki ochrony zdrowia na obligacje o oprocentowaniu stałym. Operacja odbywała się poprzez:

- wykup gotówkowy zobowiązań od wierzycieli spoza sektora bankowego przez Bank Handlowy SA (agenta operacji) i konwersję skupionych zobowiązań na obligacje,
- przetargi na obligacje dla wierzycieli z sektora bankowego.

Do końca września 2000 r. skonwertowane zostały zobowiązania ochrony zdrowia o wartości 6,9 mld zł na obligacje o wartości nominalnej 7,7 mld zł. Nie skonwertowane, a zweryfikowane zobowiązania będące w posiadaniu banków, zostały wykupione 29 września 2000 r. za gotówkę ze środków budżetowych (0,8 mld zł). Oznacza to, że do końca września 2000 r. uregulowano zobowiązania ochrony zdrowia o wartości 7,7 mld zł. Pozostałe zobowiązania powinny zostać skonwertowane w najbliższym okresie.

Obydwie operacje konwersji były główną przyczyną spadku udziału długu nierynkowego w długi krajowym ogółem. Na koniec 1998 r. udział tego długu wynosił 39,4%, rok później 27,2%, a na koniec czerwca 2000 r. 22,3%. Tempo zmniejszania udziału długu nierynkowego w długi ogółem było zgodne z projekcją zawartą w *strategii*.

3. **Zmniejszanie monetyzacji długu** – wyrażanego wzrostem udziału krajowego sektora pozabankowego w długi ogółem. W I półroczu 2000 r. udział krajowego sektora pozabankowego w długi krajowym wzrósł z 37,6% do 41,5% (ze względu na zmianę metodologii prezentowania struktury zadłużenia dane na koniec 1998 r. nie są porównywalne z danymi na koniec 1999 r.¹). Należy zwrócić uwagę, że wzrost udziału sektora pozabankowego w długi dokonał się dzięki wzrostowi udziału zadłużenia w papierach skarbowych (wzrost z 26,3% do 31,6%), a nie poprzez pozostałe zobowiązania, które spadły o 1,1 mld zł (efekt konwersji zobowiązań ochrony zdrowia i wypłat rekompensat).

Wraz ze wzrostem udziału w długi krajowym sektora pozabankowego, spadał udział banków. W I półroczu 2000 r. udział tego sektora spadł z 57,0% do 47,8%, a więc w skali nawet większej od projekcji przyjętej w *strategii*.

II.1.2. Cele, w których osiągnięte efekty nie były w pełni zadowalające

¹ Od końca 1999 r. dane uwzględniają pełne przepływy pomiędzy sektorami na rynku wtórnym.

1. **Ograniczanie ryzyka refinansowania** – ograniczenie tego ryzyka można wyrazić między innymi następującymi miarami:

- *Wzrostem średniej zapadalności długu* - w tym zakresie po skokowym spadku średniej zapadalności długu krajowego ogółem w papierach skarbowych w 1999 r. (z 4,6 lat na koniec 1998 r. do 2,6 lat na koniec 1999 r.), następował stopniowy wzrost średniej zapadalności długu w I półroczu 2000 r. (2,7 lat na koniec czerwca 2000 r.). Główną przyczyną spadku średniej zapadalności w 1999 r. była konwersja zobowiązań nierynkowych Skarbu Państwa wobec NBP na obligacje o charakterystyce rynkowej. Wpływ konwersji na spadek średniej zapadalności długu krajowego miał więc charakter jednorazowy, co potwierdza znaczący wzrost średniej zapadalności krajowego długu rynkowego z 1,7 roku na koniec 1998 r. do 2,5 lat na koniec 1999 r. i 2,6 lat na koniec I półroczu 2000 r. (tempo zgodne ze *strategią*) oraz wzrost średniej zapadalności całego długu krajowego w I półroczu 2000 r.
- *Wygładzaniem rozkładu spłat zobowiązań i kosztów obsługi w czasie* - poziom wykupów długu krajowego w najbliższych latach jest uwarunkowany trzema podstawowymi elementami: spadkiem zadłużenia w bonach skarbowych, wzrostem sprzedaży obligacji średnio i długoterminowych oraz wykupami obligacji pochodzących z konwersji zobowiązań Skarbu Państwa. Dwa pierwsze elementy powodują, że rozkład spłat zobowiązań i kosztów obsługi w czasie jest wygładzany tzn. zmniejszeniu ulegają spiętrzenia wykupów w okresie najbliższych lat, a wzrastają w następnym okresie. Pewne zakłócenia w tym rozkładzie wprowadzają wykupy obligacji pochodzących z konwersji (głównie w 2002 r.). Element ten należy uznać jednak za jednorazowy.

Rozkład spłat długu zagranicznego wykazuje znacznie wyższy poziom zróżnicowania w czasie (tzn. niższy poziom równomierności rozkładu), jednakże jest on zdeterminowany w znacznym stopniu przez zawarte wcześniej umowy dotyczące restrukturyzacji długu wobec Klubu Londyńskiego i Klubu Paryskiego.

2. **Ograniczanie ryzyka kursowego i ryzyka refinansowania w walutach obcych** – ogólną miarą tych dwóch rodzajów ryzyka jest udział długu zagranicznego w długu ogółem. Udział ten w 1999 r. pozostał praktycznie niezmienny (49,0% na koniec 1998 r. i 49,1% na koniec 1999 r.), a w I półroczu 2000 r. spadł do 48,6%². W przeliczeniu na USD, dług zagraniczny wykazywał sukcesywny spadek (z 33,17 mld USD na koniec 1998 r. do 31,26 mld USD na koniec 1999 r. i 30,93 mld USD na koniec czerwca 2000 r.). Zmniejszenie tego zadłużenia było jednak głównie efektem aprecjacji USD w stosunku do

² Od końca 2000 r. zadłużenie zagraniczne Skarbu Państwa prezentowane będzie w dwóch przekrojach:

- wg waluty zaciągniętych zobowiązań - obecny sposób prezentacji
- wg nierezydentów - uwzględniający cały dług Skarbu Państwa w portfelach inwestorów zagranicznych

innych walut. Wyraźny postęp w zakresie ograniczenia nominalnego poziomu długu zagranicznego wyrażonego w walutach obcych osiągnięty zostanie w IV kwartale 2000 r., w wyniku operacji przedterminowego wykupu obligacji Brady'ego w kwocie 942 mln USD. Jednocześnie zwiększany był udział zobowiązań nominowanych w Euro w całości długu zagranicznego, co polegało w szczególności na zaciąganiu w międzynarodowych instytucjach finansowych długu nominowanego w Euro. Działania takie mają na uwadze dwa czynniki:

- strategiczny cel, jakim jest członkostwo Polski w Unii Europejskiej, a następnie przyjęcie wspólnej waluty – Euro,
- bardzo silne więzi gospodarcze łączące Polskę z tym obszarem, wyrażające się w szczególności dużymi obrotami w handlu zagranicznym.

Pozostałe cele zarządzania długiem są w trakcie realizacji, przy czym problem minimalizacji kosztów obsługi długu wymaga szerszego omówienia.

II.2. Minimalizowanie kosztów obsługi długu

Minimalizowanie kosztów obsługi długu w przyjętym horyzoncie można rozumieć w następujących kategoriach:

1. Minimalizowanie kosztów realnych (koszty nominalne z uwzględnieniem wartości pieniądza w czasie) w horyzoncie określonym przez terminy wykupu instrumentów zarządzania długiem o najdłuższych terminach zapadalności i przy danych parametrach dotyczących głównie potrzeb pożyczkowych, przyjętych poziomów ryzyka, infrastruktury rynku finansowego, założeń kształtowania się stóp procentowych, itp. W tym rozumieniu minimalizacja kosztów obsługi polega na optymalnym doborze instrumentów zarządzania długiem, ich struktury i terminów emisji.
2. Minimalizowanie ciężaru kosztów dla finansów publicznych (np. w relacji do PKB) w przyjętym horyzoncie i przy danych parametrach (analogicznych do wymienionych powyżej). W tym rozumieniu minimalizacja kosztów obsługi polega na doborze takich instrumentów, których koszty obsługi są tak rozłożone w czasie, aby minimalizować ich ciężar dla finansów publicznych.
3. Minimalizacja kosztów obsługi jako działania polegające na eliminowaniu wszystkich przyczyn powodujących utrzymywanie się oprocentowania długu na poziomie wyższym od minimalnego możliwego do osiągnięcia. Do takich przyczyn należy zaliczyć wszelkiego typu opłaty transakcyjne, brak wystarczającej płynności i głębokości rynku wtórnego, brak przejrzystości i bezpieczeństwa obrotu instrumentami dłużnymi, itp.

Trzecia kategoria minimalizacji kosztów obsługi długu powinna być uwzględniana przez zarządzającego długiem w każdych warunkach. Wybór pomiędzy pierwszą a drugą uzależniony jest głównie od uwarunkowań społeczno-gospodarczych.

Narastający deficyt bilansu obrotów bieżących stanowi zagrożenie stabilności finansowej państwa. Jednym z najistotniejszych sposobów polepszenia sytuacji w tym zakresie jest redukcja deficytu sektora finansów publicznych, w którym deficyt budżetowy odgrywa kluczową rolę. Koszty obsługi długu stanowią zaś jedną z największych pozycji w wydatkach budżetu państwa. Przy założeniu kontynuacji szybkiego wzrostu gospodarczego, spadku stóp procentowych i wejściu Polski do UE, bieżący ciężar kosztów obsługi długu jest znacznie większy niż zakładany za 3-4 lata. Wyniki analiz wskazują, że relacja kosztów obsługi długu do PKB największy poziom osiągnie w latach 2001-2002.

W tej sytuacji uzasadnione jest ograniczanie kosztów obsługi w najbliższych 2-3 latach przesuując relatywny wzrost kosztów obsługi na następne lata. Podejście takie jest tym bardziej zasadne, że w obecnych warunkach minimalizacja kosztów obsługi w okresie 2-3 lat jest zbieżna z większością innych celów zarządzania długiem (szczególnie z ograniczaniem ryzyka refinansowania i ryzyka stopy procentowej).

W trakcie realizacji poprzedniej *strategii* wystąpiła konieczność położenia nacisku na minimalizację kosztów obsługi długu w okresie najbliższych 2-3 lat (od roku 2003 ciężar obsługi długu - mierzony udziałem kosztów obsługi do PKB – powinien wyraźnie spadać). Znalazło to głównie odzwierciedlenie we wzroście sprzedaży obligacji o stałym oprocentowaniu, ograniczeniu podaży obligacji o zmiennym oprocentowaniu i minimalizowaniu sprzedaży bonów skarbowych o terminach zapadalności przypadających w 2001 r.

W oczywisty sposób położenie nacisku na minimalizację kosztów obsługi w okresie 2-3 lat nie oznacza rezygnacji z minimalizacji kosztów obsługi w pozostałych rozumieniach tej kategorii, szczególnie jeżeli chodzi o eliminowanie utrudnień w obrocie instrumentami dłużnymi na rynku wtórnym (szerzej o tym problemie jest mowa w rozdz. V).

Przedstawione kategorie minimalizacji kosztów obsługi długu wskazują, że pomimo tego, iż minimalizacja ta jest procesem ciągłym to zmianom ulegać mogą jej uwarunkowania. Minimalizacja kosztów obsługi długu stanowi natomiast bez wątpienia jeden z podstawowych celów zarządzania długiem, szczególnie w obecnej sytuacji.

II.3. Wnioski z realizacji celów

Omówione wykonanie celów *strategii zarządzania długiem* wskazuje, że:

- osiągnięto pozytywne efekty w realizacji większości celów,
- w przypadku ograniczania ryzyka refinansowania (mierzonego średnią zapadalnością długu) efekty nie były zadowalające, ze względu na jednorazowe operacje konwersji długu wobec NBP w 1999 r. Zgodnie jednak z założeniami poprzedniej *strategii* średnia zapadalność krajowego długu rynkowego wzrosła,

- w zakresie ograniczania ryzyka kursowego i ryzyka refinansowania w walutach obcych (mierzonego udziałem długu zagranicznego w długu ogółem) pozytywne rezultaty powinny pojawić się w IV kw. 2000 r., w wyniku operacji przedterminowego wykupu części obligacji Brady'ego.

Wnioski wynikające z oceny stopnia realizacji celów sformułowanych w *strategii* oraz zmiany uwarunkowań makroekonomicznych implikują konieczność:

- położenia nacisku na minimalizację kosztów obsługi długu w okresie najbliższych 2-3 lat, co ponadto sprzyjać będzie szybszej realizacji innych celów (ograniczanie ryzyka refinansowania i ograniczanie ryzyka stopy procentowej),
- włączenia nowych zadań, których realizacja stworzy warunki do minimalizacji kosztów obsługi długu,
- zwiększenia intensywności działań w odniesieniu do zadań będących w trakcie realizacji,
- wprowadzenia nowych instrumentów realizacji celów *strategii*.

III. ZAŁOŻENIA STRATEGII

Podstawowe założenia przyjęte w niniejszej *strategii* dotyczą:

1. Sytuacji makroekonomicznej Polski oraz prognoz jej rozwoju.
2. Zmian w zakresie długu publicznego w okresie I'99-VI'00.
3. Uwarunkowań międzynarodowych, głównie sytuacji na międzynarodowym rynku finansowym.

III.1. Sytuacja makroekonomiczna Polski oraz prognozy jej rozwoju

Uwarunkowania dotyczące sytuacji makroekonomicznej Polski w okresie 2001-2003 oparte są o skorygowane *Założenia do projektu budżetu państwa na 2001 r.* Podstawowe założenia zaprezentowano w tabeli 2.

tabela 2.

	2000	2001	2002	2003
realny wzrost PKB	5,0%	5,1%	5,3%	5,4%
wynik budżetu państwa (%PKB)	-2,2%	-2,7%	-1,4%	-0,7%
deficyt ekonomiczny finansów publicznych (% PKB)	-2,5%	-1,6%	-0,5%	0,2%
wynik jednostek samorządu terytorialnego (%PKB)	-0,4%	-0,6%	-0,5%	-0,5%
CPI (średnioroczny)	10,0%	7,2%	5,8%	4,5%
Stopa operacji otwartego rynku (średnio w okresie)	17,9%	16,8%	12,5-14,5%	10,5-11,5%
kurs PLN/USD (średnio w okresie)	4,38	4,66	4,71	4,80
kurs PLN/EUR (średnio w okresie)	4,03	4,10	4,38	4,63
saldo obrotów bieżących do PKB	-7,0%	-6,7%	-6,4%	-5,8%

W stosunku do poprzedniej *strategii* założenia makroekonomiczne uległy istotnym zmianom, które dotyczą głównie wzrostu poziomu inflacji, stóp procentowych, kursu walutowego, PKB w cenach bieżących i deficytu obrotów bieżących. Zmiany te bardzo silnie oddziałują na koszty obsługi długu

(powodując ich wzrost), natomiast w mniejszym stopniu na relacje długu do PKB (wzrost długu w wyniku wzrostu kursu walutowego i stóp procentowych neutralizowany jest wyższym poziomem PKB w ujęciu nominalnym).

III.2. Zmiany w zakresie długu publicznego w okresie I'99-VI'00

Od marca 1999 r. dostępne są dane dotyczące długu jednostek samorządu terytorialnego, co pozwala prezentować zadłużenie publiczne w sposób bardziej kompleksowy.

W ciągu trzech kwartałów 1999 roku (III'99 r. – XII'99 r.) zadłużenie sektora finansów publicznych wzrosło o 9,8 mld zł, tj. o 3,7%³. Największy wpływ na przyrost tego długu miał wzrost zadłużenia sektora rządowego o 8,1 mld zł (tj. o 3,1%), w tym długu Skarbu Państwa o 5,3 mld zł (tj. o 2,1%). W długu Skarbu Państwa szybciej rosła część krajowa zadłużenia (wzrost o 3,0 mld zł, tj. o 2,3%), niż część zagraniczna (wzrost o 2,3 mld zł, tj. o 1,8%).

W analizowanym okresie odnotowano skokowy wzrost kwoty tzw. pozostałego długu sektora rządowego (o 2,7 mld zł, tj. o 374,2%). Było to głównie spowodowane wzrostem zadłużenia ZUS-u.

Dużą dynamiką wzrostu charakteryzował się również poziom długu jednostek samorządu terytorialnego. W ciągu trzech ostatnich kwartałów 1999 roku nastąpił jego przyrost o 1,7 mld zł, tj. o 38,3%.

W pierwszym półroczu 2000 r. zadłużenie sektora finansów publicznych wzrosło o 15,8 mld zł, tj. o 5,8%. Podobnie jak w 1999 roku największy przyrost zadłużenia nastąpił w sektorze rządowym (o 15,5 mld zł, tj. o 5,8%), w tym w długu Skarbu Państwa (wzrost o 15,1 mld zł, tj. o 5,7%). Ponownie znacznie większą dynamikę wykazywał wzrost zadłużenia krajowego (wzrost o 9,0 mld zł, tj. o 6,7%), niż wzrost zadłużenia zagranicznego (wzrost o 6,1 mld zł, tj. o 4,7%).

Pozostały dług sektora rządowego wzrósł w I półroczu 2000 r. nieznacznie (o 0,4 mld zł). Nastąpił również znaczny spadek dynamiki wzrostu długu jednostek samorządu terytorialnego. W omawianym okresie zadłużenie tych jednostek zwiększyło się jedynie o 0,2 mld zł, tj. o 4,0%. Szczegółowe dane na temat zmiany w poziomie zadłużenia publicznego prezentuje tabela 3.

tabela 3.

	III'99	XII'99	VI'00	zmiana		zmiana	
				XII'99 – III'99		VI'00 – XII'99	
	mln zł	mln zł	mln zł	mln zł	%	mln zł	%
Państwowy dług	264.243,3	274.019,1	289.792,8	9.775,7	3,7%	15.773,7	5,8%

³ Zadłużenie sektora finansów publicznych po konsolidacji, czyli wyeliminowaniu wzajemnych zobowiązań w ramach sektora

publicznych							
I. Dług sektora rządowego	259.769,9	267.831,9	283.357,2	8.062,0	3,1%	15.525,3	5,8%
1. Dług Skarbu Państwa	259.039,9	264.370,3	279.507,8	5.330,4	2,1%	15.137,5	5,7%
1.1. Dług krajowy Skarbu Państwa	131.692,6	134.676,2	143.707,4	2.983,6	2,3%	9.031,2	6,7%
1.2. Dług zagraniczny Skarbu Państwa	127.347,3	129.694,1	135.800,4	2.346,8	1,8%	6.106,3	4,7%
2. Pozostały dług sektora rządowego	730,0	3.461,6	3.849,4	2.731,6	374,2%	387,8	11,2%
II. Dług jednostek samorządu terytorialnego	4.473,4	6.187,2	6.435,6	1.713,8	38,3%	248,5	4,0%

III.3. Uwarunkowania wynikające z sytuacji na międzynarodowym rynku finansowym

Wśród istotniejszych procesów, które miały miejsce w 2000 r. i były związane z zarządzaniem długiem Skarbu Państwa wymienić można:

- poważny wzrost krótkoterminowych stóp procentowych na najważniejszych rynkach zagranicznych. Stopy 6-miesięcznego LIBOR-u wzrosły: dla USD z około 6,2% w styczniu do około 7,1% w czerwcu, a następnie spadły do ok. 6,8% w listopadzie; dla Euro z około 3,5% w styczniu do ok. 5,2% w listopadzie 2000 r. Prognozy ekspertów wskazują na duże prawdopodobieństwo dalszego wzrostu stóp procentowych na rynku Euro o około 50-100 punktów bazowych do końca 2001 r. Nie wykluczone są również dalsze podwyżki w przypadku stóp na rynku USD. Wzrost stóp procentowych niekorzystnie oddziaływał na koszty obsługi długu już zaciągniętego i będzie miał również taki wpływ na oprocentowanie nowo zaciąganych zobowiązań,
- osłabienie Euro w stosunku do USD, co obniżało poziom oraz koszty obsługi długu w ujęciu dolarowym,
- zdecydowaną poprawę klimatu wokół krajów zaliczanych do tzw. rynków wschodzących (tzw. *Emerging Markets*). Większość z nich, nawet te które miały poważne problemy w latach poprzednich odzyskało dostęp do międzynarodowego rynku instrumentów dłużnych,

- wyraźny rozwój segmentu Euro międzynarodowego rynku kapitałowego, który stał się podstawowym rynkiem plasowania instrumentów dłużnych krajów rozwijających się – tak z naszego regionu jak i innych, bardziej oddalonych geograficznie,
- polepszenie wiarygodności kredytowej Polski (*ratingu*) przez agencje Moody's – z Baa3 do Baa1.

IV. CELE STRATEGII DŁUGU

Cele strategii zarządzania długiem można definiować w zależności od przyjętego znaczenia pojęcia *zarządzanie długiem*. W sensie szerokim, dług publiczny jest jednym z podstawowych parametrów makroekonomicznych, a jego zarządzanie jest współzależne z realizacją celów społeczno-gospodarczych. W wąskim znaczeniu, *zarządzanie długiem* należy rozumieć jako realizację celów zarządzania długiem przy zdefiniowanej polityce społeczno-gospodarczej i w określonych warunkach zewnętrznych.

Prognozy sytuacji w zakresie długu wskazują, że przy przyjętych założeniach nie istnieje poważne niebezpieczeństwo przekroczenia progu 50% dla relacji państwowego długu publicznego powiększonego o kwotę przewidywanych wypłat z tytułu poręczeń i gwarancji do PKB, ani tym bardziej przekroczenia progu 60% zapisanego w Konstytucji RP. W rozdz. II wskazano jednak na uwarunkowania związane z rozumieniem pojęcia minimalizacji kosztów obsługi długu w kontekście konieczności zmniejszania ciężaru tych kosztów dla budżetu.

Zakładane tempo spadku deficytu sektora finansów publicznych (i szerzej: deficytu ekonomicznego) wskazuje na konieczność zarządzania długiem w szerszym charakterze. Oznacza to przyjęcie minimalizacji ciężaru kosztów obsługi długu dla finansów publicznych jako jednego z podstawowych uwarunkowań zarządzania długiem.

Zmiana podejścia do znaczenia zarządzania długiem stanowi istotną modyfikację w stosunku do uwarunkowań poprzedniej *strategii*. Przy określaniu celów zarządzania długiem skoncentrowano się na horyzoncie trzyletnim, ze względu na zmianę uwarunkowań zarządzania długiem i możliwość realizowania celów długoterminowych również w średnim okresie czasu. Ze względu zaś na zwięzłość i czytelność przeredagowano cele zarządzania długiem pozostawiając je praktycznie nie zmienione i dodając nowy cel (optymalizowanie zarządzania płynnością budżetu państwa), który w poprzedniej *strategii* stanowił zadanie.

Cele strategii:

- 1. Minimalizowanie kosztów obsługi długu w przyjętym horyzoncie.**
- 2. Ograniczanie ryzyka kursowego i ryzyka refinansowania w walutach obcych.**
- 3. Ograniczanie ryzyka refinansowania.**
- 4. Ograniczanie ryzyka stopy procentowej.**
- 5. Uelastycznianie struktury długu.**
- 6. Zmniejszanie monetyzacji długu.**
- 7. Optymalizowanie programu spłat zadłużenia zagranicznego przypadających na lata 2004-2009.**
- 8. Optymalizowanie zarządzania płynnością budżetu państwa**

Ad 1) Minimalizowanie kosztów obsługi długu w przyjętym horyzoncie

Cel ten będzie rozumiany w trzech kategoriach wymienionych w rozdz. II, a więc jako:

- a. minimalizowanie ciężaru kosztów obsługi długu dla finansów publicznych, co oznacza minimalizację kosztów w horyzoncie określonym *strategią* (2001-2003) – głównie poprzez wzrost udziału w długu obligacji o stałym dochodzie oraz ograniczaniu udziału w długu bonów skarbowych i obligacji o zmiennym dochodzie,
- b. minimalizowanie kosztów w horyzoncie określonym przez terminy wykupu instrumentów zarządzania długiem o najdłuższych terminach zapadalności i przy danych parametrach (w tym wynikających z konieczności minimalizowania kosztów w okresie 2001-2003) – poprzez optymalny dobór instrumentów zarządzania długiem, ich struktury i terminów emisji,
- c. minimalizowanie kosztów obsługi jako działania polegające na eliminowaniu przyczyn powodujących utrzymywanie się oprocentowania długu na poziomie wyższym od minimalnego, możliwego do uzyskania na rynku – poprzez wzrost płynności i głębokości rynku wtórnego, wzrost przejrzystości i bezpieczeństwa obrotu instrumentami dłużnymi, działania na rzecz eliminowania technicznych utrudnień w obrocie papierami skarbowymi (opłaty, system rozliczeń, itp.).

Minimalizowanie kosztów obsługi odbywać się będzie przy założeniu wypełnienia ograniczeń wynikających z:

- poziomu potrzeb pożyczkowych budżetu państwa,
- poziomu ryzyka związanego z finansowaniem długu, szczególnie ryzyka kursowego (przy założeniu dążenia do obniżania udziału długu zagranicznego i długu nominowanego w walutach obcych w długu ogółem oraz utrzymywania optymalnej struktury walutowej tego długu),
- sytuacji na krajowym rynku finansowym, szczególnie w aspekcie popytu na średnio i długoterminowe obligacje o stałym dochodzie i kształtowania się krzywej dochodowości (przy założeniu nie forsowania sprzedaży tych instrumentów w sytuacji małego popytu lub tendencji do silnego wzrostu stóp procentowych),
- warunków istniejących na międzynarodowym rynku finansowym, związanych m.in. z oceną wiarygodności kredytowej kraju (ratingiem),
- zachowania zgodności z polityką monetarną kraju,
- sytuacji w zakresie bilansu płatniczego i poziomu rezerw walutowych.

Ad 2) Ograniczanie ryzyka kursowego i ryzyka refinansowania w walutach obcych

Decyzje w zakresie struktury finansowania potrzeb pożyczkowych budżetu na rynku krajowym oraz międzynarodowym mają wymiar jakościowy (uwarunkowania zaciągania pożyczek, oddziaływanie na rynek, prognozowanie kierunków rozwoju, itp.) i ilościowy (minimalizacja kosztów oraz ryzyka). Szerzej wymienione aspekty zostały omówione w poprzedniej *strategii*. Nie zmieniony pozostał wniosek, w którym stwierdzono, że bardziej korzystnym środowiskiem do zaciągania długu jest obecnie rynek krajowy. Biorąc ten wniosek pod uwagę oraz uwzględniając:

- poziom potrzeb pożyczkowych budżetu – nie przekraczający progu chłonności krajowego rynku finansowego,
- pozytywny kierunek i tempo rozwoju krajowego rynku finansowego,
- konieczność obsługi długu zagranicznego, którego spiętrzenie przypada na lata 2004-2009, oraz ograniczenie ryzyka z tym związanego,
- napływ kapitału zagranicznego związanego z procesem prywatyzacji i wstąpienia Polski do UE,
- możliwość negatywnego oddziaływania napływu kapitału zagranicznego na politykę monetarną,

sformułowano tezę, iż w obecnym okresie zasadna jest realizacja potrzeb pożyczkowych budżetu w maksymalnym możliwym stopniu, na rynku krajowym. Tezę tą należy podtrzymać.

Realizacja celu ograniczania ryzyka kursowego i ryzyka refinansowania w walutach obcych spowoduje spadek udziału długu zagranicznego w strukturze zadłużenia, a równocześnie brak negatywnego oddziaływania na sytuację bilansu płatniczego oraz podwyższanie wiarygodności kredytowej Polski w dłuższym okresie. W przyszłości, po wstąpieniu Polski do Unii Europejskiej i w warunkach zastąpienia złotego przez EURO sytuacja w tym zakresie ulegnie zmianie. Wyraźnej redukcji ulegnie przede wszystkim ryzyko kursowe, związane z utrzymywaniem długu w walutach obcych oraz w bardzo dużym stopniu poszerzone zostaną możliwości pozyskiwania środków na rynkach finansowych. Sytuacja Polski zbliży się tym samym do warunków w państwach rozwiniętych, w których praktycznie nie występuje dług w walutach innych niż krajowa lub równoważna (euro).

Wybór rynku krajowego, jako podstawowego źródła pozyskiwania środków nie oznacza rezygnacji z finansowania ze źródeł zagranicznych, ponieważ istotna jest obecność Polski na zagranicznych rynkach finansowych jako emitenta obligacji.

Przy założonych poziomach kursów walutowych i parytetu stóp procentowych, ograniczanie udziału długu zagranicznego w długu ogółem jest praktycznie jedynym, którego realizacja może być sprzeczna z minimalizacją kosztów obsługi długu. Występujące ryzyko dla stabilności finansowej kraju, związane ze znacznym poziomem długu zagranicznego oraz ryzyko wzrostu kosztów obsługi długu w sytuacjach kryzysowych, nakazuje jednak potraktowanie realizacji tego celu jako istotnego warunku ograniczającego. Dewaluacja w 2001 r. złotówki, np. o 50% spowodowałaby, że relacja państwowego długu publicznego

powiększonego o przewidywane wypłaty z tytułu gwarancji i poręczeń do PKB przekroczyłyby 50% (pierwsze pasmo bezpieczeństwa zawarte w *ustawie o finansach publicznych*).

Ad 3) Ograniczanie ryzyka refinansowania

W celu zapewnienia bezpieczeństwa finansowania konieczne jest osiągnięcie odpowiedniego profilu zapadalności długu, nie wymagającego jego intensywnego refinansowania. Jako wskaźnik intensywności refinansowania można przyjąć poziom średniej zapadalności długu i udział długu zapadającego w danym roku w stosunku do całości długu z danego tytułu (druga miara została omówiona w poprzedniej *strategii* - w obecnej strategii skoncentrowano się na średniej zapadalności długu, jako mierniku bardziej syntetycznym). Średnia zapadalność długu krajowego, wynosząca na koniec czerwca 2000 r. 2,7 lat, nie zapewnia należytego bezpieczeństwa w zakresie refinansowania w średnim okresie. W krajach rozwiniętych wskaźnik ten kształtuje się na poziomie nie niższym niż 5-7 lat. Wydłużanie średniego okresu zapadalności odbywać się powinien stopniowo, wraz z rozwojem rynku finansowego w Polsce i wzrostem popytu na instrumenty długoterminowe.

Realizacja celu ograniczania ryzyka refinansowania, poza wydłużeniem średniego okresu zapadalności długu krajowego, odbywać się będzie również poprzez:

- wygładzanie rozkładu spłat zobowiązań i kosztów obsługi w czasie,
- zaciąganie nowego długu (szczególnie zagranicznego) o takiej charakterystyce, aby jak najmniej obciążać dodatkowo okres największych spłat do roku 2008 włącznie.

Ad 4) Ograniczanie ryzyka stopy procentowej

Zapewnienie odporności długu na zjawiska kryzysowe (impulsy inflacyjne, znaczne wahania stóp procentowych) wymaga ukształtowania optymalnej struktury długu w zakresie proporcji zobowiązań krótko- i długoterminowych oraz stało- i zmiennoprocentowych. Doświadczeń innych krajów, wskazują, że udział obligacji stałoprocentowych nie powinien być mniejszy od ok. 2/3 długu.

Cel ten realizowany będzie poprzez wzrost udziału instrumentów średnio i długoterminowych o stałym dochodzie w długu. Realizacja tego celu zmniejsza wahania kosztów obsługi długu w krótkim horyzoncie wskutek zmian stóp procentowych oraz zwiększa jednocześnie przewidywalność kosztów obsługi długu.

Ad 5) Uelastycznianie struktury długu

Pod pojęciem uelastyczniania struktury długu należy rozumieć operacje związane z zastępowaniem długu będącego w formie nie posiadającej cech rynkowych (umożliwiających płynny obrót na rynku wtórnym), długiem o parametrach rynkowych. Zamiana ta może następować w drodze konwersji lub

poprzez przedterminowy wykup istniejących zobowiązań ze środków zgromadzonych ze sprzedaży papierów skarbowych na rynku i/lub innych przychodów (np. wpływów z prywatyzacji).

Zastępowanie długu nierynkowego długiem rynkowym, czyli „porządkowanie starych długów” oznacza zwiększanie elastyczności w zarządzaniu długiem i eliminowanie z portfela długu zobowiązań o niekorzystnej charakterystyce dotyczącej zasad oprocentowania, dat wykupu lub struktury walutowej (zob. rozdz. V, pkt 3).

Ad 6) Zmniejszanie monetyzacji długu

Cel ten realizowany będzie poprzez wzrost udziału zadłużenia w papierach skarbowych wobec krajowego sektora pozabankowego. Finansowanie w sektorze pozabankowym jest najbardziej neutralną formą finansowania potrzeb pożyczkowych budżetu państwa, z punktu widzenia procesów monetarnych zachodzących w kraju.

Ad 7) Optymalizowanie programu spłat zadłużenia zagranicznego przypadających na lata 2004-2009

Poziom spłat zobowiązań zagranicznych w latach 2004-2009 sprawia, że istotne jest przygotowanie i uaktualnianie koncepcji rozwiązania problemów związanych z ich spłatą i refinansowaniem (zob. rozdz. V, pkt 6).

Ad 8) Optymalizowanie zarządzania płynnością budżetu państwa

Realizacja tego celu (zob. rozdz. V, pkt 4) oznacza takie zarządzanie płynnością budżetu państwa, które spełnia dwa warunki:

- zabezpiecza budżet państwa przed ryzykiem utraty płynności i zapewnia środki na terminową realizację wydatków budżetowych,
- ogranicza koszt alternatywny utrzymania środków budżetowych na nie oprocentowanych rachunkach do ustalonego minimum wynikającego z przyjętych zabezpieczeń przed ryzykiem utraty płynności

Rosnącego znaczenia nabiera w tym kontekście polityka wykorzystywania lokat złotych i dewizowych przy regulowaniu bieżących i przyszłych płatności. W sytuacji dążenia do zwiększania podaży poszczególnych serii obligacji skarbowych, ograniczania wahań w podaży na poszczególnych przetargach i nieregularnych wpływach z prywatyzacji, system lokat pozwala amortyzować nieregularność przepływów finansowych (przychodów i rozchodów budżetowych) w terminach kumulowania dużych płatności.

V. ZADANIA STRATEGII W HORYZONCIE TRZYLETNIM

Za najważniejsze zadania strategii wynikające z realizacji celów należy uznać:

1. Zwiększenie płynności, efektywności i przejrzystości rynku papierów skarbowych.
2. Opracowanie i wdrożenie systemu dealerów skarbowych papierów wartościowych.
3. Kontynuacja zamiany długu nierynkowego na instrumenty rynkowe.
4. Wdrożenie i doskonalenie nowego systemu zarządzania płynnością budżetu państwa.
5. Rozwój systemu sprzedaży instrumentów detalicznych.
6. Przygotowanie koncepcji rozwiązania problemów związanych z refinansowaniem długu zagranicznego w okresie spiętrzenia spłat w *Klubie Paryskim*, tj. w latach 2004 - 2009.

Ad 1) Zwiększenie płynności, efektywności i przejrzystości rynku papierów skarbowych

Wszelkiego typu utrudnienia w obrocie papierami na rynku wtórnym powodują mniejszą wartość obrotu na rynku wtórnym, co oznacza mniejszą płynność rynku papierów skarbowych. Mniejsza płynność wpływa z kolei na poziom cen na rynku pierwotnym, a tym samym na koszty obsługi długu. Istotną sprawą jest zatem wyeliminowanie lub ograniczenie do minimum elementów ograniczających przepływ papierów dłużnych na rynku wtórnym. Do takich elementów należy zaliczyć wszelkiego typu opłaty transakcyjne związane z obrotem papierami skarbowymi, niedomogi systemu ewidencji i rozliczeń, itp. W obecnej sytuacji koniecznym jest usprawnienie systemu depozytowo-rozliczeniowego dla obligacji skarbowych prowadzonego przez Krajowy Depozyt Papierów Wartościowych oraz obniżenie opłat i prowizji przez instytucje biorące udział w systemie obrotu obligacjami, tj. Krajowy Depozyt Papierów Wartościowych, Giełdę Papierów Wartościowych S.A. i inne instytucje pośredniczące w obrocie papierami skarbowymi.

Ograniczenie do minimum niedogodności w obrocie papierami na rynku wtórnym stanowi warunek wstępny do wzrostu płynności rynku papierów skarbowych. Warunkiem koniecznym takiej płynności jest z kolei odpowiednia infrastruktura, funkcjonowanie na rynku wielu podmiotów zainteresowanych inwestowaniem w papiery skarbowe i odpowiednia charakterystyka takich papierów.

Infrastruktura rynku wtórnego powinna zapewniać szybkość dokonywania i rozliczania transakcji, ich bezpieczeństwo, równy dostęp do rynku wszystkich uczestników i przejrzystość rynku. Taką rolę mogłaby spełniać elektroniczna platforma obrotu instrumentami dłużnymi, przy sprawnym włączeniu w systemem ewidencyjno-rozliczeniowy. Elektroniczny obrót papierami dłużnymi jest powszechnie stosowany na rynkach rozwiniętych. Proces akcesji Polski do struktur UE będzie wymuszał integrację i unifikację polskiego rynku skarbowych papierów wartościowych z nowoczesnymi systemami.

W zakresie rozwoju podmiotowego rynku finansowego w Polsce przełomowe znaczenie miało pojawienie się funduszy emerytalnych. Fundusze te wraz z rozwijającymi się funduszami inwestycyjnymi i

towarzystwami ubezpieczeniowymi znacznie zwiększyły pojemność rynku papierów dłużnych. Podmioty te stanowiąc będą dominującą grupę inwestorów działającą stabilizująco na rynek, co pozwoli Ministerstwu Finansów lokować na tym rynku coraz dłuższe instrumenty skarbowe w większej skali.

Ministerstwo Finansów, jako emitent papierów skarbowych, będzie wspierało wzrost płynności rynku wtórnego poprzez kontynuowanie polityki zwiększania głębokości rynku papierów skarbowych, czyli duże emisje poszczególnych serii papierów skarbowych. Emisje takie oznaczają zmniejszenie ilości dat wykupów poszczególnych rodzajów papierów skarbowych i wzrost wartości papierów o jednorodnej charakterystyce. Sprzyjać to będzie możliwościom inwestowania w papiery skarbowe przez duże podmioty finansowe i jednocześnie ograniczy brak podaży na rynku danego rodzaju instrumentów. Polityka zmniejszania ilości emisji, przy wzroście wartości poszczególnych serii, bezpośrednio związana jest z systemem zarządzania płynnością budżetu państwa. Duże serie oznaczają bowiem jednorazowe duże płatności budżetowe w terminach płatności odsetkowych i wykupu obligacji.

Ad 2) Opracowanie i wdrożenie systemu dealerów skarbowych papierów wartościowych

System dealerów papierów skarbowych zakłada istnienie grupy podmiotów, która w zamian za określone przywileje (głównie: wyłączny dostęp do rynku pierwotnego, możliwość zakupu papierów skarbowych po przetargu po średniej cenie, prestiż wynikający z posiadania statusu dealera) wypełniać będzie nałożone na nie obowiązki.

System dealerów papierów skarbowych zapewniać ma przede wszystkim funkcjonowanie efektywnego, płynnego i przejrzystego rynku wtórnego dla papierów skarbowych. Jest to więc cel stanowiący zadanie strategii wymienione w poprzednim punkcie. Pozostałe funkcje to:

- zabezpieczenie uplasowania poszczególnych serii obligacji skarbowych na rynku pierwotnym,
- zapewnienie bezpieczeństwa, przejrzystości i równego dostępu do rynku papierów skarbowych,
- zawieranie z emitentem papierów skarbowych transakcji związanych z optymalizacją płynności budżetu państwa (np. transakcje repo na papierach skarbowych),
- dostarczanie emitentowi informacji o rynku papierów skarbowych,
- wspieranie i promowanie rozwoju rynku skarbowych papierów wartościowych,
- wspieranie emitenta opiniami o polityce emisji skarbowych papierów wartościowych i sytuacji na rynku finansowym,
- rozwój nowoczesnych form obrotu papierami skarbowymi.

Warunkami wprowadzenia systemu dealerów jest wyeliminowanie utrudnień w obrocie papierami skarbowymi na rynku wtórnym oraz funkcjonowanie na rynku wielu podmiotów zapewniających popyt na papiery skarbowe. Spełnienie wymienionych warunków ograniczy ryzyko wystąpienia ewentualnych zjawisk monopolistycznych i zredukuje koszty przyjęcia przez banki szeregu obowiązków w warunkach

utrudniających ich realizację. Należy uznać, że wymienione warunki, wobec działań opisanych w pkt. 1, powinny zostać wypełnione w okresie realizacji niniejszej strategii.

Wdrożenie systemu uwarunkowane będzie osiągnięciem porozumienia pomiędzy głównymi uczestnikami tego systemu, tj. Ministerstwem Finansów, NBP i bankami, zabezpieczającego interesy wszystkich stron i minimalizującego wystąpienie potencjalnych efektów negatywnych.

Ad 3) Kontynuacja zamiany długu nierynkowego na instrumenty rynkowe

Po konwersji większości zobowiązań Skarbu Państwa wobec NBP i zdecydowanej większości zobowiązań jednostek ochrony zdrowia na obligacje rynkowe zamiana długu nierynkowego na rynkowy dotyczyć będzie głównie:

- pozostałej części zobowiązań Skarbu Państwa wynikających z zobowiązań zaciągniętych przez jednostki ochrony zdrowia,
- zobowiązań wobec związków zawodowych i organizacji społecznych, wynikających z rekompensat za utracone mienie w wyniku wprowadzenia stanu wojennego,
- obligacji nierynkowych wyemitowanych na rynku krajowym.

Pierwsza grupa zobowiązań regulowana będzie w dotychczasowej formie, tzn. w drodze konwersji na obligacje rynkowe. Zamiana długu w obligacjach nierynkowych odbywać się może w drodze konwersji lub poprzez przedterminowy wykup istniejących zobowiązań ze środków zgromadzonych ze sprzedaży papierów skarbowych na rynku lub innych przychodów (np. wpływów z prywatyzacji).

Ad 4) Wdrożenie i doskonalenie nowego systemu zarządzania płynnością budżetu państwa

Nowy system zarządzania płynnością budżetu państwa wdrażany jest etapowo od 2000 r. Obejmuje on m.in. następujące przedsięwzięcia:

- wydłużenie horyzontu planowania przepływów finansowych i wprowadzenie kroczącego planu przepływów finansowych budżetu państwa,
- usprawnienie monitoringu na rachunkach budżetowych (docelowo przejście na tryb on-line),
- wprowadzenie jednolitego rachunku budżetowego i nowego trybu dysponowania środkami budżetowymi,
- rozwój systemu rezerw na zabezpieczenie płynności budżetu państwa,
- rozszerzenie katalogu instrumentów służących pozyskiwaniu i lokowaniu środków,
- zastosowanie ustalonej procedury regulowania płynności,
- dokonanie niezbędnych zmian legislacyjnych,
- wdrożenie niezbędnej infrastruktury technicznej (głównie systemów komputerowych),

- przeprowadzenie odpowiednich zmian organizacyjnych w jednostkach uczestniczących w zarządzaniu płynnością.

Ad 5) Rozwój systemu sprzedaży instrumentów detalicznych

Przeznaczeniem instrumentów oszczędnościowych (detalicznych) jest wspomaganie i uzupełnianie funkcji wypełnianych przez instrumenty hurtowe, nabywanych przez inwestorów instytucjonalnych. Dodatkowo instrumenty te mogą zwiększać skłonność do oszczędzania. W okresie objętym niniejszą strategią przewiduje się działania mające na celu poszerzenie spektrum emitowanych instrumentów oszczędnościowych nakierowane na dostosowanie do preferencji nabywców (przy zachowaniu zgodności z celami strategii) oraz zwiększenie dostępności do obligacji poprzez wykorzystanie nowych technologii teleinformatycznych (internet oraz sprzedaż telefoniczna).

Ad 6) Przygotowanie koncepcji rozwiązania problemów związanych z refinansowaniem długu zagranicznego w okresie spiętrzenia spłat w *Klubie Paryskim*, tj. w latach 2004 - 2009

Obecnie prowadzone są prace nad przygotowaniem systemu spłaty długu zagranicznego przypadającego na lata 2004-2009. Z uwagi na bardzo silne uzależnienie sposobu spłaty tego długu od pozycji polityczno-gospodarczej Polski, podejmowane działania powinny być dostosowywane do bieżącej sytuacji. Szczególnie istotne będzie wejście Polski do Unii Europejskiej i możliwość włączenia do Unii Monetarnej. Realizacja planu wstąpienia Polski do Unii Europejskiej w 2003 r. oznaczać będzie zasadnicze zmniejszenie problemu spłaty długu zagranicznego. Z jednej strony powinno to spowodować duży napływ kapitału zagranicznego do Polski (co umożliwi wykorzystanie go na spłatę zapadalnych zobowiązań), z drugiej zaś wzrost wiarygodności kredytowej, a więc możliwości refinansowania zapadalnego długu nowo zaciągniętymi zobowiązaniami na korzystnych warunkach.

Ze względu na możliwość wystąpienia konieczności zrefinansowania większości bądź całości zapadającego długu zagranicznego w omawianym okresie, kontynuowana jest, rozpoczęta w połowie lat 90-tych, strategia wejścia i utrzymania dostępu do najważniejszych segmentów międzynarodowego rynku kapitałowego. Odbywa się to poprzez plasowanie rocznie, na najważniejszych segmentach rynku, przynajmniej jednej emisji skarbowych papierów wartościowych.

VI. CHARAKTERYSTYKA NOWYCH INSTRUMENTÓW REALIZACJI CELÓW STRATEGII

Podstawowe instrumenty realizacji celów i zadań strategii nie zmieniły się w stosunku do poprzedniej *strategii* i obejmują: procedury decyzyjne, instrumenty dłużne, operacje na składnikach długu oraz instrumenty prawno-organizacyjne. W zakresie tych instrumentów do nowych pozycji należy zaliczyć:

1. Nowy system informatyczny zapewniający:

- realizację potrzeb informacyjnych związanych z zarządzaniem długiem
- wspomaganie podejmowania decyzji
- obsługę podstawowych funkcji związanych z zarządzaniem oraz obsługą długu.

System informatyczny budowany ma być w oparciu o współpracę specjalistów zagranicznych i znacząco poprawić ma jakość i szybkość prac związanych z zarządzaniem długiem.

2. Metody i techniki optymalizacyjne oraz symulacyjne, uwzględniające występowanie ryzyka, dla potrzeb optymalizacji struktury długu.

3. Rozwiązania prawno-organizacyjne, zawarte głównie w propozycji nowelizacji ustawy o finansach publicznych (oraz aktach wykonawczych), dotyczące głównie:

- zmiany definicji zakresu sektora finansów publicznych - w kierunku rozwiązań przyjętych w UE,
- wprowadzenie rozwiązań w sytuacji przekroczenia przez jednostki samorządu terytorialnego ograniczeń dotyczących relacji długu oraz spłat długu i kosztów jego obsługi do poziomu dochodów,
- dostosowania metod księgowych do specyfiki operacji na instrumentach pochodnych.

4. Zastosowanie instrumentów pochodnych – wprowadzenie tych instrumentów uzależnione będzie od sytuacji rynkowej, przebiegu realizacji kosztów obsługi długu i rozwiązania problemów techniczno-prawnych. W pierwszej kolejności zakładane jest zastosowanie transakcji wymiany płatności odsetkowych (tzw. operacje swap-owe). Transakcje te mogą być powiązane z emisją nowych i istniejących obligacji lub w oderwaniu od nich.

Połączenie emisji nowych obligacji o zmiennym oprocentowaniu z transakcją wymiany płatności odsetkowych stworzy syntetyczny instrument, którego ekonomiczna charakterystyka będzie zbieżna z celami zarządzania długiem (długi okres zapadalności, stałe oprocentowanie). Głównym celem takiej operacji będzie więc pozyskanie dodatkowego finansowania po cenie korzystniejszej od osiągalnej dla emisji obligacji „standardowych” i charakterystyce zgodnej z celami strategii.

Zastosowanie transakcji swap-owych w oderwaniu od emisji nowych obligacji może stanowić również instrument minimalizacji ciężaru kosztów obsługi długu dla budżetu państwa.

5. Nowe instrumenty dłużne (przewidywane do wprowadzenia w poprzedniej *strategii*, lecz jeszcze nie stosowane):

- obligacje o okresie zapadalności powyżej 10 lat – wprowadzenie uzależnione będzie od rozwoju rynku finansowego w Polsce, spadku stóp procentowych i pojawienia się zapotrzebowania na tego typu instrumenty,
- instrumenty detaliczne - o nowych konstrukcjach, wynikających z zapotrzebowania inwestorów i celów zarządzania długiem.

VII. PROGNOZY ZADŁUŻENIA I KOSZTÓW OBSŁUGI DŁUGU

Prezentowane prognozy wynikają z założeń przyjętych w strategii i realizacji celów strategii. W efekcie podstawowe parametry dotyczące państwowego długu publicznego i kosztów obsługi długu Skarbu Państwa wyglądają następująco (tabela 4):

tabela 4.

	1999 r.	2000 r.	2001 r.	2002 r.	2003 r.
1. Dług Skarbu Państwa					
a) w mld zł	264,4	280,7	290,8	293,9	296,5
b) w relacji do PKB	42,8%	39,8%	36,6%	33,2%	30,4%
2. Państwowy dług publiczny					
a) w mld zł	274,0	297,2	314,8	323,6	332,5
b) w relacji do PKB	44,4%	42,1%	39,7%	36,6%	34,1%
3. Państwowy dług publiczny powiększony o kwotę przewidywanych wypłat z tytułu gwarancji i poręczeń udzielonych przez podmioty sektora finansów publicznych					
a) w mld zł	282,3	309,8	330,5	338,2	345,8
b) w relacji do PKB	45,8%	43,9%	41,6%	38,2%	35,5%
4. Koszty obsługi długu publicznego					
a) w mld zł	18,8	18,5	22,7	25,9	25,3
b) w relacji do PKB	3,0%	2,6%	2,9%	2,9%	2,6%

Z prezentowanych danych wynika, że:

- dług Skarbu Państwa będzie rósł w latach 2000-2003 w ograniczonym stopniu – odpowiednio o 6,2%, 3,6%, 1,1% i 0,9%, a relacja tego długu do PKB będzie spadać w szybkim tempie – z 42,8% w 1999 r. do 30,4% w 2003 r.,
- państwowy dług publiczny będzie rósł w nieco szybszym tempie – odpowiednio o 8,5%, 5,9%, 2,8% i 2,7%, co jest głównie skutkiem założonych poziomów deficytów jednostek samorządowych; relacja państwowego długu do PKB będzie jednak również spadać w szybkim tempie – z 44,4% w 1999 r. do 34,1% w 2003 r.,
- państwowy dług publiczny powiększony o kwotę przewidywanych wypłat z tytułu gwarancji i poręczeń udzielonych przez podmioty sektora finansów publicznych będzie rósł w latach 2000-2003

odpowiednio o 9,8%, 6,7%, 2,3% i 2,3%, natomiast relacja tego długu do PKB (podstawowy parametr dla stabilności finansów publicznych) będzie spadać z 45,8% w 1999 r. do 35,5% w 2003 r.,

- koszty obsługi długu Skarbu Państwa po spadku w 2000 r. o 1,3%, wzrosną w 2001 r. o 22,5% i w 2002 r. o ok. 14%; w 2003 r. koszty obsługi długu powinny spaść o ok. 2%; w relacji do PKB największe obciążenie kosztami obsługi długu będzie występować w 2001 i 2002 (2,9% PKB); w 2003 r. relacja kosztów obsługi długu do PKB spadnie do 2,6%.

Znaczne tempo spadku relacji długu Skarbu Państwa do PKB (i w konsekwencji spadku relacji całego państwowego długu publicznego do PKB) w okresie do 2003 r. oznacza:

- a. zmniejszenie ciężaru kosztów obsługi długu dla budżetu państwa, a przez to poszerzenie możliwości wydatkowania środków publicznych na inne ważne cele nie mające charakteru „sztywnych wydatków” (np. wydatki prorozwojowe, wydatki na infrastrukturę, wydatki na realizację celów polityki społecznej),
- b. zmniejszenie ryzyka wystąpienia kryzysu finansów publicznych w wyniku niekorzystnego rozwoju sytuacji gospodarczej w Polsce i na świecie,
- c. stworzenie zdrowych fundamentów dla rozwoju gospodarczego Polski, co jest możliwe tylko w sytuacji szybkiego wzrostu PKB; osiągnięcie niskiej relacji długu do PKB pozwoli na większą swobodę w zakresie kształtowania wydatków budżetowych w sytuacji kryzysowej (np. spadku PKB),
- d. zmniejszenie ryzyka przekroczenia konstytucyjnego progu 60% (relacji długu do PKB) i pasm bezpieczeństwa zapisanych w ustawie o finansach publicznych (od 50%), co ograniczałoby możliwości zaciągania długu przez sektor finansów publicznych.

VIII. ODDZIAŁYWANIE NA DŁUG SEKTORA FINANSÓW PUBLICZNYCH

Możliwości oddziaływania na poziom zadłużenia podmiotów spoza sektora rządowego nie uległy zmianie w stosunku do przedstawionych w poprzedniej *strategii*. Obejmują one oddziaływanie pośrednie (przy wykorzystaniu środków formalno-prawnych) i oddziaływanie bezpośrednie (poprzez oddziaływanie na podmioty zaciągające dług). Obydwie formy oddziaływania wynikają głównie z zapisów zawartych w ustawie o finansach publicznych.

VIII.1. Oddziaływanie pośrednie i bezpośrednie na dług sektora finansów publicznych

Oddziaływanie pośrednie dotyczy głównie konsekwencji wynikających z realizacji zapisów zawartych w ustawie o finansach publicznych, które jednostkom samorządowym:

- ograniczają poziom obciążeń długiem (spłaty rat kapitałowych i koszty obsługi długu oraz wypłaty z tytułu udzielonych poręczeń) w relacji do planowanych dochodów do 15%,
- ograniczają poziom długu w relacji do dochodów do 60%,
- ograniczają rozkład kosztów obsługi długu w czasie (koszty obsługi zaciąganych zobowiązań finansowych muszą być ponoszone co najmniej raz w roku, dyskonto od emitowanych papierów wartościowych nie może przekroczyć 5% wartości nominalnej, a kapitalizacja odsetek jest niedopuszczalna),
- ograniczają możliwości zaciągania zobowiązań, których maksymalna wartość nominalna, wyrażona w złotych, nie została ustalona w dniu zawierania transakcji,
- stawiają wymóg uzyskania opinii wiarygodności kredytowej od regionalnych izb obrachunkowych.

Dodatkowo w sytuacji osiągnięcia przez relację państwowego długu publicznego do PKB zakresu tzw. pasm ostrożnościowych (tzn. 50 – 60%) ustawa o finansach publicznych ogranicza poziom deficytu w sektorze samorządowym oraz eliminuje możliwości wystąpienia deficytu w budżetach wszystkich podmiotów z sektora finansów publicznych, w przypadku przekroczenia progu 60%.

Oddziaływanie bezpośrednie na poziom zadłużenia jednostek sektora finansów publicznych z wyłączeniem budżetu państwa są dość ograniczone – mogą być w zasadzie realizowane jedynie w ramach programu sanacyjnego i poprzez egzekwowanie zasad dyscypliny finansów publicznych. Obowiązek opracowania programu sanacyjnego powstaje w przypadku przekroczenia przez relację państwowego długu publicznego powiększonego o przewidywane wypłaty z tytułu poręczeń i gwarancji do PKB poziomu drugiego pasma ostrożnościowego, tzn. 55% oraz w przypadku przekroczenia konstytucyjnego progu 60%. Wzmocnieniu znaczenia dyscypliny w dysponowaniu środkami publicznymi służyć mają działania rzecznika dyscypliny finansów publicznych.

VIII.2. Analiza poziomu zadłużenia sektora rządowego z wyłączeniem Skarbu Państwa

Dane nt. zadłużenia sektora rządowego z wyłączeniem Skarbu Państwa⁴ wskazują, że:

- 1) pozostałe zadłużenie sektora rządowego wynosiło na koniec 1999 r. 3,46 mld zł, co stanowiło 1,3% całego zadłużenia sektora finansów publicznych; na koniec I półrocza 2000 r. wielkości te wynosiły odpowiednio 3,85 mld zł i 1,3%,
- 2) głównymi składnikami tego zadłużenia były zobowiązania: ZUS (2,38 mld zł na koniec 1999 r. i 2,23 mld zł na koniec I półrocza 2000 r.) i agencji rządowych (odpowiednio 1,08 mld zł i 1,41 mld zł); z agencji rządowych największe zobowiązania posiadała Agencja Restrukturyzacji i Modernizacji Rolnictwa (dane szacunkowe, odpowiednio 0,55 mld zł i 0,95 mld zł) oraz Agencja Rynku Rolnego (0,53 mld zł i 0,45 mld zł).

Po uwzględnieniu kwot zadłużenia samodzielnych publicznych zakładów opieki zdrowotnej oraz innych podmiotów, które będą zaliczone do sektora finansów publicznych po nowelizacji ustawy o finansach publicznych należy szacować, że pozostałe zadłużenie sektora rządowego mogłoby wzrosnąć do ok. 5-7 mld zł. Byłaby to kwota duża, wymagająca przeciwdziałania narastaniu tego długu lecz jednocześnie nie wpływająca na poziom długu całego sektora finansów publicznych w stopniu zagrażającym przekroczeniu założonych kryteriów.

VIII.3. Analiza poziomu zadłużenia jednostek samorządu terytorialnego

Na koniec grudnia 1999 roku dług jednostek samorządu terytorialnego wyniósł 6,19 mld zł, co stanowiło 2,3% udziału w całkowitej kwocie państwowego długu publicznego, zaś na koniec I półrocza 2000 r. (dane wstępne) 6,44 mld zł (2,2%). Należy zauważyć, że wysoka dynamika wzrostu zadłużenia jednostek samorządowych wykazywana w 1999 r. (wzrost zadłużenia od III'99 do XII'99 o 38,3%) uległa znacznemu zahamowaniu w 2000 r. W I półroczu 2000 r. wzrost długu jednostek samorządowych wyniósł tylko 0,25 mld zł, tj. 4,0%. W okresie tym jednostki samorządowe osiągnęły nadwyżkę budżetową w wysokości 2,9 mld zł. Na 2.814 jednostek tylko 478 wykazało deficyt.

Struktura długu jednostek samorządowych odzwierciedlała ograniczenia zawarte w ustawie o finansach publicznych, tzn.:

- dług krajowy na koniec czerwca 2000 r. stanowił 96,2% długu ogółem jednostek samorządowych,
- krajowe zadłużenie długoterminowe stanowiło 85,8% długu ogółem.

⁴ Stan zadłużenia po konsolidacji w ramach sektora finansów publicznych. Prezentowane dane są szacunkowe i nie obejmują wszystkich podmiotów wchodzących w skład sektora finansów publicznych. Pełne dane będą dostępne po nowelizacji ustawy o finansach publicznych i wejściu w życie rozporządzeń wykonawczych do tej ustawy.

Szczegółowe dane o zadłużeniu jednostek samorządowych wg stanu na koniec 1999 r. i czerwca 2000 r. przedstawiono w tabeli 5.

tabela 5.

	XII 1999 r.	VI 2000 r.	zmiana VI'00 – XII'99	
	mln zł	mln zł	mln zł	%
Dług jednostek samorządu terytorialnego	6.187,2	6.435,6	248,4	4,0%
1. krajowy	5.972,0	6.188,2	216,2	3,6%
1.1. długoterminowy	5.483,9	5.521,3	37,4	0,7%
1.2. pozostały	488,1	666,9	178,8	36,6%
2. zagraniczny	215,2	247,4	32,2	15,0%
2.1. długoterminowy	213,8	224,5	10,7	5,0%
2.2. pozostały	1,4	22,9	21,5	1.535,7%

Biorąc pod uwagę ograniczenia na zaciąganie zobowiązań przez jednostki samorządowe, należy stwierdzić, że zbiorcze wyniki tych jednostek były dalekie od założonych limitów. Relacja długu do dochodów wszystkich jednostek samorządowych wyniosła na koniec 1999 r. 9,5% (wobec indywidualnego dla danej gminy limitu w wysokości 60%), zaś na koniec I półrocza 2000 r. 9,2% w stosunku do planowanych na 2000 r. dochodów. W obecnej sytuacji rynkowej istotnym natomiast ograniczeniem dla narastania długu jednostek samorządowych jest limit nałożony na poziom łącznej kwoty przypadających w danym roku budżetowym płatności z tytułu zapadającego długu, kosztów jego obsługi oraz wypłat z tytułu udzielonych poręczeń, który nie może przekraczać 15% planowanych w danym roku dochodów jednostki samorządu terytorialnego.

IX. ZAGROŻENIA DLA REALIZACJI STRATEGII

W obecnej sytuacji można wskazać następujące źródła zagrożeń dla kształtowania się głównych relacji charakteryzujących dług publiczny i realizacji strategii zarządzania długiem:

- a) niekorzystny rozwój sytuacji makroekonomicznej kraju, m.in.
 - spadek dynamiki wzrostu PKB,
 - utrzymywanie się na obecnym, wysokim poziomie lub wręcz dalszy wzrost inflacji i stóp procentowych,
 - osłabienie kursu złotego w stosunku do walut obcych - powodujące wzrost zadłużenia nominowanego w walutach obcych; zjawiska tego typu powodują wzrost relacji długu wyrażonego w walucie krajowej do PKB,
- b) wzrost poziomu deficytu sektora finansów publicznych, np. w wyniku nie przestrzegania zasad dyscypliny finansów publicznych, klęsk żywiołowych, wzrostu kosztów obsługi długu (m.in. wskutek zwiększenia poziomu stóp procentowych), powodujących w następstwie wzrost długu publicznego,
- c) zmniejszenie tempa prywatyzacji, co oznacza: konieczność wzrostu zadłużenia w papierach skarbowych i wpływ na poziom stóp procentowych,
- d) niekorzystną sytuację w zakresie bilansu płatniczego, zwiększającą ryzyko wystąpienia destabilizacji systemu finansowego i ograniczającą możliwości zaciągania długu na rynku międzynarodowym,
- e) załamanie koniunktury międzynarodowej (o szerokim zasięgu lub regionalne), uniemożliwiające realizację celów makroekonomicznych.

Prawdopodobieństwo zrealizowania się wymienionych zagrożeń, w natężeniu oddziaływującym znacząco na sytuację długu w Polsce, jest różne dla poszczególnych czynników. Z wymienionych niebezpieczeństw największe zagrożenie stanowi sytuacja w zakresie poziomu deficytu obrotów bieżących. Destabilizacja systemu finansowego oznacza bowiem wystąpienie praktycznie wszystkich negatywnych efektów wymienionych w zagrożeniach.

X. EFEKTY REALIZACJI STRATEGII I WNIOSKI KOŃCOWE

Niniejsza *strategia* jest drugim dokumentem, traktującym w sposób kompleksowy problematykę zadłużenia sektora finansów publicznych w Polsce. Wykorzystując zgłoszone uwagi do poprzedniej *strategii* i aktualną sytuację więcej miejsca poświęcono problemom dotyczącym rynku finansowego w Polsce (rynek wtórny papierów skarbowych) i nowym pozycjom w długu sektora finansów publicznych (sektor samorządowy). Jednocześnie uproszczono pewne części *strategii*, nie powielając dokumentu sprzed roku i koncentrując się na najważniejszych obecnie zagadnieniach.

Podstawowe efekty realizacji strategii i wnioski można zawrzeć w następujących punktach.

1. Kwota państwowego długu publicznego powiększona o przewidywane wypłaty z tytułu gwarancji i poręczeń udzielonych przez podmioty sektora finansów publicznych wyniosła na koniec 1999 r. 282,3 mld zł i stanowiła 45,8% PKB. Tym samym najważniejsza dla długu sektora finansów publicznych relacja spełniła wymogi zawarte w Konstytucji RP (60%) i w ustawie o finansach publicznych, odnośnie nie przekraczania dolnej granicy (50%) pasm ostrożnościowych.
2. W okresie 1999 r. i w I połowie 2000 r. osiągnięto pozytywne efekty w realizacji większości celów strategii:
 - w zakresie ograniczanie ryzyka stopy procentowej - udział obligacji o stałym oprocentowaniu w długu krajowym wzrósł z 24,5% na koniec 1998 r. do 39,5% w 1999 r. i 47,0% na koniec czerwca 2000 r., co było zgodne z projekcją zawartą w poprzedniej *strategii*. Jednocześnie spadł udział bonów skarbowych w zadłużeniu. W 1999 r. udział bonów w długu krajowym spadł z 23,9% do 20,0%, zaś na koniec czerwca 2000 r. do 17,8%,
 - w zakresie uelastycznienia struktury długu – nastąpił spadek udziału długu nierynkowego w długu krajowym z 39,4% na koniec 1998 r. do 27,2% w 1999 r. i 22,3% na koniec czerwca 2000 r. Tempo spadku udziału długu nierynkowego w długu ogółem było zgodne z projekcją zawartą w *strategii*,
 - w zakresie zmniejszania monetyzacji długu – w I półroczu 2000 r. udział krajowego sektora pozabankowego w długu krajowym wzrósł z 37,6% do 41,5%. Wraz ze wzrostem udziału w długu krajowym sektora pozabankowego, spadał udział banków. W I półroczu 2000 r. udział tego sektora spadł z 57,0% do 48,0%, a więc w skali nawet większej od projekcji przyjętej w *strategii*.

Nie osiągnięto w pełni zadowalających efektów w realizacji następujących celów:

- w zakresie ograniczania ryzyka refinansowania – średnia zapadalność długu krajowego w papierach skarbowych po skokowym spadku w 1999 r. (z 4,6 lat na koniec 1998 r. do 2,6 lat na koniec 1999 r.), zaczęła stopniowo rosnąć w I półroczu 2000 r. (2,7 lat na koniec czerwca 2000 r.). Główną przyczyną spadku średniej zapadalności w 1999 r. była konwersja zobowiązań nierynkowych Skarbu Państwa wobec NBP na obligacje o charakterystyce rynkowej. Wpływ

konwersji miał więc charakter jednorazowy, co potwierdza znaczący wzrost średniej zapadalności długu rynkowego z 1,7 roku na koniec 1998 r. do 2,5 lat na koniec 1999 r. i 2,6 lat na koniec I półrocza 2000 r. (tempo zgodne ze *strategią*) oraz wzrost średniej zapadalności całego długu krajowego w I półroczu 2000 r.,

- w zakresie ograniczania ryzyka kursowego i ryzyka refinansowania w walutach obcych –udział długu zagranicznego w długu ogółem pozostał w 1999 r. praktycznie niezmienny (49,0% na koniec 1998 r. i 49,1% na koniec 1999 r.), a w I półroczu 2000 r. spadł do 48,6%. Pozytywne rezultaty w zakresie ograniczania zadłużenia zagranicznego wystąpią w IV kwartale 2000 r., w wyniku operacji przedterminowego wykupu obligacji Brady'ego.
3. W wyniku konieczności ograniczania ciężaru kosztów obsługi długu dla budżetu państwa w najbliższych latach minimalizacja kosztów obsługi długu nabrała szerszego kontekstu. W efekcie przesuwania części kosztów obsługi długu na lata, w których ich ciężar będzie niższy niż obecnie, w 2000 r. koszty obsługi długu będą kształtować się na poziomie niższym niż w roku 1999 (pomimo dużego wzrostu stóp procentowych i kursu walutowego). Koszty obsługi długu Skarbu Państwa, po spadku z 3,0% PKB w 1999 r. do 2,6% PKB w 2000 r., wzrosną w latach 2001-2002 do 2,9% PKB. W 2003 powinien nastąpić spadek ciężaru kosztów, wyrażanego relacją do PKB, do 2,6%. W kolejnych latach powinien następować dalszy spadek relacji kosztów obsługi długu do PKB.
 4. Prognozy długu pozwalają sądzić, że w przypadku braku zjawisk kryzysowych o znaczącej sile lub okresie oddziaływania, relacja państwowego długu publicznego powiększonego o przewidywane wypłaty z tytułu gwarancji i poręczeń do PKB powinna sukcesywnie spadać z 45,8% w 1999 r. do 35,5% w 2003 r.
 5. W wyniku realizacji strategii należy oczekiwać, że do 2003 r. osiągnięte będą następujące parametry długu Skarbu Państwa:
 - nastąpi spadek udziału długu zagranicznego z 49,1% na koniec 1999 r. do ok. 44,5% na koniec 2003 r.,
 - średnia zapadalność długu krajowego (w skarbowych papierach wartościowych) wzrośnie z 2,6 lat do ok. 3,3 lat na koniec 2003 r.,
 - udział obligacji o stałym oprocentowaniu w długu ogółem (krajowym) będzie sukcesywnie rósł, z 39,5% na koniec 1999 r. do ok. 69,8% w 2003 r.,
 - udział długu rynkowego w długu ogółem (krajowym) wzrośnie z 72,4% na koniec 1999 r. do ok. 89,1% na koniec 2003 r.,
 - udział krajowego sektora pozabankowego w długu ogółem (krajowym) wzrośnie z 37,6% na koniec 1999 r. do ok. 56,2% w 2003 r.

7. Dla realizacji celów strategii konieczne jest przede wszystkim:

- realizacja założeń dotyczących sytuacji makroekonomicznej Polski i uwarunkowań międzynarodowych,
- zwiększenie efektywności, płynności i przejrzystości rynku papierów skarbowych (poprzez wyeliminowanie utrudnień w obrocie na rynku wtórnym, zwiększanie poziomu poszczególnych emisji papierów skarbowych, rozwój infrastruktury rynku, w tym dealerów rynku papierów skarbowych),
- wdrożenie nowego systemu informatycznego, metod i technik optymalizacyjnych oraz symulacyjnych dla potrzeb zarządzania długiem.

ZADŁUŻENIE SKARU PAŃSTWA
w układzie wg instrumentów (nominał, mln zł)

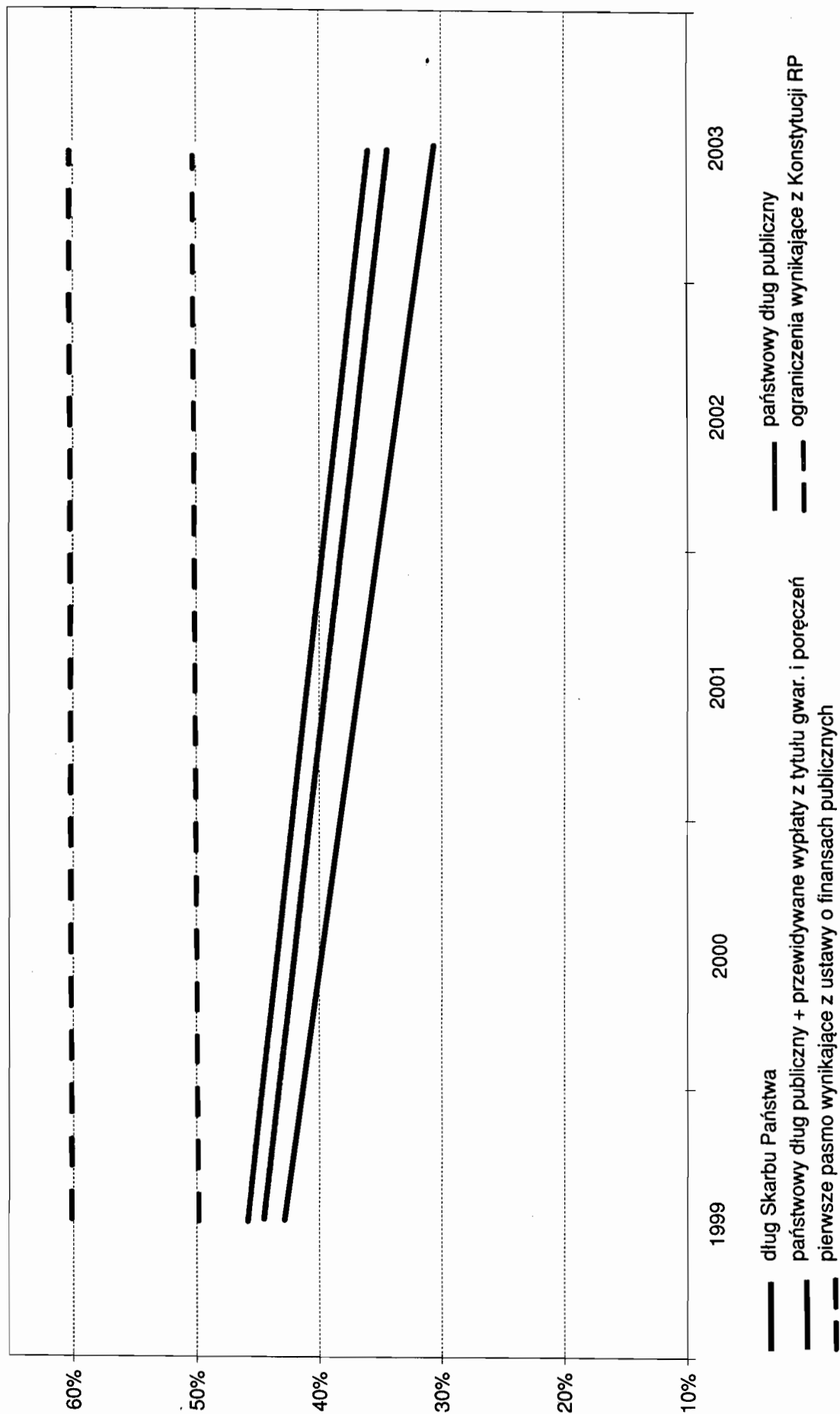
	XII 1998	XII 1999	VI 2000	zmiana XII99-XII98		zmiana VI00-XII99	
				w mln zł	w %	w mln zł	w %
Zadłużenie Skarbu Państwa ogółem	237 399,9	264 370,3	279 507,8	26 970,4	11,4%	15 137,5	5,7%
I. Zadłużenie krajowe Skarbu Państwa	121 182,2	134 676,2	143 707,4	13 494,0	11,1%	9 031,2	6,7%
1. Dług z tytułu emisji SPW	101 564,6	113 275,2	126 489,3	11 710,6	11,5%	13 214,1	11,7%
1.1. Rynkowe SPW	73 427,0	97 567,1	110 915,1	24 130,1	32,9%	13 368,0	13,7%
bony skarbowe	28 913,9	26 980,2	26 625,8	-1 933,7	-6,7%	-1 354,3	-5,0%
obligacje rynkowe	44 513,2	70 577,0	86 289,3	26 063,8	58,6%	14 712,3	20,8%
obligacje rynkowe o stałej stopie procentowej	27 779,2	62 681,1	66 756,6	24 901,9	89,6%	14 075,5	26,7%
obligacje roczne o oprocentowaniu stałym	2 986,0	1 669,3	1 669,3	-1 316,7	-44,1%	0,0	0,0%
obligacje 2-letnie o oprocentowaniu stałym	8 785,3	0,0	0,0	-8 785,3	-100,0%	0,0	0,0%
obligacje 2-letnie zerokuponowe	-	1 681,2	7 615,2	1 681,2	-	5 934,0	353,0%
obligacje o oprocentowaniu stałym do 5-let	16 007,9	31 515,8	37 690,8	15 507,9	96,9%	6 175,0	19,6%
obligacje 10-letnie o oprocentowaniu stałym	-	1 375,7	3 342,3	1 375,7	-	1 966,6	142,9%
obligacja 60% wewnętrznej pożyczki państwowej	0,1	0,1	0,1	0,0	0,0%	0,0	0,0%
obligacje 2-letnie zerokuponowe - skonwertowane ¹⁾	-	4 133,9	4 133,9	4 133,9	-	0,0	0,0%
obligacje 3-letnie o oprocentowaniu stałym - skonwertowane ¹⁾	-	3 076,3	3 076,3	3 076,3	-	0,0	0,0%
obligacje 4-letnie o oprocentowaniu stałym - skonwertowane ¹⁾	-	3 076,3	3 076,3	3 076,3	-	0,0	0,0%
obligacje 5-letnie o oprocentowaniu stałym - skonwertowane ¹⁾	-	3 076,3	3 076,3	3 076,3	-	0,0	0,0%
obligacje 10-letnie o oprocentowaniu stałym - skonwertowane ¹⁾	-	3 076,3	3 076,3	3 076,3	-	0,0	0,0%
obligacje rynkowe o zmiennej stopie procentowej	16 733,9	17 896,9	18 532,7	1 161,9	6,9%	636,8	3,6%
obligacje roczne o oprocentowaniu zmiennym	2 316,7	263,9	0,0	-2 052,8	-88,6%	-263,9	0,0%
obligacje 3-letnie o oprocentowaniu zmiennym	10 318,3	10 918,4	11 089,5	600,1	5,8%	171,1	1,6%
obligacje 10-letnie o oprocentowaniu zmiennym i asymilowane	4 097,6	6 712,3	7 442,0	2 614,7	63,8%	729,7	10,9%
obligacja zamienna na akcje	1,3	1,2	1,2	-0,1	-7,0%	0,0	-3,5%
1.2. Obligacje oszczędnościowe	-	494,0	742,4	494,0	-	248,4	50,3%
obligacje 2-letnie oszczędnościowe	-	471,2	684,7	471,2	-	213,4	45,3%
obligacje 4-letnie oszczędnościowe	-	22,7	57,7	22,7	-	35,0	153,9%
1.3. Nierynkowe SPW	28 137,6	16 224,0	14 831,8	-12 913,5	-46,9%	-392,2	-2,6%
obligacje restrukturyzacyjne	6 358,6	6 161,1	6 247,5	-197,6	-3,1%	86,5	1,4%
obligacje na zwiększenie funduszy własnych BGŻ	904,3	911,6	913,7	7,3	0,8%	2,2	0,2%
obligacja nominowana w USD	8 413,1	8 151,4	7 670,6	-261,7	-3,1%	-480,9	-5,9%
2. Pozostałe zadłużenie krajowe Skarbu Państwa	19 617,6	21 401,0	17 218,1	1 783,5	9,1%	-4 182,9	-19,6%
bieżące rozliczenia z bankami	218,0	582,1	423,8	364,1	167,0%	-158,3	-27,2%
przedpłaty na samochody	22,9	4,2	3,9	-18,7	-81,5%	-0,3	-7,5%
zobowiązania wymagalne jednostek budżetowych	6 955,6	9 144,2	5 671,1	2 188,7	31,5%	-3 473,2	-38,0%
zobowiązania z tytułu niepodwyższania płac w sferze budżet.	10 682,2	11 670,4	10 985,2	988,2	9,3%	-685,2	-5,9%
zobowiązania wobec związków zawodowych	-	-	134,1	-	-	134,1	-
II. Zadłużenie zagraniczne Skarbu Państwa	116 217,7	129 694,1	135 800,4	13 476,4	11,6%	6 106,3	4,7%
1. Obligacje skarbowe	21 391,6	25 239,1	29 212,2	3 847,5	18,0%	3 973,1	15,7%
obligacje typu Brady	18 591,2	22 009,6	23 295,7	3 418,5	18,4%	1 286,1	5,8%
obligacje zagraniczne	2 800,4	3 229,5	5 916,5	429,1	15,3%	2 687,0	83,2%
2. Kredyty	94 826,1	104 455,0	106 588,2	9 628,9	10,2%	2 133,2	2,0%
Klub Paryski	86 928,0	94 579,6	96 305,6	7 651,5	8,8%	1 726,0	1,8%
Międzynarodowe Instytucje Finansowe	6 600,5	8 548,0	8 970,6	1 947,5	29,5%	422,7	4,9%
w tym: Bank Światowy	5 719,9	6 867,5	7 069,5	1 147,6	20,1%	202,0	2,9%
pozostałe	1 297,6	1 327,5	1 311,9	29,9	2,3%	-15,5	-1,2%
Kurs przyjęty do obliczeń (1PLN/1USD)	3,504	4,148	4,3907	0,6443	18,4%	0,2424	5,8%

1) w dniach 30 września oraz 29 grudnia 1999 r. nastąpiła konwersja obligacji nominowanych w USD na wykup obligacji Brady '97 i '98, obligacji konwersyjnej, zobowiązań długotermin wobec NBP oraz obligacji na wdrożenie umowy z Klubem Londyńskim na obligacje rynkowe;


ZADŁUŻENIE KRAJOWE SKARBU PAŃSTWA
w układzie podmiotowym (nominal, mln zł)

	XII 1999	struktura XII 1999	VI 2000	struktura VI 2000	zmiana VI '00 - XII '99	
					w mln zł	w %
Zadłużenie krajowe Skarbu Państwa	134 676,2	100,0%	143 707,4	100,0%	9 031,2	6,7%
NARODOWY BANK POLSKI	19 330,3	14,4%	19 191,9	13,4%	-138,4	-0,7%
SKARBOWE PAPIERY WARTOŚCIOWE	19 330,3	14,4%	19 191,9	13,4%	-138,4	-0,7%
<i>Instrumenty rynkowe</i>	16 439,0	12,2%	16 439,0	11,4%	0,0	0,0%
obligacje skonwertowane o oprocentowaniu stałym	16 439,0	12,2%	16 439,0	11,4%	0,0	0,0%
2-letnia zerokuponowa	4 133,9	3,1%	4 133,9	2,9%	0,0	0,0%
3-letnia	3 076,3	2,3%	3 076,3	2,1%	0,0	0,0%
4-letnia	3 076,3	2,3%	3 076,3	2,1%	0,0	0,0%
5-letnia	3 076,3	2,3%	3 076,3	2,1%	0,0	0,0%
10-letnia	3 076,3	2,3%	3 076,3	2,1%	0,0	0,0%
<i>Instrumenty nierynkowe</i>	2 891,4	2,1%	2 753,0	1,9%	-138,4	-4,8%
obligacja nominowana w USD	2 891,4	2,1%	2 753,0	1,9%	-138,4	-4,8%
KRAJOWE BANKI KOMERCYJNE	57 457,2	42,7%	49 715,3	34,6%	-7 741,9	-13,5%
SKARBOWE PAPIERY WARTOŚCIOWE	51 349,9	38,1%	46 807,5	32,6%	-4 542,5	-8,8%
<i>Instrumenty rynkowe</i>	39 017,2	29,0%	34 728,6	24,2%	-4 288,6	-11,0%
bony skarbowe	16 828,8	12,5%	10 882,1	7,6%	-5 946,7	-35,3%
obligacje roczne o oprocentowaniu zmiennym	0,0	0,0%	0,0	0,0%	0,0	0,0%
obligacje roczne o oprocentowaniu stałym	47,3	0,0%	142,3	0,1%	95,0	200,9%
obligacje 2-letnie zerokuponowe	924,7	0,7%	2 083,5	1,4%	1 158,9	125,3%
obligacje 3-letnie o oprocentowaniu zmiennym	3 275,5	2,4%	2 956,1	2,1%	-319,4	-9,8%
obligacje o oprocentowaniu stałym do 5-lat	15 299,5	11,4%	16 010,7	11,1%	711,3	4,6%
obligacje 10-letnie o oprocentowaniu zmiennym i asymilowane	2 228,8	1,7%	2 298,4	1,6%	69,6	3,1%
obligacje 10-letnie o oprocentowaniu stałym	412,7	0,3%	355,5	0,2%	-57,2	-13,9%
<i>Instrumenty nierynkowe</i>	12 332,7	9,2%	12 078,8	8,4%	-253,9	-2,1%
obligacja nominowana w USD	5 260,0	3,9%	4 917,6	3,4%	-342,5	-6,5%
obligacje restrukturyzacyjne	6 161,1	4,6%	6 247,5	4,3%	86,5	1,4%
obligacje na zwiększenie funduszy własnych BGŻ	911,6	0,7%	913,7	0,6%	2,2	0,2%
POZOSTALE ZOBOWIĄZANIA	6 107,3	4,5%	2 907,9	2,0%	-3 199,5	-52,4%
bieżące rozliczenia z bankami	582,1	0,4%	423,8	0,3%	-158,3	-27,2%
zobowiązania wymagalne jednostek budżetowych	5 525,2	4,1%	2 484,1	1,7%	-3 041,1	-55,0%
KRAJOWY SEKTOR POZABANKOWY	50 687,9	37,6%	59 621,1	41,5%	8 933,3	17,6%
SKARBOWE PAPIERY WARTOŚCIOWE	35 394,1	26,3%	45 310,8	31,5%	9 916,7	28,0%
<i>Instrumenty rynkowe</i>	34 900,2	25,9%	44 568,5	31,0%	9 668,3	27,7%
bony skarbowe	9 551,7	7,1%	14 123,3	9,8%	4 571,6	47,9%
obligacje roczne o oprocentowaniu zmiennym	263,9	0,2%	0,0	0,0%	-263,9	0,0%
obligacje roczne o oprocentowaniu stałym	1 617,8	1,2%	1 522,8	1,1%	-95,0	-5,9%
obligacje 2-letnie zerokuponowe	99,7	0,1%	1 937,7	1,3%	1 837,9	1842,8%
obligacje 3-letnie o oprocentowaniu zmiennym	7 642,0	5,7%	7 990,1	5,6%	348,1	4,6%
obligacje o oprocentowaniu stałym do 5-lat	10 530,0	7,8%	11 648,9	8,1%	1 118,8	10,6%
obligacje 10-letnie o oprocentowaniu zmiennym i asymilowane	4 455,2	3,3%	5 112,2	3,5%	657,0	14,7%
obligacje 10-letnie o stałym oprocentowaniu	738,4	0,5%	2 232,4	1,6%	1 493,9	202,3%
obligacja 60% wewnętrznej pożyczki państwowej	0,1	0,0%	0,1	0,0%	0,0	0,0%
obligacja tzw. zamienna na akcje	1,2	0,0%	1,2	0,0%	0,0	-3,5%
<i>Obligacje oszczędnościowe</i>	494,0	0,4%	742,4	0,5%	248,4	50,3%
obligacje 2-letnie oszczędnościowe	471,2	0,3%	684,7	0,5%	213,4	45,3%
obligacje 4-letnie oszczędnościowe	22,7	0,0%	57,7	0,0%	35,0	153,9%
POZOSTALE ZOBOWIĄZANIA	15 293,7	11,4%	14 310,3	10,0%	-983,4	-6,4%
przedpłaty na samochody	4,2	0,0%	3,9	0,0%	-0,3	-7,5%
zobowiązania wymagalne jednostek budżetowych	3 619,1	2,7%	3 187,0	2,2%	-432,1	-11,9%
zobowiązanie z tyt. niepodwyższania płac w sferze budżet.	11 670,4	8,7%	10 985,2	7,6%	-685,2	-5,9%
zobowiązania wobec związków zawodowych	0,0	0,0%	134,1	0,1%	134,1	
SPW U INWESTORÓW ZAGRANICZNYCH	7 200,7	5,3%	16 179,0	10,6%	7 978,3	110,8%
<i>Instrumenty rynkowe</i>	7 200,7	5,3%	16 179,0	10,8%	7 978,3	110,8%
bony skarbowe	599,6	0,4%	620,4	0,4%	20,8	3,5%
obligacje roczne o oprocentowaniu stałym	4,2	0,0%	4,2	0,0%	0,0	-0,1%
obligacje roczne o oprocentowaniu zmiennym	0,0	0,0%	0,0	0,0%	0,0	0,0%
obligacje 2-letnie zerokuponowe	656,8	0,5%	3 594,0	2,5%	2 937,2	447,2%
obligacje 3-letnie o procentowaniu zmiennym	0,9	0,0%	143,3	0,1%	142,4	15825,2%
obligacje o oprocentowaniu stałym do 5-lat	5 686,3	4,2%	10 031,2	7,0%	4 344,9	76,4%
obligacje 10-letnie o oprocentowaniu zmiennym i asymilowane	28,4	0,0%	31,4	0,0%	3,1	10,9%
obligacje 10-letnie o oprocentowaniu stałym	224,6	0,2%	754,5	0,5%	529,9	236,0%

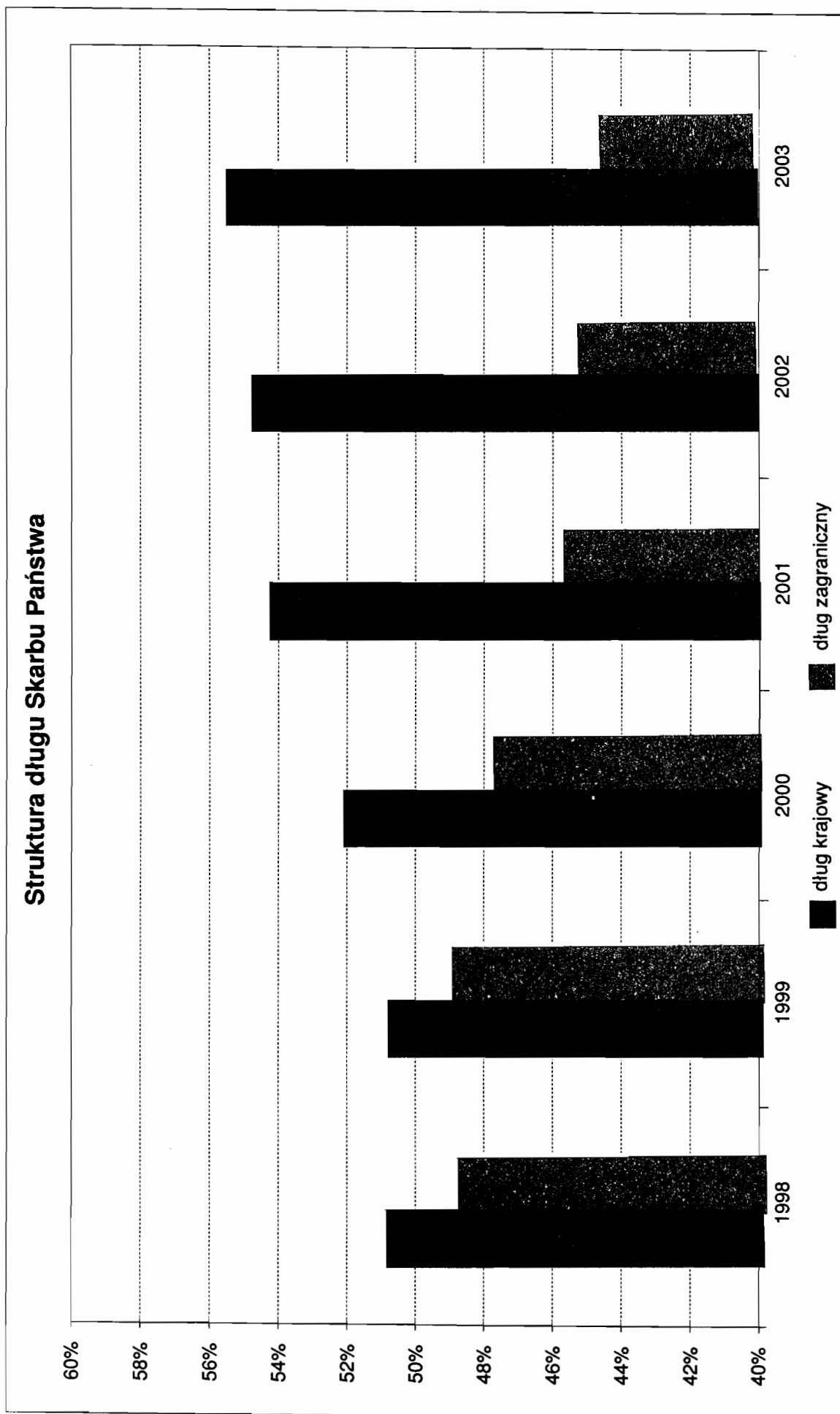
Relacja długu Skarbu Państwa i państwowego długu publicznego do PKB



Relacja kosztów obsługi długu Skarbu Państwa do PKB

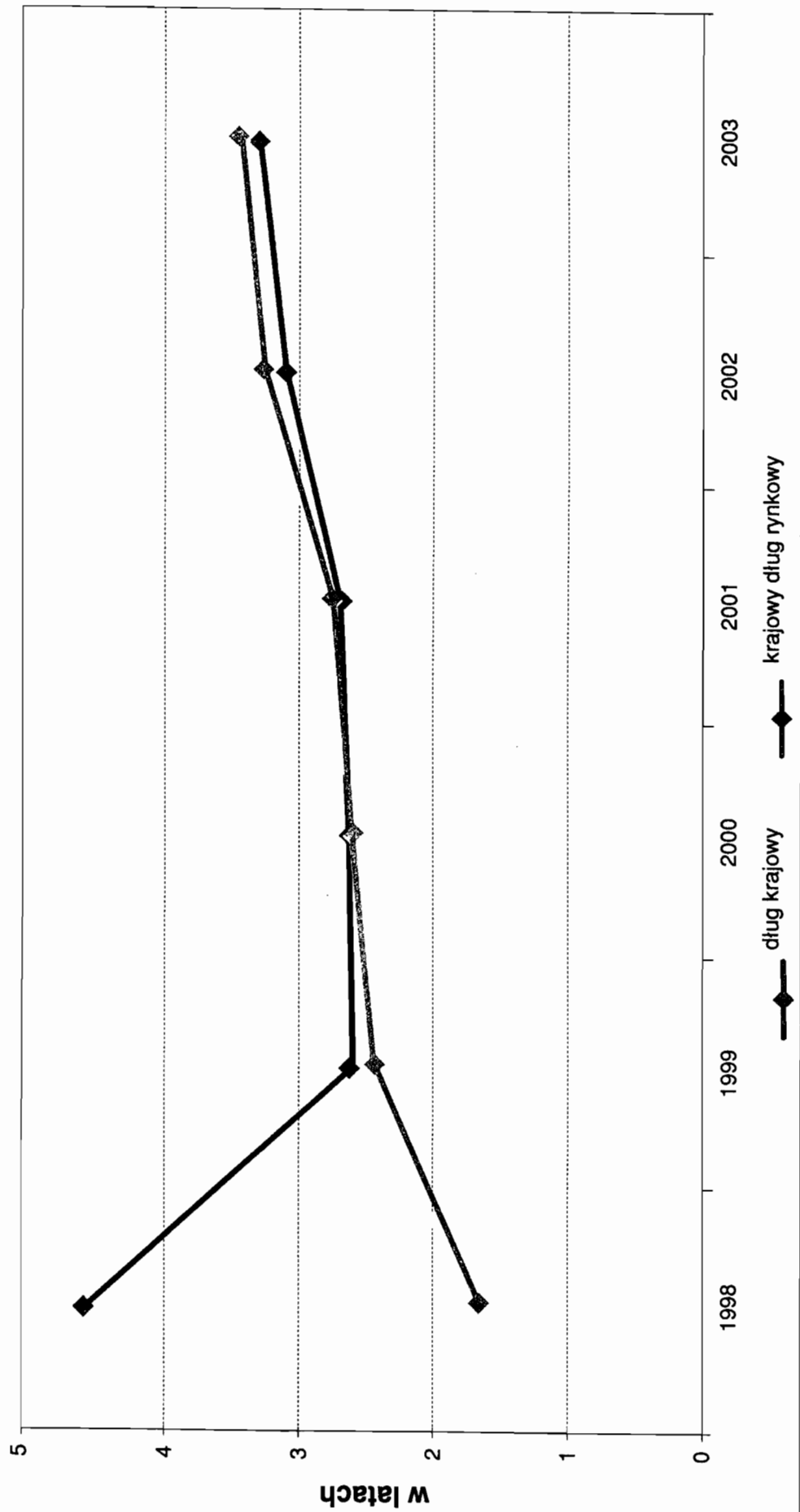


Ograniczenie ryzyka kursowego i ryzyka refinansowania w walutach obcych

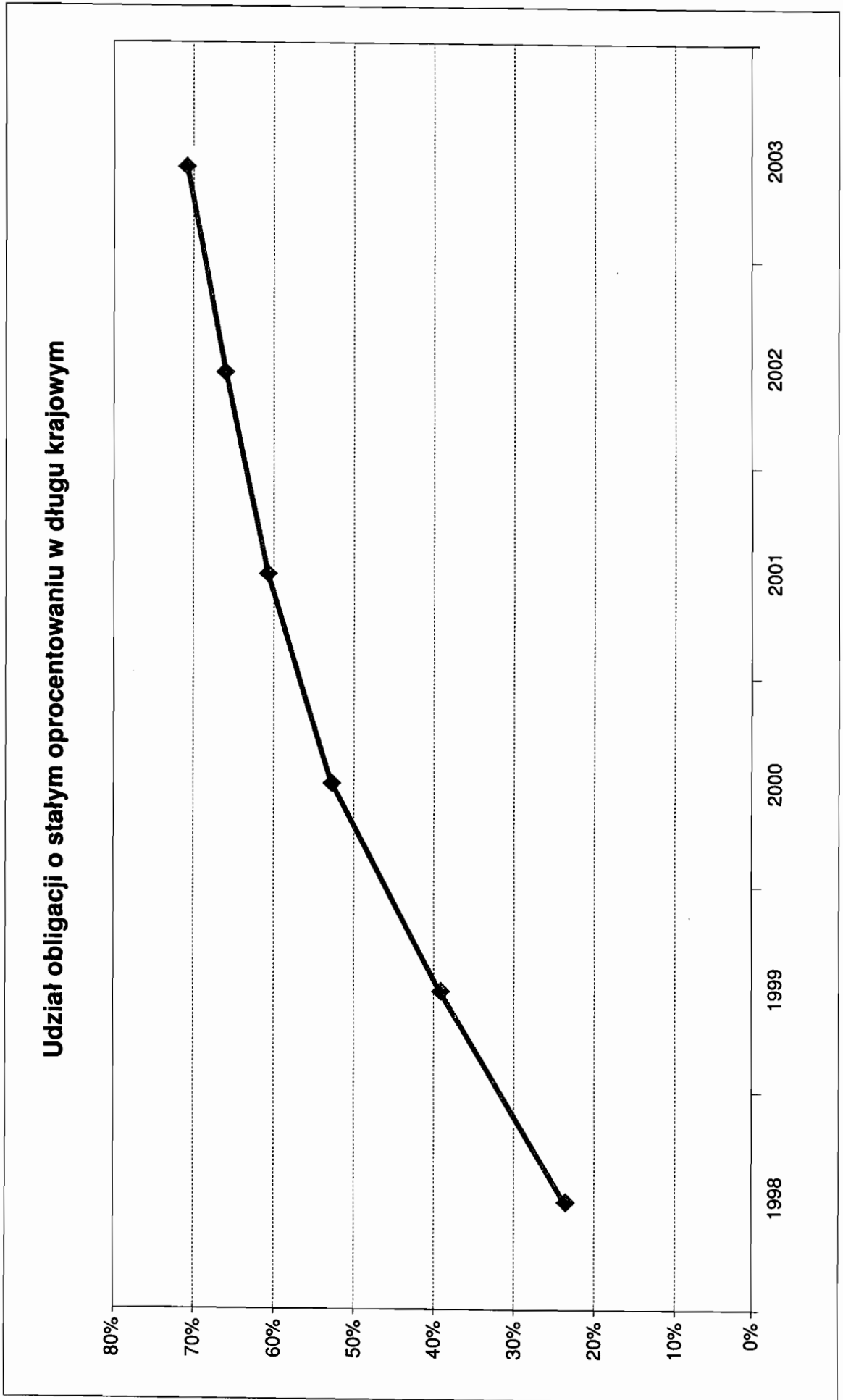


Ograniczenie ryzyka refinansowania

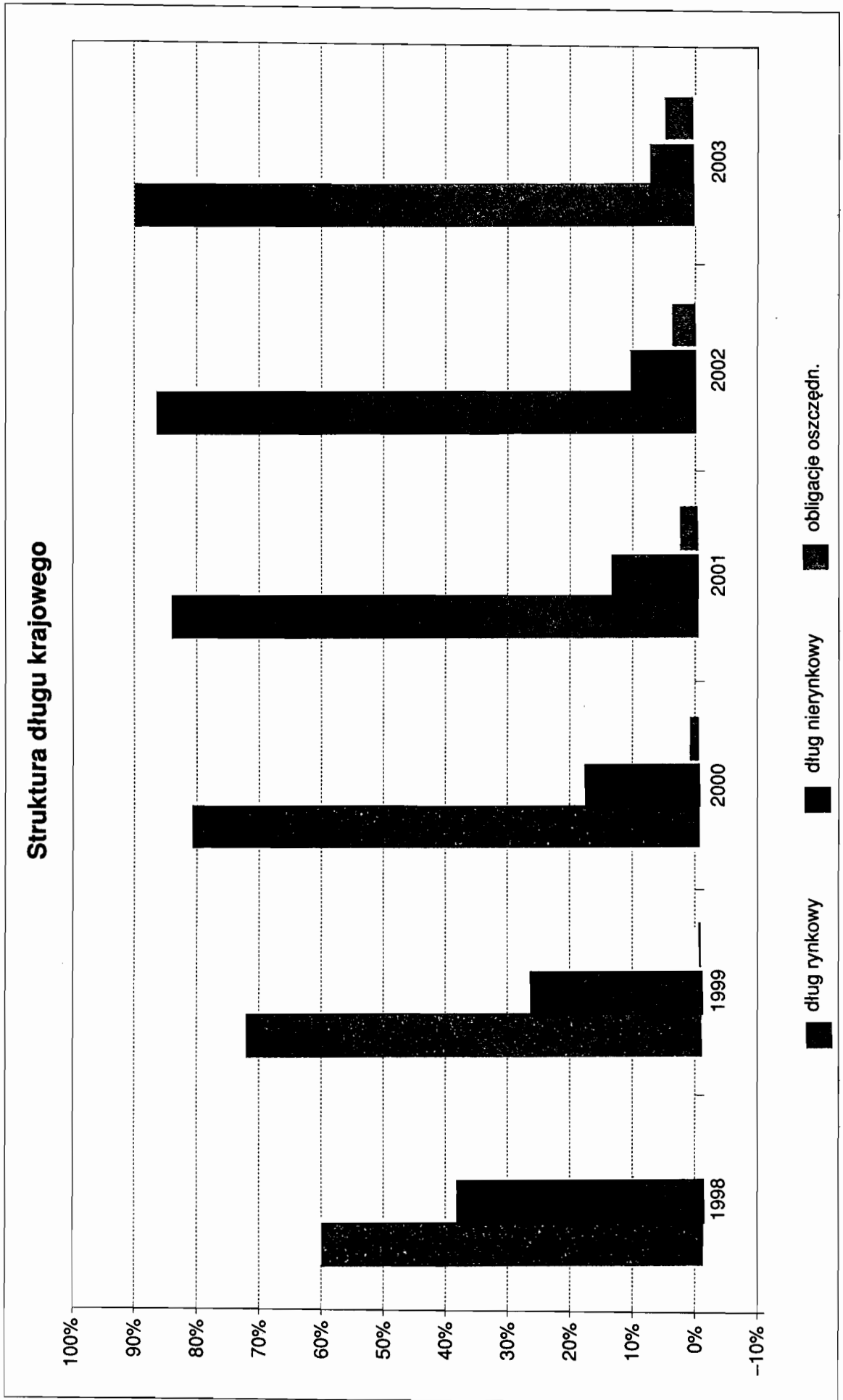
Zapadalność długu krajowego



Ograniczenie ryzyka stopy procentowej

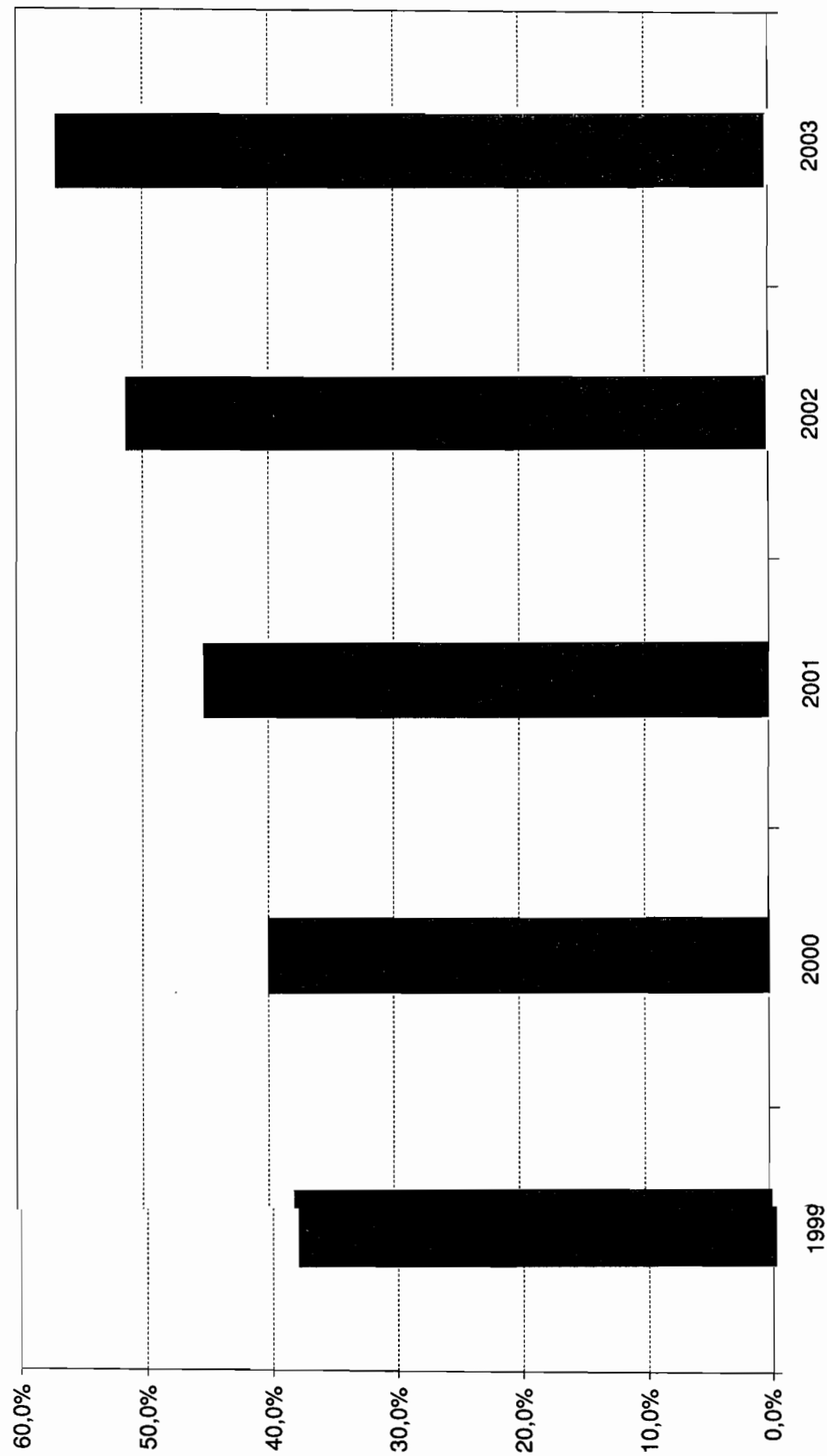


Uelastycznienie struktury długu



Zmniejszenie monetyzacji długu

Udział sektora pozabankowego w długu krajowym



Trzyletni plan mianowań urzędników w służbie cywilnej

Planuje się limit mianowań urzędników w służbie cywilnej na koniec kolejnych trzech lat w wielkościach, jak następuje:

- 1) 2001 r. - 500 osób,
- 2) 2002 r. - 500 osób,
- 3) 2003 r. - 500 osób.

Uzasadnienie

Przepis art. 6 ustawy z dnia 18 grudnia 1998 r. o służbie cywilnej (Dz. U. z 1999 r. Nr 49, poz. 483 ze zm.), w celu zapewnienia racjonalnego gospodarowania zasobami administracji rządowej, nakłada na Radę Ministrów obowiązek corocznego **ustalania trzyletniego planu limitu mianowań urzędników w służbie cywilnej** i przedstawienia go do wiadomości Sejmowi Rzeczypospolitej Polskiej. Limit mianowań urzędników w służbie cywilnej na dany rok budżetowy oraz limity i środki finansowe, zgodnie z art. 6 ust. 1 wymienionej ustawy, jest określany na każdy kolejny rok w ustawie budżetowej.

Przyjęto założenie, podobnie jak w poprzednim planie trzyletnim, że docelowy udział grupy urzędników w całym korpusie służby cywilnej będzie wynosił 15%. Coroczne mianowania kolejnych grup pracowników służby cywilnej, którzy pomyślnie ukończyli postępowanie kwalifikacyjne i kolejnych roczników absolwentów Krajowej Szkoły Administracji Publicznej sukcesywnie będą zmierzać do osiągnięcia założonego udziału urzędników w korpusie służby cywilnej.

W roku 2000 odbyły się dwa postępowania kwalifikacyjne. W wyniku pierwszego, przeprowadzonego w styczniu, postępowania kwalifikacyjnego i złożonych wniosków o mianowanie przez absolwentów Krajowej Szkoły Administracji Publicznej mianowano w służbie cywilnej 251 urzędników (207 absolwentów KSAP i 43 uczestników postępowania kwalifikacyjnego).

Wyniki postępowania kwalifikacyjnego przeprowadzonego w sierpniu br. uprawniają do mianowania 161 pracowników służby cywilnej. Ponadto wnioski o mianowanie złożyło 53 absolwentów KSAP. Należy zatem oczekiwać, że kolejna

grupa mianowanych urzędników służby cywilnej będzie liczyła 214 osób. W sumie mianowanie uzyskane na podstawie przepisów ww. ustawy w roku 2000 uzyskało lub uzyska 465 osoby.

Z powyższego wynika, że planowany na rok bieżący limit mianowań w służbie cywilnej w znacznym stopniu pozostaje nie wykorzystany, co spowodowane jest niewielką liczbą osób przystępujących do postępowania. Ograniczone zainteresowanie postępowaniem kwalifikacyjnym determinowane jest głównie niespełnianiem przez pracowników służby cywilnej warunków uprawniających do ubiegania się o mianowanie, a przede wszystkim brakiem dokumentów potwierdzających wymaganą znajomość języka obcego

Mając na uwadze powyższe oraz potrzeby służby cywilnej wynikające z przyjętego w ww. ustawie konkursowego wyłaniania kandydatów na wyższe stanowiska w służbie cywilnej spośród mianowanych urzędników oraz analiza wykorzystania limitu mianowań w roku 2000 upoważnia do zweryfikowania wielkości przyjętych w poprzednim trzyletnim planie limitu mianowań urzędników w służbie cywilnej.

Zasadny wydaje się pogląd, że określenie corocznego limitu na poziomie 500 mianowań będzie stanowić, z jednej strony, zaspokojenie potrzeb służby cywilnej, z drugiej natomiast, dostosowanie tak do możliwości jak i do rosnącego powoli wśród jej pracowników zainteresowania uzyskaniem statusu urzędnika służby cywilnej.

Ponadto proponowane, niższe od uprzednio zakładanych, roczne limity mianowań, pozwolą na podwyższenie poziomu płac urzędników służby cywilnej przez zwiększenie dodatku służby cywilnej, nie rodząc jednocześnie dodatkowych obciążeń finansowych dla budżetu państwa. W konsekwencji działanie takie stworzy szansę poprawy jakości i efektywności pracy w służbie cywilnej.

Skutki finansowe wynikające z mianowań w 2001 r. 500 osób i wypłatą dodatków służby cywilnej wyniosą:

z pochodnymi	- 4 800 tys. zł
bez pochodnych	- 3 989 tys. zł

Środki finansowe na wymienione wydatki są przewidziane w projekcie ustawy budżetowej na 2001 r. w części rezerwy celowe, w pozycji przewidzianej na szkolenia i wynagrodzenia związane z funkcjonowaniem służby cywilnej.

Szczegółowa kalkulacja wydatków (liczonych bez pochodnych).

1. Uzupelnienie dodatków służby cywilnej 516 urzędnikom służby cywilnej (516 osób x 12 m-cy x 320,71) w wysokości - **1 986 tys. zł**
2. Skutki mianowań od 1. 10. 2001 r. 500 osób (500 x 3 m-ce x 801,78 zł) w wysokości - **1 203 tys. zł**
3. Skutki przyznania dodatków 68 urzędnikom służby cywilnej powracającym z placówek zagranicznych, urlopów bezpłatnych itp., oraz skutki przyznania urzędnikom służby cywilnej w związku z otrzymaną pozytywną oceną w wysokości - **800 tys. zł**

RADA MINISTRÓW

**AUTOPOPRAWKA
DO PROJEKTU USTAWY BUDŻETOWEJ
NA ROK 2001**

Warszawa, styczeń 2001

Część	Dział	Rozdział	Treść	Poz	z tego:						
					Plan na 2001 r.	Dotacje i subwencje	Świadczenia na rzecz osób fizycznych	Wydávki bieżące jednostek budżetowych	Wydávki majątkowe	Rozliczenia z bankami	Obsługa długu publicznego
				5	6	7	8	9	10	11	12
24	750	3	KULTURA I OCHRONA DZIEDZICTWA NARODOWEGO	1	1 214 252	677 544	6 330	453 414	76 964		
			Administracja publiczna	2	23 426	150	420	22 460	396		
			Integracja z Unią Europejską	3	327	150		177			
			Urzędy naczelnych i centralnych organów administracji rządowej	4	18 044		123	17 625	296		
			Komitet Kinematografii	5	2 811			2 711	100		
			Współpraca naukowo - techniczna z zagranicą	6	969		297	969			
			Pozostała działalność	7	1 275			978			
			Obrona narodowa	8	59		44	15			
			Pozostałe wydatki obronne	9	59		44	15			
			Różne rozliczenia	10	1 000		1 000				
			Różne rozliczenia finansowe	11	1 000		1 000				
			Oświata i wychowanie	12	363 295	73 504	1 281	263 567	4 943		
			Szkoły artystyczne	13	356 000	73 504	681	276 977	4 638		
			Centra kształcenia ustawicznego i praktycznego oraz ośrodki	14	2 458		5	2 453			
			dokształcania zawodowego	15	2 774		176	2 493	105		
			Jednostki pomocnicze szkolnictwa	16	2 063		419	1 644			
			Pozostała działalność	17	214 860	205 920	717	361	7 862		
			Szkolnictwo wyższe	18	100			100			
			Integracja z Unią Europejską	19	199 113	191 670		81	7 362		
			Działalność dydaktyczna	20	15 467	14 250	717	180	500		
			Pomoc materialna dla studentów	21	180						
			Pozostała działalność	22	18 396	1 572	136	13 902	2 786		
			Edukacyjna opieka wychowawcza	23	18 396	1 572	136	13 902	2 786		
			Internety i bursy szkolne								

Część	Dział	Rozdział	Tresc	Poz	z tego:						
					Plan na 2001 r.	Dotacje i subwencje	Swiadczenia na rzecz osób fizycznych	Wydajki bieżące jednostek budżetowych w tysiącach złotych	Wydajki majątkowe	Rozliczenia z bankami	Obsługa długu publicznego
1	2	3	4	5	6	7	8	9	10	11	12
	921		Kultura i ochrona dziedzictwa narodowego	24	593.216	396.398	2.732	133.109	60.977		
		92100	Integracja z Unią Europejską	25	565	126		439			
		92101	Produkcja i opracowywanie filmow	26	13.772	13.500			272		
		92103	Zadania w zakresie kinematografii	27	4.907	3.369		1.538			
		92105	Pozostale zadania w zakresie kultury	28	66.861	60.277	2.677	3.907			
		92106	Teatry dramatyczne i lalkowe	29	37.243	34.243			3.000		
		92107	Teatry muzyczne, opery, operetki	30	47.829	47.829					
		92108	Filharmonie, orkiestry, chóry i kapelle	31	21.020	19.520			1.500		
		92109	Domy i ośrodki kultury, świetlice i kluby	32	3.697	3.697					
		92110	Galerie i biura wystaw artystycznych	33	5.328	5.328					
		92113	Centra kultury i sztuki	34	24.858	18.858			6.000		
		92114	Pozostale instytucje kultury	35	11.484	9.984			1.500		
		92116	Biblioteki	36	42.775	41.775			1.000		
		92117	Archiwa	37	61.962		45	54.168	7.769		
		92118	Muzea	38	159.350	119.414			39.936		
		92119	Ośrodki ochrony i dokumentacji zabytkow	39	14.478	14.478					
		92120	Ochrona i konserwacja zabytkow	40	46.066	4.000			42.061		
		92121	Służba Ochrony Zabytkow	41	2.866				2.861		
		92122	Rada Ochrony Pamięci Walk i Męczeństwa	42	28.072				28.072		
		92195	Pozostala działalność	43	63				63		

Część	Dział	Rozdział	Treść	Poz	z tego:						
					Plani na 2001 r	Dotacje i subwencje	Swiadczenia na rzecz osób fizycznych	Wydatki bieżące jednostek budżetowych	Wydatki majątkowe	Rozliczenia z bankami	Obsługa długu publicznego
1	2	3	4	5	6	7	8	9	10	11	12
28	730	73001 73002 73003 73005 73006 73007 73095	NAUKA Nauka Projekty badawcze i celowe w dziedzinie nauk przyrodniczych Projekty badawcze i celowe w dziedzinie nauk technicznych Projekty badawcze i celowe w dziedzinie nauk społecznych, humanistycznych i sroslach Działalność siałulowa i inwestycyjna jednostek naukowych oraz badania własne szkół wyższych Działalność wspomagająca badania Współpraca naukowa i naukowo - techniczna z zagranicą Pozostała działalność	1 2 3 4 5 6 7 8 9	3 336 436 3 315 258 204 431 644 983 66 864 2 319 666 70 475 760 8 079	1 868 666 1 868 666 1 868 666 	7 652 7 409 7 409	1 008 518 988 183 204 431 644 983 66 864 70 475 760 670	451 600 451 000 451 000 	 	
750	75001 75064		Administracja publiczna Urzędy naczelnych i centralnych organów administracji rządowej Współpraca naukowo - techniczna z zagranicą	10 11 12	21 178 20 473 705	 	243 243	20 335 19 630 705	600 600	 	

Czsc Dział	Rozdział	Tresc	Poz.	z tego:								Obsluga dfugu publicznego
				Plan na 2001 r.	Dotacje i subwencje	Swiadczenia na rzecz osob fizycznych	Wydatki biezace jednostek budzetowych	Wydatki majatkowe	Rozliczenia z bankami	10	11	
1	2	4	5	6	7	8	9	10	11	12		
37	3	SPRAWIEDLIWOSC	1	5.260.596	703	1.070.929	4.010.506	178.458				
150	15097	Przetwórstwo przemysłowe Gospodarstwa pomocnicze	2	703	703							
750	75001	Administracja publiczna Urzedy naczelnych i centralnych organow administracji rządowej	3	703	703							
752	75212	Obrona narodowa Pozostale wydatki obronne	4	21.496			21.496					
753	75301	Obowizkowe ubezpieczenia społeczne	5	21.496			21.496					
75302	75302	Swiadczenia pieniężne z zaopatrzenia emerytalnego Uposażenia sdziów i prokuratorów w stanie spoczynku oraz uposażenia rodzinne	6	25			25					
755	75500	Wymiar sprawiedliwosci	7	25			25					
75501	75501	Integracja z Uni Europejsk	8	668.294		661.898	6.396					
75502	75502	Centralne administracyjne jednostki wymiaru sprawiedliwosci i prokuratury	9	515.185		508.789	6.396					
75505	75505	Jednostki sdownictwa powszechnego	10	153.109		153.109						
75507	75507	Jednostki powazczo-rozwojowe, państwowe instytuty badawcze	11	4.474.792		393.973	3.902.361	178.458				
75512	75512	Wiziennictwo	12	1.885			1.885					
75513	75513	Zaklady dla niepełnych	13	55.716		1.377	50.311	4.028				
75595	75595	Pozostala dzialalnosc	14	2.336.970		222.080	2.029.016	85.874				
801	80144	Oswiata i wychowanie Inne formy ksztalcenia osobno nie wymienione	15	739.888		46.487	672.309	21.092				
851	85154	Ochrona zdrowia Przeciwdzialanie alkoholizmowi	16	12.038		10	9.534	2.494				
85156	85156	Skladki na ubezpieczenie zdrowotne oraz swiadczenia dla osob nie objetych obowizkami ubezpieczenia zdrowotnego	17	1.261.625		121.251	1.083.452	56.922				
853	85316	Opieka społeczna Zasiłki rodzinne, pielęgnacyjne i wychowawcze	18	66.438		2.536	55.654	8.048				
			19	232		232						
			20	79.480			79.480					
			21	79.480			79.480					
			22	748			748					
			23	93			93					
			24	655			655					
			25	15.058		15.058						
			26	15.058		15.058						

Część	Dział	Rozdział	Treść	Poz.	z tego:							Rozliczenia z bankami	Obstługa długu publicznego
					Plan na 2001 r.	Dotacje i subwencje	Swiadczenia na rzecz osób fizycznych	Wydaki bieżące jednostek budżetowych	Wydaki majątkowe	10	11		
					w tysiącach złotych								
1	2	3	4	5	6	7	8	9	10	11	12		
39	600		TRANSPORT	1	2 999 539	621 840	6 372	1 365 451	1 005 876				
		60000	Transport i łączność	2	2 965 285	621 840	6 015	1 336 275	1 001 155				
		60001	Integracja z Unią Europejską	3	1 435			1 000					
		60002	Krajowe pasazerskie przewozy kolejowe	4	621 840	621 840	435						
		60011	Infrastruktura kolejowa	5	381 664	621 840			381 664				
		60031	Drogi publiczne krajowe	6	1 841 080		5 237	1 297 560	538 283				
		60042	Przejścia graniczne	7	45 739			18 476	27 263				
		60045	Inspektoraty żeglugi śródlądowej	8	2 639		23	2 216	400				
		60055	Główny Inspektorat Lotnictwa Cywilnego	9	13 480		301	12 779	400				
		60058	Inspekcja Transportu Drogowego	10	3 382			237	3 145				
		60059	Agencja Budowy i Eksploatacji Autostrad	11	50 000				50 000				
		60095	Resortowy Ośrodek Informacji Naukowej, Technicznej i Ekonomicznej	12	632		19	613					
			Pozostała działalność	13	3 394			3 394					
	750		Administracja publiczna	14	26 253		328	21 214	4 721				
		75001	Urzędy naczelnych i centralnych organów administracji rządowej	15	22 670		326	17 621	4 721				
		75057	Plecówki zagraniczne	16	1 746			1 746					
		75064	Współpraca naukowo - techniczna z zagranicą	17	1 847			1 847					
	752		Obrona narodowa	18	7 720			7 720					
		75212	Pozostałe wydatki obronne	19	7 720			7 720					
	801		Oswiata i wychowanie	20	271		29	242					
		80195	Pozostała działalność	21	271		29	242					

Część	Dział	Rozdział	Treść	Poz.	z tego						
					Plan na 2001 r.	Dotacje i subwencje	Swiadczenia na rzecz osób fizycznych	Wydatki bieżące jednostek budżetowych	Wydatki majątkowe	Rozliczenia z bankami	Obsługa długu publicznego
1	2	3	4	5	6	7	8	9	10	11	12
40	630		TURYSTYKA	1	51.535	45.573	302	4.585	1.075		
			Turystyka	2	48.530	45.573	152	1.835	970		
		63002	Poliska Organizacja Turystyczna	3	43.432	43.432	152	1.835	970		
		63003	Zadania w zakresie upowszechniania turystyki	4	3.346	1.359					
		63095	Pozostałe działalności	5	1.752	782					
	750		Administracja publiczna	6	3.005		150	2.750	105		
		75000	Integracja z Unią Europejską	7	153		30	123			
		75001	Urzędy naczelnych i centralnych organów administracji rządowej	8	2.852		120	2.627	105		

Część	Dział	Rozdział	Treść	Poz	z tego:											
					Plan na 2001 r	Dotacje i subwencje	Świadczenia na rzecz osób fizycznych	Wydanki bieżące jednostek budżetowych	Wydanki majątkowe	Rozliczenia z bankami	Obsługa długu publicznego					
					6	7	8	9	10	11	12					
1	2	3	4	5	6	7	8	9	10	11	12					
42			SPRAWY WEWNĘTRZNE	1	5.635.605	51.136	3.504.261	1.951.533	118.675							
	750	75000	Administracja publiczna	2	78.277	3.550	1.695	68.384	4.638							
		75001	Integracja z Unią Europejską	3	3.970	3.560	10	400								
		75064	Urzędy naczelnych i centralnych organów administracji rządowej	4	73.303		1.685	66.980	4.638							
			Współpraca naukowo - techniczna z zagranicą	5	1.004			1.004								
	753	75301	Obowiązkowe ubezpieczenia społeczne	6	3.315.217		3.286.198	44.873	2.146							
			Świadczenia pieniężne z zaopatrzenia emerytalnego	7	3.315.217		3.286.198	44.873	2.146							
	754	75400	Bezpieczeństwo publiczne i ochrona przeciwpożarowa	8	2.148.794	37.339	214.804	1.808.154	88.497							
		75402	Integracja z Unią Europejską	9	84.956		20	51.936	33.000							
		75403	Komenda Główna Policji	10	169.602	4.728	10.242	152.879	1.753							
		75406	Jednostki terenowe Policji	11	728.640	2.630	55.556	654.434	16.020							
		75407	Straż Graniczna	12	677.326		94.392	582.934								
		75408	Nadwzianiskie Jednostki Wojskowe MSWiA w likwidacji	13	95.851		27.192	68.659	231							
		75409	Biurowo Ochrony Rządu	14	138.151		21.278	116.642	37.493							
		75412	Komenda Główna Państwowej Straży Pożarnej	15	235.514	19.994	5.144	172.883								
		75414	Ochotnicze strażce pożarne	16	8.969	8.969										
		75495	Obrona cywilna	17	4.811		980	3.831								
			Pozostała działalność	18	4.974	1.018		3.956								
	758	75814	Różne rozliczenia	19	6.953			6.953								
			Różne rozliczenia finansowe	20	6.953			6.953								
	803	80304	Szkolnictwo wyższe	21	18.837	18.837										
			Wyższe szkoły pożarnictwa	22	18.837	18.837										
	851	85111	Ochrona zdrowia	23	34.704	1.400	86	12.205	21.013							
		85132	Szpitala ogólne	24	15.713				15.713							
		85141	Inspekcja Sanitarna	25	6.479		24	6.155	300							
		85143	Ratownictwo medyczne	26	800			800								
		85149	Publiczna służba krwi	27	750	1.000		750	2.000							
		85156	Programy polityki zdrowotnej	28	3.000											
			Składki na ubezpieczenie zdrowotne oraz świadczenia dla osób nie objętych obowiązkiem ubezpieczenia zdrowotnego	29	4.500	400	62	4.500	3.000							
			Pozostała działalność	30	3.462											
	853	85300	Opieka społeczna	31	32.823		19.478	10.964	2.381							
		85316	Integracja z Unią Europejską	32	2.257				2.257							
		85331	Zasłki rodzinne, pielęgnacyjne i wychowawcze	33	17.762		17.762									
			Pomoc dla uchodźców	34	12.411		1.603	10.684	124							
		85395	Pozostała działalność	35	393		113	280								

Część	Dział	Rozdział	Treść	Poz.	z tego:							Obsługa długu publicznego
					Plan na 2001 r.	Dolacje i subwencje	Swiadczenia na rzecz osób fizycznych	Wydatki bieżące jednostek budżetowych	Wydatki majątkowe	Rozliczenia z bankami	12	
1	2	3	4	5	6	7	8	9	10	11	12	
45	750	75000 75001 75057 75058 75062 75063 75064 75095	SPRAWY ZAGRANICZNE Administracja publiczna Integracja z Unią Europejską Urzędy naczelnych i centralnych organów administracji rządowej Placówki zagraniczne Działalność informacyjna i kulturalna prowadzona za granicą Polski Instytut Spraw Międzynarodowych Polski Komitet do spraw UNESCO Współpraca naukowo - techniczna z zagranicą Pozostała działalność	1 2 3 4 5 6 7 8 9 10	765.244 724.939 10.553 84.891 573.188 11.302 1.447 1.058 42.025 475	4.180 2.505 1.447 1.058 	18.945 17.007 1.645 14.160 1.202 	663.134 629.442 10.553 74.846 491.443 10.100 	78.985 75.985 8.400 67.565 	 	 	
	752	75205 75212	Obrona narodowa Zespoły kontaktowe i struktury dowodzenia NATO Pozostałe wydatki obronne	11 12	30.401 15.398 15.003	 	505 505 	26.896 11.893 15.003	3.000 3.000 	 	 	
	801	80135 80144	Oświata i wychowanie Szkolnictwo polskie za granicą Inne formy kształcenia osobno nie wymienione	13 14 15	1.947 797 1.150	797 797 	8 8 	1.142 1.142 	 	 	 	
	853	85330	Opieka społeczna Opieka i pomoc dla Polonii i Polaków za granicą	16 17	1.425 1.425	 	1.425 1.425 	 	 	 	 	
	854	85413	Edukacyjna opieka wychowawcza Kolonie i obozy dla młodzieży polonijnej w kraju	18 19	103 103	 	 	103 103 	 	 	 	
	921	92104 92195	Kultura i ochrona dziedzictwa narodowego Działalność radiowa i telewizyjna Pozostała działalność	20 21 22	6.429 5.551 878	878 	 	5.551 5.551 	 	 	 	

Część	Dział	Rozdział	Treść	Poz.	z tego:						
					Plan na 2001 r.	Dotacje i subwencje	Świadczenia na rzecz osób fizycznych	Wydatki bieżące jednostek budżetowych	Wydatki majątkowe	Rozliczenia z bankami	Obsługa długu publicznego
1	2	3	4	5	6	7	8	9	10	11	12
57	750	75000 75001 75064	KRAJOWY URZĄD PRACY Administracja publiczna Integracja z Unią Europejską Urzędy naczelnych i centralnych organów administracji rządowej Współpraca naukowa - techniczna z zagranicą	1 2 3 4 5	1.593.554 13.554 1.000 12.064 490	1.680.000	8 8 8	13.196 13.196 1.000 11.706 490	350 350 350		
	853	85322	Opieka społeczna Fundusz Pracy	6 7	1.680.000 1.680.000						

Część	Dział	Rozdział	Treść	Poz.	z tego:						
					Plan na 2001 r.	Dotacje i subwencje	Świadczenia na rzecz osób fizycznych	Wydanki bieżące jednostek budżetowych	Wydanki majątkowe	Rozliczenia z bankami	Obsługa długu publicznego
1	2	3	4	5	6	7	8	9	10	11	12
72			KASA ROLNICZEGO UBEZPIECZENIA SPOLECZNEGO	1	15 786 785	15 322 300	442 750	21 735			
	753		Obowiązkowe ubezpieczenia społeczne	2	15.315.370	15.315.370					
		75305	Fundusz Emerytalno-Rentowy	3	15.287.870	15.287.870					
		75306	Fundusz Prewencji i Rehabilitacji	4	27.500	27.500					
	851		Ochrona zdrowia	5	21 735			21 735			
		85156	Składki na ubezpieczenie zdrowotne oraz świadczenia dla osób nie objętych obowiązkiem ubezpieczenia zdrowotnego	6	21 735			21 735			
	853		Opieka społeczna	7	449.680	6.930	442.750				
		85316	Zasiłki rodzinne, pielęgnacyjne i wychowawcze	8	449.680	6.930	442.750				

Część	Dział	Rozdział	Treść	Poz.	z tego:							Obsługa długu publicznego
					Plan na 2001 r	Dotacje i subwencje	Swiadczenia na rzecz osób fizycznych	Wydanki bieżące jednostek budżetowych	Wydanki majątkowe	Rozliczenia z bankami	12	
1	2	3	4	5	6	7	8	9	10	11	12	
78	757	75701 75704	OBŚLUGA ZADŁUŻENIA ZAGRANICZNEGO Obsługa długu publicznego Obsługa zadłużenia zagranicznego, należności i innych operacji zagranicznych Rozliczenia z tytułu poręczeń i gwarancji udzielonych przez Skarb Państwa lub jednostkę samorządu terytorialnego	1 2 3 4	5 297,700 5 297,700 5 014,206 283 494						5 297,700 5 297,700 5 014,206 283 494	

Część	Dział	Rozdział	Treść	Poz.	z tego:						
					Plan na 2001 r.	Dotacje i subwencje	Swiadczenia na rzecz osób fizycznych	Wydatki bieżące jednostek budżetowych	Wydatki majątkowe	Rozliczenia z bankami	Obsługa długu publicznego
				w tysiącach złotych							
1	2	3	4	5	6	7	8	9	10	11	12
82	758	75801	SUBWENCJE OGOLNE DLA JEDNOSTEK SAMORZĄDU TERYTORIALNEGO	1	28.292.972	28.292.972					
		75802	Różne rozliczenia	2	28.292.972	28.292.972					
		75803	Część oświatowa subwencji ogólnej dla jednostek samorządu terytorialnego	3	20.901.555	20.901.555					
		75804	Część podstawiowa subwencji ogólnej dla gmin	4	1.851.333	1.851.333					
		75805	Część wyrównawcza subwencji ogólnej dla powiatów	5	456.111	456.111					
			Część wyrównawcza subwencji ogólnej dla województw	6	260.352	260.352					
			Część rekompensująca subwencji ogólnej dla gmin	7	2.148.993	2.148.993					
			z tego:								
			- kwota rekompensująca dochody utracone w związku z częściową likwidacją podatku od środków transportowych	8	1.610.945	1.610.945					
			- kwota rekompensująca dochody utracone z tytułu ustawowych ulg i zwolnień	9	509.048	509.048					
			- kwota rekompensująca dochody utracone z tytułu opłaty eksploatacyjnej dla gmin górniczych	10	29.000	29.000					
		75806	Część drogowa subwencji ogólnej dla powiatów i województw	11	2.674.628	2.674.628					

Część	Dział	Rozdział	Treść	Poz	z tego:							Obsługa długu publicznego
					Plan na 2001 r	Dotacje i subwencje	Swiadczenia na rzecz osób fizycz- nych	Wydávki bieżące jednostek budżetowych	Wydávki majątkowe	Rozliczenia z bankami	12	
1	2	3	4	5	6	7	8	9	10	11	12	
83	756	75818	REZERWY CELOWE	1	9.109.588	3.740.862	390.606	1.516.209	3.461.911			
			Różne rozliczenia	2	9.109.588	3.740.862	390.606	1.516.209	3.461.911			
			Rezerwy ogólne i celowe	3	9.109.588	3.740.862	390.606	1.516.209	3.461.911			
			koszty integracji z Unią Europejską, współfinansowanie programów realizowanych ze środków pochodzących ze źródeł zagranicznych nie podlegających zwrotowi i zobowiązań wobec Komisji Europejskiej z tytułu realizowanych programów	4	462.368			126.007	336.361			
			środki na sfinansowanie składek do organizacji międzynarodowych oraz na zagraniczną pomoc rozwojową i humanitarną, w tym 5 000 tys zł dla Polskiej Akademii Nauk	5	12.800			12.800				
			rezerwa na usuwanie skutków powodzi	6	330.000			330.000				
			kredyty na usuwanie skutków powodzi	7	420.000				420.000			
			kredyty na infrastrukturę drogową i portową	8	445.000				445.000			
			kredyty na program aktywizacji obszarów wiejskich	9	159.480			63.792	95.688			
			pomoc dla cudzoziemców posiadających status uchodźcy, którzy wymagają wsparcia w związku z ich integracją na terenie Polski	10	490	490						
			uzupełnienie środków na składki na ubezpieczenie zdrowotne za osoby pobierające niektóre świadczenia z pomocy społecznej	11	47.000	47.000						
			zasilki z pomocy społecznej	12	541.700	541.700						
			dotacje dla samorządu wojewódzkiego na realizację zadań z zakresu pomocy społecznej oraz dotacje na wspieranie programów ponadregionalnych, regionalnych i lokalnych służących realizacji zadań z zakresu pomocy społecznej	13	11.560	11.560						
			dotadki mieszkaniowe	14	550.000	550.000						
			zasilki rodzinne, pielęgnacyjne i wychowawcze	15	288.600	24.580	264.020					
			stypendia Prezesa Rady Ministrów dla uczniów szczególnie uzdolnionych	16	12.586		12.586					

Część	Dział	Rozdział	Treść	Poz	z tego:							
					Plan na 2001 r.	Dotacje i subwencje	Świadczenia na rzecz osób fizycznych	Wydatki bieżące jednostek budżetowych	Wydatki majątkowe	Rozliczenia z bankami	Obsługa długu publicznego	
1	2	3	4	5	6	7	8	9	10	11	12	
		3										
				17	58 472	53 669		4 803				
			odpisy na zakładowy fundusz świadczeń socjalnych dla nauczycieli emerytów i rencistów									
			18	280 503	229 100			51 403	75 060			
			dofinansowanie kosztów wdrażania reformy oświaty									
			19	75 060								
			racjonalizacja sieci szkolnej, w tym zakup autobusów szkolnych									
			20	58 830	58 830							
			dożywianie uczniów									
			21	21 000	18 730				2 270			
			tworzenie i funkcjonowanie wyższych szkół zawodowych									
			22	110 660	110 660							
			inicjatywy wspierania edukacji na wsi, w tym pomoc materialna dla młodzieży wiejskiej									
			23	40 000	36 290			3 710				
			pomoc dla repatriantów									
			24	132 600	132 600							
			dotacje na dofinansowanie bieżących zadań własnych jednostek samorządu terytorialnego, związanych z prowadzeniem instytucji kultury, przejętych w dniu 1 stycznia 1999 r.									
			25	50 300					50 300			
			środki na inwestycje infrastrukturalne w gminach zagrożonych wysokim bezrobociem strukturalnym									
			26	50 620	50 620							
			wspieranie programów inicjowanych przez organy samorządu województwa mające na celu zmniejszenie negatywnych skutków bezrobocia i restrukturyzacji podmiotów objętych programami restrukturyzacyjnymi przyjętymi przez Radę Ministrów									
			27	45 000					45 000			
			środki na refundację wydatków na infrastrukturę mieszkaniową									
			28	8 410						8 410		
			dofinansowanie inwestycji określonych w programie współpracy przygranicznej									
			29	51 350	51 350							
			zwalczanie chorób zakaźnych zwierząt, w tym wykup krów chorych na białaczkę									
			30	15 000						15 000		
			wzmocnienie kondycji finansowej polskiej dyplomacji i promocja Polski w Unii Europejskiej									
			31	420 000	140 000						280 000	
			program działań osłonowych i restrukturyzacji w ochronie zdrowia									
			32	30 000	30 000							
			wsparcie restrukturyzacji przemysłowego potencjału obronnego oraz wspieranie procesu modernizacji technicznej sił zbrojnych									
			33	7 000							7 000	
			rezerva placowa na zmiany organizacyjne i nowe zadania									

Część	Dział	Rozdział	Treść	Poz.	z tego:							Obsługa długu publicznego
					Plan na 2001 r	Dotacje i subwencja	Swiadczenia na rzecz osób fizycznych	Wydatki bieżące jednostek budżetowych	Wydatki majątkowe	Rozliczenia z bankami	11	
				5	6	7	8	9	10	11	12	
1	2	3	4									
			podwyżki wynagrodzeń dla pracowników placówek zagranicznych	34	5 000			5 000				
			środki na szkolenia i wynagrodzenia związane z funkcjonowaniem służby cywilnej	35	5.800			5 800				
			rezerwa na zwiększenie wynagrodzeń przeznaczonych na wypłaty wynagrodzeń dla osób odwołanych z kierowniczych stanowisk państwowych, a także nagród jubileuszowych, odpraw emerytalnych i odpraw w związku z przejściem na rentę z tytułu niezdolności do pracy oraz ekwiwalentów za nie wykorzystany urlop wypoczynkowy dla osób zajmujących kierownicze stanowiska państwowe, dla pracowników jednostek organizacyjnych stanowiących wyodrębnioną część budżetową, w których limit zatrudnienia nie przekracza 50 osób	36	6 000			6 000				
			wydatki związane z wymianą dokumentów osobistych	37	80 000			80 000				
			budowa, modernizacja i utrzymanie drogowych przejść granicznych	38	32.700			9 000	23 700			
			środki na realizację Strategicznego Programu Rządowego dla Oświecimia	39	4.400			400	4 000			
			środki na remont Belwedera i remont "Pałacyku Mościckiego" w Wiśle	40	6.500			5.500	1 000			
			zobowiązania wymagające Skarbu Państwa, w tym: odszkodowania dla osób niesłusznie represjonowanych za działalność na rzecz niepodległości Państwa Polskiego, wypłaty z tytułu orzeczeń wydanych przez Spółeczną Komisję Rewindykacyjną oraz ostateczne rozliczenie kosztów likwidacji wystawy EXPO 2000	41	408.250			408.250				
			rozbudowa Białawskiego Parku Narodowego	42	8.000				8.000			
			uzupełnienie środków na składki na ubezpieczenie zdrowotne za bezrobotnych bez prawa do zasiłku	43	153.310				153.310			
			utrzymanie mocy produkcyjnych w przemyśle obronnym	44	56.000				56 000			
			wkład Polski w finansowanie inicjatywy na rzecz redukcji zadłużenia najuboższych krajów rozwijających się	45	6 500				6 500			
			dotacje na dofinansowanie zadań własnych samorządu województw w zakresie organizowania i dotowania kolejowych regionalnych przewozów pasażerskich	46	250.000							

Część	Dział	Rozdział	Treść	z tego:							11	12
				Poz.	Plan na 2001 r.	Dofacje i subwencje	Świadczenia na rzecz osób fizycznych	Wydania bieżące jednostek budżetowych	Wydania majątkowe	Rozliczenia z bankami		
				5	6	7	8	9	10	11	12	
	1	2	4									
		3										
					47	40 000	40 000					
					48	26 200	10 760		15 440			
					49	70 070	70 070					
					50	100 000			100 000			
					51	160 000	160 000					
					52	1 178 320			1 178 320			
					53	160 000			65 050	94 950		
					54	110 000	30 585		53 685	25 730		
					55	7 000			7 000			
					56	20 000		20 000				
					57	151 683			150 001	1 682		
					58	2 000				2 000		
					59	2 473	2 473					
					60	2 500	2 500					
					61	24 000			24 000			

Część	Dział	Rozdział	Treść	Poz.	Z tego:						
					Plan na 2001 r	Dotacje i subwencje	Świadczenia na rzecz osób fizycznych	Wydatki bieżące jednostek budżetowych	Wydatki majątkowe	Rozliczenia z bankami	Obsługa długu publicznego
				w tysiącach złotych							
1	2	3	4	5	6	7	8	9	10	11	12
				62	1.000	1.000					
			pomoc dla społeczności romskiej w województwie małopolskim	63	5.000			5.000			
			wydatki finansowane ze zwrotów nie wykorzystanych środków kredytowych z Międzynarodowych Instytucji Finansowych	64	752.985	752.985					
			dotacje dla jednostek samorządu terytorialnego na realizację zadań oświaty i wychowania	65	30.000			30.000			
			wprowadzenie systemu czeków na paliwo rolnicze	66	100.000	100.000					
			wdrożenie i funkcjonowanie systemu ubezpieczeń upraw rolnych	67	100.000	6.000	94.000				
			jednorazowe dodatki rodzinne	68	240.000				240.000		
			środki na uzupełnienie finansowania wydatków na techniczną modernizację armii w związku z przekazaniem przez Ministerstwo Obrony Narodowej zakresu częściowości na potrzeby operatorów UMTS	69	28.508	18.000		10.508			
			środki dla jednostek opiekuńczo-liczniczych przekształconych w jednostki organizacyjne pomocy społecznej, a także dla jednostek opiekuńczo-liczniczych i liczniczo-wychowawczych na zapewnienie kontynuacji świadczonego usług	70	30.000			30.000			
			środki na zakup uzbrojenia dla funkcjonariuszy Policji i Straży Granicznej wynikające z Programu Wieloletniego "Modernizacja Uzbrojenia Funkcjonariuszy Policji i Straży Granicznej w latach 2001-2003"	71	9.000				9.000		
			środki na realizację dwuletniego programu na lata 2001-2002 "Zagospodarowanie przejętego mienia i rekultywacja terenów zdegradowanych przez wojsko Federacji Rosyjskiej"								

Część	Dział	Rozdział	Tresc	Poz.	z tego:											
					6	7	8	9	10	11	12					
85	1	2	4	5	6	7	8	9	10	11	12					
			BUDŻET WOJEWODOW OGÓLEM	1	14 558.579	11.057.716	200.818	2.752.661	547.384							
	010	01002	Rolnictwo i łowiectwo	2	643.905	235.924	3.439	320.904	83.638							
		01003	Ośrodki Doradztwa Rolniczego	3	147.385		969	144.706	1.690							
		01005	Upowszechnianie doradztwa rolniczego	4	3.488	3.488										
		01008	Prace geodezyjno-urządzeniowe na polach rolniczych	5	39.015	39.015										
		01009	Budowa i utrzymanie urządzeń melioracji wodnych	6	134.732	75.567			59.165							
		01010	Spółki wodne	7	4.293	4.293			13.370							
		01014	Infrastruktura wodociągowa i sanitacyjna wsi	8	13.370		438	22.781	1.649							
		01016	Inspekcja Nasienna	9	24.868		964	61.651	2.044							
		01021	Inspekcja Ochrony Roslin	10	64.659		278	77.828	4.140							
		01022	Inspekcja Weterynaryjna	11	177.689	95.443										
		01023	Zwalczanie chorób zakaźnych zwierząt oraz badania	12	18.118	18.118	25	13.753	1.580							
		01095	tkankach zwierząt i produktach pochodzenia zwierzęcego	13	15.358		765	185								
			Inspekcja Skupu i Przetwórstwa Artykułów Rolnych	14	950											
			Pozostała działalność	15	16.354	16.240		114								
	020	02001	Lesnictwo	16	2.034	2.015		19								
		02002	Gospodarka leśna	17	14.271	14.225		46								
		02095	Nadzór nad gospodarką leśną	18	49			49								
			Pozostała działalność	19	12.754		574	11.744	436							
	050	05003	Rybołówstwo i rybactwo	20	12.754		574	11.744	436							
			Państwowa Straż Rybacka	21	70			70								
	100	10095	Gornictwo i kopalnictwo	22	70			70								
			Pozostała działalność	23	40.856		310	39.571	975							
	500	50001	Handel	24	40.856		310	39.571	975							
			Inspekcja Handlowa	25	632.891	528.661	51	31.009	73.170							
	600	60003	Transport i łączność	26	440.207	440.207										
		60031	Krajowe pasażerskie przewozy autobusowe	27	69.949	1.463										
		60055	Przejścia graniczne	28	672		51	30.337	58.098							
		60095	Inspekcja Transportu Drogowego	29	102.063	86.991		672	15.072							
			Pozostała działalność	30	23.616	19.890	1.196	1.725	805							
	700	70005	Gospodarka mieszkaniowa	31	22.850	19.890	1.166	1.569	225							
		70095	Gospodarka gruntami i nieruchomościami	32	766		30	156	580							

Część	Dział	Rozdział	Treść	Poz.	z tego:							Rozliczenia z bankami	Obsługa długu publicznego
					Plan na 2001 r.	Dotacje i subwencje	Świadczenia na rzecz osób fizycznych	Wydania bieżące jednostek budżetowych	Wydanki majątkowe	10	11		
1	2	3	4	5	6	7	8	9	10	11	12		
	710		Działalność usługowa	33	137 909	113 508	446	22 257	1 698				
		71000	Integracja z Unią Europejską	34	92			92					
		71002	Jednostki organizacji i nadzoru inwestycyjnego	35	1 108		121	987					
		71004	Plany zagospodarowania przestrzennego	36	1 426		138	1 272	16				
		71005	Roboty geologiczne (nieinwestycyjne)	37	1 353		35	1 318					
		71012	Ośrodki dokumentacji geodezyjnej i kartograficznej	38	5 643	5 643	61	4 240	8				
		71013	Prace geodezyjne i kartograficzne (nieinwestycyjne)	39	49 415	45 106		666					
		71014	Opracowania geodezyjne i kartograficzne	40	14 074	13 408							
		71015	Nadzór budowlany	41	55 842	41 539	91	12 978	1 234				
		71095	Pozostała działalność	42	8 956	7 812		704	440				
	720		Informatyka	43	4 996		25	4 425	546				
		72001	Zakłady techniki obliczeniowej	44	4 996		25	4 425	546				
	750		Administracja publiczna	45	910 967	348 687	10 081	531 833	20 366				
		75000	Integracja z Unią Europejską	46	448	20		428					
		75011	Urzędy wojewódzkie	47	881 685	332 752	4 593	523 974	20 366				
		75045	Komisje poborowe	48	19 898	15 675	2 319	1 904					
		75046	Komisje egzaminacyjne	49	3 188		2 985	203					
		75064	Współpraca naukowo - techniczna z zagranicą	50	376		8	368					
		75095	Pozostała działalność	51	5 372	240	176	4 956					
	752		Obrona narodowa	52	8 425	98	2	5 975	2 350				
		75212	Pozostałe wydatki obronne	53	8 425	98	2	5 975	2 350				
	754		Bezpieczeństwo publiczne i ochrona przeciwpożarowa	54	5 330 013	3 803 919	169 739	1 253 775	102 580				
		75400	Integracja z Unią Europejską	55	15			15					
		75404	Komendy wojewódzkie Policji	56	1 375 024	2 906 893	155 997	1 165 969	53 058				
		75405	Komendy powiatowe Policji	57	2 907 292				399				
		75410	Komendy wojewódzkie Państwowej Straży Pożarnej	58	100 147		13 689	79 522	6 936				
		75411	Komendy powiatowe Państwowej Straży Pożarnej	59	934 722	895 303			39 419				
		75414	Obrona cywilna	60	12 813	1 723	53	8 269	2 768				
	758		Różne rozliczenia	61	2 959		615	2 344					
		75820	Prywatyzacja	62	2 959		615	2 344					

Część	Dział	Rozdział	Treść	Poz.	z tego:							Obstuga długu publicznego
					Plan na 2001 r.	Dotacje i subwencje	Świadczenia na rzecz osób fizycznych	Wydanki bieżące jednostek budżetowych	Wydanki majątkowe	Rozliczenia z bankami	12	
1	2	3	4	5	6	7	8	9	10	11	12	
				5								
	801	80101	Oświata i wychowanie	63	346 343	100 448	2 551	112 413	130 931			
		80102	Szkoły podstawowe	64	40 107				40 107			
		80110	Szkoły podstawowe specjalne	65	750				750			
		80111	Gimnazja	66	55 645				55 645			
		80120	Gimnazja specjalne	67	610				610			
		80130	Licea ogólnokształcące	68	11 876				11 876			
		80131	Szkoły zasadnicze	69	3 483				3 483			
		80136	Licea i technika zawodowe	70	14 303				14 303			
		80140	Kuratoria oświaty	71	96 218		107	95 194	917			
		80141	Centra kształcenia ustawicznego i praktycznego oraz ośrodki	72	340				340			
		80143	dokształcania zawodowego	73	400				400			
		80145	Kolegia nauczycielskie i nauczycielskie kolegia języków obcych	74	1 620				1 620			
		80146	Jednostki pomocnicze szkolnictwa	75	68		58	10	880			
		80195	Komisje egzaminacyjne	76	880				880			
			Placówki dokształcania i doskonalenia nauczycieli	77	120 043	100 448	2 386	17 209	19 837			
			Pozostała działalność	78	1 189 847	923 524	3 285	243 201	13 587			
	851	85132	Ochrona zdrowia	79	556 752	359 417	444	183 304	850			
		85133	Inspekcja Sanitarna	80	18 293		67	17 376	100			
		85147	Zespoły metodyczne opieki zdrowotnej	81	43 427		906	42 421				
		85148	Medycyna pracy	82	32 845	32 845						
		85152	Zapobieganie i zwalczanie AIDS	83	105	50		55				
		85153	Zwalczanie narkomanii	84	95	50		45				
		85154	Przeciwdziałanie alkoholizmowi	85	50	50						
		85156	Składki na ubezpieczenie zdrowotne oraz świadczenia dla osób nie objętych obowiązkiem ubezpieczenia zdrowotnego	86	531 112	531 112			5 300			
		85195	Pozostała działalność	87	7 168		1 868					

Część	Dział	Rozdział	Treść	Poz.	z tego:							Rozliczenia z bankami	Obsługa długu publicznego
					w tysiącach złotych								
					Plan na 2001 r.	Dotacje i subwencje	Swiadczenia na rzecz osób fizycznych	Wydatki bieżące jednostek budżetowych	Wydatki majątkowe	10	11		
6	7	8	9	10	11	12							
	1	2	3	4	5	6	7	8	9	10	11	12	
	853	85301	Opieka społeczna	88	4.662.657	4.612.444	5.470	2.560	42.183				
		85302	Placówki opiekuńczo-wychowawcze	89	478.002	476.131			1.871				
		85303	Domy pomocy społecznej	90	1.216.938	1.180.511			36.427				
		85304	Ośrodki wsparcia	91	88.242	84.964			3.278				
		85314	Rodziny zastępcze	92	343.249	343.249							
		85316	Zasiłki i pomoc w naturze oraz składki na ubezpieczenie społeczne i zdrowotne	93	1.426.224	1.426.224							
		85317	Zasiłki rodzinne, pielęgnacyjne i wychowawcze	94	182.286	177.059	5.227						
		85318	Regionalne ośrodki polityki społecznej	95	503	503							
		85319	Powiatowe centra pomocy rodzinie	96	35.563	35.563					97		
		85320	Ośrodki pomocy społecznej	97	450.841	450.744							
		85321	Jednostki specjalistycznego poradnictwa, mieszkania chronione i ośrodki interwencji kryzysowej	98	660	660							
		85326	Zespoły do spraw orzekania u stupniu niepełnosprawności	99	21.544	18.776	243	2.525					
		85328	Ośrodki adopcyjno-opiekuńcze	100	9.355	9.345				10			
		85331	Usługi opiekuńcze i specjalistyczne usługi opiekuńcze	101	30.968	30.968							
		85332	Pomoc dla uchodźców	102	50	50				400			
		85333	Wojewódzkie urzędy pracy	103	50.323	49.923				100			
		85395	Powiatowe urzędy pracy	104	322.896	322.796		35					
			Pozostała działalność	105	5.013	4.978							
	854	85402	Edukacyjna opieka wychowawcza	106	27.671	10.251		13.083	4.337				
		85403	Ośrodki szkolno-wychowawcze	107	2.000	2.000			2.000				
		85410	Specjalne ośrodki, szkolno-wychowawcze	108	1.295	1.295			1.295				
		85412	Internaty i bursy szkolne	109	1.042	1.042			1.042				
		85495	Kolonie i obozy oraz inne formy wypoczynku dzieci i młodzieży szkolnej	110	23.164	10.151		13.013					
			Pozostała działalność	111	170	100		70					
	900	90001	Gospodarka komunalna i ochrona środowiska	112	491.092	340.760	277	90.579	59.476				
		90002	Gospodarka ściekowa i ochrona wód	113	1.575	1.575			1.575				
		90003	Gospodarka odpadami	114	260	260			260				
		90008	Oczyszczanie miast i wsi	115	220	220			220				
		90014	Ochrona różnorodności biologicznej i krajobrazu	116	187	187			174	10			
		90015	Inspekcja Ochrony Środowiska	117	92.249	100		274	90.405	1.470			
		90095	Oświetlenie ulic, placów i dróg	118	385.552	335.552			49.692				
			Pozostała działalność	119	11.049	4.800			6.249				

Część	Dział	Rozdział	Treść	Poz	Z tego:							Obsługa długu publicznego
					Plan na 2001 r.	Dotacje i subwencje	Świadczenia na rzecz osób fizycznych	Wydatki bieżące jednostek budżetowych	Wydatki majątkowe	Rozliczenia z bankami		
1	2	3	4	5	6	7	8	9	10	11	12	
	921	92107 92108 92116 92118 92120 92121 92124 92195	Kultura i ochrona dziedzictwa narodowego Teatry muzyczne, opery, operetki Filarharmonie, orkiestry, chary i kapela Biblioteki Muzea Ochrona i konserwacja zabytków Służba Ochrony Zabytków Zarząd Rewaloryzacji Zespołów Zabytkowych Miasta Krakowa Pozostała działalność	120 121 122 123 124 125 126 127 128	50.445 500 500 950 150 21.084 23.955 2.591 705	2.042	1.801	43.509	3.093 500 500 950 150			
	925	92502 92503 92595	Ogrody botaniczne i zoologiczne oraz naturalne obszary i obiekty chronionej przyrody Parki krajobrazowe Rezerваты i pomniki przyrody Pozostała działalność	129 130 131 132	24.809 20.297 1.031 3.481	1.320 1.320	956 284	21.570 19.050 1.031 1.489	963 963			

Część	Dział	Rozdział	Treść	Poz	Plan na 2001 r							Z tego:				
					6	7	8	9	10	11	12	Wydanki bieżące jednostek budżetowych	Wydanki majątkowe	Rozliczenia z bankami	Obsługa długu publicznego	
					w tysiącach złotych											
85-14	1	2	3	4	5	6	7	8	9	10	11	12				
					1	1.998.844	1.323.027	56.122	557.332	62.353						
					2	73.187	27.175	181	31.020	14.811						
	010	01002			3	14.101	193	62	14.004	35						
		01003			4	4.427	4.427									
		01005			5	23.900	9.400			14.500						
		01008			6	749	749									
		01009			7	2.253		44	2.149	60						
		01014			8	6.568		25	6.508	35						
		01016			9	17.591	10.088	50	7.332	121						
		01021			10											
		01022			11	2.318	2.318		1.027	60						
		01023			12	1.067										
	020	02002			13	2.335	2.335									
					14	2.335	2.335									
	050	05003			15	1.543		90	1.423	30						
					16	1.543		90	1.423	30						
	500	50001			17	4.653		30	4.514	109						
					18	4.653		30	4.514	109						
	600	60003			19	133.949	133.907		42							
					20	46.916	46.916		42							
		60055			21	42										
		60095			22	86.991	86.991									
	700	70005			23	4.311	3.868	303	140							
					24	4.311	3.868	303	140							
	710	71002			25	19.570	17.055	22	2.463	30						
					26	77			77							
		71004			27	50			50							
		71005			28	24		13	11							
		71013			29	5.783	5.413		370							
		71014			30	5.833	5.613		220							
		71015			31	6.090	4.638	9	1.213	30						
		71095			32	1.713	1.191		522							
	720	72001			33	807		25	776	6						
					34	807		25	776	6						

Część	Dział	Rozdział	Treść	Poz	Plan na 2001 r.	z tego:					Rozliczenia z bankami	Obsługa długu publicznego
						Dotacje i subwencje	Świadczenia na rzecz osób fizycznych	Wydania bieżące jednostek budżetowych	Wydaki majątkowe	10		
					6	7	8	9	10	11	12	
					w tysiącach złotych							
		3	4	5								
750		75011 75045 75046	Administracja publiczna Urzędy wojewódzkie Komisje poborowe Komisje egzaminacyjne	35 36 37 38	112.441 109.988 2.332 121	44.709 42.864 1.845	632 324 187 121	65.406 55.106 300	1.694 1.694			
752		75212	Obrona narodowa Pozostałe wydatki obronne	39 40	1.072 1.072	28 28		636 636	408 408			
754		75404 75405 75410 75411 75414	Bezpieczeństwo publiczne i ochrona przeciwpożarowa Komendy wojewódzkie Policji Komendy powiatowe Policji Komendy wojewódzkie Państwowej Straży Pożarnej Komendy powiatowe Państwowej Straży Pożarnej Obrona cywilna	41 42 43 44 45 46	807.117 431.339 247.906 10.870 115.637 1.365	360.851 247.906 112.567 378	51.981 50.590 1.391	384.147 373.681 9.479 987	10.138 7.068 3.070			
758		75820	Różne rozliczenia Prywatyzacja	47 48	286 286		50 50	236 236				
801		80101 80102 80110 80111 80120 80131 80136 80140 80195	Oświata i wychowanie Szkoły podstawowe Szkoły podstawowe specjalne Gimnazja Gimnazja specjalne Licea ogólnokształcące Licea i technika zawodowe Kuratoria oświaty Centra kształcenia ustawicznego i praktycznego oraz ośrodki dokształcania zawodowego Pozostała działalność	49 50 51 52 53 54 55 56	43.543 5.126 450 8.615 40 520 1.540 12.222 200 14.830	12.415	51	14.486	16.591 5.126 450 8.615 40 520 1.540 100 200			
851		85132 85133 85147 85148 85156 85195	Ochrona zdrowia Inspekcja Sanitarna Inspekcja Farmaceutyczna Zespoły metodyczne opieki zdrowotnej Medycyna pracy Składki na ubezpieczenie zdrowotne oraz świadczenia dla osób nie objętych obowiązkiem ubezpieczenia zdrowotnego Pozostała działalność	57 58 59 60 61 62 63 64 65	133.281 66.204 1.963 5.898 4.400 54.618 198	98.523 39.505 4.400	551 98 255	33.304 25.698 1.963 5.643	903 903			



Część	Dział	Rozdział	Treść	Poz.	Plan na 2001 r.	Dotacje i subwencje	Świadczenia na rzecz osób fizycznych	z tego:			Rozliczenia z bankami	Obsługa długu publicznego
								Wydanki bieżące	Wydanki majątkowe	Wydanki jednostek budżetowych		
					w tysiącach złotych							
1	2	3	4	5	6	7	8	9	10	11	12	
	853		Opieka społeczna	66	588 283	577 908	1 582	476	8 217			
		85301	Placówki opiekuńczo-wychowawcze	67	70 527	70 527						
		85302	Domy pomocy społecznej	68	146 070	137 853			8 217			
		85303	Ośrodki wsparcia	69	8 623	8 623						
		85304	Rodziny zastępcze	70	43 000	43 000						
		85314	Zasiłki i pomoc w naturze oraz składki na ubezpieczenie społeczne i zdrowotne	71	182 239	182 239						
		85316	Zasiłki rodzinne, pielęgnacyjne i wychowawcze	72	24 094	22 432	1 662					
		85318	Powiatowe centra pomocy rodzinie	73	4 841	4 841						
		85319	Ośrodki pomocy społecznej	74	58 521	58 521						
		85320	Jednostki specjalistycznego poradnictwa, mieszkania chronione i ośrodki interwencji kryzysowej	75	580	580						
		85321	Zespoły do spraw orzekania o stopniu niepełnosprawności	76	2 502	2 006	20	476				
		85326	Ośrodki adopcyjno-opiekuńcze	77	2 017	2 017						
		85328	Usługi opiekuńcze i specjalistyczne usługi opiekuńcze	78	2 404	2 404						
		85331	Pomoc dla uchodźców	79	50	50						
		85332	Wojewódzkie urzędy pracy	80	6 553	6 553						
		85333	Powiatowe urzędy pracy	81	33 204	33 204						
		85395	Pozostała działalność	82	3 058	3 058						
	854		Edukacyjna opieka wychowawcza	83	3 085	130		2 665	270			
		85403	Specjalne ośrodki szkolno-wychowawcze	84	170	170			170			
		85410	Internaty i bursy szkolne	85	100	100			100			
		85412	Kolonie i obozy oraz inne formy wypoczynku dzieci i młodzieży szkolnej	86	2 815	130		2 665				
	900		Gospodarka komunalna i ochrona środowiska	87	63 447	44 123		10 231	9 093			
		90014	Inspekcja Ochrony Środowiska	88	10 261	10 261		10 231	30			
		90015	Oświetlenie ulic, placów i dróg	89	53 186	44 123			9 063			
	921		Kultura i ochrona dziedzictwa narodowego	90	4 438		414	3 974	50			
		92120	Ochrona i konserwacja zabytków	91	1 583		414	1 169	50			
		92121	Służba Ochrony Zabytków	92	2 855			2 805				
	925		Ogrody botaniczne i zoologiczne oraz naturalne obszary i obiekty chronionej przyrody	93	1 496		110	1 373	13			
		92502	Parki krajobrazowe	94	1 121		10	1 098	13			
		92595	Pozostała działalność	95	375		100	275				

SRODKI BEZZWROTNE POCHODZĄCE Z ZAGRANICY I WYDATKI NIMI FINANSOWANE

Środki bezzwrotne pochodzące z programów pomocy przedakcesyjnej Unii Europejskiej i wydatki nimi finansowane

Program	Okres realizacji programu wg umowy międzynarodowej	Limit wydatków w okresie realizacji wg deklaracji dawcy	Przewidywane wydatki do 31.12.2000		Planowane wydatki w 2001 r.		Kwota planowana do wydatkowania po 2001 r.		Organ odpowiedzialny za realizację programu
		tys. EURO	tys. EURO	tys. zł*	tys. EURO	tys. zł*	tys. EURO	tys. zł*	
Phare 1998, w tym:		195 190	98 735	396 027	88 455	373 290	8 000	36 970	
Program rozwoju instytucjonalnego administracji	1999 - 2001	22 457	13 191	52 908	9 266	39 104			Komitet Integracji Europejskiej
Inwestycje w dziedzinie infrastruktury transportowej	1999 - 2003	40 000	7 350	29 481	24 650	104 025	8 000	36 970	minister właściwy ds. transportu
Inwestycje w dziedzinie ochrony środowiska	1999 - 2001	9 210	7 917	31 755	1 293	5 457			minister właściwy ds. ochrony środowiska
Program wzmocnienia granicy wschodniej	1999 - 2001	13 000	8 600	34 495	4 400	18 568			minister właściwy do spraw wewnętrznych
Program współpracy przygranicznej	1999 - 2001	53 000	20 540	82 386	32 460	136 984			minister właściwy ds. administracji publicznej
Program łagodzenia skutków społecznych restrukturyzacji górnictwa i hutnictwa **	1999 - 2000	30 000	13 614	54 607	16 386	69 151			minister właściwy ds. gospodarki
Uczestnictwo w programach wspólnotowych i innych	1999 - 2001	27 523	27 523	110 395					ministrowie beneficjenci

Srodki bezzwrotne pochodzace z programów pomocy przedakcesyjnej Unii Europejskiej i wydatki nimi finansowane

Program	Okres realizacji programu wg umowy międzynarodowej	Limit wydatków w okresie realizacji wg deklaracji dawcy	Przewidywane wydatki do 31.12.2000		Planowane wydatki w 2001 r.		Kwota planowana do wydatkowania po 2001 r.		Organ odpowiedzialny za realizację programu
		tys. EURO	tys. EURO	tys. zł*	tys. EURO	tys. zł*	tys. EURO	tys. zł*	
Phare 1999, w tym:		302 100	60 180	241 383	129 625	547 032	112 295	518 938	
Program rozwoju instytucjonalnego administracji	2000 - 2002	39 400	10 549	42 313	21 552	90 950	7 299	33 731	Komitet Integracji Europejskiej
Inwestycje w dziedzinie infrastruktury transportowej	2000 - 2002	68 600	3 990	16 004	12 300	51 907	52 310	241 735	minister właściwy ds.transportu
Inwestycje w dziedzinie ochrony środowiska	2000 - 2002	46 700	4 340	17 408	30 430	128 418	11 930	55 131	minister właściwy ds.ochrony srodowiska
Program wzmocnienia granicy wschodniej	2000 - 2002	17 500	2 500	10 028	12 000	50 641	3 000	13 864	minister właściwy do spraw wewnętrznych
Program współpracy przygranicznej	2000 - 2002	38 000	3 720	14 922	23 986	101 225	10 294	47 571	minister właściwy ds. administracji publicznej
Program modernizacji przemysłu	2000 - 2002	31 000	9 487	38 052	13 525	57 077	7 988	36 914	minister właściwy ds. gospodarki
Program rozwoju regionalnego	2000 - 2002	12 150	6 555	26 292	3 420	14 433	2 175	10 051	minister właściwy ds. rozwoju regionalnego
Program przygotowania sektora rolnictwa	2000 - 2002	27 550	16 789	67 339	9 634	40 658	1 127	5 208	minister właściwy ds. rolnictwa i ds. rozwoju obszarów wiejskich
Uczestnictwo w programach wspólnotowych i innych		21 200	2 250	9 025	2 778	11 723	16 172	74 735	KBN, ministrowie beneficjenci

Srodki bezzwrotne pochodzace z programów pomocy przedakcesyjnej Unii Europejskiej i wydatki nimi finansowane

Program	Okres realizacji programu wg umowy międzynarodowej	Limit wydatków w okresie realizacji wg deklaracji dawcy	Przewidywane wydatki do 31.12.2000		Planowane wydatki w 2001 r.		Kwota planowana do wydatkowania po 2001 r.		Organ odpowiedzialny za realizację programu
		tys. EURO	tys. EURO	tys. zł*	tys. EURO	tys. zł*	tys. EURO	tys. zł*	
Phare 2000, w tym:		398 892			119 668	505 009	279 224	1 290 352	
Program rozwoju instytucjonalnego administracji	2001 - 2003	110 540			33 162	139 947	77 378	357 579	Komitet Integracji Europejskiej
Program wzmocnienia granicy wschodniej	2001 - 2003	31 500			9 450	39 880	22 050	101 897	minister właściwy ds. administracji publicznej
Program współpracy przygranicznej	2001 - 2003	54 000			16 200	68 366	37 800	174 681	minister właściwy ds. administracji publicznej
Program rozwoju regionalnego i społecznego	2001 - 2003	126 892			38 068	160 649	88 824	410 475	minister właściwy ds. rozwoju regionalnego
Program przygotowania sektora rolnictwa	2001 - 2003	44 100			13 230	55 832	30 870	142 656	minister właściwy ds. rolnictwa i ds. rozwoju obszarów wiejskich
Uczestnictwo w programach wspólnotowych i innych	2001 - 2003	31 860			9 558	40 336	22 302	103 062	KBN, ministrowie beneficjenci
ISPA, w tym:		525 000	1 608	6 450	231 250	975 898	292 142	1 350 047	
Inwestycje w dziedzinie infrastruktury transportowej	2000 - 2004	262 500	1 348	5 407	131 250	553 888	129 902	600 303	minister właściwy ds. transportu
Inwestycje w dziedzinie ochrony środowiska	2000 - 2003	262 500	260	1 043	100 000	422 010	162 240	749 743	minister właściwy ds. ochrony środowiska
SAPARD 2000		168 680			168 680	711 846			minister właściwy ds. rolnictwa i ds. rozwoju obszarów wiejskich
SAPARD 2001		168 680			84 340	355 923	84 340	389 752	minister właściwy ds. rolnictwa i ds. rozwoju obszarów wiejskich
OGÓLEM SRODKI Z UE		1 758 542	160 523	643 859	822 018	3 468 999	776 002	3 586 058	

* srednioroczna prognoza kursu walutowego PLN/EUR:

2000 r.- 4,0110; 2001 r.- 4,2201; 2002 r. - 4,6212

** kwota 16.386 tys. euro została uwzględniona w planowanych wydatkach, ze względu na uzyskanie od Komisji Europejskiej zgody na przedłużenie okresu wydatkowania środków

Środki bezzwrotne pochodzące z innych źródeł zagranicznych i wydatki nimi finansowane

Źródło	Planowane dostępne środki		Planowane wydatki		Organ odpowiedzialny za realizację
	w walucie	tys. zł	w walucie	tys. zł	
Środki zlotówkowe (CPF) z pomocy Wspólnot Europejskich, w tym: CPF ogólne Agrolinia 2000 CPF "Ochrona środowiska" CPF "Małe i średnie przedsiębiorstwa"		51.200 18.000 24.000 9.000 200		51.200 18.000 24.000 9.000 200	Urząd Komitetu Integracji Europejskiej Urząd Komitetu Integracji Europejskiej minister właściwy ds. ochrony środowiska minister właściwy ds. gospodarki
Środki zlotówkowe (CPF) z pomocy Włoch		8.000		8.000	Urząd Komitetu Integracji Europejskiej
Środki zlotówkowe (CPF) z pomocy Japonii		5.300		5.300	Urząd Komitetu Integracji Europejskiej
Środki zlotówkowe (CPF) z pomocy Szwajcarii, w tym: Program "Matka i Dziecko" Pozostałe		43.000 13.000 30.000		43.000 13.000 30.000	Urząd Komitetu Integracji Europejskiej
Środki z Rachunku Dochodów Polskiego Funduszu Stabilizacyjnego	24,9 mln USD	110.798	24,9 mln USD	110.798	minister właściwy ds. finansów
PSO - Pilotażowy Regionalny Program Promocji Eksportu - Dutch Express	55 tys. EUR	232	55 tys. EUR	232	minister właściwy ds. gospodarki
PSO - Wypracowanie zasad tworzenia konsorcjów eksportowych	38 tys. EUR	160	38 tys. EUR	160	minister właściwy ds. gospodarki
Grant Banku Światowego na rozwój szkolnictwa	509 tys. USD	2.265	509 tys. USD	2.265	minister właściwy ds. edukacji
Grant Banku Światowego na wsparcie systemu monitoringu i oceny użycia funduszy pomocowych	272 tys. USD	1.210	272 tys. USD	1.210	minister właściwy ds. finansów
Grant GEF Banku Światowego na zamianę ogrzewania węglowego na gazowe	25 mln USD	111.243	5 mln USD	22.249	minister właściwy ds. środowiska Narodowy Fundusz Ochrony Środowiska i Gospodarki Wodnej
Grant Banku Światowego - ochrona wód wiejskich	3 mln USD	13.349	1 mln USD	4.450	
OGÓLNE ŚRODKI Z INNYCH ŹRÓDEŁ		346.757		248.863	

CZESC 98 - PRZYCHODY I ROZCHODY ZWIAZANE Z FINANSOWANIEM DEFICYTU I ROZDYSPOWANIEM NADWYZKI BUDZETOWEJ

Tresc	Poz.	Przewidywane wykonanie 2000 r.	Plan na 2001 r.		
			Saldo	Przychody	Rozchody
			w tysiacach zlotych		
1	2	3	4	5	6
Finansowanie deficytu budzetowego ogolem	1	15 400 000	20 539 530	160 944 645	140 405 115
I. Finansowanie ze zrodel krajowych	2	20 419 766	22 362 305	118 892 417	96 530 112
1. Przychody z prywatyzacji	3	26 746 200	18 000 000	18 000 000	
2. Skarbowe papiery wartosciowe	4	5 675 343	8 283 958	62 315 162	54 031 204
2.1 Skarbowe papiery wartosciowe rynkowe	5	7 004 596	9 123 532	59 705 162	50 581 630
a) Bony skarbowe	6	-4 328 374	-28 665	34 367 874	34 396 539
b) Obligacje rynkowe	7	11 332 970	9 152 197	25 337 288	16 185 091
- o zmiennym oprocentowaniu	8	1 024 379	-2 144 110	3 085 000	5 229 110
- o stalym oprocentowaniu	9	10 308 591	11 296 307	22 252 288	10 955 981
2.2 Obligacje oszczednosciowe	10	1 436 519	2 050 479	2 610 000	559 521
2.3 Obligacje nierynkowe	11	-2 765 772	-2 890 053		2 890 053
a) dolarowa	12	-1 892 938	-2 033 599		2 033 599
b) restrukturyzacyjna	13	-670 275	-782 772		782 772
c) dla BGZ	14	-202 559	-73 682		73 682
3. Pozyczki udzielone	15	-2 891 767	-123 037	6 275	129 312
4. Rekompensaty	16	-3 392 734	-2 520 000		2 520 000
5. Splata zobowiazan A.W.R.S.P.	17		218 000	218 000	
6. Pozostale przychody i rozchody	18	-799 898	-1 300 000	28 700 000	30 000 000
7. Srodki przechodzace i depozyty	19	-4 917 378	-196 616	9 652 980	9 849 596

Tresc	Poz.	Przewidywane wykonanie 2000 r.	Plan na 2001 r.		
			Saldo	Przychody	Rozchody
			w tysiacach zlotych		
1	2	3	4	5	6
II. Finansowanie ze zródel zagranicznych	20	-5 019 766	-1 822 775	42 052 228	43 875 003
1. Srodki przechodzace z 1999 i 2000 r. z tytułu kredytów na likwidacje skutków powodzi (Bank Swiatowy, BRRE i EBI)	21	-75 496	75 700	75 700	
2. Kredyty zagraniczne udzielone	22	-43 120	-1 133 404	9 567	1 142 971
3. Kredyty zagraniczne otrzymane	23	-1 744 277	-2 300 809	2 769 390	5 070 199
a) Klub Paryski	24	-2 333 517	-3 965 558		3 965 558
b) Bank Swiatowy	25	427 216	974 110	1 665 637	691 527
c) Europejski Bank Inwestycyjny	26	361 375	543 151	587 000	43 849
d) Bank Rozwoju Rady Europy	27	137 531	486 753	486 753	
e) Europejski Bank Odbudowy i Rozwoju	28	-16 313	-18 409		18 409
f) kredyty na ochronę zdrowia (dla MZIOS)	29	-88 341	-95 360		95 360
g) Natexis Bank (Francja)	30		30 000	30 000	
h) pozostale	31	-232 228	-255 496		255 496
4. Obligacje skarbowe na międzynarodowym rynku finansowym	32	1 231 820	1 543 936	2 224 850	680 914
a) obligacje skarbowe	33	1 231 820	1 662 205	2 224 850	562 645
b) obligacje Brady'ego	34		-118 269		118 269
5. Konwersja dlugu zagranicznego na zlote	35		-485 129		485 129
6. Udzial w organizacjach międzynarodowych	36	-30 546	-44 976		44 976
7. Ekokonwersja / Ekofundusz	37	-136 732	-173 413		173 413
8. Refundacje, rekompensaty	38	-3 272	-19 142		19 142
9. Wplywy od podmiotów gospodarczych na spłacie udostępnionych kredytów zagranicznych	39	199 747	39 811	39 811	
10. Rozchody związane z zarządzaniem dlugiem	40		-230 659		230 659
11. Przedterminowa spłata zobowiązań zagranicznych i inne operacje zagraniczne	41	-4 418 287		35 597 600	35 597 600
12. Udostępnienie bankom srodków z pożyczki Natexis Banku i BRRE	42		-430 000		430 000
13. Inne źródła finansowania zagranicznego	43	397	1 335 310	1 335 310	

SRODKI SPECJALNE, ZAKŁADY BUDZETOWE, GOSPODARSTWA POMOCNICZE W 2001 R.

1. Środki specjalne

Część	Treść	Poz.	Stan środków obrotowych na początek roku	Przychody	w tym:	Wydatki	w tym:	Stan środków obrotowych na koniec roku
					dotacja z budżetu		wpłata do budżetu	
w tysiącach złotych								
1	2	3	4	5	6	7	8	9
	Ogółem		238 799	2 860 917		2 730 806	448 781	368 910
16	KANCELARIA PREZESA RADY MINISTRÓW	1	570	9 069		8 869	1 360	770
19	BUDŻET, FINANSE PUBLICZNE I INSTYTUCJE FINANSOWE	2	39 100	1 422 319		1 419 931	213 348	41 488
21	GOSPODARKA MORSKA	3	822	2 418		2 544	363	696
29	OBRONA NARODOWA	4		75		75		
31	PRACA	5	166	634		638		162
32	ROLNICTWO	6		40		40	6	
36	SKARB PAŃSTWA	7	28 911	514 788		335 289	100 818	208 410
37	SPRAWIEDLIWOŚĆ	8	5 126	54 624		54 576	8 193	5 174
39	TRANSPORT	9	94 331	331 600		331 600	49 740	94 331
41	SRODOWISKO	10	1 133	3 916		3 916	587	1 133
42	SPRAWY WEWNĘTRZNE	11	1 091	1 958		2 172	23	877
49	URZĄD ZAMÓWIEN PUBLICZNYCH	12		3 785		3 785	568	
56	URZĄD KULTURY FIZYCZNEJ I SPORTU	13	40 849	440 000		470 000	66 000	10 849
58	GLÓWNY URZĄD STATYSTYCZNY	14	210	4 504		4 542	676	172
59	GLÓWNY URZĄD CEL	15	16 931	27 560		42 569	4 134	1 922
62	URZĄD NADZORU NAD FUNDUSZAMI EMERYTALNYMI	16	6 606	2 321		8 845	348	82
65	POLSKI KOMITET NORMALIZACYJNY	17	235	3 690		3 681	552	244
67	POLSKA AKADEMIA NAUK	18	22	88		86		24
69	KOMISJA PAPIERÓW WARTOŚCIOWYCH I GIEŁD	19	595	14 350		14 665	1 538	280
70	GENERALNY INSPEKTORAT CELNY	20	19	1 500		1 500	225	19
80	REGIONALNE IZBY OBRACHUNKOWE	21	38	2 015		1 984	302	69

1. Środki specjalne

Część	Treść	Poz.	Stan środków obrotowych na początek roku	Przychody	w tym:	Wydatki	w tym:	Stan środków obrotowych na koniec roku
					dotacja z budżetu		wpłata do budżetu	
w tysiącach złotych								
1	2	3	4	5	6	7	8	9
	BUDŻETY WOJEWODÓW OGÓLEM	22	2 044	19 663		19 499		2 208
85/02	Województwo dolnośląskie	23	876	2 814		2 639		1 051
85/04	Województwo kujawsko-pomorskie	24	44	1 138		1 146		36
85/06	Województwo lubelskie	25	56	664		697		23
85/08	Województwo lubuskie	26	14	869		869		14
85/10	Województwo łódzkie	27	80	554		599		35
85/12	Województwo małopolskie	28	20	489		494		15
85/14	Województwo mazowieckie	29	86	4 300		4 270		116
85/16	Województwo opolskie	30	83	162		221		24
85/18	Województwo podkarpackie	31	11	892		894		9
85/20	Województwo podlaskie	32	65	723		740		48
85/22	Województwo pomorskie	33	13	229		234		8
85/24	Województwo śląskie	34	64	1 927		1 940		51
85/26	Województwo świętokrzyskie	35	15	164		154		25
85/28	Województwo warmińsko-mazurskie	36	116	366		377		105
85/30	Województwo wielkopolskie	37	260	2 657		2 458		459
85/32	Województwo zachodniopomorskie	38	241	1 715		1 767		189

PLAN FINANSOWY FUNDUSZU EMERYTALNO-RENTOWEGO

Poz.	Tresc	Przewidywane wykonanie 2000 r.	Plan na 2001 r.
		w tysiącach złotych	
1	2	3	4
I.	Stan funduszu na początek roku	596 414	629 819
1.	- środki pieniężne	32 178	11 012
2.	- należności	791 887	673 973
3.	- zobowiązania (minus)	-227 651	-136 958
II.	Przychody	14 490 063	16 171 379
	przypis	14 490 063	16 171 379
	wpływy	14 435 492	16 115 529
1.	Dotacje z budżetu państwa	13 682 300	15 287 870
2.	Przychody własne		
	przypis	807 763	883 509
	wpływy	753 192	827 659
	z tego:		
	- składki		
	przypis	745 870	830 009
	wpływy	703 820	792 659
	- inne przychody własne		
	przypis	61 893	53 500
	wpływy	49 372	35 000
III.	Wydatki	14 456 658	16 120 122
1.	Transfery na rzecz ludności	12 910 497	14 299 652
	- emerytury i renty	12 205 612	13 501 587
	w tym: jednorazowa wypłata za 2000 rok		328 000
	- pozostałe świadczenia	704 885	798 065
2.	Wydatki bieżące	350 400	373 470
	- odpis na fundusz administracyjny	331 200	353 100
	- koszty obsługi świadczeń zleconych do wypłaty	19 200	20 370
3.	Składki na ubezpieczenia zdrowotne finansowane z dotacji budżetu	1 195 761	1 447 000
IV.	Stan funduszu na koniec roku	629 819	681 076
	w tym:		
1.	- środki pieniężne	11 012	6 419
2.	- należności	673 973	693 038
3.	- zobowiązania (minus)	-136 958	-162 253

PLAN FINANSOWY FUNDUSZU PRACY

Poz	Treść	Przewidywane wykonanie 2000 r. w tysiącach złotych				Plan na 2001 r.
		3	4	5	6	
I	Stan funduszu na początek roku	941 103	80 193			
	w tym					
1	- środki pieniężne	422 051	315 900			
2	- należności z tytułu udzielonych pożyczek	437 067	459 067			
3	- zobowiązania (minus)	-106 392	-870 750			
4	- udziały i akcje	156 284	155 863			
II	Przychody	6 060 810	7 635 000			
1	Dotacje z budżetu państwa	836 516	1 660 000			
2	Przychody własne	5 222 300	5 855 000			
	- składki	5 050 000	5 605 000			
	- inne	172 300	250 000			
	w tym dywidenda	48	50			
III	Wydatki	6 921 726	8 124 000			
1	Dotacje		2 000			
2	Transferencyjne i rzecz ludzkości	5 608 298	6 594 560			
	- zasiłki dla bezrobotnych	2 790 985	3 041 500			
	- zasiłki i świadczenia przedemerytalne	2 135 273	2 911 400			
	- dodatki szkoleniowe	16 000	15 400			
	- refundacja wynagrodzeń	576 540	581 530			
	a) prace interwencyjne	186 900	84 800			
	b) roboty publiczne	65 000	41 150			
	c) młodociani	200 000	330 650			
	d) absolwenci	108 940	110 280			
	e) programy specjalne	15 700	14 450			
	- stypendia dla absolwentów	85 500	44 730			
3	Wydatki bieżące	1 305 428	1 518 940			
	- składka na ubezpieczenie społeczne od zarobków bezrobotnych	907 628	969 100			
	- składka na ubezpieczenie społeczne od wynagrodzeń	115 200	103 970			
	- składka na ubezpieczenie społeczne od stypendiów	29 100	15 270			
	- pozostałe	253 500	410 600			
4	Wydatki inwestycyjne	6 000	6 500			
IV	Stan funduszu na koniec roku	80 193	-506 607			
	w tym					
1	- środki pieniężne	315 900	56 396			
2	- należności z tytułu udzielonych pożyczek	459 067	359 087			
3	- zobowiązania (minus)	-870 750	-1 100 579			
4	- udziały i akcje	155 863	155 863			

PLAN FINANSOWY FUNDUSZU GWARANTOWANYCH
SWIADCZEN PRACOWNICZYCH

Poz	Treść	Przewidywane wykonanie 2000 r		Plan na 2001 r
		w tysiącach złotych		
		3	4	
I	Stan Funduszu na początek roku	1 164 331	1 332 569	
	w tym			
1	- środki pieniężne	45 979	21 794	21 794
2	- papiery wartościowe Skarbu Państwa bony skarbowe	347 579	65 000	65 000
3	- należności z tytułu udzielenych pożyczek	815 181	1 205 641	1 205 641
4	- zobowiązania (minus)	-49 061	-200	-200
II	Przychody	197 407	215 531	215 531
1	Przychody własne	197 407	215 531	215 531
	- składka od pracodawców	159 000	174 031	174 031
	- odsetki od lokat	31 780	35 000	35 000
	- odsetki bankowe	5 447	5 000	5 000
	- pozostałe przychody	1 180	1 500	1 500
III	Wydatki	23 149	37 038	37 038
1	Transfery na rzecz ludności - niektóre świadczenia należne emerytom i renciście	8	25	25
		8	25	25
2	Wydatki bieżące (własne): - koszty poboru składek (ZUS) - koszty obsługi Funduszu	27 341	32 513	32 513
		795	870	870
	w tym	18 546	21 643	21 643
	koszty obsługi Rady Funduszu	120	102	102
	- umorzenia	7 000	10 000	10 000
3	Wydatki inwestycyjne - wydatki własne	1 800	4 500	4 500
		1 800	4 500	4 500
IV	Stan funduszu na koniec roku	1 332 569	1 511 082	1 511 082
	w tym			
1	- środki pieniężne	21 794	9 640	9 640
2	- papiery wartościowe Skarbu Państwa bony skarbowe	65 000	35 000	35 000
3	- należności z tytułu udzielenych pożyczek	1 205 641	1 425 886	1 425 886
4	- zobowiązania (minus)	-200	-200	-200

WYKAZ INWESTYCJI WIELOLETNICH W 2001 R.

Część	Dział	Rozdział	Inwestor Nazwa inwestycji	Lp.	Przyrost zdolności produkcyjnej (usługowe) a. nazwa wyrobu (usługi) b. jednostka miary c. wielkość	Rok		Koszty i źródła finansowania (ceny bieżące)	Nakłady do poniesienia po 2000 r. (ceny 2001 r.)				
						7	8		Ogółem			2003 r.	
									w tysiącach zł				
1	2	3	4	5	6	7	8	9	10	11	12	13	
			29 inwestycji wieloletnich państwowych jednostek i zakładów budżetowych, państwowych jednostek organizacyjnych i przedsiębiorców - ogółem					Wartość kosztorysowa a. środki z budżetu państwa b. kredyt bankowy, pożyczki w tym: poręczone c. środki własne z tego: - inwestora - wspólników - państw. fund. cel. - dotacja towarzyszczą BRRE	10.850.122 8.792.707 1.082.879 962.422 974.536 228.162 263.113 406.503 76.758	6.685.327 6.484.291 40.795 152.916	823.377 629.666 40.795 11.930 9.228 55.000 76.758	1.273.594 1.248.762 24.832	997.304 994.811 2.493 2.493

WYKAZ INWESTYCJI WIELOLETNICH W 2001 R.

Czesc	Dzial	Rozdzial	Inwestor Nazwa inwestycji	Lp.	Przyrost zdolnosci produkcyjnej (uslugowej) a. nazwa wyrobu (uslugi) b. jednostka miary c. wielkosc	Rok		Koszty i zrodla finansowania (ceny biezace)	Naklady do poniesienia po 2000 r. (ceny 2001 r.)			
						rozpo- czecia	zakon- czenia		Ogolem	w tym:		
										2001 r.	2002 r.	2003 r.
1	2	3	4	5	6	7	8	w tysiacach zl				
								9	10	11	12	13
37			SPRAWIEDLIWOSC	IV				Wartosc kosztorysowa 82 562 a. srodki z budzetu panstwa 82 562 b. kredyt bankowy, pozyczki w tym: poreczone c. srodki wlasne z tego: - inwestora - wspolinvestorow - panstw. fund. cel.	77 198 77 198	27 527 27 527	29 395 29 395	20 276 20 276
	755	75512	Okregowy Inspektorat Sluzby Wieziennej w Lodzi Budowa Aresztu Sledczego w Piotrkowie Trybunalskim	10	a. ilosc miejsc dla osadzonych b. szt. c. 600	2000	2003	Wartosc kosztorysowa 82 562 a. srodki z budzetu panstwa 82 562 b. kredyt bankowy, pozyczki w tym: poreczone c. srodki wlasne z tego: - inwestora - wspolinvestorow - panstw. fund. cel.	77 198 77 198	27 527 27 527	29 395 29 395	20 276 20 276

WYKAZ JEDNOSTEK, DLA KTÓRYCH ZAPLANOWANO DOTACJE PODMIOTOWE

Część	Wojew.	Dział	Rozdział	Nazwa części: Nazwa jednostki lub grupa jednostek	Poz.	Kwota dotacji w tysiącach zł
1	2	3	4	5	6	7
20		100	10001	GOSPODARKA Podmioty realizujące program "Reforma górnictwa węgla kamiennego w Polsce w latach 1998-2002"	1	1.688.447
			10002	Kopalnia Węgla Brunatnego "Sieniawa"	2	1.457.600
			10003	Kopalnie Rud Cynku i Ołowiu "Bolesław" i "Okuszy"	3	7
			10003	Zakłady Górniczo-Hutnicze "Trzebieńka" SA	4	10.350
			10004	Kopalnia Barytu "Boguszów"	5	2.500
			10005	Kopalnia Soli "Wieliczka"	6	140
			10005	Kopalnia Soli "Bochnia"	7	30.000
		150	15006	Podmioty przemysłu hutnictwa żelaza i stali:	8	12.700
			15010	Agencja Techniki i Technologii	9	40.000
			15095	Podmioty realizujące program koksoowniczy	10	2.000
			15095	Poliska Agencja Rozwoju Przedsiębiorczości	11	6.000
		500	50003	Agencja Rezerw Materiałowych	12	64.150
			50005	Państwowa Agencja Inwestycji Zagranicznych	13	59.000
					14	4.000
30		150	15002	OŚWIATA I WYCHOWANIE Wydawcy podręczników szkolnych	1	500
					2	500
32		050	05005	ROLNICTWO Podmioty połowów dalekomorskich ryb w ramach licencji połowowych	1	4.900
					2	4.900

Część	Wojew.	Dział	Rozdział	Nazwa części Nazwa jednostki lub grupa jednostek			Poz.	Kwota dotacji w tysiącach zł
				5	6	7		
33		010	01027	ROZWÓJ WSI Agencja Restrukturyzacji i Modernizacji Rolnictwa	1 2	1.794.698 1 794.698		
35		500	50002	RYNKI ROLNE Agencja Rynku Rolnego	1 2	642.089 642.089		
36		010 100 921	01095 10095 92115	SKARB PAŃSTWA Agencja Własności Rolnej SP Zakłady Górniczo Hutnicze Orzeł Biały Polska Agencja Prasowa	1 2 3 4	10.286 386 5.700 4.200		
39		600	60001	TRANSPORT Przewoźnicy kolejowi realizujący przewozy pasażerskie o zasięgu międzywojewódzkim	1 2	50.000 50.000		
42		851	85149 85195	SPRAWY WEWNĘTRZNE Samodzielne publiczne zakłady opieki zdrowotnej Samodzielne publiczne zakłady opieki zdrowotnej	1 2 3	1.400 1.000 400		
85	02	600	60003	WOJEWÓDZTWO DOLNOŚLĄSKIE Przewoźnicy wykonujący krajowe autobusowe przewozy pasażerskie	1 2	38.068 38.068		
85	04	600	60003	WOJEWÓDZTWO KUJAWSKO-POMORSKIE Przewoźnicy wykonujący krajowe autobusowe przewozy pasażerskie	1 2	30.500 30.500		

Część	Wojew.	Dział	Rozdział	Nazwa części		Poz.	Kwota dotacji w tysiącach zł
				Nazwa jednostki lub grupa jednostek			
1	2	3	4	5		6	7
85	06	600	60003	WOJEWÓDZTWO LUBELSKIE Przewoźnicy wykonujący krajowe autobusowe przewozy pasażerskie		1 2	34.303 34.303
85	08	600	60003	WOJEWÓDZTWO LUBUSKIE Przewoźnicy wykonujący krajowe autobusowe przewozy pasażerskie		1 2	14.100 14.100
85	10	600	60003	WOJEWÓDZTWO ŁÓDZKIE Przewoźnicy wykonujący krajowe autobusowe przewozy pasażerskie		1 2	18.856 18.856
85	12	600	60003	WOJEWÓDZTWO MAŁOPOLSKIE Przewoźnicy wykonujący krajowe autobusowe przewozy pasażerskie		1 2	25.525 25.525
85	14	600	60003	WOJEWÓDZTWO MAZOWIECKIE Przewoźnicy wykonujący krajowe autobusowe przewozy pasażerskie		1 2	46.916 46.916
85	16	600	60003	WOJEWÓDZTWO OPOLSKIE Przewoźnicy wykonujący krajowe autobusowe przewozy pasażerskie		1 2	11.347 11.347
85	18	600	60003	WOJEWÓDZTWO PODKARPACKIE Przewoźnicy wykonujący krajowe autobusowe przewozy pasażerskie		1 2	58.777 58.777

1	2	3	4	Nazwa części Nazwa jednostki lub grupa jednostek		Poz.	Kwota dotacji w tysiącach zł
1	2	3	4	5		6	7
85	20	600	60003	WOJEWÓDZTWO PODLASKIE Przewoźnicy wykonujący krajowe autobusowe przewozy pasażerskie		1 2	17.535 17.535
85	22	600	60003	WOJEWÓDZTWO POMORSKIE Przewoźnicy wykonujący krajowe autobusowe przewozy pasażerskie		1 2	25.253 25.253
85	24	600	60003	WOJEWÓDZTWO ŚLĄSKIE Przewoźnicy wykonujący krajowe autobusowe przewozy pasażerskie		1 2 3 4	34.627 28.527 4.800 1.300
		900	90095	Zakłady Chemiczne "Tarnowskie Góry" w Tarnowskich Górach			
		925	92595	Wojewódzki Park Kultury i Wypoczynku im. Gen. J. Ziętka w Chorzowie			
85	26	600	60003	WOJEWÓDZTWO ŚWIĘTOKRZYSKIE Przewoźnicy wykonujący krajowe autobusowe przewozy pasażerskie		1 2	20.187 20.187
85	28	600	60003	WOJEWÓDZTWO WARMIŃSKO-MAZURSKIE Przewoźnicy wykonujący krajowe autobusowe przewozy pasażerskie		1 2	18.251 18.251
85	30	600	60003	WOJEWÓDZTWO WIELKOPOLSKIE Przewoźnicy wykonujący krajowe autobusowe przewozy pasażerskie		1 2	29.462 29.462
85	32	600	60003	WOJEWÓDZTWO ZACHODNIOPOMORSKIE Przewoźnicy wykonujący krajowe autobusowe przewozy pasażerskie		1 2	22.600 22.600
OGÓŁEM							4.638 627

ZESTAWIENIE DOTACJI DLA PANSTWOWYCH AGENCJI I FUNDACJI
Z UDZIALEM SKARBU PANSTWA

Czesc	Nazwa czesci Nazwa agencji lub fundacji	Poz.	Kwota dotacji w tysiacach zl
1	2	3	4
16	KANCELARIA PREZESA RADY MINISTRÓW Fundacja - Centrum Badania Opinii Społecznej	1	2 924
		2	2 924
20	GOSPODARKA Agencja Techniki i Technologii	1	6 900
		2	6 900
29	OBRONA NARODOWA Wojskowa Agencja Mieszkaniowa Agencja Mienia Wojskowego	1	362 214
		2	360 388
		3	1 826
40	TURYSTYKA Polska Organizacja Turystyczna	1	43 432
		2	43 432
46	ZDROWIE Agencja Rezerw Artykułów Sanitarnych	1	3 326
		2	3 326
Ogółem			418 796

ZATRUDNIENIE I WYNAGRODZENIA W PAŃSTWOWYCH JEDNOSTKACH BUDŻETOWYCH W 2001 R.

WYSZCZEGÓLNIENIE (OGÓŁEM)	Zatrudnienie / ¹	WYNAGRODZENIA w tys. zł		
		OGÓŁEM	z tego:	
			Wynagrodzenia łącznie z podwyżkami	Dodatkowe wynagrodzenia roczne / ²
1	2	3	4	5
OGÓŁEM	306 108	13 059 548	12 128 795	930 753

ZATRUDNIENIE I WYNAGRODZENIA W PAŃSTWOWYCH JEDNOSTKACH BUDŻETOWYCH W 2001 R.

WYSZCZEGÓLNIENIE (OGÓŁEM)	Zatrudnienie / ¹	WYNAGRODZENIA w tys. zł			
		OGÓŁEM	z tego:		
			Wynagrodzenia łącznie z podwyżkami	Dodatkowe wynagrodzenia roczne / ²	
1	2	3	4	5	
CZEŚĆ 24 - KULTURA I OCHRONA DZIEDZICTWA NARODOWEGO	1 445	274 088	253 042	21 046	
Dział 750 - Administracja publiczna	265	10 323	9 606	717	
Dział 801 - Oświata i wychowanie / ³		215 779	198 982	16 797	
Dział 803 - Szkolnictwo wyższe - nagrody		68	68		
Dział 854 - Edukacyjna opieka wychowawcza / ³		9 853	9 113	740	
Dział 921 - Kultura i ochrona dziedzictwa narodowego	1 180	38 065	35 273	2 792	

ZATRUDNIENIE I WYNAGRODZENIA W PANSTWOWYCH JEDNOSTKACH BUDZETOWYCH W 2001 R.

WYSZCZEGÓLNIENIE (OGÓLEM)	Zatrudnienie / ¹	WYNAGRODZENIA w tys. zł		
		OGÓLEM	z tego:	
1	2	3	4	5
			Wynagrodzenia łącznie z podwyżkami	Dodatkowe wynagrodzenia roczne / ²
<i>wysz</i>	306 108,0	13 059 548,0	12 128 795,0	930 753,0
OGÓLEM	306 108	13 059 548	12 128 795	930 753
CZESC 16 - KANCELARIA PREZESA RADY MINISTRÓW	559	36 023	33 704	2 319
Dział 750 - Administracja publiczna	559	33 257	30 938	2 319
Dział 750 - Administracja publiczna - nagrody dla osób zajmujących kierownicze stanowiska państwowe		2 766	2 766	
CZESC 17 - ADMINISTRACJA PUBLICZNA	465	14 263	13 285	978
Dział 750 - Administracja publiczna	465	14 263	13 285	978
CZESC 18 - ARCHITEKTURA I BUDOWNICTWO	277	11 186	10 394	792
Dział 710 - Działalność usługowa	175	7 086	6 569	517
Dział 750 - Administracja publiczna	102	4 100	3 825	275
CZESC 19 - BUDZET, FINANSE PUBLICZNE I INSTYTUCJE FINANSOWE	50 140	1 137 615	1 054 512	83 103
Dział 750 - Administracja publiczna	50 140	1 137 615	1 054 512	83 103
CZESC 20 - GOSPODARKA	727	29 976	27 904	2 072
Dział 750 - Administracja publiczna	727	29 976	27 904	2 072
CZESC 21 - GOSPODARKA MORSKA	1 308	42 907	39 789	3 118
Dział 600 - Transport i łączność	1 254	39 292	36 415	2 877
Dział 750 - Administracja publiczna	46	1 902	1 769	133
Dział 755 - Wymiar sprawiedliwości	8	1 698	1 590	108
Dział 803 - Szkolnictwo wyższe - nagrody		15	15	
CZESC 22 - GOSPODARKA WODNA	40	61 411	56 922	4 489
Dział 710 - Działalność usługowa		59 726	55 353	4 373
Dział 750 - Administracja publiczna	40	1 685	1 569	116
CZESC 23 - INTEGRACJA EUROPEJSKA	339	23 011	21 957	1 054
Dział 750 - Administracja publiczna	339	23 011	21 957	1 054

ZATRUDNIENIE I WYNAGRODZENIA W PANSTWOWYCH JEDNOSTKACH BUDZETOWYCH W 2001 R.

WYSZCZEGÓLNIENIE (OGÓLEM)	Zatrudnienie / ¹	WYNAGRODZENIA w tys. zł		
		OGÓLEM	z tego:	
			Wynagrodzenia łącznie z podwyżkami	Dodatkowe wynagrodzenia roczne / ²
1	2	3	4	5
CZESC 24 - KULTURA I OCHRONA DZIEDZICTWA NARODOWEGO	1 445	274 088	253 042	21 046
Dzial 750 - Administracja publiczna	265	10 323	9 606	717
Dzial 801 - Oswiata i wychowanie / ³		215 779	198 982	16 797
Dzial 803 - Szkolnictwo wyzsze - nagrody		68	68	
Dzial 854 - Edukacyjna opieka wychowawcza / ³		9 853	9 113	740
Dzial 921 - Kultura i ochrona dziedzictwa narodowego	1 180	38 065	35 273	2 792
CZESC 25 - KULTURA FIZYCZNA I SPORT	11	487	453	34
Dzial 750 - Administracja publiczna	11	487	453	34
CZESC 26 - LACZNOSC	159	7 249	6 652	597
Dzial 750 - Administracja publiczna	159	7 249	6 652	597
CZESC 27 - GOSPODARKA PRZESTRZENNA I MIESZKANIOWA	8	393	365	28
Dzial 750 - Administracja publiczna	8	393	365	28
CZESC 28 - NAUKA	282	10 438	9 692	746
Dzial 750 - Administracja publiczna	282	10 438	9 692	746
CZESC 29 - OBRONA NARODOWA	86 740	3 826 569	3 529 855	296 714
Dzial 010 - Rolnictwo i lowiectwo	42	1 677	1 532	145
Dzial 750 - Administracja publiczna	2 135	98 212	90 454	7 758
Dzial 752 - Obrona narodowa	73 510	3 237 210	2 984 901	252 309
Dzial 753 - Obowiazkowe ubezpieczenia spoleczne	14	10 073	9 350	723
Dzial 755 - Wymiar sprawiedliwosci	346	28 294	26 174	2 120
Dzial 801 - Oswiata i wychowanie / ³	6 044	228 361	211 716	16 645
Dzial 803 - Szkolnictwo wyzsze	2 962	119 202	109 818	9 384
Dzial 851 - Ochrona zdrowia	96	5 114	4 730	384
Dzial 854 - Edukacyjna opieka wychowawcza / ³		29 112	27 037	2 075
Dzial 921 - Kultura i ochrona dziedzictwa narodowego	1 591	69 314	64 143	5 171
CZESC 30 - OSWIATA I WYCHOWANIE	269	38 308	35 632	2 676

ZATRUDNIENIE I WYNAGRODZENIA W PANSTWOWYCH JEDNOSTKACH BUDZETOWYCH W 2001 R.

WYSZCZEGÓLNIENIE (OGÓLEM)	Zatrudnienie / ¹	WYNAGRODZENIA w tys. zł		
		OGÓLEM	z tego:	
			Wynagrodzenia łącznie z podwyżkami	Dodatkowe wynagrodzenia roczne / ²
1	2	3	4	5
Dział 750 - Administracja publiczna / ³	269	10 400	9 628	772
Dział 801 - Oświata i wychowanie / ³		25 269	23 365	1 904
Dział 801 - Oświata i wychowanie - nagrody / ³		2 639	2 639	
CZESC 31 - PRACA	302	65 204	60 436	4 768
Dział 150 - Przetwórstwo przemysłowe		1 671	1 549	122
Dział 750 - Administracja publiczna	302	11 834	10 971	863
Dział 854 - Edukacyjna opieka wychowawcza / ³		51 146	47 404	3 742
Dział 921 - Kultura i ochrona dziedzictwa narodowego		553	512	41
CZESC 32 - ROLNICTWO	495	55 667	51 749	3 918
Dział 010 - Rolnictwo i łowiectwo	141	41 565	38 537	3 028
Dział 050 - Rybolówstwo i rybactwo	45	1 946	1 814	132
Dział 750 - Administracja publiczna	309	12 156	11 398	758
CZESC 33 - ROZWÓJ WSI	104	3 642	3 377	265
Dział 750 - Administracja publiczna	104	3 642	3 377	265
CZESC 34 - ROZWÓJ REGIONALNY	42	1 747	1 671	76
Dział 750 - Administracja publiczna	42	1 747	1 671	76
CZESC 35 - RYNKI ROLNE	113	4 067	3 771	296
Dział 010 - Rolnictwo i łowiectwo	40	1 479	1 372	107
Dział 750 - Administracja publiczna	73	2 588	2 399	189
CZESC 36 - SKARB PANSTWA	717	27 190	25 230	1 960
Dział 750 - Administracja publiczna	717	27 190	25 230	1 960
CZESC 37 - SPRAWIEDLIWOSC	42 352	2 766 307	2 587 389	178 918
Dział 750 - Administracja publiczna	477	17 819	16 637	1 182
Dział 753 - Obowiązkowe ubezpieczenia społeczne	35	1 561	1 444	117
Dział 801 - Oświata i wychowanie / ³		62 900	57 974	4 926
Dział 755 - Wymiar sprawiedliwości	41 840	2 684 027	2 511 334	172 693

ZATRUDNIENIE I WYNAGRODZENIA W PANSTWOWYCH JEDNOSTKACH BUDZETOWYCH W 2001 R.

WYSZCZEGÓLNIENIE (OGÓLEM)	Zatrudnienie / ¹	WYNAGRODZENIA w tys. zł		
		OGÓLEM	z tego:	
			Wynagrodzenia łącznie z podwyżkami	Dodatkowe wynagrodzenia roczne / ²
1	2	3	4	5
CZESC 38 - SZKOLNICTWO WYKSZE	69	5 346	5 072	274
Dział 750 - Administracja publiczna	69	2 507	2 349	158
Dział 803 - Szkolnictwo wyższe		1 584	1 468	116
Dział 803 - Szkolnictwo wyższe - nagrody		1 255	1 255	
CZESC 39 - TRANSPORT	4 785	116 778	108 286	8 492
Dział 600 - Transport i łączność	4 486	105 133	97 450	7 683
Dział 750 - Administracja publiczna	299	11 645	10 836	809
CZESC 40 - TURYSTYKA	28	1 063	988	75
Dział 750 - Administracja publiczna	28	1 063	988	75
CZESC 41 - ŚRODOWISKO	444	47 725	44 360	3 365
Dział 750 - Administracja publiczna	324	11 984	11 216	768
Dział 900 - Gospodarka komunalna i ochrona środowiska	120	4 393	4 071	322
Dział 925 - Ogrody botaniczne i zoologiczne oraz naturalne obszary i obiekty chronionej przyrody		31 348	29 073	2 275
CZESC 42 - SPRAWY WEWNĘTRZNE	23 320	1 134 442	1 053 685	80 757
Dział 750 - Administracja publiczna	1 019	35 560	33 018	2 542
Dział 753 - Obowiązkowe ubezpieczenia społeczne	371	10 595	9 865	730
Dział 754 - Bezpieczeństwo publiczne i ochrona przeciwpożarowa	21 930	1 083 203	1 006 087	77 116
Dział 851 - Ochrona zdrowia		3 855	3 573	282
Dział 853 - Opieka społeczna		1 229	1 142	87
CZESC 43 - WYZNANIA RELIGIJNE	28	1 147	1 064	83
Dział 750 - Administracja publiczna	28	1 147	1 064	83
CZESC 44 - ZABEZPIECZENIE SPOŁECZNE	199	7 219	6 692	527
Dział 750 - Administracja publiczna	199	7 219	6 692	527
CZESC 45 - SPRAWY ZAGRANICZNE	794	44 162	40 945	3 217
Dział 750 - Administracja publiczna	788	43 420	40 259	3 161

ZATRUDNIENIE I WYNAGRODZENIA W PANSTWOWYCH JEDNOSTKACH BUDZETOWYCH W 2001 R.

WYSZCZEGÓLNIENIE (OGÓLEM)	Zatrudnienie / ¹	WYNAGRODZENIA w tys. zł		
		OGÓLEM	z tego:	
			Wynagrodzenia łącznie z podwyżkami	Dodatkowe wynagrodzenia roczne / ²
1	2	3	4	5
Dział 752 - Obrona narodowa	6	308	284	24
Dział 801 - Oświata i wychowanie / ³		434	402	32
CZESC 46 - ZDROWIE	411	43 703	40 673	3 030
Dział 750 - Administracja publiczna	343	13 264	12 312	952
Dział 803 - Szkolnictwo wyższe - nagrody		247	247	
Dział 851 - Ochrona zdrowia	68	30 192	28 114	2 078
CZESC 47 - RZADOWE CENTRUM STUDIÓW STRATEGICZNYCH	285	11 271	10 448	823
Dział 750 - Administracja publiczna	285	11 271	10 448	823
CZESC 48 - PANSTWOWY URZAD NADZORU UBEZPIECZEN	100	8 883	8 256	627
Dział 750 - Administracja publiczna	100	8 883	8 256	627
CZESC 49 - URZAD ZAMÓWIEN PUBLICZNYCH	73	2 935	2 723	212
Dział 750 - Administracja publiczna	73	2 935	2 723	212
CZESC 50 - URZAD REGULACJI ENERGETYKI	280	20 776	19 300	1 476
Dział 750 - Administracja publiczna	280	20 776	19 300	1 476
CZESC 51 - URZAD SLUZBY CYWILNEJ	97	4 510	4 183	327
Dział 750 - Administracja publiczna	97	4 510	4 183	327
CZESC 52 - URZAD OCHRONY PANSTWA	6 005	228 166	210 610	17 556
Dział 754 - Bezpieczeństwo publiczne i ochrona przeciwpożarowa	6 005	228 166	210 610	17 556
CZESC 53 - URZAD OCHRONY KONKURENCJI I KONSUMENTÓW	284	10 916	10 214	702
Dział 500 - Handel	86	2 597	2 451	146
Dział 750 - Administracja publiczna	198	8 319	7 763	556
CZESC 54 - URZAD DO SPRAW KOMBATANTÓW I OSÓB REPRESJONOWANYCH	245	8 491	7 867	624
Dział 750 - Administracja publiczna	245	8 491	7 867	624
CZESC 55 - URZAD MIESZKALNICTWA I ROZWOJU MIAST	189	7 151	6 634	517

ZATRUDNIENIE I WYNAGRODZENIA W PANSTWOWYCH JEDNOSTKACH BUDZETOWYCH W 2001 R.

WYSZCZEGÓLNIENIE (OGÓLEM)	Zatrudnienie / ¹	WYNAGRODZENIA w tys. zł		
		OGÓLEM	z tego:	
			Wynagrodzenia łącznie z podwyżkami	Dodatkowe wynagrodzenia roczne / ²
1	2	3	4	5
Dział 750 - Administracja publiczna	189	7 151	6 634	517
CZESC 56 - URZAD KULTURY FIZYCZNEJ I SPORTU	115	4 483	4 163	320
Dział 750 - Administracja publiczna	115	4 346	4 036	310
Dział 926 - Kultura fizyczna i sport		137	127	10
CZESC 57 - KRAJOWY URZAD PRACY	181	6 347	5 884	463
Dział 750 - Administracja publiczna	181	6 347	5 884	463
CZESC 58 - GLÓWNY URZAD STATYSTYCZNY	6 728	158 543	146 780	11 763
Dział 150 - Przetwórstwo przemysłowe	28	5 949	5 511	438
Dział 720 - Informatyka	3 506	80 981	74 986	5 995
Dział 750 - Administracja publiczna	3 194	71 613	66 283	5 330
CZESC 59 - GLÓWNY URZAD CEL	14 479	545 486	513 470	32 016
Dział 750 - Administracja publiczna	14 479	545 486	513 470	32 016
CZESC 60 - WYZSZY URZAD GÓRNICZY	483	31 857	29 527	2 330
Dział 750 - Administracja publiczna	483	31 857	29 527	2 330
CZESC 61 - URZAD PATENTOWY RZECZYPOSPOLITEJ POLSKIEJ	334	10 894	10 099	795
Dział 750 - Administracja publiczna	334	10 894	10 099	795
CZESC 62 - URZAD NADZORU NAD FUNDUSZAMI EMERYTALNYMI	164	7 811	7 295	516
Dział 750 - Administracja publiczna	164	7 811	7 295	516
CZESC 63 - URZAD NADZORU UBEZPIECZEN ZDROWOTNYCH	69	5 101	4 755	346
Dział 750 - Administracja publiczna	69	5 101	4 755	346
CZESC 64 - GLÓWNY URZAD MIAR	1 511	47 101	43 646	3 455
Dział 750 - Administracja publiczna	1 511	47 101	43 646	3 455
CZESC 65 - POLSKI KOMITET NORMALIZACYJNY	5	9 477	8 786	691
Dział 750 - Administracja publiczna	5	9 477	8 786	691

ZATRUDNIENIE I WYNAGRODZENIA W PANSTWOWYCH JEDNOSTKACH BUDZETOWYCH W 2001 R.

WYSZCZEGÓLNIENIE (OGÓLEM)	Zatrudnienie / ¹	WYNAGRODZENIA w tys. zł		
		OGÓLEM	z tego:	
			Wynagrodzenia łącznie z podwyżkami	Dodatkowe wynagrodzenia roczne / ²
1	2	3	4	5
CZESC 67 - POLSKA AKADEMIA NAUK	6	14 317	13 272	1 045
Dział 750 - Administracja publiczna	6	8 439	7 824	615
Dział 803 - Szkolnictwo wyższe		617	572	45
Dział 853 - Opieka społeczna		837	776	61
Dział 921 - Kultura i ochrona dziedzictwa narodowego		4 424	4 100	324
CZESC 68 - PANSTWOWA AGENCJA ATOMISTYKI	108	3 581	3 320	261
Dział 750 - Administracja publiczna	108	3 581	3 320	261
CZESC 69 - KOMISJA PAPIERÓW WARTOSCIOWYCH I GIELD	170	7 274	6 826	448
Dział 750 - Administracja publiczna	170	7 274	6 826	448
CZESC 70 - GENERALNY INSPEKTORAT CELNY	429	15 535	14 449	1 086
Dział 750 - Administracja publiczna	429	15 535	14 449	1 086
CZESC 71 - GLÓWNY INSPEKTORAT KOLEJNICTWA	165	5 727	5 314	413
Dział 750 - Administracja publiczna	165	5 727	5 314	413
CZESC 76 - URZAD REGULACJI TELEKOMUNIKACJI	802	29 513	28 122	1 391
Dział 600 - Transport i łączność	802	29 513	28 122	1 391
CZESC 80 - REGIONALNE IZBY OBRACHUNKOWE		48 613	45 054	3 559
Dział 750 - Administracja publiczna		48 613	45 054	3 559
CZESC 83 - REZERWY CELOWE	797	102 511	102 511	
Dział 758 - Różne rozliczenia	797	102 511	102 511	
CZESC 85 - BUDZETY WOJEWODÓW OGÓLEM	54 611	1 821 215	1 686 870	134 345
Dział 010 - Rolnictwo i łowiectwo	5 581	226 345	209 777	16 568
Dział 050 - Rybolówstwo i rybactwo		7 727	7 165	562
Dział 500 - Handel	1 322	28 056	25 985	2 071
Dział 600 - Transport i łączność	16	560	560	

ZATRUDNIENIE I WYNAGRODZENIA W PANSTWOWYCH JEDNOSTKACH BUDZETOWYCH W 2001 R.

WYSZCZEGÓLNIENIE (OGÓLEM)	Zatrudnienie / ¹	WYNAGRODZENIA w tys. zł		
		OGÓLEM	z tego:	
			Wynagrodzenia łącznie z podwyżkami	Dodatkowe wynagrodzenia roczne / ²
1	2	3	4	5
Dział 710 - Działalność usługowa	327	8 655	8 039	616
Dział 720 - Informatyka		3 222	2 987	235
Dział 750 - Administracja publiczna	12 138	289 720	268 615	21 105
Dział 754 - Bezpieczeństwo publiczne i ochrona przeciwpożarowa	28 150	910 998	843 025	67 973
Dział 801 - Oświata i wychowanie / ³	3 123	72 818	67 197	5 621
Dział 801 - Oświata i wychowanie - nagrody / ³		4 086	4 086	
Dział 851 - Ochrona zdrowia	501	176 949	164 024	12 925
Dział 853 - Opieka społeczna		1 412	1 329	83
Dział 900 - Gospodarka komunalna i ochrona środowiska	2 844	62 145	57 594	4 551
Dział 921 - Kultura i ochrona dziedzictwa narodowego	609	17 158	15 927	1 231
Dział 925 - Ogrody botaniczne i zoologiczne oraz naturalne obszary i obiekty chronionej przyrody		11 364	10 560	804

ZATRUDNIENIE I WYNAGRODZENIA W PANSTWOWYCH JEDNOSTKACH BUDZETOWYCH W 2001 R.

WYSZCZEGÓLNIENIE (OGÓLEM)	Zatrudnienie / ¹	WYNAGRODZENIA w tys. zł		
		OGÓLEM	z tego:	
			Wynagrodzenia łącznie z podwyżkami	Dodatkowe wynagrodzenia roczne / ²
1	2	3	4	5
OGÓLEM	54 611	1 821 215	1 686 870	134 345
czesc 85/02 - Województwo dolnoslaskie	3 684	122 661	113 530	9 131
Dzial 010 - Rolnictwo i lowiectwo	335	13 294	12 327	967
Dzial 050 - Rybolówtwo i rybactwo		564	523	41
Dzial 500 - Handel	98	2 042	1 893	149
Dzial 600 - Transport i łączność	1	35	35	
Dzial 710 - Działalność usługowa	23	595	551	44
Dzial 720 - Informatyka		2 086	1 934	152
Dzial 750 - Administracja publiczna	929	21 442	19 871	1 571
Dzial 754 - Bezpieczeństwo publiczne i ochrona przeciwpożarowa	1 659	52 489	48 421	4 068
Dzial 801 - Oświata i wychowanie / ³	256	5 452	5 026	426
Dzial 801 - Oświata i wychowanie - nagrody / ³		291	291	
Dzial 851 - Ochrona zdrowia	45	15 937	14 836	1 101
Dzial 853 - Opieka społeczna		58	55	3
Dzial 900 - Gospodarka komunalna i ochrona środowiska	274	6 006	5 566	440
Dzial 921 - Kultura i ochrona dziedzictwa narodowego	64	1 618	1 504	114
Dzial 925 - Ogrody botaniczne i zoologiczne oraz naturalne obszary i obiekty chronionej przyrody		752	697	55
czesc 85/04 - Województwo kujawsko - pomorskie	2 501	84 893	78 686	6 207
Dzial 010 - Rolnictwo i lowiectwo	342	12 456	11 544	912
Dzial 050 - Rybolówtwo i rybactwo		489	453	36
Dzial 500 - Handel	69	1 494	1 384	110
Dzial 600 - Transport i łączność	1	35	35	
Dzial 710 - Działalność usługowa	18	514	479	35
Dzial 750 - Administracja publiczna	654	15 464	14 331	1 133
Dzial 754 - Bezpieczeństwo publiczne i ochrona przeciwpożarowa	1 045	36 235	33 581	2 654
Dzial 801 - Oświata i wychowanie / ³	150	3 961	3 656	305
Dzial 801 - Oświata i wychowanie - nagrody / ³		232	232	
Dzial 851 - Ochrona zdrowia	18	7 596	7 041	555

ZATRUDNIENIE I WYNAGRODZENIA W PANSTWOWYCH JEDNOSTKACH BUDZETOWYCH W 2001 R.

WYSZCZEGÓLNIENIE (OGÓLEM)	Zatrudnienie / ¹	WYNAGRODZENIA w tys. zł		
		OGÓLEM	z tego:	
			Wynagrodzenia łącznie z podwyżkami	Dodatkowe wynagrodzenia roczne / ²
1	2	3	4	5
Dział 853 - Opieka społeczna		194	180	14
Dział 900 - Gospodarka komunalna i ochrona środowiska	163	3 865	3 582	283
Dział 921 - Kultura i ochrona dziedzictwa narodowego	41	1 078	1 002	76
Dział 925 - Ogrody botaniczne i zoologiczne oraz naturalne obszary i obiekty chronionej przyrody		1 280	1 186	94
czesc 85/06 - Województwo lubelskie	2 737	94 873	87 989	6 884
Dział 010 - Rolnictwo i łowiectwo	415	19 708	18 260	1 448
Dział 050 - Rybolówstwo i rybactwo		459	425	34
Dział 500 - Handel	77	1 626	1 500	126
Dział 600 - Transport i łączność	1	35	35	
Dział 710 - Działalność usługowa	24	606	563	43
Dział 750 - Administracja publiczna	724	17 094	15 826	1 268
Dział 754 - Bezpieczeństwo publiczne i ochrona przeciwpożarowa	1 013	37 576	34 908	2 668
Dział 801 - Oświata i wychowanie / ³	174	4 288	3 957	331
Dział 801 - Oświata i wychowanie - nagrody / ³		261	261	
Dział 851 - Ochrona zdrowia	29	6 284	5 825	459
Dział 853 - Opieka społeczna		59	56	3
Dział 900 - Gospodarka komunalna i ochrona środowiska	227	4 664	4 321	343
Dział 921 - Kultura i ochrona dziedzictwa narodowego	53	1 306	1 211	95
Dział 925 - Ogrody botaniczne i zoologiczne oraz naturalne obszary i obiekty chronionej przyrody		907	841	66
czesc 85/08 - Województwo lubuskie	1 618	55 092	51 207	3 885
Dział 010 - Rolnictwo i łowiectwo	246	8 793	8 147	646
Dział 050 - Rybolówstwo i rybactwo		233	216	17
Dział 500 - Handel	64	1 378	1 278	100
Dział 600 - Transport i łączność	1	35	35	
Dział 710 - Działalność usługowa	9	245	225	20
Dział 750 - Administracja publiczna	376	9 141	8 549	592
Dział 754 - Bezpieczeństwo publiczne i ochrona przeciwpożarowa	710	23 344	21 708	1 636
Dział 801 - Oświata i wychowanie / ³	83	1 903	1 755	148
Dział 801 - Oświata i wychowanie - nagrody / ³		109	109	

ZATRUDNIENIE I WYNAGRODZENIA W PANSTWOWYCH JEDNOSTKACH BUDZETOWYCH W 2001 R.

WYSZCZEGÓLNIENIE (OGÓLEM)	Zatrudnienie / ¹	WYNAGRODZENIA w tys. zł		
		OGÓLEM	z tego:	
			Wynagrodzenia łącznie z podwyżkami	Dodatkowe wynagrodzenia roczne / ²
1	2	3	4	5
Dział 851 - Ochrona zdrowia	12	6 642	6 150	492
Dział 853 - Opieka społeczna		39	37	2
Dział 900 - Gospodarka komunalna i ochrona środowiska	97	2 129	1 974	155
Dział 921 - Kultura i ochrona dziedzictwa narodowego	20	503	472	31
Dział 925 - Ogrody botaniczne i zoologiczne oraz naturalne obszary i obiekty chronionej przyrody		598	552	46
czesc 85/10 - Województwo łódzkie	3 200	115 180	106 516	8 664
Dział 010 - Rolnictwo i leśnictwo	301	15 136	14 028	1 108
Dział 050 - Rybolówstwo i rybactwo		604	560	44
Dział 500 - Handel	108	2 306	2 128	178
Dział 600 - Transport i łączność	1	35	35	
Dział 710 - Działalność usługowa	22	588	545	43
Dział 750 - Administracja publiczna	862	20 154	18 677	1 477
Dział 754 - Bezpieczeństwo publiczne i ochrona przeciwpożarowa	1 370	48 593	44 810	3 783
Dział 801 - Oświata i wychowanie / ³	221	5 023	4 634	389
Dział 801 - Oświata i wychowanie - nagrody / ³		252	252	
Dział 851 - Ochrona zdrowia	48	15 305	14 185	1 120
Dział 853 - Opieka społeczna		97	94	3
Dział 900 - Gospodarka komunalna i ochrona środowiska	225	5 123	4 748	375
Dział 921 - Kultura i ochrona dziedzictwa narodowego	42	997	924	73
Dział 925 - Ogrody botaniczne i zoologiczne oraz naturalne obszary i obiekty chronionej przyrody		967	896	71
czesc 85/12 - Województwo małopolskie	3 374	119 368	110 566	8 802
Dział 010 - Rolnictwo i leśnictwo	302	14 744	13 665	1 079
Dział 050 - Rybolówstwo i rybactwo		384	356	28
Dział 500 - Handel	87	1 809	1 677	132
Dział 600 - Transport i łączność	1	35	35	
Dział 710 - Działalność usługowa	25	722	670	52
Dział 750 - Administracja publiczna	931	23 466	21 754	1 712
Dział 754 - Bezpieczeństwo publiczne i ochrona przeciwpożarowa	1 472	50 580	46 801	3 779
Dział 801 - Oświata i wychowanie / ³	264	6 093	5 622	471

ZATRUDNIENIE I WYNAGRODZENIA W PANSTWOWYCH JEDNOSTKACH BUDZETOWYCH W 2001 R.

WYSZCZEGÓLNIENIE (OGÓLEM)	Zatrudnienie / ¹	WYNAGRODZENIA w tys. zł		
		OGÓLEM	z tego:	
			Wynagrodzenia łącznie z podwyżkami	Dodatkowe wynagrodzenia roczne / ²
1	2	3	4	5
Dział 801 - Oświata i wychowanie - nagrody / ³		363	363	
Dział 851 - Ochrona zdrowia	40	13 241	12 272	969
Dział 853 - Opieka społeczna		41	38	3
Dział 900 - Gospodarka komunalna i ochrona środowiska	213	4 487	4 159	328
Dział 921 - Kultura i ochrona dziedzictwa narodowego	39	2 772	2 569	203
Dział 925 - Ogrody botaniczne i zoologiczne oraz naturalne obszary i obiekty chronionej przyrody		631	585	46
czesc 85/14 - Województwo mazowieckie	13 073	398 223	368 072	30 151
Dział 010 - Rolnictwo i łowiectwo	546	21 873	20 273	1 600
Dział 050 - Rybolówstwo i rybactwo		765	709	56
Dział 500 - Handel	157	3 250	3 012	238
Dział 600 - Transport i łączność	1	35	35	
Dział 710 - Działalność usługowa	33	844	782	62
Dział 720 - Informatyka		515	477	38
Dział 750 - Administracja publiczna	1 607	37 559	34 805	2 754
Dział 754 - Bezpieczeństwo publiczne i ochrona przeciwpożarowa	9 866	290 248	267 999	22 249
Dział 801 - Oświata i wychowanie / ³	415	9 501	8 773	728
Dział 801 - Oświata i wychowanie - nagrody / ³		521	521	
Dział 851 - Ochrona zdrowia	54	23 624	21 894	1 730
Dział 853 - Opieka społeczna		350	324	26
Dział 900 - Gospodarka komunalna i ochrona środowiska	321	6 716	6 224	492
Dział 921 - Kultura i ochrona dziedzictwa narodowego	73	1 813	1 680	133
Dział 925 - Ogrody botaniczne i zoologiczne oraz naturalne obszary i obiekty chronionej przyrody		609	564	45
czesc 85/16 - Województwo opolskie	1 408	48 669	45 123	3 546
Dział 010 - Rolnictwo i łowiectwo	214	8 346	7 732	614
Dział 050 - Rybolówstwo i rybactwo		184	171	13
Dział 500 - Handel	47	1 001	932	69
Dział 600 - Transport i łączność	1	35	35	
Dział 710 - Działalność usługowa	13	329	309	20
Dział 750 - Administracja publiczna	297	7 708	7 145	563

ZATRUDNIENIE I WYNAGRODZENIA W PANSTWOWYCH JEDNOSTKACH BUDZETOWYCH W 2001 R.

WYSZCZEGÓLNIENIE (OGÓLEM)	Zatrudnienie / ¹	WYNAGRODZENIA w tys. zł		
		OGÓLEM	z tego:	
			Wynagrodzenia łącznie z podwyżkami	Dodatkowe wynagrodzenia roczne / ²
1	2	3	4	5
Dział 754 - Bezpieczeństwo publiczne i ochrona przeciwpożarowa	648	22 559	20 900	1 659
Dział 801 - Oświata i wychowanie / ³	90	2 104	1 942	162
Dział 801 - Oświata i wychowanie - nagrody / ³		113	113	
Dział 851 - Ochrona zdrowia	14	4 123	3 822	301
Dział 853 - Opieka społeczna		40	37	3
Dział 900 - Gospodarka komunalna i ochrona środowiska	66	1 452	1 346	106
Dział 921 - Kultura i ochrona dziedzictwa narodowego	18	454	429	25
Dział 925 - Ogrody botaniczne i zoologiczne oraz naturalne obszary i obiekty chronionej przyrody		221	210	11
czesc 85/18 - Województwo podkarpackie	2 670	97 791	90 282	7 509
Dział 010 - Rolnictwo i łowiectwo	354	16 081	14 904	1 177
Dział 050 - Rybolówstwo i rybactwo		484	450	34
Dział 500 - Handel	70	1 468	1 361	107
Dział 600 - Transport i łączność	1	35	35	
Dział 710 - Działalność usługowa	20	554	514	40
Dział 720 - Informatyka		621	576	45
Dział 750 - Administracja publiczna	622	15 729	14 575	1 154
Dział 754 - Bezpieczeństwo publiczne i ochrona przeciwpożarowa	1 115	37 914	34 781	3 133
Dział 801 - Oświata i wychowanie / ³	178	4 030	3 720	310
Dział 801 - Oświata i wychowanie - nagrody / ³		260	260	
Dział 851 - Ochrona zdrowia	37	14 100	13 067	1 033
Dział 853 - Opieka społeczna		41	38	3
Dział 900 - Gospodarka komunalna i ochrona środowiska	233	5 157	4 779	378
Dział 921 - Kultura i ochrona dziedzictwa narodowego	40	989	918	71
Dział 925 - Ogrody botaniczne i zoologiczne oraz naturalne obszary i obiekty chronionej przyrody		328	304	24
czesc 85/20 - Województwo podlaskie	2 178	76 785	71 005	5 780
Dział 010 - Rolnictwo i łowiectwo	327	12 642	11 716	926
Dział 050 - Rybolówstwo i rybactwo		413	383	30
Dział 500 - Handel	77	1 620	1 501	119
Dział 600 - Transport i łączność	1	35	35	

ZATRUDNIENIE I WYNAGRODZENIA W PANSTWOWYCH JEDNOSTKACH BUDZETOWYCH W 2001 R.

WYSZCZEGÓLNIENIE (OGÓLEM)	Zatrudnienie / ¹	WYNAGRODZENIA w tys. zł		
		OGÓLEM	z tego:	
			Wynagrodzenia łącznie z podwyżkami	Dodatkowe wynagrodzenia roczne / ²
1	2	3	4	5
Dział 710 - Działalność usługowa	18	495	458	37
Dział 750 - Administracja publiczna	435	10 933	10 133	800
Dział 754 - Bezpieczeństwo publiczne i ochrona przeciwpożarowa	1 047	35 188	32 448	2 740
Dział 801 - Oświata i wychowanie / ³	96	2 319	2 140	179
Dział 801 - Oświata i wychowanie - nagrody / ³		137	137	
Dział 851 - Ochrona zdrowia	20	8 735	8 096	639
Dział 853 - Opieka społeczna		77	74	3
Dział 900 - Gospodarka komunalna i ochrona środowiska	128	2 909	2 696	213
Dział 921 - Kultura i ochrona dziedzictwa narodowego	29	740	686	54
Dział 925 - Ogrody botaniczne i zoologiczne oraz naturalne obszary i obiekty chronionej przyrody		542	502	40
czesc 85/22 - Województwo pomorskie	2 912	96 557	89 504	7 053
Dział 010 - Rolnictwo i łowiectwo	349	11 682	10 831	851
Dział 050 - Rybolówstwo i rybactwo		406	378	28
Dział 500 - Handel	75	1 557	1 443	114
Dział 600 - Transport i łączność	1	35	35	
Dział 710 - Działalność usługowa	21	549	509	40
Dział 750 - Administracja publiczna	676	16 365	15 161	1 204
Dział 754 - Bezpieczeństwo publiczne i ochrona przeciwpożarowa	1 432	48 714	45 143	3 571
Dział 801 - Oświata i wychowanie / ³	181	4 072	3 757	315
Dział 801 - Oświata i wychowanie - nagrody / ³		232	232	
Dział 851 - Ochrona zdrowia	33	8 523	7 899	624
Dział 853 - Opieka społeczna		78	76	2
Dział 900 - Gospodarka komunalna i ochrona środowiska	121	2 439	2 260	179
Dział 921 - Kultura i ochrona dziedzictwa narodowego	23	599	557	42
Dział 925 - Ogrody botaniczne i zoologiczne oraz naturalne obszary i obiekty chronionej przyrody		1 306	1 223	83
czesc 85/24 - Województwo śląskie	4 925	158 027	146 910	11 117
Dział 010 - Rolnictwo i łowiectwo	358	13 808	12 797	1 011
Dział 050 - Rybolówstwo i rybactwo		431	399	32
Dział 500 - Handel	105	2 231	2 068	163

ZATRUDNIENIE I WYNAGRODZENIA W PANSTWOWYCH JEDNOSTKACH BUDZETOWYCH W 2001 R.

WYSZCZEGÓLNIENIE (OGÓLEM)	Zatrudnienie / ¹	WYNAGRODZENIA w tys. zł		
		OGÓLEM	z tego:	
			Wynagrodzenia łącznie z podwyżkami	Dodatkowe wynagrodzenia roczne / ²
1	2	3	4	5
Dział 600 - Transport i łączność	1	35	35	
Dział 710 - Działalność usługowa	33	820	759	61
Dział 750 - Administracja publiczna	1 521	34 735	32 194	2 541
Dział 754 - Bezpieczeństwo publiczne i ochrona przeciwpożarowa	2 259	74 694	69 671	5 023
Dział 801 - Oświata i wychowanie / ³	366	9 243	8 531	712
Dział 801 - Oświata i wychowanie - nagrody / ³		482	482	
Dział 851 - Ochrona zdrowia	60	15 702	14 553	1 149
Dział 853 - Opieka społeczna		79	76	3
Dział 900 - Gospodarka komunalna i ochrona środowiska	184	3 989	3 697	292
Dział 921 - Kultura i ochrona dziedzictwa narodowego	38	972	901	71
Dział 925 - Ogrody botaniczne i zoologiczne oraz naturalne obszary i obiekty chronionej przyrody		806	747	59
czesc 85/26 - Województwo swietokrzyskie	1 545	56 675	52 514	4 161
Dział 010 - Rolnictwo i łowiectwo	201	10 156	9 412	744
Dział 050 - Rybolówstwo i rybactwo		124	115	9
Dział 500 - Handel	37	813	754	59
Dział 600 - Transport i łączność	1	35	35	
Dział 710 - Działalność usługowa	14	327	306	21
Dział 750 - Administracja publiczna	416	9 919	9 194	725
Dział 754 - Bezpieczeństwo publiczne i ochrona przeciwpożarowa	656	24 567	22 749	1 818
Dział 801 - Oświata i wychowanie / ³	112	2 528	2 333	195
Dział 801 - Oświata i wychowanie - nagrody / ³		146	146	
Dział 851 - Ochrona zdrowia	12	5 346	4 955	391
Dział 853 - Opieka społeczna		41	38	3
Dział 900 - Gospodarka komunalna i ochrona środowiska	73	1 597	1 480	117
Dział 921 - Kultura i ochrona dziedzictwa narodowego	23	554	513	41
Dział 925 - Ogrody botaniczne i zoologiczne oraz naturalne obszary i obiekty chronionej przyrody		522	484	38
czesc 85/28 - Województwo warmińsko - mazurskie	2 090	71 750	66 647	5 103
Dział 010 - Rolnictwo i łowiectwo	290	11 131	10 316	815
Dział 050 - Rybolówstwo i rybactwo		547	507	40

ZATRUDNIENIE I WYNAGRODZENIA W PANSTWOWYCH JEDNOSTKACH BUDZETOWYCH W 2001 R.

WYSZCZEGÓLNIENIE (OGÓLEM)	Zatrudnienie / ¹	WYNAGRODZENIA w tys. zł		
		OGÓLEM	z tego:	
			Wynagrodzenia łącznie z podwyżkami	Dodatkowe wynagrodzenia roczne / ²
1	2	3	4	5
Dział 500 - Handel	56	1 238	1 140	98
Dział 600 - Transport i łączność	1	35	35	
Dział 710 - Działalność usługowa	14	393	366	27
Dział 750 - Administracja publiczna	481	11 610	10 807	803
Dział 754 - Bezpieczeństwo publiczne i ochrona przeciwpożarowa	970	32 466	30 186	2 280
Dział 801 - Oświata i wychowanie / ³	121	2 707	2 497	210
Dział 801 - Oświata i wychowanie - nagrody / ³		159	159	
Dział 851 - Ochrona zdrowia	13	7 161	6 638	523
Dział 853 - Opieka społeczna		58	55	3
Dział 900 - Gospodarka komunalna i ochrona środowiska	119	2 735	2 535	200
Dział 921 - Kultura i ochrona dziedzictwa narodowego	25	642	595	47
Dział 925 - Ogrody botaniczne i zoologiczne oraz naturalne obszary i obiekty chronionej przyrody		868	811	57
część 85/30 - Województwo wielkopolskie	4 115	140 720	130 488	10 232
Dział 010 - Rolnictwo i łowiectwo	606	25 184	23 354	1 830
Dział 050 - Rybolówstwo i rybactwo		1 179	1 093	86
Dział 500 - Handel	108	2 377	2 203	174
Dział 600 - Transport i łączność	1	35	35	
Dział 710 - Działalność usługowa	25	642	600	42
Dział 750 - Administracja publiczna	1 065	24 935	23 111	1 824
Dział 754 - Bezpieczeństwo publiczne i ochrona przeciwpożarowa	1 641	54 833	50 891	3 942
Dział 801 - Oświata i wychowanie / ³	280	6 331	5 842	489
Dział 801 - Oświata i wychowanie - nagrody / ³		358	358	
Dział 851 - Ochrona zdrowia	51	16 719	15 460	1 259
Dział 853 - Opieka społeczna		79	76	3
Dział 900 - Gospodarka komunalna i ochrona środowiska	280	6 126	5 678	448
Dział 921 - Kultura i ochrona dziedzictwa narodowego	58	1 502	1 392	110
Dział 925 - Ogrody botaniczne i zoologiczne oraz naturalne obszary i obiekty chronionej przyrody		420	395	25
część 85/32 - Województwo zachodniopomorskie	2 581	83 951	77 831	6 120
Dział 010 - Rolnictwo i łowiectwo	395	11 311	10 471	840

ZATRUDNIENIE I WYNAGRODZENIA W PANSTWOWYCH JEDNOSTKACH BUDZETOWYCH W 2001 R.

WYSZCZEGÓLNIENIE (OGÓLEM)	Zatrudnienie / ¹	WYNAGRODZENIA w tys. zł		
		OGÓLEM	z tego:	
			Wynagrodzenia łącznie z podwyżkami	Dodatkowe wynagrodzenia roczne / ²
1	2	3	4	5
Dział 050 - Rybolówstwo i rybactwo		461	427	34
Dział 500 - Handel	87	1 846	1 711	135
Dział 600 - Transport i łączność	1	35	35	
Dział 710 - Działalność usługowa	15	432	403	29
Dział 750 - Administracja publiczna	542	13 466	12 482	984
Dział 754 - Bezpieczeństwo publiczne i ochrona przeciwpożarowa	1 247	40 998	38 028	2 970
Dział 801 - Oświata i wychowanie / ³	136	3 263	3 012	251
Dział 801 - Oświata i wychowanie - nagrody / ³		170	170	
Dział 851 - Ochrona zdrowia	15	7 911	7 331	580
Dział 853 - Opieka społeczna		81	75	6
Dział 900 - Gospodarka komunalna i ochrona środowiska	120	2 751	2 549	202
Dział 921 - Kultura i ochrona dziedzictwa narodowego	23	619	574	45
Dział 925 - Ogrody botaniczne i zoologiczne oraz naturalne obszary i obiekty chronionej przyrody		607	563	44

/² u żołnierzy i funkcjonariuszy - nagroda roczna,/³ kwoty wynagrodzeń dla nauczycieli objętych ustawą Karta Nauczyciela nie obejmują podwyżek wynagrodzeń od 1 stycznia 2001 r.

ZATRUDNIENIE I WYNAGRODZENIA W PANSTWOWYCH JEDNOSTKACH BUDZETOWYCH W 2001 R.

WYSZCZEGÓLNIENIE (OGÓLEM)	Zatrudnienie / ¹	WYNAGRODZENIA w tys. zł		
		OGÓLEM	z tego:	
			Wynagrodzenia łącznie z podwyżkami	Dodatkowe wynagrodzenia roczne / ²
1	2	3	4	5
CZESC 86 - SAMORZADOWE KOLEGIA ODWOLAWCZE	421	41 730	38 871	2 859
CZESC 86/01 - SAMORZADOWE KOLEGIUM ODWOLAWCZE W WARSZAWIE	25	2 652	2 466	186
Dzial 750 - Administracja publiczna	25	2 652	2 466	186
CZESC 86/03 - SAMORZADOWE KOLEGIUM ODWOLAWCZE W BIALEJ PODLASKIEJ	4	414	388	26
Dzial 750 - Administracja publiczna	4	414	388	26
CZESC 86/05 - SAMORZADOWE KOLEGIUM ODWOLAWCZE W BIALYMSTOKU	11	953	887	66
Dzial 750 - Administracja publiczna	11	953	887	66
CZESC 86/07 - SAMORZADOWE KOLEGIUM ODWOLAWCZE W BIELSKU BIALEJ	5	827	770	57
Dzial 750 - Administracja publiczna	5	827	770	57
CZESC 86/09 - SAMORZADOWE KOLEGIUM ODWOLAWCZE W BYDGOSZCZY	12	1 062	991	71
Dzial 750 - Administracja publiczna	12	1 062	991	71
CZESC 86/11 - SAMORZADOWE KOLEGIUM ODWOLAWCZE W CHELMIE	3	406	376	30
Dzial 750 - Administracja publiczna	3	406	376	30
CZESC 86/13 - SAMORZADOWE KOLEGIUM ODWOLAWCZE W CIECHANOWIE	5	552	511	41
Dzial 750 - Administracja publiczna	5	552	511	41
CZESC 86/15 - SAMORZADOWE KOLEGIUM ODWOLAWCZE W CZESTOCHOWIE	8	838	778	60
Dzial 750 - Administracja publiczna	8	838	778	60
CZESC 86/17 - SAMORZADOWE KOLEGIUM ODWOLAWCZE W ELBLAGU	6	634	590	44
Dzial 750 - Administracja publiczna	6	634	590	44
CZESC 86/19 - SAMORZADOWE KOLEGIUM ODWOLAWCZE W GDANSKU	17	1 463	1 364	99
Dzial 750 - Administracja publiczna	17	1 463	1 364	99
CZESC 86/21 - SAMORZADOWE KOLEGIUM ODWOLAWCZE W GORZOWIE WIELKOPOLSKIM	7	666	617	49
Dzial 750 - Administracja publiczna	7	666	617	49

ZATRUDNIENIE I WYNAGRODZENIA W PANSTWOWYCH JEDNOSTKACH BUDZETOWYCH W 2001 R.

WYSZCZEGÓLNIENIE (OGÓLEM)	Zatrudnienie / ¹	WYNAGRODZENIA w tys. zł		
		OGÓLEM	z tego:	
			Wynagrodzenia łącznie z podwyżkami	Dodatkowe wynagrodzenia roczne / ²
1	2	3	4	5
CZESC 86/23 - SAMORZADOWE KOLEGIUM ODWOLAWCZE W JELENIEJ GÓRZE	6	619	576	43
Dział 750 - Administracja publiczna	6	619	576	43
CZESC 86/25 - SAMORZADOWE KOLEGIUM ODWOLAWCZE W KALISZU	7	755	699	56
Dział 750 - Administracja publiczna	7	755	699	56
CZESC 86/27 - SAMORZADOWE KOLEGIUM ODWOLAWCZE W KATOWICACH	29	2 719	2 534	185
Dział 750 - Administracja publiczna	29	2 719	2 534	185
CZESC 86/29 - SAMORZADOWE KOLEGIUM ODWOLAWCZE W KIELCACH	12	1 091	1 020	71
Dział 750 - Administracja publiczna	12	1 091	1 020	71
CZESC 86/31 - SAMORZADOWE KOLEGIUM ODWOLAWCZE W KONINIE	6	561	523	38
Dział 750 - Administracja publiczna	6	561	523	38
CZESC 86/33 - SAMORZADOWE KOLEGIUM ODWOLAWCZE W KOSZALINIE	7	655	610	45
Dział 750 - Administracja publiczna	7	655	610	45
CZESC 86/35 - SAMORZADOWE KOLEGIUM ODWOLAWCZE W KRAKOWIE	20	1 843	1 717	126
Dział 750 - Administracja publiczna	20	1 843	1 717	126
CZESC 86/37 - SAMORZADOWE KOLEGIUM ODWOLAWCZE W KROSNIE	5	535	497	38
Dział 750 - Administracja publiczna	5	535	497	38
CZESC 86/39 - SAMORZADOWE KOLEGIUM ODWOLAWCZE W LEGNICY	7	704	655	49
Dział 750 - Administracja publiczna	7	704	655	49
CZESC 86/41 - SAMORZADOWE KOLEGIUM ODWOLAWCZE W LESZNIE	5	462	431	31
Dział 750 - Administracja publiczna	5	462	431	31
CZESC 86/43 - SAMORZADOWE KOLEGIUM ODWOLAWCZE W LUBLINIE	12	1 151	1 076	75
Dział 750 - Administracja publiczna	12	1 151	1 076	75
CZESC 86/45 - SAMORZADOWE KOLEGIUM ODWOLAWCZE W LOMZY	5	538	500	38

ZATRUDNIENIE I WYNAGRODZENIA W PANSTWOWYCH JEDNOSTKACH BUDZETOWYCH W 2001 R.

WYSZCZEGÓLNIENIE (OGÓLEM)	Zatrudnienie / ¹	WYNAGRODZENIA w tys. zł		
		OGÓLEM	z tego:	
			Wynagrodzenia łącznie z podwyżkami	Dodatkowe wynagrodzenia roczne / ²
1	2	3	4	5
Dział 750 - Administracja publiczna	5	538	500	38
CZESC 86/47 - SAMORZADOWE KOLEGIUM ODWOLAWCZE W LODZI	12	1 254	1 169	85
Dział 750 - Administracja publiczna	12	1 254	1 169	85
CZESC 86/49 - SAMORZADOWE KOLEGIUM ODWOLAWCZE W NOWYM SACZU	7	705	658	47
Dział 750 - Administracja publiczna	7	705	658	47
CZESC 86/51 - SAMORZADOWE KOLEGIUM ODWOLAWCZE W OLSZTYNIE	13	1 251	1 173	78
Dział 750 - Administracja publiczna	13	1 251	1 173	78
CZESC 86/53 - SAMORZADOWE KOLEGIUM ODWOLAWCZE W OPOLU	10	992	925	67
Dział 750 - Administracja publiczna	10	992	925	67
CZESC 86/55 - SAMORZADOWE KOLEGIUM ODWOLAWCZE W OSTROLECE	5	512	477	35
Dział 750 - Administracja publiczna	5	512	477	35
CZESC 86/57 - SAMORZADOWE KOLEGIUM ODWOLAWCZE W PILE	6	597	557	40
Dział 750 - Administracja publiczna	6	597	557	40
CZESC 86/59 - SAMORZADOWE KOLEGIUM ODWOLAWCZE W PIOTRKOWIE TRYBUNALSKIM	7	724	674	50
Dział 750 - Administracja publiczna	7	724	674	50
CZESC 86/61 - SAMORZADOWE KOLEGIUM ODWOLAWCZE W PLOCKU	5	503	466	37
Dział 750 - Administracja publiczna	5	503	466	37
CZESC 86/63 - SAMORZADOWE KOLEGIUM ODWOLAWCZE W POZNANIU	13	1 290	1 202	88
Dział 750 - Administracja publiczna	13	1 290	1 202	88
CZESC 86/65 - SAMORZADOWE KOLEGIUM ODWOLAWCZE W PRZEMYSŁU	5	540	506	34
Dział 750 - Administracja publiczna	5	540	506	34
CZESC 86/67 - SAMORZADOWE KOLEGIUM ODWOLAWCZE W RADOMIU	7	737	685	52
Dział 750 - Administracja publiczna	7	737	685	52

ZATRUDNIENIE I WYNAGRODZENIA W PANSTWOWYCH JEDNOSTKACH BUDZETOWYCH W 2001 R.

WYSZCZEGÓLNIENIE (OGÓLEM)	Zatrudnienie / ¹	WYNAGRODZENIA w tys. zł		
		OGÓLEM	z tego:	
			Wynagrodzenia łącznie z podwyżkami	Dodatkowe wynagrodzenia roczne / ²
1	2	3	4	5
CZESC 86/69 - SAMORZADOWE KOLEGIUM ODWOLAWCZE W RZESZOWIE	7	748	697	51
Dział 750 - Administracja publiczna	7	748	697	51
CZESC 86/71 - SAMORZADOWE KOLEGIUM ODWOLAWCZE W SIEDLCACH	8	707	658	49
Dział 750 - Administracja publiczna	8	707	658	49
CZESC 86/73 - SAMORZADOWE KOLEGIUM ODWOLAWCZE W SIERADZU	6	578	536	42
Dział 750 - Administracja publiczna	6	578	536	42
CZESC 86/75 - SAMORZADOWE KOLEGIUM ODWOLAWCZE W SKIERNIEWICACH	5	481	446	35
Dział 750 - Administracja publiczna	5	481	446	35
CZESC 86/77 - SAMORZADOWE KOLEGIUM ODWOLAWCZE W SLUPSKU	6	586	547	39
Dział 750 - Administracja publiczna	6	586	547	39
CZESC 86/79 - SAMORZADOWE KOLEGIUM ODWOLAWCZE W SUWALKACH	7	656	608	48
Dział 750 - Administracja publiczna	7	656	608	48
CZESC 86/81 - SAMORZADOWE KOLEGIUM ODWOLAWCZE W SZCZECINIE	12	1 068	998	70
Dział 750 - Administracja publiczna	12	1 068	998	70
CZESC 86/83 - SAMORZADOWE KOLEGIUM ODWOLAWCZE W TARNOBRZEGU	6	615	573	42
Dział 750 - Administracja publiczna	6	615	573	42
CZESC 86/85 - SAMORZADOWE KOLEGIUM ODWOLAWCZE W TARNOWIE	6	735	684	51
Dział 750 - Administracja publiczna	6	735	684	51
CZESC 86/87 - SAMORZADOWE KOLEGIUM ODWOLAWCZE W TORUNIU	8	764	713	51
Dział 750 - Administracja publiczna	8	764	713	51
CZESC 86/89 - SAMORZADOWE KOLEGIUM ODWOLAWCZE W WALBRZYCHU	6	644	599	45
Dział 750 - Administracja publiczna	6	644	599	45
CZESC 86/91 - SAMORZADOWE KOLEGIUM ODWOLAWCZE WE WLOCLAWKU	5	516	480	36

ZATRUDNIENIE I WYNAGRODZENIA W PANSTWOWYCH JEDNOSTKACH BUDZETOWYCH W 2001 R.

WYSZCZEGÓLNIENIE (OGÓLEM)	Zatrudnienie / ¹	WYNAGRODZENIA w tys. zł		
		OGÓLEM	z tego:	
			Wynagrodzenia łącznie z podwyżkami	Dodatkowe wynagrodzenia roczne / ²
1	2	3	4	5
Dział 750 - Administracja publiczna	5	516	480	36
CZESC 86/93 - SAMORZADOWE KOLEGIUM ODWOLAWCZE WE WROCLAWIU	12	1 157	1 077	80
Dział 750 - Administracja publiczna	12	1 157	1 077	80
CZESC 86/95 - SAMORZADOWE KOLEGIUM ODWOLAWCZE W ZAMOSCIU	5	509	475	34
Dział 750 - Administracja publiczna	5	509	475	34
CZESC 86/97 - SAMORZADOWE KOLEGIUM ODWOLAWCZE W ZIELONEJ GÓRZE	8	761	712	49
Dział 750 - Administracja publiczna	8	761	712	49

/¹ zatrudnienie - dotyczy tylko osób objętych mnożnikowymi systemami wynagrodzeń.

ZATRUDNIENIE I WYNAGRODZENIA W PAŃSTWOWYCH JEDNOSTKACH BUDŻETOWYCH W 2001 R.

WYSZCZEGÓLNIENIE (OSOBY NIE OBJĘTE MNÓŻNIKOWYMI SYSTEMAMI WYNAGRODZEŃ)	Zatrudnienie	WYNAGRODZENIA w tys. zł			
		OGÓŁEM	z tego:		
			Wynagrodzenia łącznie z podwyżkami	Dodatkowe wynagrodzenia roczne	
1	2	3	4	5	
OGÓŁEM		3 291 373	3 066 350		225 023

77

ZATRUDNIENIE I WYNAGRODZENIA W PANSTWOWYCH JEDNOSTKACH BUDZETOWYCH W 2001 R.

WYSZCZEGÓLNIENIE (OSOBY NIE OBJETE MNOZNIKOWYMI SYSTEMAMI WYNAGRODZEN)	Zatrudnienie	WYNAGRODZENIA w tys. zł		
		OGÓLEM	z tego:	
			Wynagrodzenia łącznie z podwyżkami	Dodatkowe wynagrodzenia roczne
1	2	3	4	5
<i>wysz</i>		3 291 373,0	3 066 350,0	225 023,0
OGÓLEM		3 291 373	3 066 350	225 023
CZESC 16 - KANCELARIA PREZESA RADY MINISTRÓW		3 106	2 886	220
Dział 750 - Administracja publiczna		3 106	2 886	220
CZESC 17 - ADMINISTRACJA PUBLICZNA		978	971	7
Dział 750 - Administracja publiczna		978	971	7
CZESC 18 - ARCHITEKTURA I BUDOWNICTWO		237	219	18
Dział 710 - Działalność usługowa		199	184	15
Dział 750 - Administracja publiczna		38	35	3
CZESC 19 - BUDŻET, FINANSE PUBLICZNE I INSTYTUCJE FINANSOWE		22 013	20 322	1 691
Dział 750 - Administracja publiczna		22 013	20 322	1 691
CZESC 20 - GOSPODARKA		3 278	3 038	240
Dział 750 - Administracja publiczna		3 278	3 038	240
CZESC 21 - GOSPODARKA MORSKA		16 889	15 668	1 221
Dział 600 - Transport i łączność		15 882	14 719	1 163
Dział 750 - Administracja publiczna		65	60	5
Dział 755 - Wymiar sprawiedliwości		927	874	53
Dział 803 - Szkolnictwo wyższe - nagrody		15	15	
CZESC 22 - GOSPODARKA WODNA		59 836	55 463	4 373
Dział 710 - Działalność usługowa		59 726	55 353	4 373
Dział 750 - Administracja publiczna		110	110	
CZESC 23 - INTEGRACJA EUROPEJSKA		2 467	2 408	59
Dział 750 - Administracja publiczna		2 467	2 408	59
CZESC 24 - KULTURA I OCHRONA DZIEDZICTWA NARODOWEGO		231 425	213 462	17 963

ZATRUDNIENIE I WYNAGRODZENIA W PANSTWOWYCH JEDNOSTKACH BUDZETOWYCH W 2001 R.

WYSZCZEGÓLNIENIE (OSOBY NIE OBJETE MNOZNIKOWYMI SYSTEMAMI WYNAGRODZEN)	Zatrudnienie	WYNAGRODZENIA w tys. zł		
		OGÓLEM	z tego:	
			Wynagrodzenia łącznie z podwyżkami	Dodatkowe wynagrodzenia roczne
1	2	3	4	5
Dział 750 - Administracja publiczna		609	563	46
Dział 801 - Oświata i wychowanie / ³		215 779	198 982	16 797
Dział 803 - Szkolnictwo wyższe - nagrody		68	68	
Dział 854 - Edukacyjna opieka wychowawcza / ³		9 853	9 113	740
Dział 921 - Kultura i ochrona dziedzictwa narodowego		5 116	4 736	380
CZESC 26 - LACZNOSC		788	733	55
Dział 750 - Administracja publiczna		788	733	55
CZESC 29 - OBRONA NARODOWA		1 045 148	968 506	76 642
Dział 010 - Rolnictwo i łowiectwo		278	259	19
Dział 750 - Administracja publiczna		296	274	22
Dział 752 - Obrona narodowa		874 610	809 732	64 878
Dział 753 - Obowiązkowe ubezpieczenia społeczne		9 384	8 716	668
Dział 755 - Wymiar sprawiedliwości		7 721	7 270	451
Dział 801 - Oświata i wychowanie / ³		70 463	65 724	4 739
Dział 803 - Szkolnictwo wyższe		25 908	24 042	1 866
Dział 851 - Ochrona zdrowia		1 905	1 764	141
Dział 854 - Edukacyjna opieka wychowawcza / ³		29 112	27 037	2 075
Dział 921 - Kultura i ochrona dziedzictwa narodowego		25 471	23 688	1 783
CZESC 30 - OSWIATA I WYCHOWANIE		28 415	26 474	1 941
Dział 750 - Administracja publiczna / ³		507	470	37
Dział 801 - Oświata i wychowanie / ³		25 269	23 365	1 904
Dział 801 - Oświata i wychowanie - nagrody / ³		2 639	2 639	
CZESC 31 - PRACA		53 668	49 741	3 927
Dział 150 - Przetwórstwo przemysłowe		1 671	1 549	122
Dział 750 - Administracja publiczna		298	276	22
Dział 854 - Edukacyjna opieka wychowawcza / ³		51 146	47 404	3 742
Dział 921 - Kultura i ochrona dziedzictwa narodowego		553	512	41

ZATRUDNIENIE I WYNAGRODZENIA W PANSTWOWYCH JEDNOSTKACH BUDZETOWYCH W 2001 R.

WYSZCZEGÓLNIENIE (OSOBY NIE OBJETE MNOZNIKOWYMI SYSTEMAMI WYNAGRODZEN)	Zatrudnienie	WYNAGRODZENIA w tys. zł		
		OGÓLEM	z tego:	
1	2	3	4	5
			Wynagrodzenia łącznie z podwyżkami	Dodatkowe wynagrodzenia roczne
CZESC 32 - ROLNICTWO		38 560	35 737	2 823
Dział 010 - Rolnictwo i leśnictwo		36 984	34 276	2 708
Dział 050 - Rybolówstwo i rybactwo		793	735	58
Dział 750 - Administracja publiczna		783	726	57
CZESC 35 - RYNKI ROLNE		94	87	7
Dział 010 - Rolnictwo i leśnictwo		94	87	7
CZESC 36 - SKARB PANSTWA		399	370	29
Dział 750 - Administracja publiczna		399	370	29
CZESC 37 - SPRAWIEDLIWOSC		1 044 905	984 023	60 882
Dział 750 - Administracja publiczna		1 746	1 618	128
Dział 801 - Oświata i wychowanie / ³		62 900	57 974	4 926
Dział 755 - Wymiar sprawiedliwosci		980 259	924 431	55 828
CZESC 38 - SZKOLNICTWO WYKSZE		2 896	2 778	118
Dział 750 - Administracja publiczna		57	55	2
Dział 803 - Szkolnictwo wyksze		1 584	1 468	116
Dział 803 - Szkolnictwo wyksze - nagrody		1 255	1 255	
CZESC 39 - TRANSPORT		19 442	18 020	1 422
Dział 600 - Transport i łączność		18 943	17 558	1 385
Dział 750 - Administracja publiczna		499	462	37
CZESC 40 - TURYSTYKA		58	54	4
Dział 750 - Administracja publiczna		58	54	4
CZESC 41 - SRODOWISKO		32 271	29 920	2 351
Dział 750 - Administracja publiczna		366	331	35
Dział 900 - Gospodarka komunalna i ochrona środowiska		557	516	41
Dział 925 - Ogrody botaniczne i zoologiczne oraz naturalne obszary i obiekty chronionej przyrody		31 348	29 073	2 275

ZATRUDNIENIE I WYNAGRODZENIA W PANSTWOWYCH JEDNOSTKACH BUDZETOWYCH W 2001 R.

WYSZCZEGÓLNIENIE (OSOBY NIE OBJETE MNOZNIKOWYMI SYSTEMAMI WYNAGRODZEN)	Zatrudnienie	WYNAGRODZENIA w tys. zł		
		OGÓLEM	z tego:	
			Wynagrodzenia łącznie z podwyżkami	Dodatkowe wynagrodzenia roczne
1	2	3	4	5
CZESC 42 - SPRAWY WEWNETRZNE		89 352	83 077	6 275
Dział 750 - Administracja publiczna		3 757	3 489	268
Dział 753 - Obowiązkowe ubezpieczenia społeczne		288	267	21
Dział 754 - Bezpieczeństwo publiczne i ochrona przeciwpożarowa		80 223	74 606	5 617
Dział 851 - Ochrona zdrowia		3 855	3 573	282
Dział 853 - Opieka społeczna		1 229	1 142	87
CZESC 43 - WYZNANIA RELIGIJNE		59	55	4
Dział 750 - Administracja publiczna		59	55	4
CZESC 45 - SPRAWY ZAGRANICZNE		594	556	38
Dział 750 - Administracja publiczna		160	154	6
Dział 801 - Oświata i wychowanie / ³		434	402	32
CZESC 46 - ZDROWIE		28 755	26 746	2 009
Dział 750 - Administracja publiczna		798	740	58
Dział 803 - Szkolnictwo wyższe - nagrody		247	247	
Dział 851 - Ochrona zdrowia		27 710	25 759	1 951
CZESC 47 - RZADOWE CENTRUM STUDIÓW STRATEGICZNYCH		819	759	60
Dział 750 - Administracja publiczna		819	759	60
CZESC 48 - PANSTWOWY URZAD NADZORU UBEZPIECZEN		147	136	11
Dział 750 - Administracja publiczna		147	136	11
CZESC 49 - URZAD ZAMÓWIEN PUBLICZNYCH		101	94	7
Dział 750 - Administracja publiczna		101	94	7
CZESC 50 - URZAD REGULACJI ENERGETYKI		2 220	2 057	163
Dział 750 - Administracja publiczna		2 220	2 057	163
CZESC 51 - URZAD SŁUŻBY CYWILNEJ		197	183	14

ZATRUDNIENIE I WYNAGRODZENIA W PANSTWOWYCH JEDNOSTKACH BUDZETOWYCH W 2001 R.

WYSZCZEGÓLNIENIE (OSOBY NIE OBJETE MNOZNIKOWYMI SYSTEMAMI WYNAGRODZEN)	Zatrudnienie	WYNAGRODZENIA w tys. zł		
		OGÓLEM	z tego:	
			Wynagrodzenia łącznie z podwyżkami	Dodatkowe wynagrodzenia roczne
1	2	3	4	5
Dział 750 - Administracja publiczna		197	183	14
CZESC 52 - URZAD OCHRONY PANSTWA		9 691	8 982	709
Dział 754 - Bezpieczeństwo publiczne i ochrona przeciwpożarowa		9 691	8 982	709
CZESC 53 - URZAD OCHRONY KONKURENCJI I KONSUMENTÓW		1 409	1 310	99
Dział 500 - Handel		232	217	15
Dział 750 - Administracja publiczna		1 177	1 093	84
CZESC 54 - URZAD DO SPRAW KOMBATANTÓW I OSÓB REPRESJONOWANYCH		261	238	23
Dział 750 - Administracja publiczna		261	238	23
CZESC 55 - URZAD MIESZKALNICTWA I ROZWOJU MIAST		147	141	6
Dział 750 - Administracja publiczna		147	141	6
CZESC 56 - URZAD KULTURY FIZYCZNEJ I SPORTU		327	303	24
Dział 750 - Administracja publiczna		190	176	14
Dział 926 - Kultura fizyczna i sport		137	127	10
CZESC 57 - KRAJOWY URZAD PRACY		340	315	25
Dział 750 - Administracja publiczna		340	315	25
CZESC 58 - GLÓWNY URZAD STATYSTYCZNY		27 911	25 862	2 049
Dział 150 - Przetwórstwo przemysłowe		5 352	4 960	392
Dział 720 - Informatyka		17 957	16 640	1 317
Dział 750 - Administracja publiczna		4 602	4 262	340
CZESC 59 - GLÓWNY URZAD CEL		8 516	7 970	546
Dział 750 - Administracja publiczna		8 516	7 970	546
CZESC 60 - WYZSZY URZAD GÓRNICZY		4 039	3 743	296
Dział 750 - Administracja publiczna		4 039	3 743	296
CZESC 61 - URZAD PATENTOWY RZECZYPOSPOLITEJ POLSKIEJ		596	553	43

ZATRUDNIENIE I WYNAGRODZENIA W PANSTWOWYCH JEDNOSTKACH BUDZETOWYCH W 2001 R.

WYSZCZEGÓLNIENIE (OSOBY NIE OBJETE MNOZNIKOWYMI SYSTEMAMI WYNAGRODZEN)	Zatrudnienie	WYNAGRODZENIA w tys. zł		
		OGÓLEM	z tego:	
			Wynagrodzenia łącznie z podwyżkami	Dodatkowe wynagrodzenia roczne
1	2	3	4	5
Dział 750 - Administracja publiczna		596	553	43
CZESC 62 - URZAD NADZORU NAD FUNDUSZAMI EMERYTALNYMI		118	109	9
Dział 750 - Administracja publiczna		118	109	9
CZESC 63 - URZAD NADZORU UBEZPIECZEN ZDROWOTNYCH		97	91	6
Dział 750 - Administracja publiczna		97	91	6
CZESC 64 - GLÓWNY URZAD MIAR		7 596	7 035	561
Dział 750 - Administracja publiczna		7 596	7 035	561
CZESC 65 - POLSKI KOMITET NORMALIZACYJNY		9 006	8 353	653
Dział 750 - Administracja publiczna		9 006	8 353	653
CZESC 67 - POLSKA AKADEMIA NAUK		13 622	12 625	997
Dział 750 - Administracja publiczna		7 744	7 177	567
Dział 803 - Szkolnictwo wyższe		617	572	45
Dział 853 - Opieka społeczna		837	776	61
Dział 921 - Kultura i ochrona dziedzictwa narodowego		4 424	4 100	324
CZESC 68 - PANSTWOWA AGENCJA ATOMISTYKI		87	81	6
Dział 750 - Administracja publiczna		87	81	6
CZESC 69 - KOMISJA PAPIERÓW WARTOSCIOWYCH I GIELD		196	184	12
Dział 750 - Administracja publiczna		196	184	12
CZESC 70 - GENERALNY INSPEKTORAT CELNY		933	865	68
Dział 750 - Administracja publiczna		933	865	68
CZESC 76 - URZAD REGULACJI TELEKOMUNIKACJI		744	714	30
Dział 600 - Transport i łączność		744	714	30
CZESC 80 - REGIONALNE IZBY OBRACHUNKOWE		48 613	45 054	3 559
Dział 750 - Administracja publiczna		48 613	45 054	3 559

ZATRUDNIENIE I WYNAGRODZENIA W PANSTWOWYCH JEDNOSTKACH BUDZETOWYCH W 2001 R.

WYSZCZEGÓLNIENIE (OSOBY NIE OBJETE MNOZNIKOWYMI SYSTEMAMI WYNAGRODZEN)	Zatrudnienie	WYNAGRODZENIA w tys. zł		
		OGÓLEM	z tego: Wynagrodzenia łącznie z podwyżkami	Dodatkowe wynagrodzenia roczne
1	2	3	4	5
CZESC 85 - BUDZETY WOJEWODÓW OGÓLEM		419 208	389 103	30 105
Dział 010 - Rolnictwo i leśnictwo		124 958	115 795	9 163
Dział 050 - Rybolówstwo i rybactwo		7 727	7 165	562
Dział 500 - Handel		3 239	3 006	233
Dział 600 - Transport i łączność		272	272	
Dział 710 - Działalność usługowa		1 042	967	75
Dział 720 - Informatyka		3 222	2 987	235
Dział 750 - Administracja publiczna		7 154	6 662	492
Dział 754 - Bezpieczeństwo publiczne i ochrona przeciwpożarowa		73 269	68 069	5 200
Dział 801 - Oświata i wychowanie / ³		5 107	4 724	383
Dział 801 - Oświata i wychowanie - nagrody / ³		4 086	4 086	
Dział 851 - Ochrona zdrowia		166 856	154 673	12 183
Dział 853 - Opieka społeczna		1 412	1 329	83
Dział 900 - Gospodarka komunalna i ochrona środowiska		5 357	4 964	393
Dział 921 - Kultura i ochrona dziedzictwa narodowego		4 143	3 844	299
Dział 925 - Ogrody botaniczne i zoologiczne oraz naturalne obszary i obiekty chronionej przyrody		11 364	10 560	804

ZATRUDNIENIE I WYNAGRODZENIA W PANSTWOWYCH JEDNOSTKACH BUDZETOWYCH W 2001 R.

WYSZCZEGÓLNIENIE (OSOBY NIE OBJETE MNOZNIKOWYMI SYSTEMAMI WYNAGRODZEN)	Zatrudnienie	WYNAGRODZENIA w tys. zł		
		OGÓLEM	z tego:	
			Wynagrodzenia łącznie z podwyżkami	Dodatkowe wynagrodzenia roczne
1	2	3	4	5
OGÓLEM		419 208	389 103	30 105
czesc 85/02 - Województwo dolnoslaskie		30 771	28 607	2 164
Dzial 010 - Rolnictwo i lowiectwo		7 049	6 533	516
Dzial 050 - Rybolowstwo i rybactwo		564	523	41
Dzial 500 - Handel		190	176	14
Dzial 600 - Transport i lacznosc		17	17	
Dzial 710 - Dzialalnosc uslugowa		77	71	6
Dzial 720 - Informatyka		2 086	1 934	152
Dzial 750 - Administracja publiczna		162	150	12
Dzial 754 - Bezpieczenstwo publiczne i ochrona przeciwpozarowa		3 680	3 410	270
Dzial 801 - Oswiata i wychowanie / ³		104	96	8
Dzial 801 - Oswiata i wychowanie - nagrody / ³		291	291	
Dzial 851 - Ochrona zdrowia		15 050	14 014	1 036
Dzial 853 - Opieka spoleczna		58	55	3
Dzial 900 - Gospodarka komunalna i ochrona srodowiska		460	426	34
Dzial 921 - Kultura i ochrona dziedzictwa narodowego		231	214	17
Dzial 925 - Ogrody botaniczne i zoologiczne oraz naturalne obszary i objekty chronionej przyrody		752	697	55
czesc 85/04 - Województwo kujawsko - pomorskie		21 904	20 318	1 586
Dzial 010 - Rolnictwo i lowiectwo		6 082	5 636	446
Dzial 050 - Rybolowstwo i rybactwo		489	453	36
Dzial 500 - Handel		200	185	15
Dzial 600 - Transport i lacznosc		17	17	
Dzial 710 - Dzialalnosc uslugowa		62	57	5
Dzial 750 - Administracja publiczna		549	509	40
Dzial 754 - Bezpieczenstwo publiczne i ochrona przeciwpozarowa		4 242	3 933	309
Dzial 801 - Oswiata i wychowanie / ³		681	630	51
Dzial 801 - Oswiata i wychowanie - nagrody / ³		232	232	
Dzial 851 - Ochrona zdrowia		7 221	6 693	528

ZATRUDNIENIE I WYNAGRODZENIA W PANSTWOWYCH JEDNOSTKACH BUDZETOWYCH W 2001 R.

WYSZCZEGÓLNIENIE (OSOBY NIE OBJETE MNOZNIKOWYMI SYSTEMAMI WYNAGRODZEN)	Zatrudnienie	WYNAGRODZENIA w tys. zł		
		OGÓLEM	z tego:	
			Wynagrodzenia łącznie z podwyżkami	Dodatkowe wynagrodzenia roczne
1	2	3	4	5
Dział 853 - Opieka społeczna		194	180	14
Dział 900 - Gospodarka komunalna i ochrona środowiska		477	442	35
Dział 921 - Kultura i ochrona dziedzictwa narodowego		178	165	13
Dział 925 - Ogrody botaniczne i zoologiczne oraz naturalne obszary i obiekty chronionej przyrody		1 280	1 186	94
czesc 85/06 - Województwo lubelskie		23 991	22 255	1 736
Dział 010 - Rolnictwo i łowiectwo		12 158	11 267	891
Dział 050 - Rybolówstwo i rybactwo		459	425	34
Dział 500 - Handel		186	172	14
Dział 600 - Transport i łączność		17	17	
Dział 710 - Działalność usługowa		68	63	5
Dział 750 - Administracja publiczna		342	317	25
Dział 754 - Bezpieczeństwo publiczne i ochrona przeciwpożarowa		3 155	2 924	231
Dział 801 - Oświata i wychowanie / ³		389	359	30
Dział 801 - Oświata i wychowanie - nagrody / ³		261	261	
Dział 851 - Ochrona zdrowia		5 610	5 200	410
Dział 853 - Opieka społeczna		59	56	3
Dział 900 - Gospodarka komunalna i ochrona środowiska		198	184	14
Dział 921 - Kultura i ochrona dziedzictwa narodowego		182	169	13
Dział 925 - Ogrody botaniczne i zoologiczne oraz naturalne obszary i obiekty chronionej przyrody		907	841	66
czesc 85/08 - Województwo lubuskie		14 094	13 059	1 035
Dział 010 - Rolnictwo i łowiectwo		4 265	3 953	312
Dział 050 - Rybolówstwo i rybactwo		233	216	17
Dział 500 - Handel		134	125	9
Dział 600 - Transport i łączność		17	17	
Dział 710 - Działalność usługowa		56	52	4
Dział 750 - Administracja publiczna		428	397	31
Dział 754 - Bezpieczeństwo publiczne i ochrona przeciwpożarowa		1 275	1 182	93
Dział 801 - Oświata i wychowanie / ³		114	97	17

ZATRUDNIENIE I WYNAGRODZENIA W PANSTWOWYCH JEDNOSTKACH BUDZETOWYCH W 2001 R.

WYSZCZEGÓLNIENIE (OSOBY NIE OBJETE MNOZNIKOWYMI SYSTEMAMI WYNAGRODZEN)	Zatrudnienie	WYNAGRODZENIA w tys. zł		
		OGÓLEM	z tego:	
			Wynagrodzenia łącznie z podwyżkami	Dodatkowe wynagrodzenia roczne
1	2	3	4	5
Dział 801 - Oświata i wychowanie - nagrody / ³		109	109	
Dział 851 - Ochrona zdrowia		6 457	5 980	477
Dział 853 - Opieka społeczna		39	37	2
Dział 900 - Gospodarka komunalna i ochrona środowiska		286	265	21
Dział 921 - Kultura i ochrona dziedzictwa narodowego		83	77	6
Dział 925 - Ogrody botaniczne i zoologiczne oraz naturalne obszary i obiekty chronionej przyrody		598	552	46
czesc 85/10 - Województwo łódzkie		31 917	29 624	2 293
Dział 010 - Rolnictwo i łowiectwo		9 569	8 874	695
Dział 050 - Rybolówstwo i rybactwo		604	560	44
Dział 500 - Handel		273	255	18
Dział 600 - Transport i łączność		17	17	
Dział 710 - Działalność usługowa		70	66	4
Dział 750 - Administracja publiczna		219	202	17
Dział 754 - Bezpieczeństwo publiczne i ochrona przeciwpożarowa		4 717	4 373	344
Dział 801 - Oświata i wychowanie / ³		328	314	14
Dział 801 - Oświata i wychowanie - nagrody / ³		252	252	
Dział 851 - Ochrona zdrowia		14 293	13 247	1 046
Dział 853 - Opieka społeczna		97	94	3
Dział 900 - Gospodarka komunalna i ochrona środowiska		454	421	33
Dział 921 - Kultura i ochrona dziedzictwa narodowego		57	53	4
Dział 925 - Ogrody botaniczne i zoologiczne oraz naturalne obszary i obiekty chronionej przyrody		967	896	71
czesc 85/12 - Województwo małopolskie		33 289	30 875	2 414
Dział 010 - Rolnictwo i łowiectwo		9 368	8 678	690
Dział 050 - Rybolówstwo i rybactwo		384	356	28
Dział 500 - Handel		206	193	13
Dział 600 - Transport i łączność		17	17	
Dział 710 - Działalność usługowa		73	68	5
Dział 750 - Administracja publiczna		1 431	1 326	105

ZATRUDNIENIE I WYNAGRODZENIA W PANSTWOWYCH JEDNOSTKACH BUDZETOWYCH W 2001 R.

WYSZCZEGÓLNIENIE (OSOBY NIE OBJETE MNOZNIKOWYMI SYSTEMAMI WYNAGRODZEN)	Zatrudnienie	WYNAGRODZENIA w tys. zł		
		OGÓLEM	z tego:	
			Wynagrodzenia łącznie z podwyżkami	Dodatkowe wynagrodzenia roczne
1	2	3	4	5
Dział 754 - Bezpieczeństwo publiczne i ochrona przeciwpożarowa		5 722	5 300	422
Dział 801 - Oświata i wychowanie / ³		463	428	35
Dział 801 - Oświata i wychowanie - nagrody / ³		363	363	
Dział 851 - Ochrona zdrowia		12 430	11 521	909
Dział 853 - Opieka społeczna		41	38	3
Dział 900 - Gospodarka komunalna i ochrona środowiska		219	203	16
Dział 921 - Kultura i ochrona dziedzictwa narodowego		1 941	1 799	142
Dział 925 - Ogrody botaniczne i zoologiczne oraz naturalne obszary i obiekty chronionej przyrody		631	585	46
czesc 85/14 - Województwo mazowieckie		53 679	49 864	3 815
Dział 010 - Rolnictwo i łowiectwo		12 123	11 237	886
Dział 050 - Rybolówstwo i rybactwo		765	709	56
Dział 500 - Handel		346	321	25
Dział 600 - Transport i łączność		17	17	
Dział 710 - Działalność usługowa		87	81	6
Dział 720 - Informatyka		515	477	38
Dział 750 - Administracja publiczna		380	352	28
Dział 754 - Bezpieczeństwo publiczne i ochrona przeciwpożarowa		14 372	13 393	979
Dział 801 - Oświata i wychowanie / ³		471	437	34
Dział 801 - Oświata i wychowanie - nagrody / ³		521	521	
Dział 851 - Ochrona zdrowia		22 514	20 865	1 649
Dział 853 - Opieka społeczna		350	324	26
Dział 900 - Gospodarka komunalna i ochrona środowiska		356	331	25
Dział 921 - Kultura i ochrona dziedzictwa narodowego		253	235	18
Dział 925 - Ogrody botaniczne i zoologiczne oraz naturalne obszary i obiekty chronionej przyrody		609	564	45
czesc 85/16 - Województwo opolskie		12 601	11 699	902
Dział 010 - Rolnictwo i łowiectwo		4 339	4 020	319
Dział 050 - Rybolówstwo i rybactwo		184	171	13
Dział 500 - Handel		141	131	10

ZATRUDNIENIE I WYNAGRODZENIA W PANSTWOWYCH JEDNOSTKACH BUDZETOWYCH W 2001 R.

WYSZCZEGÓLNIENIE (OSOBY NIE OBJETE MNOZNIKOWYMI SYSTEMAMI WYNAGRODZEN)	Zatrudnienie	WYNAGRODZENIA w tys. zł		
		OGÓLEM	z tego:	
			Wynagrodzenia łącznie z podwyżkami	Dodatkowe wynagrodzenia roczne
1	2	3	4	5
Dział 600 - Transport i łączność		17	17	
Dział 710 - Działalność usługowa		54	50	4
Dział 750 - Administracja publiczna		512	479	33
Dział 754 - Bezpieczeństwo publiczne i ochrona przeciwpożarowa		2 665	2 470	195
Dział 801 - Oświata i wychowanie / ³		179	165	14
Dział 801 - Oświata i wychowanie - nagrody / ³		113	113	
Dział 851 - Ochrona zdrowia		3 853	3 572	281
Dział 853 - Opieka społeczna		40	37	3
Dział 900 - Gospodarka komunalna i ochrona środowiska		190	176	14
Dział 921 - Kultura i ochrona dziedzictwa narodowego		93	88	5
Dział 925 - Ogrody botaniczne i zoologiczne oraz naturalne obszary i obiekty chronionej przyrody		221	210	11
część 85/18 - Województwo podkarpackie		29 908	27 762	2 146
Dział 010 - Rolnictwo i łowiectwo		9 571	8 874	697
Dział 050 - Rybolówstwo i rybactwo		484	450	34
Dział 500 - Handel		177	164	13
Dział 600 - Transport i łączność		17	17	
Dział 710 - Działalność usługowa		79	73	6
Dział 720 - Informatyka		621	576	45
Dział 750 - Administracja publiczna		731	676	55
Dział 754 - Bezpieczeństwo publiczne i ochrona przeciwpożarowa		3 496	3 259	237
Dział 801 - Oświata i wychowanie / ³		157	145	12
Dział 801 - Oświata i wychowanie - nagrody / ³		260	260	
Dział 851 - Ochrona zdrowia		13 355	12 378	977
Dział 853 - Opieka społeczna		41	38	3
Dział 900 - Gospodarka komunalna i ochrona środowiska		452	419	33
Dział 921 - Kultura i ochrona dziedzictwa narodowego		139	129	10
Dział 925 - Ogrody botaniczne i zoologiczne oraz naturalne obszary i obiekty chronionej przyrody		328	304	24
część 85/20 - Województwo podlaskie		20 777	19 232	1 545

ZATRUDNIENIE I WYNAGRODZENIA W PANSTWOWYCH JEDNOSTKACH BUDZETOWYCH W 2001 R.

WYSZCZEGÓLNIENIE (OSOBY NIE OBJETE MNOZNIKOWYMI SYSTEMAMI WYNAGRODZEN)	Zatrudnienie	WYNAGRODZENIA w tys. zł		
		OGÓLEM	z tego:	
			Wynagrodzenia łącznie z podwyżkami	Dodatkowe wynagrodzenia roczne
1	2	3	4	5
Dział 010 - Rolnictwo i leśnictwo		7 073	6 519	554
Dział 050 - Rybolówstwo i rybactwo		413	383	30
Dział 500 - Handel		174	161	13
Dział 600 - Transport i łączność		17	17	
Dział 710 - Działalność usługowa		51	47	4
Dział 750 - Administracja publiczna		52	48	4
Dział 754 - Bezpieczeństwo publiczne i ochrona przeciwpożarowa		3 138	2 908	230
Dział 801 - Oświata i wychowanie / ³		252	232	20
Dział 801 - Oświata i wychowanie - nagrody / ³		137	137	
Dział 851 - Ochrona zdrowia		8 329	7 720	609
Dział 853 - Opieka społeczna		77	74	3
Dział 900 - Gospodarka komunalna i ochrona środowiska		372	345	27
Dział 921 - Kultura i ochrona dziedzictwa narodowego		150	139	11
Dział 925 - Ogrody botaniczne i zoologiczne oraz naturalne obszary i obiekty chronionej przyrody		542	502	40
część 85/22 - Województwo pomorskie		20 343	18 936	1 407
Dział 010 - Rolnictwo i leśnictwo		5 331	4 946	385
Dział 050 - Rybolówstwo i rybactwo		406	378	28
Dział 500 - Handel		182	169	13
Dział 600 - Transport i łączność		17	17	
Dział 710 - Działalność usługowa		70	65	5
Dział 750 - Administracja publiczna		531	521	10
Dział 754 - Bezpieczeństwo publiczne i ochrona przeciwpożarowa		3 495	3 251	244
Dział 801 - Oświata i wychowanie / ³		339	313	26
Dział 801 - Oświata i wychowanie - nagrody / ³		232	232	
Dział 851 - Ochrona zdrowia		7 910	7 331	579
Dział 853 - Opieka społeczna		78	76	2
Dział 900 - Gospodarka komunalna i ochrona środowiska		311	287	24
Dział 921 - Kultura i ochrona dziedzictwa narodowego		135	127	8
Dział 925 - Ogrody botaniczne i zoologiczne oraz naturalne obszary i obiekty chronionej przyrody		1 306	1 223	83

ZATRUDNIENIE I WYNAGRODZENIA W PANSTWOWYCH JEDNOSTKACH BUDZETOWYCH W 2001 R.

WYSZCZEGÓLNIENIE (OSOBY NIE OBJETE MNOZNIKOWYMI SYSTEMAMI WYNAGRODZEN)	Zatrudnienie	WYNAGRODZENIA w tys. zł		
		OGÓLEM	z tego:	
			Wynagrodzenia łącznie z podwyżkami	Dodatkowe wynagrodzenia roczne
1	2	3	4	5
czesc 85/24 - Województwo slaskie		32 046	29 736	2 310
Dzial 010 - Rolnictwo i lowiectwo		7 221	6 689	532
Dzial 050 - Rybolowstwo i rybactwo		431	399	32
Dzial 500 - Handel		218	202	16
Dzial 600 - Transport i lacznosc		17	17	
Dzial 710 - Dzialalnosc uslugowa		62	57	5
Dzial 750 - Administracja publiczna		383	355	28
Dzial 754 - Bezpieczenstwo publiczne i ochrona przeciwpozarowa		6 829	6 329	500
Dzial 801 - Oswiata i wychowanie / ³		601	557	44
Dzial 801 - Oswiata i wychowanie - nagrody / ³		482	482	
Dzial 851 - Ochrona zdrowia		14 517	13 455	1 062
Dzial 853 - Opieka spoleczna		79	76	3
Dzial 900 - Gospodarka komunalna i ochrona srodowiska		247	229	18
Dzial 921 - Kultura i ochrona dziedzictwa narodowego		153	142	11
Dzial 925 - Ogrody botaniczne i zoologiczne oraz naturalne obszary i objekty chronionej przyrody		806	747	59
czesc 85/26 - Województwo swietokrzyskie		17 153	15 909	1 244
Dzial 010 - Rolnictwo i lowiectwo		6 701	6 210	491
Dzial 050 - Rybolowstwo i rybactwo		124	115	9
Dzial 500 - Handel		158	147	11
Dzial 600 - Transport i lacznosc		17	17	
Dzial 710 - Dzialalnosc uslugowa		47	44	3
Dzial 750 - Administracja publiczna		526	486	40
Dzial 754 - Bezpieczenstwo publiczne i ochrona przeciwpozarowa		3 410	3 160	250
Dzial 801 - Oswiata i wychowanie / ³		134	124	10
Dzial 801 - Oswiata i wychowanie - nagrody / ³		146	146	
Dzial 851 - Ochrona zdrowia		5 118	4 744	374
Dzial 853 - Opieka spoleczna		41	38	3
Dzial 900 - Gospodarka komunalna i ochrona srodowiska		111	103	8

ZATRUDNIENIE I WYNAGRODZENIA W PANSTWOWYCH JEDNOSTKACH BUDZETOWYCH W 2001 R.

WYSZCZEGÓLNIENIE (OSOBY NIE OBJETE MNOZNIKOWYMI SYSTEMAMI WYNAGRODZEN)	Zatrudnienie	WYNAGRODZENIA w tys. zł		
		OGÓLEM	z tego:	
			Wynagrodzenia łącznie z podwyżkami	Dodatkowe wynagrodzenia roczne
1	2	3	4	5
Dział 921 - Kultura i ochrona dziedzictwa narodowego		98	91	7
Dział 925 - Ogrody botaniczne i zoologiczne oraz naturalne obszary i obiekty chronionej przyrody		522	484	38
czesc 85/28 - Województwo warmińsko - mazurskie		19 665	18 290	1 375
Dział 010 - Rolnictwo i leśnictwo		5 881	5 454	427
Dział 050 - Rybolówstwo i rybactwo		547	507	40
Dział 500 - Handel		191	176	15
Dział 600 - Transport i łączność		17	17	
Dział 710 - Działalność usługowa		57	53	4
Dział 750 - Administracja publiczna		399	373	26
Dział 754 - Bezpieczeństwo publiczne i ochrona przeciwpożarowa		3 902	3 658	244
Dział 801 - Oświata i wychowanie / ³		226	208	18
Dział 801 - Oświata i wychowanie - nagrody / ³		159	159	
Dział 851 - Ochrona zdrowia		6 894	6 389	505
Dział 853 - Opieka społeczna		58	55	3
Dział 900 - Gospodarka komunalna i ochrona środowiska		362	334	28
Dział 921 - Kultura i ochrona dziedzictwa narodowego		104	96	8
Dział 925 - Ogrody botaniczne i zoologiczne oraz naturalne obszary i obiekty chronionej przyrody		868	811	57
czesc 85/30 - Województwo wielkopolskie		38 051	35 300	2 751
Dział 010 - Rolnictwo i leśnictwo		14 058	13 042	1 016
Dział 050 - Rybolówstwo i rybactwo		1 179	1 093	86
Dział 500 - Handel		247	229	18
Dział 600 - Transport i łączność		17	17	
Dział 710 - Działalność usługowa		61	57	4
Dział 750 - Administracja publiczna		99	91	8
Dział 754 - Bezpieczeństwo publiczne i ochrona przeciwpożarowa		4 700	4 376	324
Dział 801 - Oświata i wychowanie / ³		410	379	31
Dział 801 - Oświata i wychowanie - nagrody / ³		358	358	
Dział 851 - Ochrona zdrowia		15 671	14 490	1 181

ZATRUDNIENIE I WYNAGRODZENIA W PANSTWOWYCH JEDNOSTKACH BUDZETOWYCH W 2001 R.

WYSZCZEGÓLNIENIE (OSOBY NIE OBJETE MNOZNIKOWYMI SYSTEMAMI WYNAGRODZEN)	Zatrudnienie	WYNAGRODZENIA w tys. zł		
		OGÓLEM	z tego:	
			Wynagrodzenia łącznie z podwyżkami	Dodatkowe wynagrodzenia roczne
1	2	3	4	5
Dział 853 - Opieka społeczna		79	76	3
Dział 900 - Gospodarka komunalna i ochrona środowiska		539	500	39
Dział 921 - Kultura i ochrona dziedzictwa narodowego		213	197	16
Dział 925 - Ogrody botaniczne i zoologiczne oraz naturalne obszary i obiekty chronionej przyrody		420	395	25
część 85/32 - Województwo zachodniopomorskie		19 019	17 637	1 382
Dział 010 - Rolnictwo i łowiectwo		4 169	3 863	306
Dział 050 - Rybolówstwo i rybactwo		461	427	34
Dział 500 - Handel		216	200	16
Dział 600 - Transport i łączność		17	17	
Dział 710 - Działalność usługowa		68	63	5
Dział 750 - Administracja publiczna		410	380	30
Dział 754 - Bezpieczeństwo publiczne i ochrona przeciwpożarowa		4 471	4 143	328
Dział 801 - Oświata i wychowanie ³		259	240	19
Dział 801 - Oświata i wychowanie - nagrody ³		170	170	
Dział 851 - Ochrona zdrowia		7 634	7 074	560
Dział 853 - Opieka społeczna		81	75	6
Dział 900 - Gospodarka komunalna i ochrona środowiska		323	299	24
Dział 921 - Kultura i ochrona dziedzictwa narodowego		133	123	10
Dział 925 - Ogrody botaniczne i zoologiczne oraz naturalne obszary i obiekty chronionej przyrody		607	563	44

³ kwoty wynagrodzeń dla nauczycieli objętych ustawą Karta Nauczyciela nie obejmują podwyżek wynagrodzeń od 1 stycznia 2001 r.

ZATRUDNIENIE I WYNAGRODZENIA W PANSTWOWYCH JEDNOSTKACH BUDZETOWYCH W 2001 R.

WYSZCZEGÓLNIENIE (OSOBY NIE OBJETE MNOZNIKOWYMI SYSTEMAMI WYNAGRODZEN)	Zatrudnienie	WYNAGRODZENIA w tys. zł		
		OGÓLEM	z tego:	
			Wynagrodzenia łącznie z podwyżkami	Dodatkowe wynagrodzenia roczne
1	2	3	4	5
CZESC 86 - SAMORZADOWE KOLEGIA ODWOLAWCZE		8 799	8 176	623
CZESC 86/01 - SAMORZADOWE KOLEGIUM ODWOLAWCZE W WARSZAWIE		759	704	55
Dzial 750 - Administracja publiczna		759	704	55
CZESC 86/03 - SAMORZADOWE KOLEGIUM ODWOLAWCZE W BIALEJ PODLASKIEJ		83	79	4
Dzial 750 - Administracja publiczna		83	79	4
CZESC 86/05 - SAMORZADOWE KOLEGIUM ODWOLAWCZE W BIALYMSTOKU		101	94	7
Dzial 750 - Administracja publiczna		101	94	7
CZESC 86/07 - SAMORZADOWE KOLEGIUM ODWOLAWCZE W BIELSKU BIALEJ		419	392	27
Dzial 750 - Administracja publiczna		419	392	27
CZESC 86/09 - SAMORZADOWE KOLEGIUM ODWOLAWCZE W BYDGOSZCZY		138	128	10
Dzial 750 - Administracja publiczna		138	128	10
CZESC 86/11 - SAMORZADOWE KOLEGIUM ODWOLAWCZE W CHELMIE		148	137	11
Dzial 750 - Administracja publiczna		148	137	11
CZESC 86/13 - SAMORZADOWE KOLEGIUM ODWOLAWCZE W CIECHANOWIE		144	133	11
Dzial 750 - Administracja publiczna		144	133	11
CZESC 86/15 - SAMORZADOWE KOLEGIUM ODWOLAWCZE W CZESTOCHOWIE		207	193	14
Dzial 750 - Administracja publiczna		207	193	14
CZESC 86/17 - SAMORZADOWE KOLEGIUM ODWOLAWCZE W ELBLAGU		154	143	11
Dzial 750 - Administracja publiczna		154	143	11
CZESC 86/19 - SAMORZADOWE KOLEGIUM ODWOLAWCZE W GDANSKU		167	155	12
Dzial 750 - Administracja publiczna		167	155	12
CZESC 86/21 - SAMORZADOWE KOLEGIUM ODWOLAWCZE W GORZOWIE WIELKOPOLSKIM		109	101	8

ZATRUDNIENIE I WYNAGRODZENIA W PANSTWOWYCH JEDNOSTKACH BUDZETOWYCH W 2001 R.

WYSZCZEGÓLNIENIE (OSOBY NIE OBJETE MNOZNIKOWYMI SYSTEMAMI WYNAGRODZEN)	Zatrudnienie	WYNAGRODZENIA w tys. zł		
		OGÓLEM	z tego:	
			Wynagrodzenia łącznie z podwyżkami	Dodatkowe wynagrodzenia roczne
1	2	3	4	5
Dział 750 - Administracja publiczna		109	101	8
CZESC 86/23 - SAMORZADOWE KOLEGIUM ODWOLAWCZE W JELENIEJ GÓRZE		138	128	10
Dział 750 - Administracja publiczna		138	128	10
CZESC 86/25 - SAMORZADOWE KOLEGIUM ODWOLAWCZE W KALISZU		199	184	15
Dział 750 - Administracja publiczna		199	184	15
CZESC 86/27 - SAMORZADOWE KOLEGIUM ODWOLAWCZE W KATOWICACH		533	494	39
Dział 750 - Administracja publiczna		533	494	39
CZESC 86/29 - SAMORZADOWE KOLEGIUM ODWOLAWCZE W KIELCACH		171	158	13
Dział 750 - Administracja publiczna		171	158	13
CZESC 86/31 - SAMORZADOWE KOLEGIUM ODWOLAWCZE W KONINIE		81	75	6
Dział 750 - Administracja publiczna		81	75	6
CZESC 86/33 - SAMORZADOWE KOLEGIUM ODWOLAWCZE W KOSZALINIE		102	94	8
Dział 750 - Administracja publiczna		102	94	8
CZESC 86/35 - SAMORZADOWE KOLEGIUM ODWOLAWCZE W KRAKOWIE		324	300	24
Dział 750 - Administracja publiczna		324	300	24
CZESC 86/37 - SAMORZADOWE KOLEGIUM ODWOLAWCZE W KROSNIE		129	119	10
Dział 750 - Administracja publiczna		129	119	10
CZESC 86/39 - SAMORZADOWE KOLEGIUM ODWOLAWCZE W LEGNICY		150	139	11
Dział 750 - Administracja publiczna		150	139	11
CZESC 86/41 - SAMORZADOWE KOLEGIUM ODWOLAWCZE W LESZNIE		57	53	4
Dział 750 - Administracja publiczna		57	53	4
CZESC 86/43 - SAMORZADOWE KOLEGIUM ODWOLAWCZE W LUBLINIE		230	214	16
Dział 750 - Administracja publiczna		230	214	16

ZATRUDNIENIE I WYNAGRODZENIA W PANSTWOWYCH JEDNOSTKACH BUDZETOWYCH W 2001 R.

WYSZCZEGÓLNIENIE (OSOBY NIE OBJETE MNOZNIKOWYMI SYSTEMAMI WYNAGRODZEN)	Zatrudnienie	WYNAGRODZENIA w tys. zł		
		OGÓLEM	z tego:	
			Wynagrodzenia łącznie z podwyżkami	Dodatkowe wynagrodzenia roczne
1	2	3	4	5
CZESC 86/45 - SAMORZADOWE KOLEGIUM ODWOLAWCZE W LOMZY		130	122	8
Dzial 750 - Administracja publiczna		130	122	8
CZESC 86/47 - SAMORZADOWE KOLEGIUM ODWOLAWCZE W LODZI		330	306	24
Dzial 750 - Administracja publiczna		330	306	24
CZESC 86/49 - SAMORZADOWE KOLEGIUM ODWOLAWCZE W NOWYM SACZU		153	142	11
Dzial 750 - Administracja publiczna		153	142	11
CZESC 86/51 - SAMORZADOWE KOLEGIUM ODWOLAWCZE W OLSZTYNIE		254	242	12
Dzial 750 - Administracja publiczna		254	242	12
CZESC 86/53 - SAMORZADOWE KOLEGIUM ODWOLAWCZE W OPOLU		217	201	16
Dzial 750 - Administracja publiczna		217	201	16
CZESC 86/55 - SAMORZADOWE KOLEGIUM ODWOLAWCZE W OSTROLECE		107	99	8
Dzial 750 - Administracja publiczna		107	99	8
CZESC 86/57 - SAMORZADOWE KOLEGIUM ODWOLAWCZE W PILE		119	110	9
Dzial 750 - Administracja publiczna		119	110	9
CZESC 86/59 - SAMORZADOWE KOLEGIUM ODWOLAWCZE W PIOTRKOWIE TRYBUNALSKIM		169	158	11
Dzial 750 - Administracja publiczna		169	158	11
CZESC 86/61 - SAMORZADOWE KOLEGIUM ODWOLAWCZE W PLOCKU		95	88	7
Dzial 750 - Administracja publiczna		95	88	7
CZESC 86/63 - SAMORZADOWE KOLEGIUM ODWOLAWCZE W POZNANIU		291	270	21
Dzial 750 - Administracja publiczna		291	270	21
CZESC 86/65 - SAMORZADOWE KOLEGIUM ODWOLAWCZE W PRZEMYSLU		137	128	9
Dzial 750 - Administracja publiczna		137	128	9

ZATRUDNIENIE I WYNAGRODZENIA W PANSTWOWYCH JEDNOSTKACH BUDZETOWYCH W 2001 R.

WYSZCZEGÓLNIENIE (OSOBY NIE OBJETE MNOZNIKOWYMI SYSTEMAMI WYNAGRODZEN)	Zatrudnienie	WYNAGRODZENIA w tys. zł		
		OGÓLEM	z tego:	
			Wynagrodzenia łącznie z podwyżkami	Dodatkowe wynagrodzenia roczne
1	2	3	4	5
CZESC 86/67 - SAMORZADOWE KOLEGIUM ODWOLAWCZE W RADOMIU		184	170	14
Dzial 750 - Administracja publiczna		184	170	14
CZESC 86/69 - SAMORZADOWE KOLEGIUM ODWOLAWCZE W RZESZOWIE		193	181	12
Dzial 750 - Administracja publiczna		193	181	12
CZESC 86/71 - SAMORZADOWE KOLEGIUM ODWOLAWCZE W SIEDLCACH		79	73	6
Dzial 750 - Administracja publiczna		79	73	6
CZESC 86/73 - SAMORZADOWE KOLEGIUM ODWOLAWCZE W SIERADZU		96	89	7
Dzial 750 - Administracja publiczna		96	89	7
CZESC 86/75 - SAMORZADOWE KOLEGIUM ODWOLAWCZE W SKIERNIEWICACH		74	68	6
Dzial 750 - Administracja publiczna		74	68	6
CZESC 86/77 - SAMORZADOWE KOLEGIUM ODWOLAWCZE W SLUPSKU		109	101	8
Dzial 750 - Administracja publiczna		109	101	8
CZESC 86/79 - SAMORZADOWE KOLEGIUM ODWOLAWCZE W SUWALKACH		100	93	7
Dzial 750 - Administracja publiczna		100	93	7
CZESC 86/81 - SAMORZADOWE KOLEGIUM ODWOLAWCZE W SZCZECINIE		146	135	11
Dzial 750 - Administracja publiczna		146	135	11
CZESC 86/83 - SAMORZADOWE KOLEGIUM ODWOLAWCZE W TARNOBZEGU		133	125	8
Dzial 750 - Administracja publiczna		133	125	8
CZESC 86/85 - SAMORZADOWE KOLEGIUM ODWOLAWCZE W TARNOWIE		257	238	19
Dzial 750 - Administracja publiczna		257	238	19
CZESC 86/87 - SAMORZADOWE KOLEGIUM ODWOLAWCZE W TORUNIU		138	128	10
Dzial 750 - Administracja publiczna		138	128	10

ZATRUDNIENIE I WYNAGRODZENIA W PANSTWOWYCH JEDNOSTKACH BUDZETOWYCH W 2001 R.

WYSZCZEGÓLNIENIE (OSOBY NIE OBJETE MNOZNIKOWYMI SYSTEMAMI WYNAGRODZEN)	Zatrudnienie	WYNAGRODZENIA w tys. zł		
		OGÓLEM	z tego:	
1	2	3	4	5
			Wynagrodzenia łącznie z podwyżkami	Dodatkowe wynagrodzenia roczne
CZESC 86/89 - SAMORZADOWE KOLEGIUM ODWOLAWCZE W WALBRZYCHU		163	151	12
Dzial 750 - Administracja publiczna		163	151	12
CZESC 86/91 - SAMORZADOWE KOLEGIUM ODWOLAWCZE WE WLOCLAWKU		110	102	8
Dzial 750 - Administracja publiczna		110	102	8
CZESC 86/93 - SAMORZADOWE KOLEGIUM ODWOLAWCZE WE WROCLAWIU		231	214	17
Dzial 750 - Administracja publiczna		231	214	17
CZESC 86/95 - SAMORZADOWE KOLEGIUM ODWOLAWCZE W ZAMOSCIU		104	98	6
Dzial 750 - Administracja publiczna		104	98	6
CZESC 86/97 - SAMORZADOWE KOLEGIUM ODWOLAWCZE W ZIELONEJ GÓRZE		137	127	10
Dzial 750 - Administracja publiczna		137	127	10

Uzasadnienie

Spis treści

1. WPROWADZENIE	3
2. PRZYCZYNY PRZEDSTAWIENIA AUTOPOPRAWKI	3
2.1. OPŁATA KONCESYJNA ZA UMTS	3
2.2. ZMIANY SYSTEMOWO - LEGISLACYJNE	4
2.3. ZAŁOŻENIA MAKROEKONOMICZNE BUDŻETU NA 2001 R.	4
2.3.1. <i>Produkt krajowy brutto</i>	5
2.3.2. <i>Ceny</i>	6
2.3.3. <i>Rynek pracy</i>	6
2.3.4. <i>Bilans płatniczy</i>	8
2.3.4.1. <i>Kurs walutowy</i>	9
2.3.5. <i>Stopy procentowe</i>	9
3. ZMIANY W DOCHODACH BUDŻETU PAŃSTWA	10
3.1. PODATEK OD TOWARÓW I USŁUG	10
3.2. PODATEK AKCYZOWY	11
3.3. PODATEK DOCHODOWY OD OSÓB PRAWNYCH	12
3.4. PODATEK DOCHODOWY OD OSÓB FIZYCZNYCH	12
3.5. CŁO	13
3.6. WPLĄTY Z ZYSKU NBP	13
3.7. DOCHODY JEDNOSTEK BUDŻETOWYCH	14
3.8. DOCHODY Z UMTS	14
3.9. WPLĄTY GMIN	14
3.10. DOCHODY ZAGRANICZNE	15
4. ZMIANY W WYDATKACH BUDŻETU PAŃSTWA	16
4.1. ZMNIEJSZENIA WYDATKÓW	17
4.1.1. <i>Dotacja dla Funduszu Emerytalno-Rentowego</i>	19
4.1.2. <i>Wydatki na obsługę zadłużenia zagranicznego</i>	19
4.1.3. <i>Wydatki na drogi krajowe, wojewódzkie i powiatowe</i>	20
4.1.4. <i>Subwencja rekompensująca</i>	20
4.1.5. <i>Subwencja podstawowa dla gmin</i>	21
4.1.6. <i>Rezerwa celowa na jednorazowe dodatki rodzinne</i>	21
4.1.7. <i>Rezerwa celowa - kredyt na infrastrukturę drogową i portową</i>	21
4.1.8. <i>Rezerwa celowa-program działań osłonowych i restrukturyzacyjnych w ochronie zdrowia</i>	21
4.1.9. <i>Rezerwa celowa na budowę, modernizację i utrzymanie drogowych przejść granicznych</i>	22

4.1.10. Rezerwa celowa na wdrożenie i funkcjonowanie systemu ubezpieczeń upraw rolnych	22
4.1.11. Rezerwa celowa na zwiększenie wynagrodzeń przeznaczonych na wypłaty wynagrodzeń dla osób odwołanych z kierowniczych stanowisk państwowych	22
4.1.12. Rezerwa celowa - środki na uzupełnienie finansowania wydatków na techniczną modernizację armii w związku z przekazaniem przez Ministerstwo Obrony Narodowej częstotliwości na potrzeby operatorów UMTS	22
4.1.13. Rezerwa na zobowiązania Skarbu Państwa	23
4.1.14. Zmniejszenie wydatków w niektórych częściach klasyfikacji budżetowej	23
4.2. ZWIĘKSZENIA WYDATKÓW	24
4.2.1. Subwencja wyrównawcza dla powiatów i województw	24
4.2.2. Rezerwa celowa na zasiłki rodzinne, pielęgnacyjne i wychowawcze	25
4.2.3. Rezerwa celowa dla jednostek samorządu terytorialnego na realizację zadań oświaty i wychowania	25
4.2.4. Zwiększenie wydatków w części 45 Sprawy zagraniczne	25
4.2.5. Dotacja do Funduszu Pracy	26
4.3. INNE ZMIANY	26
4.3.1. Przesunięcia pomiędzy częściami klasyfikacji budżetowej	26
4.3.2. Rezerwa na wsparcie zadań wynikających z programów wojewódzkich	26
4.3.3. Zmiany w planie finansowym Funduszu Pracy	26
4.3.4. Zmiany w planie finansowym Funduszu Gwarantowanych Świadczeń Pracowniczych	29
5. ŚRODKI BEZZWROTNE POCHODZĄCE Z ZAGRANICY I WYDATKI NIMI FINANSOWANE	31
6. ZATRUDNIENIE I WYNAGRODZENIA W PAŃSTWOWYCH JEDNOSTKACH BUDŻETOWYCH	31
7. FINANSOWANIE DEFICYTU BUDŻETOWEGO W 2001 R.	32
8. DEFICYT EKONOMICZNY SEKTORA PUBLICZNEGO	33
9. ZMIANY W TEKŚCIE PROJEKTU USTAWY BUDŻETOWEJ	36

1. Wprowadzenie

Projekt ustawy budżetowej na rok 2001 przekazany wraz z uzasadnieniem Sejmowi Rzeczypospolitej Polskiej 15 listopada 2000 r. przygotowywany był na podstawie aktualnych danych makroekonomicznych opisujących stan gospodarki Polski i jej głównych partnerów, a także w oparciu o zaproponowane przez rząd nowe rozwiązania gospodarcze i prawne. W związku z wynikami gospodarczymi w III i IV kwartale 2000 r. oraz z innymi zmianami, które nastąpiły od czasu przedłożenia projektu budżetu, rząd przedstawia poprawki do ustawy budżetowej na rok 2001.

Efektom powyższych zmian jest obniżenie planowanych dochodów o 2 586,1 mln zł w odniesieniu do projektu ustawy budżetowej na rok 2001. Ubytek dochodów spowodowany czynnikami makroekonomicznymi oraz systemowo - legislacyjnymi został skompensowany dochodami z koncesji UMTS (Universal Mobile Telecommunications System). Jednocześnie dokonano ograniczeń wydatków budżetu państwa w kwocie 667,4 mln zł, co oznacza, że planowany deficyt budżetu państwa został obniżony o 1 207,5 mln zł w stosunku do planowanego na 2001 r. w projekcie ustawy budżetowej i wynosi 20 539,5 mln zł. W wyniku obniżenia wydatków i deficytu kasowego skala zaostrzenia polityki fiskalnej mierzonej spadkiem deficytu ekonomicznego w 2001 r. została utrzymana na poziomie 0,9% PKB, z 2,7% w 2000 r. do 1,8% w roku bieżącym.

2. Przyczyny przedstawienia autopoprawki

2.1. Oplata koncesyjna za UMTS

W związku z unieważnieniem przez Ministra Łączności przetargu na sieci komórkowe trzeciej generacji UMTS i wydaniem trzech koncesji na UMTS w grudniu 2000 r. dochody budżetu państwa w 2001 r. zostały zwiększone o kwotę 3 126,2 mln zł, co stanowi szacunkową równowartość 750 mln euro.

2.2. Zmiany systemowo - legislacyjne

W okresie od rzedstawienia Sejmowi projektu ustawy budżetowej do końca 2000 r. zostały wprowadzone, w kształcie odmiennym od założonego w projekcie budżetu, zmiany systemowo-legislacyjne. Miały one wpływ zarówno na stronę dochodową, jak i wydatkową budżetu państwa. Dotyczyły w szczególności:

- a) ustawy z dnia 17 listopada 2000 r. o zmianie ustawy o podatku od towarów i usług oraz podatku akcyzowym – autopoprawka uwzględnia nie wprowadzenie zmian dotyczących budownictwa (materiały budowlane, mieszkania spółdzielcze, obiekty),
- b) projektu tzw. ustawy okołobudżetowej, a w szczególności ustaw: Karta Nauczyciela, ustawy o gospodarowaniu nieruchomościami rolnymi Skarbu Państwa, ustawy o oznaczaniu wyrobów znakami skarbowymi akcyzy, ustawy o zasiłkach rodzinnych, pielęgnacyjnych i wychowawczych, ustawy o zatrudnieniu i przeciwdziałaniu bezrobociu, oraz ustawy o zmianie niektórych ustaw związanych z funkcjonowaniem administracji publicznej - odrzucono propozycje nowelizacji dotyczące zasiłków rodzinnych i wychowawczych, zmieniono niektóre rozwiązania w zakresie zasiłków przedemerytalnych oraz zwiększono dochody Funduszu Pracy ze składek płaconych przez zakłady pracy chronionej,
- c) uwzględniono zawieszenie przez Ministra Finansów spłaty pożyczek dla Kas Chorych w 2001 r. i 2002 r.

2.3. Założenia makroekonomiczne budżetu na 2001 r. *

Wyniki gospodarcze w końcu 2000 r. i na początku br. - w szczególności dynamika wzrostu gospodarczego w III kwartale 2000 r., spowodowały konieczność zmiany założeń makroekonomicznych, przyjętych w projekcie ustawy budżetowej na 2001 r. Przewidywane wcześniej tendencje w gospodarce (spowolnienie tempa inflacji, utrwalenie się wysokiej dynamiki eksportu i w konsekwencji wyraźny spadek deficytu w obrotach bieżących w relacji do PKB) zaskoczyły swą skalą. Korzystne efekty polityki ograniczania popytu wewnętrznego głównie z powodu restrykcyjnej polityki pieniężnej przyczyniły się do spowolnienia dynamiki produkcji i wzrostu stopy bezrobocia.

* Łączne zestawienie wskaźników makroekonomicznych przedstawiono w załączniku 1.

2.3.1. Produkt krajowy brutto

Uwzględniając niskie tempo wzrostu gospodarczego odnotowane w III kwartale 2000 r., jak też oczekiwane zmniejszenie tempa wzrostu produkcji przemysłowej w IV kwartale 2000 r. (o czym świadczą słabe wyniki w październiku i listopadzie 2000 r. wobec tempa wzrostu zanotowanego w III kwartale 2000 r. - 6,7%) należy oczekiwać niższego tempa wzrostu PKB w roku 2000 i 2001.

Istotnym czynnikiem wpływającym na spowolnienie tempa wzrostu gospodarczego w 2000 r. była restrykcyjna polityka pieniężna oraz niezwykle wysoki wzrost i poziom cen ropy naftowej, co zwiększało koszty produkcji, stymulowało wzrost cen konsumpcyjnych, redukując popyt krajowy.

W 2000 r. odnotowano wyraźne spowolnienie trendu wzrostowego. W I kwartale tempo wzrostu PKB wyniosło 6,0%, w II kwartale 5,2%, zaś w III kwartale odnotowano obniżenie się tempa wzrostu PKB do 3,3%, co jest znacznie niższym wskaźnikiem niż wszystkie wcześniejsze prognozy, zarówno rynkowe jak i Ministerstwa Finansów. Tempo wzrostu popytu krajowego uległo wyraźnemu obniżeniu, spożycie ogółem wzrosło w relacji do analogicznego kwartału roku poprzedniego tylko o 0,9%, zaś nakłady na środki trwałe brutto o 2,4%.

Szacuje się, że realny wzrost produktu krajowego brutto w 2000 r. wyniósł 4,2%, co oznacza, że wartość PKB w cenach bieżących wyniosła 699,7 mld zł. Na takie tempo wzrostu gospodarczego w 2000 r.łożyło się między innymi zwiększenie dynamiki wzrostu produkcji sprzedanej przemysłu do ok. 7,5% (wobec 4,3% w 1999 r.) oraz spadek aktywności w produkcji budowlano-montażowej o ok. 0,4% (wobec wzrostu o 2,6% w 1999 r.).

W 2001 r. prognozuje się wzrost produkcji przemysłowej o ok. 7,7%, a produkcji budowlano-montażowej o ok. 2,8%. Przyczyni się to do osiągnięcia tempa wzrostu PKB w 2001 r. na poziomie 4,5%. Wartość PKB w cenach bieżących szacowana jest w 2001 r. w wysokości 781,7 mld zł.

Szacuje się, że tempo spożycia indywidualnego w 2001 r. wyniesie 3,9% (w 2000 r. 2,0%).

Biorąc pod uwagę wysokość wydatków publicznych, ich strukturę określoną w Ustawie budżetowej na rok 2000 oraz ich realizację, przewiduje się, że wzrost spożycia zbiorowego w 2000 r. wyniósł 1,4%, zaś w roku 2001 oczekuje się niewielkiego przyspieszenia jego tempa wzrostu do 1,7%.

Wzrost nakładów na środki trwałe w 2001 r. prognozuje się na 5,8% (w 2000 r. na 2,5%). Niskie tempo nakładów na środki trwałe w 2000 r. wynika z restrykcyjnej polityki pieniężnej, która przyczynia się do wysokich kosztów obsługi zadłużenia oraz ogranicza możliwości zaciągania nowych kredytów w bankach krajowych.

Na dobre wyniki polskiego eksportu w ostatnich miesiącach 2000 r. pozytywnie wpłynęła dobra koniunktura gospodarcza w Unii Europejskiej (tempo wzrostu może wynieść ok. 3,4% w 2000 r, wobec 2,4% w 1999 r.) oraz w Rosji (tempo wzrostu PKB w Rosji szacuje się w 2000 r. na 6–7 %, podczas gdy w 1999 r. wyniosło 3,2%). Eksport okazał się lokomotywą polskiego wzrostu gospodarczego. Powyższe tendencje wskazują, że tempo wzrostu eksportu w ujęciu rachunków narodowych wyniesie w 2000 r. 15,5%, a importu 7,6%. W 2001 r. tempo wzrostu eksportu obniży się do poziomu 9,6%, a importu do poziomu 7,2%. Spowodowane to zostanie oczekiwanym spowolnieniem tempa wzrostu gospodarczego u Unii Europejskiej.

2.3.2. Ceny

Aktualna prognoza średniorocznego wzrostu cen towarów i usług konsumpcyjnych w 2001 r. wynosi 7,0%, co oznacza, że jest o 0,2 pkt. proc. niższy od prognozy przyjętej w projekcie ustawy budżetowej. Korekta ta wynika z uwzględnienia faktycznego wzrostu cen, jaki miał miejsce w październiku i listopadzie 2000 r. zgodnie z danymi GUS oraz aktualizacji prognozy na grudzień 2000 r. W wyniku uwzględnienia tych zmian obniżeniu o 0,2 pkt. proc. uległa wysokość tzw. skutków przechodzących z 2000 r., które mają wpływ na poziom średniorocznego wzrostu cen towarów i usług konsumpcyjnych w 2001 r.

2.3.3. Rynek pracy

W związku ze znacznym skorygowaniem przez GUS danych dotyczących przeciętnego zatrudnienia i wynagrodzenia w gospodarce narodowej w 1999 r. nastąpiła konieczność weryfikacji prognoz opracowanych do projektu budżetu na 2001 r.

Zmiana poziomu przeciętnego zatrudnienia w 1999 r. o ponad 133 tys. osób spowodowała nie tylko automatyczną zmianę poziomu przeciętnego zatrudnienia w 2000 r. i 2001 r., ale również wpłynęła na korektę parametrów prognostycznych, ustalanych na podstawie tendencji obserwowanych w latach poprzednich (dynamika zatrudnienia w jednostkach małych tj. zatrudniających do 9 osób). Zgodnie z nowym szacunkiem przeciętne zatrudnienie w gospodarce narodowej w 2001 r. wzrośnie o 0,2% w stosunku do roku poprzedniego.

Publikacja rzeczywistej liczby bezrobotnych i stopy bezrobocia w październiku i listopadzie 2000 r. oraz zmiana prognozy przeciętnego zatrudnienia w gospodarce narodowej w 2001 r. wpłynęła na weryfikację prognozy w zakresie bezrobocia. Wyższy poziom bezrobocia w 2000 r. oraz zmniejszenie prognozy tempa wzrostu przeciętnego zatrudnienia w 2001 r. zwiększyło prognozę stopy bezrobocia na koniec 2001 r. do 15,4%.

Zmiany na rynku pracy oraz zmiana prognozy wskaźnika wzrostu cen towarów i usług konsumpcyjnych w 2001 r. znalazła swoje odzwierciedlenie w zmianie poziomu przeciętnego wynagrodzenia.

Zestawienie różnic w prognozach dotyczących rynku pracy zawarte zostało w poniższej tabeli:

Wyszczególnienie	j.m.	2001	
		Projekt budżetu	Autopoprawka
Przeciętne zatrudnienie w gospodarce narodowej	tys. osób	9.615	9.431
	%	100,5	100,2
Liczba zarejestrowanych bezrobotnych (na koniec roku)	tys. osób	2.726	2.826
Stopa bezrobocia	%	14,9	15,4
Przeciętne wynagrodzenie brutto w gospodarce narodowej	zł	2098	2094
	dynamika nominalna	%	109,3
	dynamika realna	%	102,0

2.3.4. Bilans płatniczy

W ostatnich miesiącach 2000 r. nastąpiła wyraźna poprawa na rachunku obrotów bieżących bilansu płatniczego. W związku z powyższym wystąpiła konieczność korekty przewidywanego wykonania bilansu płatniczego na rok 2000.

Silniejsze niż zakładano ożywienie w eksporcie (wzrost o 8,0%) oraz zmniejszenie tempa wzrostu importu (wzrost o 2,4%) wpłynęły na zmniejszenie deficytu obrotów towarowych, a w rezultacie na poprawę salda rachunku obrotów bieżących. W wielkościach absolutnych przewiduje się deficyt na poziomie 10 mld USD, a w relacji do PKB 6,2%.

W wyniku wyższych niż przewidywano wpływów z prywatyzacji ulegnie zwiększeniu saldo inwestycji bezpośrednich i wyniesie w 2000 r. 9,1 mld USD. Saldo inwestycji portfelowych w roku 2000 w wysokości 3 mld USD wynika ze stabilizacji makroekonomicznej gospodarki polskiej przy dużym dysparytecie stóp procentowych.

Spowolnienie wzrostu gospodarczego Polski w 2001 r. przyczyni się do zmniejszenia popytu na import. Wpłaty za import w 2001 r. wyniosą 45,7 mld USD i wzrosną o 9,5% w stosunku do roku poprzedniego. Wpływy z eksportu towarów wyniosą 31,6 mld USD, a saldo obrotów towarowych wykaże deficyt 14,1 mld USD. W roku 2001 deficyt obrotów bieżących wyniesie 10,4 mld USD, co stanowi 5,9% PKB.

Wyszczególnienie	j.m.	Projekt budżetu		Autopoprawka	
		PW 2000	2001	PW 2000	2001
Rachunek obrotów bieżących: saldo	mld USD	-11,3	-11,5	-10,0	-10,4
w relacji do PKB	%	-7,0	-6,7	-6,2	-5,9
Obroty towarowe: saldo	mld USD	-14,7	-15,0	-13,2	-14,1
Eksport: dynamika	%	105,9	113,5	108,0	110,9
Import: dynamika	%	104,5	109,7	102,4	109,5
Obroty nie sklasyfikowane: saldo	mld USD	4,0	3,9	4,0	3,9
Rachunek kapitałowy i finansowy: saldo	mld USD	10,8	12,2	7,9	10,7
Inwestycje bezpośrednie: saldo	mld USD	7,8	7,4	9,1	7,4
Inwestycje portfelowe: saldo	mld USD	2,2	3,0	3,0	2,5

2.3.4.1. Kurs walutowy

Oslabienie dolara amerykańskiego w stosunku do euro, na które wpłynęło pogorszenie wskaźników makroekonomicznych w USA (m.in. obniżenie dynamiki wzrostu gospodarczego, wzrost bezrobocia, rekordowy deficyt handlowy), przyniosło również wyraźne umocnienie walut krajów *emerging markets* (w tym złotego) w stosunku do dolara. Kursy walut krajów kandydujących do UE są coraz silniej powiązane z notowaniami euro.

Prognoza kursu walutowego w 2001 r.

Wyszczególnienie	Projekt budżetu	Autopoprawka
	2001	
Średnioroczne kursy walutowe		
PLN/USD	4,66	4,45
PLN/EUR	4,10	4,22

2.3.5. Stopy procentowe

Pozytywne tendencje w gospodarce polskiej tj. spowolnienie tempa inflacji (do sierpnia 2000 r. jej systematyczny spadek), wyraźne obniżenie deficytu w obrotach bieżących, aprecjacja złotego, a w konsekwencji decyzja Rady Polityki Pieniężnej z grudnia 2000 r., o zmianie nastawienia w polityce pieniężnej z restrykcyjnego na neutralne, przyczyniły się do zmiany prognozy stopy procentowej w operacjach otwartego rynku. Obniżenie podstawowych stóp procentowych NBP w 2001 r. stanie się możliwe dzięki wygasaniu presji inflacyjnej wywołanej tzw. wstrząsami podażowymi oraz pełnej kontroli nad ekspansją podaży pieniądza i kredytem dla gospodarki. W konsekwencji w porównaniu z projektem budżetu na 2001 r., obecnie oczekuje się o 0,4 punktu procentowego silniejszego spadku nominalnej stopy operacji otwartego rynku i jej redukcji z 17,9% średnio w roku 2000 do 16,4% średnio w 2001 r.

Prognoza stóp procentowych w 2001 r.

Wyszczególnienie	Projekt budżetu	Autopoprawka
	2001	
Stopa operacji otwartego rynku Nominalna (średnio w roku)	16,8%	16,4%

3. Zmiany w dochodach budżetu państwa *

Dochody budżetu państwa na 2001 r. według pierwotnego projektu budżetu państwa zostały oszacowane w wysokości 160 510,5 mln zł. Powyższą prognozę dochodów przygotowano przy uwzględnieniu szacunku przewidywanego wykonania dochodów w 2000 r. (tzw. baza prognozy na 2001 r.), prognozowanych na 2001 r. zmiennych makroekonomicznych oraz systemowych, które zostały przedstawione w projekcie rządowym. Zmiany w czynnikach kształtujących prognozę dochodów na rok 2001 przyczyniły się do przygotowania nowych szacunków dochodów budżetu państwa. Po uwzględnieniu wszystkich zmian szacuje się, że dochody budżetu państwa w roku 2001 wyniosą 161 050,6 mln zł, tj. będą wyższe o 540,1 mln zł (0,3%) niż w pierwotnym projekcie. Na tę różnicę składają się zmiany w poniżej opisanych kategoriach dochodów budżetu państwa. Do najistotniejszych zmian w tym zakresie należą:

- spadek PKB w roku 2000 i częściowo związane z tym niższe wykonanie dochodów w tym samym roku były przyczyną obniżenia prognozy dochodów budżetu państwa na rok 2001 o 1 886,1 mln zł,
- zmiany prognozy makroekonomicznej (PKB, wskaźnika cen towarów i usług konsumpcyjnych oraz kursu walutowego), które przyczyniły się do obniżenia prognozy dochodów na rok 2001 o 771,7 mln zł,
- inny kształt zmian systemowych, który wpłynął na obniżenie prognozy dochodów na rok 2001 o 264,7 mln zł,
- wprowadzenie dochodów z UMTS, co zwiększyło dochody o 3 126,2 mln zł.

3.1. Podatek od towarów i usług

W projekcie budżetu państwa na rok 2001 przewidywane wykonanie dochodów budżetu państwa z tytułu podatku od towarów i usług w 2000 r. zostało oszacowane na 53 065,1 mln zł. Po uwzględnieniu wykonania wpływów z tego podatku za 11 miesięcy oraz szacunku dochodów z podatków pośrednich w miesiącu grudniu wstępne wykonanie dochodów z podatku od towarów i usług wyniesie 50 965,0 mln zł. Różnica jest efektem niższej niż prognozowano o 1,9 punktu procentowego dynamiki PKB wykorzystanego w kraju. Skutek tych zmian wpłynie na pomniejszenie planowanych dochodów z podatku od towarów i usług w 2001 r. o 890,5 mln zł.

* Łączne zestawienie zmian dochodów budżetu państwa przedstawiono w załączniku 2.

Nowa prognoza dochodów budżetu państwa w 2001 r. z tytułu podatku od towarów i usług została przygotowana w oparciu o zaktualizowaną, niższą prognozę wielkości makroekonomicznych:

- PKB wykorzystanego w kraju,
- wskaźnika cen towarów i usług konsumpcyjnych.

Powyższe zmiany wpłynęły na zmniejszenie planowanych dochodów w 2001 r. o 523,7 mln zł.

Uchwalona przez Sejm RP zmiana ustawy o podatku od towarów i usług oraz o podatku akcyzowym z dnia 17 listopada 2000 r. nie objęła niektórych propozycji rządowych dotyczących zwłaszcza rozszerzenia zakresu podatku VAT w budownictwie mieszkaniowym. W związku z tym dochody budżetu państwa z tytułu podatku VAT w 2001 r. będą niższe w stosunku do poprzedniej prognozy o 640,6 mln zł.

Po uwzględnieniu powyższych zmian szacowane dochody budżetu państwa z podatku od towarów i usług w 2001 r. wyniosą 60 251,4 mln zł i w porównaniu do pierwotnego projektu ustawy budżetowej będą niższe o 3,3%.

3.2. Podatek akcyzowy

W projekcie budżetu państwa na rok 2001 przewidywane wykonanie dochodów budżetu państwa z tytułu podatku akcyzowego w 2000 r. zostało oszacowane na 29 059,1 mln zł. Po uwzględnieniu wykonania wpływów z tego podatku za 11 miesięcy oraz szacunku dochodów z podatków pośrednich w grudniu wstępne wykonanie dochodów z podatku akcyzowego wyniesie 28 446,3 mln zł. Niższe wykonanie omawianych dochodów jest wynikiem niższej dynamiki PKB wykorzystanego w kraju w 2000 r. co w konsekwencji spowodowało obniżenie tempa wzrostu sprzedaży towarów akcyzowych. Łączny skutek powyższych zmian wpływa na pomniejszenie dochodów z tytułu podatku akcyzowego w 2001 r. o 746,3 mln zł.

Dodatkowo, w wyniku pozytywnych tendencji obserwowanych w końcu 2000 r. na rynkach niektórych wyrobów akcyzowych: paliw silnikowych i piwa, prognoza dynamiki sprzedaży tych wyrobów w 2001 r. została podwyższona o odpowiednio 1,3 i 2,3 punktu procentowego. W wyniku tych zmian prognoza dochodów budżetu państwa z tytułu podatku akcyzowego została podwyższona o 251,7 mln zł w stosunku do pierwotnego projektu ustawy budżetowej.

Po uwzględnieniu powyższych zmian szacowane dochody budżetu państwa z podatku akcyzowego w 2001 r. wyniosą 33 162,1 mln zł i w porównaniu do pierwotnego projektu ustawy budżetowej będą niższe o 1,5%.

3.3. Podatek dochodowy od osób prawnych

W pierwotnym projekcie budżetu państwa na 2001 r. przewidywane wykonanie dochodów budżetu państwa z podatku dochodowego od osób prawnych w 2000 r. zostało oszacowane na 16 030,3 mln zł. Po uwzględnieniu wykonania wpływów z tego podatku za 11 miesięcy oraz szacunku dochodów z tytułu podatku dochodowego od osób prawnych w miesiącu grudniu wstępne wykonanie dochodów z podatku dochodowego od osób prawnych wyniesie 16 786,8 mln zł. Wyższe dochody z tego tytułu są następstwem zauważalnej poprawy efektywności funkcjonowania przedsiębiorstw. Pozwoli to na utrzymanie dochodów z tytułu podatku dochodowego od osób prawnych w 2001 r. na realnie zbliżonym poziomie do 2000 r., pomimo obniżenia aktywności gospodarczej oraz spadku stawki podatku do 28%. Dochody budżetu państwa w 2001 r. będą wyższe w stosunku do poprzedniej prognozy o 547,7 mln zł.

W wyniku powyższych zmian szacowane dochody budżetu państwa z podatku dochodowego od osób prawnych w 2001 r. wyniosą 17 588,8 mln zł i w porównaniu do pierwotnego projektu ustawy budżetowej będą wyższe o 3,2%.

3.4. Podatek dochodowy od osób fizycznych

W pierwotnym projekcie budżetu państwa na 2001 r. przewidywane wykonanie wpływów do budżetu państwa z tytułu podatku dochodowego od osób fizycznych w 2000 r. zostało oszacowane na 23 026,0 mln zł. Po uwzględnieniu wykonania wpływów z tego podatku za 11 miesięcy oraz szacunku dochodów z podatku dochodowego od osób fizycznych w miesiącu grudniu wstępne wykonanie dochodów z podatku dochodowego od osób fizycznych wyniesie 23 011,5 mln zł. Nastąpiła zmiana czynników kształtujących bazę do opodatkowania takich jak poziom wynagrodzeń, wielkość zatrudnienia w gospodarce, dochody z działalności gospodarczej jak też dochody ze składek na ubezpieczenie zdrowotne przekazane Kasom Chorych. Łączny skutek powyższych zmian dla wpływów z podatku dochodowego od osób fizycznych w 2001 r. spowoduje ich zmniejszenie o ok. 42,9 mln zł.

Ponadto wpływy do budżetu państwa z tytułu podatku dochodowego od osób fizycznych w 2001 r., w porównaniu z pierwotnym projektem ustawy budżetowej, będą niższe o

65,0 mln zł. Ubytek ten wynika głównie ze zmian następujących wielkości makroekonomicznych przyjętych do prognozy:

- wskaźnika cen towarów i usług konsumpcyjnych,
- PKB wytworzonego (którego prognoza jest powiązana z realnym wzrostem wynagrodzeń, emerytur i rent oraz wzrostem przeciętnego zatrudnienia w gospodarce narodowej).

Po uwzględnieniu powyższych zmian szacowane dochody budżetu państwa z podatku dochodowego od osób fizycznych w 2001 r. wyniosą 25 618,7 mln zł i w porównaniu do pierwotnego projektu ustawy budżetowej będą niższe o 0,4%.

3.5. Cło

W pierwotnym projekcie budżetu państwa na 2001 r. przewidywane wykonanie dochodów z tytułu cła w 2000 r. zostało oszacowane na 5 200,0 mln zł, zaś według wstępnego wykonania wyniosą one 5 203,2 mln zł. W pierwotnej wersji budżetu dochody z cła w 2001 r. szacowane były na 5 000,0 mln zł. W wyniku zmiany średniorocznego kursu złotego w stosunku do walut obcych nastąpi spadek prognozowanych dochodów z ceł w wymiarze złotowym o 102,0 mln zł. Natomiast w wyniku zmniejszenia prognozy importu w latach 2000 - 2001 dochody z tytułu cła w roku 2001 będą niższe w stosunku do poprzedniej prognozy o 84,0 mln zł.

W wyniku powyższych zmian szacowane dochody budżetu państwa z cła w 2001 r. wyniosą 4 814,0 mln zł i w porównaniu do pierwotnego projektu ustawy budżetowej będą niższe o 3,7%.

3.6. Wpłaty z zysku NBP

Prognoza wpłat z zysku NBP została oparta o szacunek wpłat do budżetu dokonany i przekazany przez NBP. Szacunek ten uległ zmianie w wyniku informacji z dnia 8 stycznia 2000 r. o wyniku finansowym NBP za rok 2000.

Szacowane wpływy budżetu państwa z tytułu wpłat z zysku NBP w 2001 r. wyniosą 4 874,0 mln zł i w porównaniu do pierwotnego projektu ustawy budżetowej będą niższe o 5,4%.

3.7. Dochody jednostek budżetowych

Prognoza dochodów jednostek budżetowych przygotowana do projektu budżetu państwa na rok 2001 została powiększona o:

- 39,0 mln zł z tytułu obsługi długu krajowego,
- 40,6 mln zł w wyniku wpłaty przez jednostki budżetowe mające siedzibę poza granicami kraju środków niewykorzystanych do 1999 r.,
- 375,9 mln zł z tytułu wpłat środków specjalnych, gromadzonych na podstawie ustaw, w wysokości 15% planowanych przychodów. Z wpłat zwolnione będą środki specjalne funkcjonujące w jednostkach budżetowych podległych wojewodom

oraz zmniejszona o 410,1 mln zł ze względu na dokonanie wpłaty środka specjalnego Ministerstwa Skarbu Państwa w roku 2000.

Ostatecznie dochody jednostek budżetowych w porównaniu z pierwotną wersją projektu ustawy budżetowej będą wyższe o 45,4 mln zł.

Po uwzględnieniu powyższych zmian szacowane dochody jednostek budżetowych w 2001 r. wyniosą 6 820,2 mln zł i w porównaniu do pierwotnego projektu ustawy budżetowej będą wyższe o 0,7%.

3.8. Dochody z UMTS

Dochody z koncesji stanowią formalnie dochody jednostek budżetowych i jako takie, zgodnie z obowiązującym prawem, zaliczane są do dochodów budżetu państwa. Charakter dochodów z koncesji UMTS jest jednak w sensie ekonomicznym analogiczny do przychodów z prywatyzacji i jako takie są uwzględniane w rachunku deficytu ekonomicznego sektora. Szacuje się, że dochody te w 2001 r. wyniosą 3 126,2 mln zł (750,0 mln euro).

3.9. Wpłaty gmin

Prognoza wpłat gmin przygotowana do projektu budżetu państwa na rok 2001 została zwiększona o 5,0 mln zł w wyniku przyjęcia skorygowanych sprawozdań wykonania budżetów gmin. Ostatecznie wpłaty gmin wyniosą 180,0 mln zł, tj. będą o 2,9% wyższe w stosunku do pierwotnego projektu ustawy budżetowej.

3.10. Dochody zagraniczne

W wyniku wzrostu średniorocznej wartości złotego do walut obcych (z 4,66 PLN/USD do 4,45 PLN/USD) przy utrzymaniu wartości tych dochodów wyrażonych w walutach obcych na poprzednim poziomie dochody zagraniczne będą niższe o 65,0 mln zł. Szacuje się, że dochody zagraniczne w 2001 r. wyniosą 1 499,7 mln zł i w porównaniu do pierwotnego projektu ustawy budżetowej będą niższe o 4,2%.

* *

*

Konsekwencją powyższych zmian w dochodach podatkowych są zmiany w następujących częściach budżetowych:

- część 19 – Budżet, finanse publiczne i instytucje finansowe,
- część 59 – Główny Urząd Ceł.

Natomiast w dochodach niepodatkowych zmiany obejmują następujące części budżetowe:

- część 26 – Łączność,
- część 36 – Skarb Państwa,
- część 45 – Sprawy zagraniczne,
- część 78 – Obsługa zadłużenia zagranicznego,
- część 79 – Obsługa długu krajowego,
- część 82 – Subwencja ogólna dla jednostek samorządu terytorialnego,

Zmiana wpłat ze środków specjalnych w następujących częściach budżetowych:

- część 16 – Kancelaria Prezesa Rady Ministrów,
- część 19 – Budżet, finanse publiczne i instytucje finansowe,
- część 21 – Gospodarka Morska,
- część 31 – Praca,
- część 32 – Rolnictwo,

- część 36 – Skarb Państwa,
- część 37 – Sprawiedliwość,
- część 39 – Transport,
- część 41 – Środowisko,
- część 42 – Sprawy Wewnętrzne,
- część 49 – Urząd Zamówień Publicznych,
- część 56 – Urząd Kultury Fizycznej i Sportu,
- część 58 – Główny Urząd Statystyczny,
- część 59 – Główny Urząd Ceł,
- część 62 – Urząd Nadzoru nad Funduszami Emerytalnymi,
- część 65 – Polski Komitet Normalizacyjny,
- część 69 – Komisja Papierów Wartościowych i Giełd,
- część 70 – Generalny Inspektorat Celny,
- część 80 – Regionalne Izby Obrachunkowe.

4. Zmiany w wydatkach budżetu państwa

Zaplanowane w projekcie ustawy budżetowej na rok 2001 wydatki budżetu państwa w wysokości 182.257.500 tys. zł zostały zmniejszone o 667.401 tys. zł, tj. do kwoty 181.590.099 tys. zł.

Zmiany w wydatkach budżetu państwa wynikają przede wszystkim:

- 1) ze zmniejszenia wydatków na skutek zmian wskaźników makroekonomicznych - 443.900 tys. zł,
- 2) ze zmniejszenia dochodów z akcyzy na paliwa - 254.368 tys. zł,
- 3) nie przyjęcia przez Sejm zmian w ustawie o zasiłkach rodzinnych, pielęgnacyjnych i wychowawczych - 267.200 tys. zł,
- 4) ze zwiększenia rezerwy dla jednostek samorządu terytorialnego na realizację zadań oświaty i wychowania - 378.771 tys. zł.

Zmniejszenie wydatków o 667.401 tys. zł jest pochodną:

- zmniejszenia niektórych wydatków w łącznej wysokości 1.495.083 tys. zł,
- zwiększenia niektórych wydatków w łącznej wysokości 827.682 tys. zł.

4.1. Zmniejszenia wydatków

Zmniejszenie wydatków budżetu państwa zaplanowanych w projekcie ustawy budżetowej na 2001 r. o kwotę 1.495.083 tys. zł wynika ze zmniejszenia:

- 1) dotacji dla Funduszu Emerytalno-Rentowego o 50.000 tys. zł,
- 2) wydatków na obsługę zadłużenia zagranicznego o 510.000 tys. zł,
- 3) wydatków związanych z budową, modernizacją, utrzymaniem oraz ochroną dróg krajowych, wojewódzkich i powiatowych a także zarządzaniem nimi o 188.421 tys. zł, z tego:
 - części drogowej subwencji ogólnej dla powiatów i województw o 109.492 tys. zł,
 - wydatków na drogi zaplanowanych w części 39 Transport o 75.368 tys. zł,
 - wydatków na drogi zaplanowanych w części 85 Budżety wojewodów ogółem (85/14 województwo mazowieckie) o 3.561 tys. zł,
- 4) części rekompensującej subwencji ogólnej dla jednostek samorządu terytorialnego o 65.947 tys. zł,
- 5) części podstawowej subwencji ogólnej dla jednostek samorządu terytorialnego o 283.782 tys. zł (z tym, że kwotę 133.771 tys. zł przeznaczono na zwiększenie rezerwy celowej dla jednostek samorządu terytorialnego na realizację zadań oświaty i wychowania, a środki w

- wysokości 11 tys. zł na zwiększenie części wyrównawczej subwencji ogólnej dla powiatów),
- 6) rezerwy celowej na jednorazowe dodatki rodzinne o 50.000 tys. zł,
 - 7) rezerwy celowej - kredyt na infrastrukturę drogową i portową o 10.000 tys. zł,
 - 8) rezerwy celowej - program działań osłonowych i restrukturyzacyjnych w ochronie zdrowia o 20.000 tys. zł,
 - 9) rezerwy celowej na budowę, modernizację i utrzymanie drogowych przejść granicznych o 5.000 tys. zł,
 - 10) rezerwy celowej na wdrożenie i funkcjonowanie systemu ubezpieczeń upraw rolnych o 15.000 tys. zł,
 - 11) rezerwy celowej na zwiększenie wynagrodzeń przeznaczonych na wypłaty wynagrodzeń dla osób odwołanych z kierowniczych stanowisk państwowych, a także nagród jubileuszowych, odpraw emerytalnych i odpraw w związku z przejściem na rentę z tytułu niezdolności do pracy oraz ekwiwalentów za nie wykorzystany urlop wypoczynkowy dla osób zajmujących kierownicze stanowiska państwowe, dla pracowników jednostek organizacyjnych stanowiących wyodrębnioną część budżetową, w których limit zatrudnienia nie przekracza 50 osób o 6.000 tys. zł,
 - 12) rezerwy celowej - środki na uzupełnienie finansowania wydatków na techniczną modernizację armii w związku z przekazaniem przez Ministerstwo Obrony Narodowej częstotliwości na potrzeby operatorów UMTS o 30.000 tys. zł,
 - 13) rezerwy celowej - zobowiązania Skarbu Państwa, w tym odszkodowania dla osób niesłusznie represjonowanych za działalność na rzecz niepodległości Państwa Polskiego, wypłaty z tytułu orzeczeń wydanych przez Spółeczną Komisję Rewindykacyjną oraz ostateczne rozliczenie kosztów likwidacji wystawy EXPO 2000 o 60.000 tys. zł,
 - 14) wydatków planowanych w części 20 Gospodarka o 118.433 tys. zł,
 - 15) wydatków planowanych w części 28 Nauka o 7.500 tys. zł,
 - 16) wydatków planowanych w części 37 Sprawiedliwość o 30.000 tys. zł,
 - 17) wydatków planowanych w części 39 Transport o 20.000 tys. zł (poza zmniejszeniem wydatków na budowę, modernizację, utrzymanie, zarządzanie i ochronę dróg krajowych - zmniejszenie o 75.368 tys. zł (wymienione w pkt 3),
 - 18) wydatków planowanych w części 42 Sprawy wewnętrzne o 25.000 tys. zł.

4.1.1. Dotacja dla Funduszu Emerytalno-Rentowego

W projekcie ustawy budżetowej na rok 2001 dotację dla Funduszu Emerytalno-Rentowego zaplanowano w wysokości 15.337.870 tys. zł.

Zmiany założeń makroekonomicznych na 2001 r. dotyczące obniżenia średniorocznego wskaźnika inflacji z 107,2 % do poziomu 107,0% oraz obniżenia wskaźnika wzrostu nominalnego przeciętnego wynagrodzenia w gospodarce narodowej ze 109,3 % do poziomu 109,1 %, stwarzają możliwość obniżenia w roku 2001 poziomu waloryzacji emerytur i rent i innych świadczeń waloryzowanych tak jak emerytury i renty.

Zmniejszenie wskaźnika waloryzacji świadczeń emerytalno-rentowych wpłynie na obniżenie poziomu planowanych wydatków na emerytury i renty oraz inne świadczenia, których wzrost jest powiązany z waloryzacją emerytur i rent.

Uwzględniając ponadto ukształtowanie się wydatków Funduszu Emerytalno-Rentowego w 2000 r. i dotacji dla FER poniżej kwoty zaplanowanej w ustawie budżetowej na 2000 r. - aktualnie można zmniejszyć wydatki FER na 2001 r. łącznie o kwotę 50.000 tys. zł.

O taką samą kwotę jest możliwe zmniejszenie dotacji dla Funduszu Emerytalno-Rentowego, tj. do wysokości 15.287.870 tys. zł.

Proponowane zmiany zawiera nowa wersja planu finansowego Funduszu Emerytalno-Rentowego załączona do poprawek.

4.1.2. Wydatki na obsługę zadłużenia zagranicznego

Aktualna analiza sytuacji w zakresie kształtowania się w 2001 roku stóp procentowych oraz kursów walut wpłynęły na zmniejszenie wydatków budżetu państwa z tytułu kosztów obsługi zadłużenia zagranicznego.

Aktualny projekt opracowano przy uwzględnieniu następujących założeń:

	projekt ustawy <u>budżetowej</u>	<u>aktualne założenia</u>
1.średni LIBOR 6 m-cy USD	7,25%	6,34%
2.średni LIBOR 6 m-cy EUR	5,82%	5,16%
3.średnioroczny kurs zł/USD (powiększony ze względu		

na ryzyko o 3,7%)	4,8321	4,6143
4.średnioroczny kurs zł/EUR		
(pow. o 3,7%)	4,2507	4,3762

Przy takich założeniach wydatki na obsługę zadłużenia zagranicznego oszacowano na kwotę 5.297.700 tys. zł, tj. o 510.000 tys. zł mniej niż pierwotnie planowano (5.807.700 tys. zł).

Z kwoty tej na wydatki z tytułu odsetek od otrzymanych pożyczek i kredytów zagranicznych przewidziano 3.492.812 tys. zł (kwota niższa od poprzedniej o 390.087 tys. zł), a z tytułu odsetek od obligacji Brady'ego i od obligacji skarbowych RP wyemitowanych za granicą kwotę 1.521.394 tys. zł (kwota niższa od poprzedniej o 138.090 tys. zł).

Natomiast na ewentualne wypłaty z tytułu udzielonych przez Skarb Państwa gwarancji i poręczeń spłaty kredytów zagranicznych zarezerwowano kwotę wyższą od poprzedniej o 18.177 tys. zł tj. 283.494 tys. zł (zwiększone ryzyko wypłat).

4.1.3. Wydatki na drogi krajowe, wojewódzkie i powiatowe

W związku ze zmniejszeniem wielkości planowanych wpływów z podatku akcyzowego od paliw silnikowych z kwoty 15.970,4 mln zł do kwoty 15.342,3 mln zł, tj. o 628,1 mln zł odpowiednio zmniejszone zostały wydatki na finansowanie dróg o 188.421 tys. zł, z tego:

- część drogowa subwencji ogólnej dla powiatów i województw z kwoty 2.784.120 tys. zł do kwoty 2.674.628 tys. zł, tj. o 109.492 tys. zł,
- wydatki zaplanowane w części Transport z kwoty 1.916.448 tys. zł do kwoty 1.841.080 tys. zł, tj. o 75.368 tys. zł,
- wydatki zaplanowane dla województwa mazowieckiego z kwoty 90.552 tys. zł do kwoty 86.991 tys. zł, tj. o 3.561 tys. zł.

4.1.4. Subwencja rekompensująca

Obniżenie planowanych wpływów z akcyzy od paliw silnikowych skutkuje zmniejszeniem części rekompensującej subwencji ogólnej w zakresie kwoty rekompensującej dochody utracone w związku z likwidacją podatku od środków transportowych z kwoty

1.676.892 tys. zł do kwoty 1.610.945 tys. zł,
tj. o 65.947 tys. zł.

4.1.5. Subwencja podstawowa dla gmin

Część podstawowa subwencji ogólnej dla gmin zmniejszona została z kwoty 2.135.115 tys. zł do kwoty 1.851.333 tys. zł, tj. o 283.782 tys. zł.

4.1.6. Rezerwa celowa na jednorazowe dodatki rodzinne

Rezerwa w poz. 69 - jednorazowe dodatki rodzinne, zaplanowana w kwocie 150.000 tys. zł (z tego dotacje i subwencje 10.000 tys. zł, świadczenia na rzecz osób fizycznych 140.000 tys. zł) została zmniejszona o kwotę 50.000 tys. zł (z tego dotacje i subwencje - 4.000 tys. zł, świadczenia na rzecz osób fizycznych - 46.000 tys. zł), tj. do kwoty 100.000 tys. zł (z tego dotacje i subwencje - 6.000 tys. zł, świadczenia na rzecz osób fizycznych - 94.000 tys. zł) i w związku ze zmianą kolejnością pozycji została wykazana w poz. 67.

4.1.7. Rezerwa celowa - kredyt na infrastrukturę drogową i portową

Rezerwa w poz.8 - kredyty na infrastrukturę drogową i portową, zaplanowana w wysokości 455.000 tys. zł, została zmniejszona o 10.000 tys. zł, tj. do kwoty 445.000 tys. zł (wydatki majątkowe).

4.1.8. Rezerwa celowa-program działań osłonowych i restrukturyzacyjnych w ochronie zdrowia

Rezerwa w poz. 31 - program działań osłonowych i restrukturyzacji w ochronie zdrowia, zaplanowana w wysokości 440.000 tys. zł została zmniejszona o kwotę 20.000 tys. zł, tj. do kwoty 420.000 tys. zł, zmiany dokonano w wydatkach majątkowych zmniejszając je z planowanej kwoty 300.000 tys. zł do kwoty 280.000 tys. zł.

4.1.9. Rezerwa celowa na budowę, modernizację i utrzymanie drogowych przejść granicznych

Rezerwa w poz. 38 - budowa, modernizacja i utrzymanie drogowych przejść granicznych, zaplanowana w wysokości 37.700 tys. zł została zmniejszona o kwotę 5.000 tys. zł, tj. do kwoty 32.700 tys. zł; zmiana dokonana została w wydatkach bieżących, tj. z kwoty 14.000 tys. zł do kwoty 9.000 tys. zł.

4.1.10. Rezerwa celowa na wdrożenie i funkcjonowanie systemu ubezpieczeń upraw rolnych

Rezerwa w poz. 68 - wdrożenie i funkcjonowanie systemu ubezpieczeń upraw rolnych, zaplanowana w wysokości 115.000 tys. zł (dotacje i subwencje) została zmniejszona o 15.000 tys. zł, tj. do kwoty 100.000 tys. zł i w związku ze zmianą kolejności pozycji została wykazana w poz. 66.

4.1.11. Rezerwa celowa na zwiększenie wynagrodzeń przeznaczonych na wypłaty wynagrodzeń dla osób odwołanych z kierowniczych stanowisk państwowych

Rezerwa w poz. 36 - na zwiększenie wynagrodzeń przeznaczonych na wypłaty wynagrodzeń dla osób odwołanych z kierowniczych stanowisk państwowych, a także nagród jubileuszowych, odpraw emerytalnych i odpraw w związku z przejściem na rentę z tytułu niezdolności do pracy oraz ekwiwalentów za nie wykorzystany urlop wypoczynkowy dla osób zajmujących kierownicze stanowiska państwowe, dla pracowników jednostek organizacyjnych stanowiących wyodrębnioną część budżetową, w których limit zatrudnienia nie przekracza 50 osób, zaplanowana w wysokości 12.000 tys. zł (wydatki bieżące) została zmniejszona o kwotę 6.000 tys. zł, tj. do kwoty 6.000 tys. zł.

4.1.12. Rezerwa celowa - środki na uzupełnienie finansowania wydatków na techniczną modernizację armii w związku z przekazaniem przez Ministerstwo Obrony Narodowej częstotliwości na potrzeby operatorów UMTS

Rezerwa w poz. 70 - środki na uzupełnienie finansowania wydatków na techniczną modernizację armii w związku z przekazaniem przez Ministerstwo Obrony Narodowej zakresu częstotliwości na potrzeby operatorów UMTS, zaplanowana w wysokości 270.000

tys. zł (wydatki majątkowe) została zmniejszona o kwotę 30.000 tys. zł, tj. do kwoty 240.000 tys. zł i w związku ze zmianą kolejności pozycji została wykazana w poz. 68.

4.1.13. Rezerwa na zobowiązania Skarbu Państwa

Rezerwa celowa w poz. 41 - zobowiązania Skarbu Państwa, w tym odszkodowania dla osób niesłusznie represjonowanych za działalność na rzecz niepodległości Państwa Polskiego, wypłaty z tytułu orzeczeń wydanych przez Społeczną Komisję Rewindykacyjną oraz ostateczne rozliczenie kosztów likwidacji wystawy EXPO 2000 została zmniejszona o 60.000 tys. zł, tj. do kwoty 408.250 tys. zł.

4.1.14. Zmniejszenie wydatków w niektórych częściach klasyfikacji budżetowej

W części 20 Gospodarka zmniejszono wydatki z kwoty 2.169.658 tys. zł do kwoty 2.051.225 tys. zł; tj. o 118.433 tys. zł; zmniejszenia dotyczą:

- dotacji do górnictwa węgla kamiennego - 31.000 tys. zł,
- finansowania górnictwa siarki - 73.433 tys. zł (usuwanie skutków degradacji środowiska w roku 2001 finansowane będzie ze środków Narodowego Funduszu Ochrony Środowiska i Gospodarki Wodnej; dotyczy to następujących podmiotów: Kopalni Siarki „Machów” wraz z wyrobiskiem Piaseczno, Kopalni Siarki „Grzybów”, Przedsiębiorstwo Rekultywacji Terenów Górniczych „Jeziórko”, Kopalni Siarki „Basznia”),
- dotacji do Kopalni Soli „Wieliczka” - 10.000 tys. zł,
- promocji eksportu - 4.000 tys. zł,

W części 28 Nauka wydatki zostały zmniejszone z kwoty 3.322.758 tys. zł do kwoty 3.315.258 tys. zł, tj. o 7.500 tys. zł,

W części 37 Sprawiedliwość w dziale wymiar sprawiedliwości zmniejszono wydatki z kwoty 4.504.792 tys. zł do kwoty 4.474.792 tys. zł, tj. o kwotę 30.000 tys. zł; zmniejszenia dokonano w grupie wydatków majątkowych,

W części 39 Transport wydatki zostały zmniejszone z kwoty 3.094.907 tys. zł do kwoty 2.999.539 tys. zł, tj. o kwotę 95.368 tys. zł, z tego: na budowę, modernizację, zarządzanie i ochronę dróg krajowych - 75.368 tys. zł (omówione przy zmniejszeniach wydatków na drogi)

oraz zmniejszenie dotacji przedmiotowej na dopłaty do krajowych pasażerskie przewozów kolejowych - 20.000 tys. zł,

W części 42 Sprawy wewnętrzne w dziale bezpieczeństwo publiczne i ochrona przeciwpożarowa zmniejszono wydatki z kwoty 2.173.794 tys. zł do kwoty 2.148.794 tys. zł, tj. o kwotę 25.000 tys. zł; zmniejszenie wydatków dotyczy grupy wydatków bieżących jednostek budżetowych i obejmuje przede wszystkim zakup sprzętu i uzbrojenia.

4.2. Zwiększenia wydatków

Zwiększenie wydatków o kwotę 827.682 tys. zł jest spowodowane zwiększeniem:

- 1) subwencji wyrównawczej dla powiatów i województw o 16.100 tys. zł,
- 2) rezerwy celowej na zasiłki rodzinne, pielęgnacyjne i wychowawcze o 267.200 tys. zł,
- 3) rezerwy celowej dla jednostek samorządu terytorialnego na realizację zadań oświaty i wychowania o 378.771 tys. zł,
- 4) planowanych wydatków w części 45 Sprawy zagraniczne o 23.600 tys. zł,
- 5) dotacji dla Funduszu Pracy o 130.000 tys. zł,
- 6) planowanych wydatków w części Turystyka o 12.000 tys. zł (przesunięcie z części 20 Gospodarka),
- 7) części wyrównawczej dla powiatów o 11 tys. zł.

4.2.1. Subwencja wyrównawcza dla powiatów i województw

W związku ze zmianą planowanych dochodów z tytułu podatku od osób fizycznych, nastąpi zmiana rozkładu tych dochodów między jednostki samorządu terytorialnego. Powoduje to wzrost części wyrównawczej subwencji ogólnej dla powiatów z kwoty 447.370 tys. zł do kwoty 456.111 tys. zł, tj. wzrost o 1,9%.

Zmniejszenie wysokości udziału jednostek samorządu terytorialnego w podatku dochodowym od osób fizycznych i zwiększenie udziału jednostek samorządu terytorialnego od osób prawnych spowodowały zmianę części wyrównawczej subwencji ogólnej dla województw z kwoty 252.982 tys. zł na kwotę 260.352 tys. zł, tj. wzrost o 2,9%.

4.2.2. Rezerwa celowa na zasiłki rodzinne, pielęgnacyjne i wychowawcze

Zwiększenie rezerwy z kwoty 21.400 tys. zł do kwoty 288.600 tys. zł, tj. o 267.200 tys. zł jest spowodowane koniecznością pokrycia kosztów związanych z waloryzacją zasiłków, z uwagi na odrzucenie przez Sejm RP propozycji nowelizacji ustawy z dnia 1 grudnia 1994 r. o zasiłkach rodzinnych, pielęgnacyjnych i wychowawczych.

4.2.3. Rezerwa celowa dla jednostek samorządu terytorialnego na realizację zadań oświaty i wychowania

Rezerwa celowa dla jednostek samorządu terytorialnego na realizację zadań oświaty i wychowania (poz.64) została zwiększona z kwoty 374.214 tys. zł do kwoty 619.214 tys. zł, tj. o 245.000 tys. zł. Ponadto rezerwę tę zwiększono o 133.771 tys. zł w wyniku przeniesienia planowanych wydatków z części 82 Subwencje ogólne dla jednostek samorządu terytorialnego - część podstawowa subwencji ogólnej dla gmin.

W wyniku powyższych zmian rezerwa ta wynosi 752.985 tys. zł.

4.2.4. Zwiększenie wydatków w części 45 Sprawy zagraniczne

W stosunku do projektu ustawy budżetowej na 2001 rok wydatki w części 45 Sprawy zagraniczne zostają zwiększone o 23.600 tys. zł, co jest wynikiem zwiększenia wydatków o 25.000 tys. zł z przeznaczeniem na:

- inwestycje placówek zagranicznych (m.in. budowa ambasady RP w Berlinie, remont kapitalny budynku KG RP w Chicago, budynku ambasady RP w Moskwie, Wiedniu i Rydze oraz Instytutu Kultury RP w Kijowie) - 19.000 tys. zł,
- zakup sprzętu informatycznego - 1.400 tys. zł,
- opłacenie składek do OBWE - 4.600 tys. zł,

oraz zmniejszenia wydatków na finansowanie programów radiowych i telewizyjnych nadawanych przez V program PR oraz TV Polonia dla odbiorców zagranicznych o 1.400 tys. zł.

4.2.5. Dotacja do Funduszu Pracy

Dotacja do Funduszu Pracy została zwiększona z 1.550.000 tys. zł do 1.680.000 tys. zł, tj. o 130.000 tys. zł, z tego: w związku ze wzrostem prognozowanej liczby bezrobotnych na koniec 2000 i 2001 r., co spowoduje zwiększenie kwoty wypłacanych zasiłków dla bezrobotnych o 70.000 tys. zł oraz na aktywne formy przeciwdziałania bezrobociu o 60.000 tys. zł.

4.3. Inne zmiany

4.3.1. Przesunięcia pomiędzy częściami klasyfikacji budżetowej

W związku z utrzymaniem do dnia 31 grudnia 2001 r. szkół i placówek artystycznych w gestii ministra właściwego do spraw kultury i dziedzictwa narodowego zwiększono wydatki zaplanowane w części 24 Kultura i ochrona dziedzictwa narodowego o 369.230 tys. zł oraz w części 83 Rezerwy celowe poz. 18 - dofinansowanie kosztów reformy oświaty o 21.784 tys. zł, natomiast zmniejszono wydatki zaplanowane w części 82 Subwencje ogólne dla jednostek samorządu terytorialnego w części oświatowej subwencji ogólnej o 391.014 tys. zł.

Ponadto wydatki zaplanowane w części 24 Kultura i ochrona dziedzictwa narodowego zostały zwiększone o 7.624 tys. zł w wyniku likwidacji rezerwy celowej poz. 57 - dofinansowanie inwestycji szkół artystycznych.

4.3.2. Rezerwa na wsparcie zadań wynikających z programów wojewódzkich

W części 83 Rezerwy celowe połączono poz. 52, 53 i 72 rezerw i utworzono jedną rezerwę poz. 52 - dotacje na wsparcie zadań wynikających z programów wojewódzkich, przeznaczonych do objęcia kontraktami wojewódzkimi (w tym na inwestycje wieloletnie) w wysokości 1.178.320 tys. zł.

4.3.3. Zmiany w planie finansowym Funduszu Pracy

W projekcie ustawy budżetowej na rok 2001 w planie finansowym Funduszu Pracy założono, że dochody Funduszu Pracy wyniosą 7.455.000 tys. zł, w tym:

–z dotacji 1.550.000 tys.zł,

- ze składek 5.655.000 tys. zł,
- zaś wydatki wyniosą 8.044.000 tys. zł, w tym:
 - zasiłki dla bezrobotnych - 3.960.600 tys. zł,
 - zasiłki i świadczenia przedemerytalne - 2.841.400 tys. zł,
 - aktywne formy przeciwdziałania bezrobociu - 900.000 tys. zł.

Powyższe wielkości dochodów i wydatków Funduszu Pracy zostały zaplanowane przy:

- założeniu uchwalenia przez Sejm propozycji zmian w przepisach o zatrudnieniu i przeciwdziałaniu bezrobociu zawartych w rządowym projekcie ustawy o zmianie ustawy - Karta Nauczyciela, ustawy o gospodarowaniu nieruchomościami rolnymi Skarbu Państwa, ustawy w sprawie oznaczania wyrobów znakami skarbowymi akcyzy, ustawy o zasiłkach rodzinnych, pielęgnacyjnych i wychowawczych, ustawy o zatrudnieniu i przeciwdziałaniu bezrobociu oraz ustawy o zmianie niektórych ustaw związanych z funkcjonowaniem administracji publicznej,
- prognozowanej liczbie bezrobotnych na koniec 2000 r. - 2.650 tys. osób, a na koniec 2001 r. - 2.726 tys.osób.
- Zmiany w ustawie o zatrudnieniu i przeciwdziałaniu bezrobociu polegały na zobowiązaniu zakładów pracy chronionej i zakładów aktywności zawodowej do wnoszenia składek na Fundusz za wszystkich zatrudnionych pracowników (nadal zwolnieni z wnoszenia składek na Fundusz Pracy byłiby przedsiębiorcy Polskiego Związku Głuchych i Polskiego Związku Niewidomych oraz Związku Ociemniałych Żołnierzy Rzeczypospolitej Polskiej, Towarzystwo Opieki nad Ociemniałymi oraz Zakład dla Niewidomych w Laskach - za wszystkich zatrudnionych pracowników) oraz na zmianie zasad przyznawania zasiłku przedemerytalnego i ujednoczeniu jego wysokości.

Z powyższych tytułów szacowano wzrost dochodów Funduszu Pracy o 100 mln zł oraz zmniejszenie wydatków na zasiłki przedemerytalne o 100 mln zł.

Wprowadzenie autopoprawki w planie finansowym Funduszu Pracy na rok 2001 jest konieczne, ponieważ:

- 1) Sejm nie uchwalił wszystkich zmian dotyczących ustawy o zatrudnieniu i przeciwdziałaniu bezrobociu zaproponowanych w rządowym projekcie ustawy, a mianowicie:

- utrzymał obecnie obowiązujące zasady nabywania prawa do zasiłku przedemerytalnego przez osoby posiadające okres uprawniający do zasiłku wynoszący 25 lat dla kobiet i 30 lat dla mężczyzn, w tym co najmniej 15 lat wykonywania prac uznanych w przepisach emerytalnych za zatrudnienie w szczególnych warunkach lub w szczególnym charakterze (szacowane oszczędności w wydatkach Funduszu zmniejszyły się o 60 mln zł),
- pozostawił zróżnicowaną wysokość zasiłku przedemerytalnego w zależności od miejsca zamieszkania - 120% i 160% zasiłku dla bezrobotnych (szacowane oszczędności w wydatkach Funduszu zmniejszyły się o 10 mln zł).

Łącznie szacowane oszczędności w wydatkach Funduszu będą niższe o 70 mln zł niż zakładano, tj. ulegną zmniejszeniu ze 100 mln zł do 30 mln zł,

- nadał następujące brzmienie art. 54:

„ Zakłady pracy chronionej lub zakłady aktywności zawodowej oraz przedsiębiorcy Polskiego Związku Głuchych i Polskiego Związku Niewidomych oraz Związku Ociemniałych Żołnierzy Rzeczypospolitej Polskiej, Towarzystwo Opieki nad Ociemniałymi oraz Zakład dla Niewidomych w Laskach nie opłacają składek na Fundusz Pracy za zatrudnionych pracowników o znacznym lub umiarkowanym stopniu niepełnosprawności” - zmiana ta powoduje, że dochody Funduszu Pracy z tytułu składki wzrosną nie o 100 mln zł, jak wynikało z projektu rządowego lecz o 50 mln zł.

- 2) Prognozowana liczba bezrobotnych na koniec 2000 zwiększyła się z 2.650 tys. osób do 2.715,4 tys.osób, a na koniec 2001 r. z planowanych 2.726 tys. osób do 2.825,5 tys. osób. W związku ze wzrostem liczby bezrobotnych przewiduje się również wzrost planowanej liczby wypłaconych zasiłków dla bezrobotnych. Z tego tytułu zwiększono planowaną dotację dla Funduszu Pracy o 70 mln zł.
- 3) Ponadto o 60.000 tys. zł została zwiększona dotacja z przeznaczeniem na aktywne formy przeciwdziałania bezrobociu.

Po wprowadzeniu autopoprawki:

- dochody Funduszu Pracy wyniosą 7.535.000 tys. zł, w tym ze składek - 5.605.000 tys. zł, z dotacji 1.680.000 tys. zł,
- wydatki Funduszu Pracy wyniosą 8.124.000 tys. zł, w tym wydatki na:
 - a) zasiłki dla bezrobotnych - 4.030.600 tys. zł,

- b) zasiłki i świadczenia przedemerytalne - 2.911.400,
- c) aktywne formy przeciwdziałania bezrobociu 840.000 tys. zł.

4.3.4. Zmiany w planie finansowym Funduszu Gwarantowanych Świadczeń Pracowniczych

W projekcie ustawy budżetowej na rok 2001 r. zawarty jest Plan Finansowy Funduszu Gwarantowanych Świadczeń Pracowniczych z uwzględnieniem składki od pracodawców w wysokości 0,06% kwot wypłat za okres od 1 stycznia 2001 r. do 31 grudnia 2001 r. stanowiących podstawę wymiaru składek na ubezpieczenia emerytalne i rentowe bez ograniczenia, o którym mowa w art. 19 ust. 1 ustawy z dnia 13 października 1998 r. o systemie ubezpieczeń społecznych.

Nowy Plan Funduszu jest przedstawiany ze względu na:

- 1) negatywne zaopiniowanie przez Radę Funduszu tego Planu przy składce od pracodawców w wysokości 0,06% podstawy. Rada Funduszu zatwierdziła Plan przy składce na poziomie 2000 r., tj. 0,08% podstawy,
- 2) wydanie rozporządzenia Ministra Pracy i Polityki Społecznej w sprawie wysokości składki na Fundusz Gwarantowanych Świadczeń Pracowniczych, w którym zarządza się składkę na 2001 r. w wysokości 0,08% podstawy,
- 3) negatywne zaopiniowanie Planu Funduszu przy składce 0,06% podstawy przez Komisję Polityki Społecznej Sejmu RP. Jednocześnie powyższa Komisja zwróciła się do Ministra Finansów, Ministra Pracy i Polityki Społecznej oraz Rady Funduszu o utrzymanie dotychczasowej składki w wysokości 0,08%, ponieważ obniżenie składki w 2001 r. może spowodować zachwianie stanem środków Funduszu i uniemożliwieniem wykonywania ustawowych zadań Funduszu.

W związku z przyjęciem składki od pracodawców w wysokości 0,08% podstawy wymiaru:

- stan Funduszu na początek 2001 r. wyniesie 1.332.589 tys. zł,
- przychody Funduszu 215.531 tys. zł,
- wydatki Funduszu 37.038 tys. zł,
- stan Funduszu na koniec 2001 r. 1.511.082 tys. zł.

Ze środków tego Funduszu przeznaczone będzie 513.747 tys. zł na świadczenia pracownicze (pożyczki), podlegające umorzeniu w szczególnych sytuacjach.

* *

*

Konsekwencją przedstawionych zmian w wydatkach są zmiany w następujących częściach budżetowych:

- 1) część 20 - Gospodarka,
 - 2) część 24 - Kultura i ochrona dziedzictwa narodowego,
 - 3) część 28 - Nauka,
 - 4) część 37 - Sprawiedliwość,
 - 5) część 39 - Transport,
 - 6) część 40 - Turystyka,
 - 7) część 42 - Sprawy wewnętrzne,
 - 8) część 45 - Sprawy zagraniczne,
 - 9) część 57 - Krajowy Urząd Pracy,
 - 10) część 72 - Kasa Rolniczego Ubezpieczenia Społecznego,
 - 11) część 78 - Obsługa zadłużenia zagranicznego,
 - 12) część 82 - Subwencje ogólne dla jednostek samorządu terytorialnego,
 - 13) część 83 - Rezerwy celowe,
 - 14) część 85/00 - Województwa,
 - 15) część 85/14 - województwo mazowieckie,
- oraz w planach finansowych:
- 1) Funduszu Emerytalno-Rentowego,
 - 2) Funduszu Pracy,

3) Funduszu Gwarantowanych Świadczeń Pracowniczych.

5. Środki bezzwrotne pochodzące z zagranicy i wydatki nimi finansowane

Zmiany w załączniku nr 3 do projektu ustawy budżetowej na 2001 r. wynikają z przeliczenia kwot podanych w EURO wg aktualnych prognoz kursów walutowych na lata 2001-2003, a także z ujęcia w planowanych wydatkach w 2001 r. kwoty 16.386 tys. EURO z tytułu

programu	PHARE	1998
- pn. „Program łagodzenia skutków społecznych restrukturyzacji górnictwa i hutnictwa”.		

Komisja Europejska wyraziła zgodę na przedłużenie okresu wydatkowania tych środków na 2001 r.; program ten miał zakończyć się w 2000 r.

6. Zatrudnienie i wynagrodzenia w państwowych jednostkach budżetowych

W związku z przygotowywaną przez Rząd poprawką do projektu ustawy budżetowej na rok 2001 oraz ustawą z dnia 8 grudnia 2001 r. o zmianie ustawy – Przepisy wprowadzające ustawy reformujące administrację publiczną oraz ustawy – Przepisy wprowadzające reformę ustroju szkolnego (Dz. U. Nr 122, poz. 1312) w sprawie utrzymania do 31 grudnia 2001 r. szkół i placówek artystycznych w gestii ministra właściwego do spraw kultury i dziedzictwa narodowego w załączniku 11 w tabeli “Zatrudnienie i wynagrodzenia w państwowych jednostkach budżetowych w 2001 r. – osoby nie objęte mnożnikowymi systemami wynagrodzeń”, część 24 – Kultura i ochrona dziedzictwa narodowego, został zwiększony limit w łącznej wysokości 224.357 tys. zł z przeznaczeniem na wynagrodzenia – 206.918 tys. zł (w tym podwyżki dla osób nie będących nauczycielami) oraz dodatkowe wynagrodzenie roczne – 17.439 tys. zł, z tego:

- dział 801 – oświata i wychowanie – 214.504 tys. zł (w tym wynagrodzenia z podwyżkami – 197.805 tys. zł, dodatkowe wynagrodzenie roczne – 16.699 tys. zł),
- dział 854 – edukacyjna opieka wychowawcza – 9.853 tys. zł (w tym wynagrodzenia z podwyżkami – 9.113 tys. zł, dodatkowe wynagrodzenie roczne – 740 tys. zł),

Jednocześnie w załączniku 11 w tabeli “Zatrudnienie i wynagrodzenia w państwowych jednostkach budżetowych w 2001 r. – ogółem” w części 83 – Rezerwy celowe, dział 758 –

Różne rozliczenia, środki ujęte w kolumnie 4 – Wynagrodzenia wraz z podwyżkami, uległy zmniejszeniu o kwotę 228.404 tys. zł, wraz z planowanym zatrudnieniem – 11.506 etatów.

Różnica pomiędzy limitem wynagrodzeń w szkolnictwie artystycznym o który została zmniejszona część 83 – Rezerwy celowe a limitem o który została zwiększona część 24 - Kultura i ochrona dziedzictwa narodowego, wynika z przekazania, na zasadzie porozumienia, w roku 2000 przez Ministra Kultury i Dziedzictwa Narodowego szkół artystycznych do prowadzenia przez 5 jednostek samorządu terytorialnego.

Ulega zmniejszeniu zatrudnienie z uwagi na to, że przeniesiono z rezerwy celowej wynagrodzenia dla osób nie objętych mnożnikowymi systemami wynagrodzeń, dla których nie ustala się limitów zatrudnienia.

7. Finansowanie deficytu budżetowego w 2001 r.*

Wysokość deficytu budżetowego w 2001 r. ulega zmniejszeniu do poziomu 20 539,5 mln zł. W związku z tym dokonano zmian struktury finansowania deficytu budżetowego, i dodatkowo uwzględniono korekty związane z przewidywanym wykonaniem 2000 r. i założeniami dotyczącymi 2001 r.

1. Aktualne przewidywane wykonanie ustawy za rok 2000 zawiera zmiany dotyczące głównie:
 - wpływów ze sprzedaży spw (większa sprzedaż obligacji hurtowych o stałym oprocentowaniu, mniejsza obligacji o zmiennym oprocentowaniu i detalicznych),
 - pożyczek udzielonych (mniejsze pożyczki dla Kas Chorych) oraz środków przechodzących z 2000 r. z tytułu kredytów EBI na likwidację skutków powodzi,
 - poziomu środków przechodzących na rok 2001.
2. Modyfikacje w finansowaniu deficytu ze źródeł krajowych i zagranicznych w 2001 r. wynikają głównie ze zmniejszenia deficytu budżetowego i zmian prognoz stóp procentowych oraz kursów walutowych na rynkach finansowych.

Obniżenie deficytu budżetowego jest główną przyczyną pozwalającą założyć zmniejszenie dokonanie operacji obniżających poziom długu (znalazło to wyraz w ujemnym saldzie pozostałych przychodów i rozchodów). Operacje te związane z realizacją „Strategii

* Łączne zestawienie przedstawiono w załączniku 3.

Zarządzania Długiem Sektora Finansów Publicznych w latach 2001-2003” dotyczyć będą przedterminowego wykupu, odkupu bądź zabezpieczenia środków na wykupy długu, co ograniczy konieczność ich pełnego rolowania. W przypadku niekorzystnej sytuacji na rynku finansowym możliwe jest również alternatywne zmniejszenie sprzedaży papierów skarbowych na przetargach.

Obniżenie prognozy kształtowania się stóp procentowych na rynkach zagranicznych powoduje spadek kosztów obsługi. Obniżenie prognozy kształtowania się stóp procentowych na rynku krajowym powoduje w 2001 r. przede wszystkim wzrost przychodów ze sprzedaży papierów skarbowych o stałym oprocentowaniu (i w konsekwencji zmniejszenie ich kosztów obsługi w następnych latach). Pozostałe modyfikacje dotyczą głównie:

- przychodów ze sprzedaży obligacji hurtowych – uwzględnione zostały wyniki przetargów obligacji o stałym oprocentowaniu w styczniu i zakładana struktura sprzedaży w 2001 r.,
- przychodów i rozchodów z tytułu sprzedaży bonów skarbowych (bez zmiany salda na koniec roku),
- przychodów w tytule pożyczki udzielone – w stosunku do projektu ustawy na rok 2001 nie zostały uwzględnione przychody ze zwrotu pożyczki otrzymanej przez Kasy Chorych.

Wpływ wyżej wymienionych elementów na strukturę finansowania jest następujący:

- ujemne saldo finansowania zagranicznego wzrosło z 1 805 mln zł do 1 823 mln zł,
- saldo finansowania ze źródeł krajowych zmieniło się z 23 552 mln zł na 22 362 mln zł.

8. Deficyt ekonomiczny sektora publicznego

Prognoza deficytu sektora finansów publicznych (w ujęciu kasowym) oraz deficytu ekonomicznego zamieszczona w uzasadnieniu do ustawy budżetowej na 2001 r. przygotowana była w oparciu o aktualne dane makroekonomiczne opisujące stan gospodarki Polski oraz o zaproponowane przez rząd nowe rozwiązania gospodarcze i prawne. Wyniki gospodarcze w III i IV kwartale 2000 r. oraz zmiany pozostałych uwarunkowań, które nastąpiły od czasu przedłożenia projektu budżetu w dniu 15 listopada 2000 r. spowodowały zmianę w oszacowaniu deficytu sektora finansów publicznych.

Najważniejsze różnice w szacunku deficytu ekonomicznego w 2001 r. są rezultatem zmian prognozy dochodów budżetu państwa i jej struktury oraz wydatków budżetu. W odniesieniu do projektu budżetu państwa na rok 2001 planowane dochody obniżyły się o 2,6 mld zł. Jednocześnie, w związku z rozstrzygnięciami dotyczącymi koncesji na telefonię UMTS, w planie dochodów budżetu państwa na 2001 r. ujęto kwotę dochodów z tego tytułu w wysokości 3,1 mld zł, która kompensuje ubytek dochodów z innych tytułów. Ponadto dokonano ograniczenia wydatków budżetu państwa o 0,7 mld zł. W wyniku powyższych zmian planowany deficyt budżetu został obniżony o 1,2 mld zł w stosunku do projektu.

Ze względu na przyjętą definicję deficytu ekonomicznego, jako miary wpływu operacji sektora finansów publicznych na poziom oszczędności w gospodarce, deficyt ekonomiczny został powiększony o kwotę dochodów ze sprzedaży koncesji UMTS.

Dodatni wynik sektora ochrony zdrowia został zmniejszony o uprzednio planowaną nadwyżkę Kas Chorych w kwocie 0,2 mld zł, co wiąże się z przewidywanym odroczeniem przypadających na lata 2001 i 2002 spłat kredytów zaciągniętych w budżecie państwa. W związku z tym dokonano odpowiednich zmian wyniku 2002 i 2003 r. zakładając zrównoważenie bilansu sektora ochrony zdrowia w 2001 r. i osiągnięcie nadwyżki 0,4 mld zł w 2003 r.

Prognozowany deficyt sektora samorządowego na 2001 r. uległ zmniejszeniu z kwoty 3,9 mld zł do 3,1 mld zł. Został on ustalony przy uwzględnieniu kształtowania się relacji kwot deficytu wykonanego do planowanego w latach 1995 - 1999 i wykonania deficytu za 3 kwartały 2000 r. W omawianych okresach relacje te kształtowały się na poziomie znacząco niższym niż plany poszczególnych jednostek samorządu terytorialnego w zakresie deficytu. Nowy szacunek uwzględnia także, między innymi, zwiększenie dotacji dla jednostek samorządu terytorialnego na realizację zadań z zakresu oświaty i wychowania o około 0,4 mld zł. Powyższe zmiany skutkują obniżeniem deficytu sektora samorządowego o 0,1 % PKB w 2001 r. Analogicznych zmian dokonano w odniesieniu do deficytu samorządów w latach 2002, 2003.

Deficyt funduszy uległ obniżeniu z kwoty 0,2 mld zł do kwoty 0,1 mld zł. Było to spowodowane zmianą planu finansowego Funduszu Gwarantowanych Świadczeń Pracowniczych, obejmującą zasadniczo wzrost dochodów z tytułu zwiększonej z 0,06% do 0,08% podstawy wymiaru składki.

Po uwzględnieniu aktualnych szacunków, w tym PKB, oraz zmian wprowadzanych autopoprawką, poziom deficytu ekonomicznego 2001 r. wzrasta do kwoty 14,2 mld zł, tj. 1,8 % PKB. Oznacza to wzrost relacji deficytu ekonomicznego sektora publicznego o ok. 0,2% PKB w stosunku do poziomu oszacowanego w projekcie ustawy budżetowej na 2001 r.

z dnia 15 listopada 2000 r. Wzrost poziomu deficytu jest zasadniczo rezultatem korekty oceny przebiegu procesów gospodarczych w 2000 r. i 2001 r., wynikającym z obniżenia poziomu aktywności gospodarczej w III i IV kwartale 2000 r., zmiany struktury dochodów budżetu państwa i poziomu wydatków budżetu. Należy jednak podkreślić, że pomimo pogorszenia się prognoz makroekonomicznych, utrzymana zostaje tendencja szybkiego spadku poziomu deficytu ekonomicznego w 2001 r. o 0,9 % PKB w odniesieniu do 2000 r.* oraz przewidywane jest osiągnięcie nadwyżki ekonomicznej sektora w 2003 r.

Aktualny szacunek poziomu deficytu ekonomicznego finansów publicznych w latach 1998-2003 przedstawia poniższa tabela:

Wyszczególnienie	1998	1999	2000	2001	2002	2003
			PW	Prognoza		
	w mld zł					
1	2	3	4	5	6	7
Wynik budżetu państwa	-13,2	-12,5	-15,4	-20,5	-15,3	-8,4
Wynik jednostek samorządu terytorialnego	-1,4	-1,0	-3,3	-3,1	-3,5	-4,0
Wynik sektora ochrony zdrowia	-3,3	-0,8	-0,9	0,0	0,0	0,4
Wynik funduszy	0,3	-6,1	-3,7	-0,1	0,2	0,2

* Korekta szacunku deficytu sektora w 2000 r. uwzględnia:

- wzrost deficytu sektora samorządowego o 0,6 mld zł, co uwzględnia przyrost zobowiązań jednostek samorządu wynikających z Karty Nauczyciela,
- podwyższenie deficytu ekonomicznego o 0,4 mld zł związane z faktem, że wpłaty ze środka specjalnego Ministra Skarbu Państwa, zarejestrowane w 2000 r. zgodnie z prawem budżetowym jako dochody budżetu, są w istocie środkami pochodzącymi z prywatyzacji (dodatkowa pozycja w tabeli "Korekta wpłat ze środka specjalnego MSP").

Wynik pozostałych elementów	-0,1	0,4	0,5	0,7	0,7	0,7
Rekompensaty			-3,4	-2,5	-3,0	-3,2
II filar		3,1	7,6	14,4	11,9	12,8
- Dotacja do FUS z tytułu przekazania składek bieżących do OFE		3,1	7,6	10,9	11,9	12,8
- Dotacja do FUS z tytułu przekazania składek zaległych do OFE				3,5		
Fundusz Rezerwy Demograficznej					2,6	2,9
Dochody budżetu państwa z UMTS				-3,1		
Korekta wpłat ze środka specjalnego MSP			-0,4			
Deficyt ekonomiczny	-17,7	-16,9	-19,0	-14,2	-6,4	1,4
	w % PKB					
Wynik budżetu państwa	-2,4	-2,0	-2,2	-2,6	-1,8	-0,9
Wynik jednostek samorządu terytorialnego	-0,3	-0,2	-0,5	-0,4	-0,4	-0,4
Wynik sektora ochrony zdrowia	-0,6	-0,1	-0,1	0,0	0,1	0,0
Wynik funduszy	0,1	-1,0	-0,5	0,0	0,0	0,0
Wynik pozostałych elementów	0,0	0,1	0,1	0,1	0,1	0,1
Rekompensaty			-0,5	-0,3	-0,3	-0,3
II filar		0,5	1,1	1,8	1,4	1,3
Fundusz Rezerwy Demograficznej					0,3	0,3
Dochody budżetu państwa z UMTS				-0,4		
Korekta wpłat ze środka specjalnego MSP			-0,1			
Deficyt ekonomiczny	-3,2	-2,7	-2,7	-1,8	-0,7	0,1

9. Zmiany w tekście projektu ustawy budżetowej

1. Zmienione zostały kwoty dochodów i wydatków oraz przychodów i rozchodów budżetu państwa, a także limity przyrostu zadłużenia na dzień 31 grudnia 2001 r. z tytułu

zaciągniętych kredytów i uzyskanych pożyczek zagranicznych oraz z tytułu emisji skarbowych papierów wartościowych na rynki zagraniczne; zmiany w tym zakresie zawarto w pkt 1, 2, 3 i 4 autopoprawki.

2. Ustalono ponownie kwotę rezerwy celowej dla państwowych jednostek budżetowych, przeznaczonej na zwiększenie wynagrodzeń, o których mowa w art. 15 ust. 2 pkt 2 projektu ustawy budżetowej na rok 2001; regulacje w tym zakresie zawarto w pkt 5 autopoprawki.
3. Zmieniono kwotę dotacji przedmiotowej przeznaczonej na dopłaty do krajowych przewozów pasażerskich, o których mowa w art. 19 pkt 1 projektu ustawy budżetowej na rok 2001; regulacje w tym zakresie zawarto w pkt 6 autopoprawki.
4. W związku ze zmianą założeń makroekonomicznych na 2001 rok zmienione zostały wskaźniki, o których mowa w art. 93 ust. 1 ustawy z dnia 17 grudnia 1998 r. o emeryturach i rentach z Funduszu Ubezpieczeń Społecznych, podano nowe wskaźniki stanowiące podstawę do ustalenia wysokości waloryzacji emerytur i rent oraz określono prognozowane przeciętne wynagrodzenie miesięczne w gospodarce narodowej w 2001 r. ; zmiany w tym zakresie zawarto w pkt 7 i 8 autopoprawki.
5. Zmieniona została kwota wydatków związanych z budową, modernizacją, utrzymaniem oraz ochroną dróg krajowych, wojewódzkich i powiatowych a także zarządzaniem nimi, regulacje w tym zakresie ujęte zostały w pkt 9 autopoprawki.
6. Ustalono ponownie niektóre wydatki budżetowe przeznaczone na realizację programu reformy górnictwa węgla kamiennego; zmiany w tym zakresie zawarto w pkt 10 autopoprawki.
7. Uległa zmianie kwota wpłat gmin przeznaczona na zwiększenie części podstawowej subwencji ogólnej, której wysokość należy określić w ustawie budżetowej, stosownie do postanowień art. 23 ustawy z dnia 26 listopada 1998 r. o dochodach jednostek samorządu terytorialnego w latach 1999 - 2001; zmiany w tym zakresie zawarto w pkt 11 autopoprawki.
8. Stosownie do postanowień art. 24 ust. 1 ustawy z dnia 12 maja 2000 r. o zasadach wspierania rozwoju regionalnego ustalono limity wydatków na finansowanie zadań objętych programem wsparcia, o którym mowa wymienionym wyżej artykule oraz wprowadzono przepis umożliwiający zwiększenie dotacji dla Funduszu Pracy; regulację w tym zakresie zawarto w pkt 12 autopoprawki.

Podstawowe wskaźniki makroekonomiczne w latach 1998 - 2001

Wyszczególnienie	jednostka	1999	2000 Ustawa	2000 PW	2001 Projekt ustawy	2001 Autopoprawka
Procesy realne						
PKB wytworzony	%	104,1	105,2	104,2	105,1	104,5
Eksport	%	97,4	105,5	115,5	109,5	109,6
Import	%	101,0	108,9	107,6	107,7	107,2
PKB wykorzystany	%	104,9	106,2	102,4	104,8	104,0
Spożycie	%	104,5	103,9	101,9	103,7	103,5
- prywatne	%	105,4	104,4	102,0	104,2	103,9
- zbiorowe	%	101,3	102,0	101,4	101,5	101,7
Akumulacja	%	105,9	112,5	104,1	108,0	105,5
- nakłady brutto na środki trwałe	%	106,5	113,0	102,5	108,5	105,8
- przyrost materialnych środków obrotowych	%	91,5	100,0	150,0	98,0	100,0
PKB w cenach bieżących	mln zł	615,6	676,7	699,7	793,7	781,7
Ceny						
Wzrost cen towarów i usług konsumpcyjnych						
- średnioroczny	%	7,3	5,7	10,0	7,2	7,0
Wzrost cen produkcji sprzedanej przemysłu						
- średnioroczny	%	5,7	3,9	7,9	6,2	6,2
Deflator PKB	%	107,1	105,6	109,1	106,9	106,9
Wynagrodzenia						
Przeciętne wynagrodzenia brutto w gospodarce narodowej	zł	1 697,12	1 826	1 920	2 098	2 094
w tym						
- w sektorze przedsiębiorstw	zł	1 834,82	1 970	2 062	2 259	2 255
- w jednostkach sfery budżetowej	zł	1 652,44	1 739	1 875	2 018	2 018
Przeciętna emerytura i renta						
- z pozarolniczego systemu ubezpieczeń społecznych	zł	813,70	855	876	974	973
- rolników indywidualnych	zł	562,53	587	601	660	658
Rynek pracy						
Przeciętne zatrudnienie w gospodarce narodowej	tys	9 637,1	9 868	9 417	9 615	9 431
w tym						
- w sektorze przedsiębiorstw	tys	5 795,4	5 831	5 314	5 307	5 323
- w jednostkach sfery budżetowej	tys	1 887,0	1 866	1 859	1 840	1 840
Przeciętna liczba emerytów i rencistów	tys	9 452,8	9 588	9 426	9 437	9 437
- z pozarolniczego systemu ubezpieczeń społecznych	tys	7 523,9	7 677	7 539	7 586	7 586
- rolników indywidualnych	tys	1 928,9	1 911	1 887	1 851	1 851
Bezrobocie	tys	2 349,8	1 920	2 715	2 726	2 826
Stopa bezrobocia	%	13,1	11,5	14,9	14,9	15,4
Kurs walutowy						
Kurs walutowy						
- PLN/USD (średnio w okresie)	PLN	3,9675	4,04	4,35	4,66	4,45
- PLN/EUR (średnio w okresie)	PLN	4,2270	4,42	4,01	4,10	4,22
Stopy procentowe						
Stopy procentowe w ujęciu nominalnym						
- operacji otwartego rynku (średnio w okresie)	%	13,7	15,2	17,9	16,8	16,4
Bilans płatniczy						
Rachunek obrotów bieżących	mln USD	-11569	-10490	-9954	-11486	10386
- obroty towarowe saldo	mln USD	-14380	-14015	-13244	-15007	-14107
- wpływ z eksportu	mln USD	26347	31885	28464	31673	31573
- wypłaty za import	mln USD	40727	45900	41708	46680	45680
- nie sklasyfikowane obroty bieżące saldo	mln USD	3635	4200	3950	3885	3885
Rachunek obrotów kapitałowych i finansowych	mln USD	8253	10100	7900	12248	10748
- inwestycje bezpośrednie	mln USD	6348	7500	9100	7366	7366
Zmiana oficjalnych aktywów rezerwowych	mln USD	-159	390	-396	-762	-362
Relacje						
- saldo obrotów bieżących do PKB	%	-7,5	-6,1	-6,2	-6,7	5,9

Rozliczenie różnic w dochodach budżetu państwa na 2001 r.

mln zł

1	2001 Projekt ustawy	2001 Nowa prognoza	2001 Różnica	Spadek PKB i wykonanie 2000	Zmiany gospodarcze i systemowe				Inne zmiany 2001
					Spadek PKB 2001	Spadek CPI 2001	Zmiana kursu walutowego 2001	Zmiany systemowe	
			4=3-2	5	6	7	8	9	10
DOCHODY OGÓLEM	160 510,5	161 050,6	540,1	-1 886,1	-490,1	-114,6	-167,0	-264,7	3 462,5
1. Dochody podatkowe	144 811,0	142 515,5	-2 295,5	-1 200,0	-490,1	-114,6	-102,0	-640,6	251,7
1.1. Podatki pośrednie	97 043,4	94 494,0	-2 549,4	-1 636,8	-465,0	-58,7		-640,6	251,7
a) podatek od towarów i usług	62 306,2	60 251,4	-2 054,8	-890,5	-465,0	-58,7		-640,6	
b) podatek akcyzowy	33 656,7	33 162,1	-494,6	-746,3					251,7
c) od gier	1 080,5	1 080,5	0,0						
1.2. Podatek dochodowy od osób prawnych	17 041,1	17 588,8	547,7	547,7					
1.3. Podatek dochodowy od osób fizycznych	25 726,5	25 618,7	-107,8	-42,9	-9,1	-55,9			
1.4. Cło	5 000,0	4 814,0	-186,0	-68,0	-16,0		-102,0		
2. Dochody niepodatkowe	14 134,8	17 035,4	2 900,6	-686,1				375,9	3 210,8
2.1. Dywidenda	650,0	650,0	0,0						
2.2. Wpłaty z zysku NBP	5 150,0	4 874,0	-276,0	-276,0					
2.3. Dochody jednostek budżetowych	6 774,8	6 820,2	45,4	-410,1				375,9	79,6
2.4. Dochody z UMTS	0,0	3 126,2	3 126,2						3 126,2
2.5. Pozostałe dochody niepodatkowe	1 385,0	1 385,0	0,0						
2.6. Wpłaty gmin	175,0	180,0	5,0						5,0
3. Dochody zagraniczne	1 564,7	1 499,7	-65,0				-65,0		

Finansowanie deficytu budżetu państwa w 2001 r.

Wyszczególnienie	2000 PW	2001 Autopoprawka		
	w tysiącach złotych			
	saldo	saldo	przychody	rozchody
Finansowanie niedoboru budżetowego	15 400 000	20 539 530	160 944 645	140 405 115
I. Finansowanie ze źródeł krajowych	20 419 766	22 362 305	118 892 417	96 530 112
1. Przychody z prywatyzacji	26 746 200	18 000 000	18 000 000	
2. Skarbowe papiery wartościowe	5 675 343	8 283 958	62 315 162	54 031 204
a) Skarbowe papiery wartościowe rynkowe	7 004 596	9 123 532	59 705 162	50 581 630
- bony skarbowe	-4 328 374	-28 665	34 367 874	34 396 539
- obligacje rynkowe	11 332 970	9 152 197	25 337 288	16 185 091
o zmiennym oprocentowaniu	1 024 379	-2 144 110	3 085 000	5 229 110
o stałym oprocentowaniu	10 308 591	11 296 307	22 252 288	10 955 981
b) Obligacje oszczędnościowe	1 436 519	2 050 479	2 610 000	559 521
c) Obligacje nierynkowe	-2 765 772	-2 890 053		2 890 053
- dolarowa	-1 892 938	-2 033 599		2 033 599
- restrukturyzacyjna	-670 275	-782 772		782 772
- dla BGŻ	-202 559	-73 682		73 682
3. Pożyczki udzielone	-2 891 767	-123 037	6 275	129 312
4 Rekompensaty	-3 392 734	-2 520 000		2 520 000
5. Spłata zobowiązań A W R.S.P		218 000	218 000	
6. Pozostałe przychody i rozchody	-799 898	-1 300 000	28 700 000	30 000 000
7. Środki przechodzące i depozyty	-4 917 378	-196 616	9 652 980	9 849 596
II. Finansowanie ze źródeł zagranicznych	-5 019 766	-1 822 775	42 052 228	43 875 003
1. Środki przechodzące z 1999 i 2000 r. z tytułu kredytów na likwidację skutków powodzi (Bank Światowy, BRRE i EBI)	-75 496	75 700	75 700	
2. Kredyty zagraniczne udzielone	-43 120	-1 133 404	9 567	1 142 971
3. Kredyty zagraniczne otrzymane	-1 744 277	-2 300 809	2 769 390	5 070 199
a/ Klub Paryski	-2 333 517	-3 965 558		3 965 558
b/ Bank Światowy	427 216	974 110	1 665 637	691 527
c/ Europejski Bank Inwestycyjny	361 375	543 151	587 000	43 849
d/ Bank Rozwoju Rady Europy	137 531	486 753	486 753	
e/ Europejski Bank Odbudowy i Rozwoju	-16 313	-18 409		18 409
f/ kredyty na ochronę zdrowia (dla MZIOS)	-88 341	-95 360		95 360
g/ Natexis Bank (Francja)		30 000	30 000	
h/ pozostałe	-232 228	-255 496		255 496
4. Obligacje skarbowe na międzynarodowym rynku finansowym	1 231 820	1 543 936	2 224 850	680 914
- obligacje skarbowe	1 231 820	1 662 205	2 224 850	562 645
- obligacje Brady'ego		-118 269		118 269
5. Konwersja długu zagranicznego na złote		-485 129		485 129
6. Udział w organizacjach międzynarodowych	-30 546	-44 976		44 976
7. Ekokonwersja / Ekofundusz	-136 732	-173 413		173 413
8. Refundacje, rekompensaty	-3 272	-19 142		19 142
9. Wpływy od podmiotów gospodarczych na spłatę udostępnionych kredytów zagranicznych	199 747	39 811	39 811	
10. Rozchody związane z zarządzaniem długiem		-230 659		230 659
11. Przedterminowa spłata zobowiązań zagranicznych i inne operacje zagraniczne	-4 418 287		35 597 600	35 597 600
12. Udostępnienie bankom środków z pożyczki Natexis Banku i BRRE		-430 000		430 000
13. Inne źródła finansowania zagranicznego	397	1 335 310	1 335 310	