



# DZIENNIK URZĘDOWY

## WOJEWÓDZTWA ŚLĄSKIEGO

---

Katowice, dnia 9 sierpnia 2023 r.

Poz. 6193

### Sprawozdanie z wykonania budżetu Gminy Chybie za 2022 r.

#### I. Dane ogólne.

Budżet Gminy na 2022 r. zgodnie z uchwałą Rady Gminy Nr XXXIV/291/2021 z dnia 21 grudnia 2021 r. zakładał dochody budżetu w wysokości 63.028.198,00 zł w tym dochody bieżące – 49.064.111,00 zł i dochody majątkowe – 13.964.087,00 zł, przychody budżetu w wysokości 7.518.480,00 zł, wydatki budżetu w wysokości 70.301.646,00 zł w tym wydatki bieżące – 46.567.185,00 zł i wydatki majątkowe – 23.734.461,00 zł oraz rozchody budżetu w wysokości 245.032,00 zł.

Przychody budżetu w wysokości 7.518.480,00 zł pochodzić miały z zaciągniętych pożyczek na rynku krajowym w wysokości 700.438,00 zł, przychodów jst z niewykorzystanych środków pieniężnych na rachunku bieżącym budżetu, wynikających z rozliczenia dochodów i wydatków nimi finansowanych związanych ze szczególnymi zasadami wykonania budżetu w wysokości 2.837.375,00 zł, przychodami jst wynikającymi z rozliczeń środków określonych w art. 5 ust. 1 pkt 2 ustawy i dotacji na realizację programu, projektu lub zadania finansowanego z udziałem tych środków w wysokości 115.556,00 zł oraz wolnymi środkami w wysokości 3.865.111,00 zł. Natomiast rozchody budżetu przeznaczone miały zostać na spłatę rat pożyczek zaciągniętej w Wojewódzkim Funduszu Ochrony Środowiska i Gospodarki Wodnej w Katowicach w wysokości 125.032,00 zł. i kredytu bankowego w wysokości 120.000,00 zł.

W wyniku zmian dokonanych w trakcie 2022 roku planowane dochody budżetowe zwiększyły się o 285.778,66 zł. i wyniosły na dzień 31 grudnia 2022 r. 63.313.976,66 zł. (dochody bieżące – 59.660.559,48 zł. i dochody majątkowe – 3.653.417,18 zł. w tym dochody ze sprzedaży majątku 0,00 zł) natomiast plan wydatków budżetowych zmniejszył się o 3.385.563 zł, osiągając kwotę 66.916.082,30 zł (wydatki bieżące – 56.160.790,31 zł. i wydatki majątkowe – 10.755.291,99 zł.)

Planowany deficyt w kwocie 3.602.105,64 zł. pokryty został przychodami z pożyczek w wysokości 1.025.004,72 zł, przychodami jst z niewykorzystanych środków pieniężnych na rachunku bieżącym budżetu, wynikających z rozliczenia dochodów i wydatków nimi finansowanych związanych ze szczególnymi zasadami wykonania budżetu w wysokości 162.351,81 zł, przychodami jst wynikającymi z rozliczenia środków określonych w art. 5 ust 1 pkt 2 ustawy i dotacji na realizację programu, projektu lub zadania finansowanego z udziałem tych środków w wysokości 170.351,39 zł oraz wolnymi środkami w wysokości 2.244.397,72 zł. Rozchody budżetu zwiększyły się do kwoty 895.258,00 zł i uwzględniły spłatę kredytu bankowego.

W 2022 roku wykonanie dochodów budżetowych wyniosło 62.054.566,38 zł (dochody bieżące – 58.314.222,86 zł i dochody majątkowe – 3.740.343,52 zł, w tym dochody ze sprzedaży majątku – 0,00 zł), co stanowi 98,0% planu rocznego. Wydatkowano z budżetu 61.943.043,30 zł (wydatki bieżące – 51.797.116,81 zł i wydatki majątkowe – 10.145.926,49 zł) tj. 92,6% planu. Nadwyżka wykonanych dochodów nad wydatkowanymi środkami wyniosła 111.523,08 zł. Gmina nie udzieliła pożyczek ani poręczeń.

W trakcie roku utrzymana została płynność finansowa gminy, nie zachodziła potrzeba zaciągnięcia kredytów krótkoterminowych.

Stan gotówki i depozytów Gminy Chybie na 31 grudnia 2022 r. przedstawiał się następująco:

aktywa finansowe	ogółem	kasa	bank
depozyty i gotówka	13 686 655,81	0,00	13 686 655,81
w tym:			
* gotówka	0,00	0,00	0,00
* depozyty na żądanie	6 657 326,46	0,00	6 657 326,46
* depozyty terminowe	7 029 329,35	0,00	7 029 329,35

Zadłużenie gminy na dzień 31 grudnia 2022 r. wyniosło 13.210.590,33 zł co stanowi 20,9% planowanych na rok bieżący dochodów i składało się z :

pożyczka	stan na 01.01.2022	zwiększenie /spłata	umorzenie	stan na 31.12.2022
WFOSiGW Katowice	12 258 417,61	952 172,72	0,00	13 210 590,33
* budowa kanalizacji etap III	12 053 159,01	1 025 004,72	0,00	13 078 163,73
* program ograniczenia niskiej emisji - etap I	53 767,90	-43 752,00	0,00	10 015,90
* program ograniczenia niskiej emisji - etap II	26 316,70	-11 680,00	0,00	14 636,70
* budowa odcinków kanalizacji	125 174,00	-17 400,00	0,00	107 774,00
Kredyt bankowy	822 426,00	-822 426,00	0,00	0,00
* finansowanie deficytu roku 2018	822 426,00	-822 426,00	0,00	0,00
<b>razem</b>	<b>13 080 843,61</b>	<b>129 746,72</b>	<b>0,00</b>	<b>13 210 590,33</b>

## II. Zmiany w planie dochodów budżetu.

Wyniki zmian dokonanych w planie dochodów budżetowych w trakcie 2022 r. obrazuje niżej zamieszczona tabela:

Rodzaj dochodu	Plan początkowy	Plan po zmianach	Różnice	
			kwotowe	%
dochody własne	25 713 218,00	24 381 265,83	-1 331 952,17	94,8%
subwencja ogólna :	16 275 649,00	16 998 030,00	722 381,00	104,4%
<i>z tego</i>				
- część oświatowa	12 978 183,00	13 700 564,00	722 381,00	105,6%
- część wyrównawcza	3 297 466,00	3 297 466,00	0,00	100,0%
środki na uzupełnienie dochodów gminy	0,00	1 000 000,00	1 000 000,00	0,0%
dotacje celowe na zadania zlecone (§ 201 )	3 145 370,00	4 020 791,26	875 421,26	127,8%
dotacje na realizację zadań wykonywanych na podstawie porozumień między JST (§ 232 )	20 248,00	20 248,00	0,00	100,0%
dotacje celowe na realizację zadań własnych (§ 203 )	885 554,00	1 166 494,77	280 940,77	131,7%
dotacje celowe na realizację zadań zleconych (§ 206)	4 961 372,00	5 031 009,00	69 637,00	101,4%
dotacje w ramach programów finansowanych środkami europejskimi (§ 205, 625)	6 778 211,00	3 340 638,52	-3 437 572,48	49,3%
dotacja celowa otrzymana z tytułu pomocy finansowej udzielonej między jst na dofinansowanie własnych zadań inwestycyjnych (§ 6300)	38 376,00	38 376,00	0,00	100,0%
dotacje celowe z budżetu państwa na realizację inwestycji własnych gminy (§ 633 )	377 500,00	400 887,46	23 387,46	106,2%

dotacje otrzymane z państwowych funduszy celowych na realizację zadań bieżących i zadań inwestycyjnych	62 700,00	68 706,65	6 006,65	109,6%
środki z Funduszu Przeciwdziałania COVID-19 na finansowanie lub dofinansowanie kosztów realizacji inwestycji związanych z przeciwdziałaniem COVID-19 (§ 6090)	4 770 000,00	0,00	-4 770 000,00	0,0%
środki otrzymane na dofinansowanie zadań zleconych (§ 2460, 2180)	0,00	5 880 920,00	5 880 920,00	0,0%
środki z Funduszu Pracy (§ 2690)	0,00	3 000,00	3 000,00	0,0%
środki z Funduszu Pomocy (§ 2100)	0,00	963 609,17	963 609,17	0,0%
<b>Razem dochody</b>	<b>63 028 198,00</b>	<b>63 313 976,66</b>	<b>285 778,66</b>	<b>100,5%</b>

### III. Wykonanie dochodów budżetowych

Realizacja dochodów budżetowych w 2022 roku przedstawia się następująco:

Rodzaj dochodu	Plan po zmianach	Wykonanie 2022 r.	% wykonania planu
dochody własne	24 381 265,83	23 699 895,94	97,2%
subwencja ogólna :	16 998 030,00	16 998 030,00	100,0%
<i>z tego</i>			
- część oświatowa	13 700 564,00	13 700 564,00	100,0%
- część wyrównawcza	3 297 466,00	3 297 466,00	100,0%
środki na uzupełnienie dochodów gminy	1 000 000,00	1 000 000,00	100,0%
dotacje celowe na zadania zlecone (§ 201 )	4 020 791,26	3 825 386,67	95,1%
dotacje na realizację zadań wykonywanych na podstawie porozumień między JST (§ 232 )	20 248,00	19 910,20	98,3%
dotacje celowe na realizację zadań własnych (§ 203 )	1 166 494,77	1 129 996,38	96,9%
dotacje celowe na realizację zadań zleconych (§ 206 )	5 031 009,00	4 984 161,18	99,1%
dotacje w ramach programów finansowanych środkami europejskimi (§ 205, 625)	3 340 638,52	3 423 640,02	102,5%
dotacja celowa otrzymana z tytułu pomocy finansowej udzielonej między jst na dofinansowanie własnych zadań inwestycyjnych (§ 6300)	38 376,00	30 700,80	80,0%
dotacje celowe na realizację inwestycji własnych gminy (§ 633 )	400 887,46	400 887,46	100,0%
dotacje otrzymane z państwowych funduszy celowych na realizację zadań bieżących i inwestycyjnych	68 706,65	31 898,19	46,4%
środki otrzymane na dofinansowanie zadań zleconych (§ 2460, 2700)	5 880 920,00	5 555 484,79	94,5%
środki z Funduszu Pracy (§ 2690)	3 000,00	3 000,00	100,0%
środki z Funduszu Pomocy (§ 2100)	963 609,17	951 575,75	98,8%
<b>Razem dochody</b>	<b>63 313 976,66</b>	<b>62 054 567,38</b>	<b>98,0%</b>

Realizacja poszczególnych pozycji dochodów własnych przedstawia się następująco:

Rodzaj dochodu	Plan roczny po zmianach	Wykonanie 2022 r.	% realizacji planu
<b>Udział w podatkach stanowiących dochód budżetu państwa:</b>	<b>11 806 203,57</b>	<b>11 805 896,65</b>	<b>100,0%</b>
<i>z tego :</i>			

# podatek dochodowy od osób fizycznych	11 643 692,57	11 643 692,57	100,0%
# podatek dochodowy od osób prawnych	162 511,00	162 204,08	99,8%
<b>Pozostałe dochody własne</b>	<b>12 575 062,26</b>	<b>11 893 999,29</b>	<b>94,6%</b>
z tego :			
<b><u>wpływy z podatków :</u></b>	<b>4 766 257,00</b>	<b>4 767 175,14</b>	<b>100,0%</b>
# od nieruchomości	3 763 850,00	3 776 350,39	100,3%
# rolnego	226 200,00	237 556,90	105,0%
# leśnego	25 675,00	27 757,00	108,1%
# od środków transportowych	186 332,00	194 690,97	104,5%
# dochodowego od osób fizycznych, opłacanego w formie karty podatkowej	13 000,00	32 880,67	252,9%
# od spadków i darowizn	36 000,00	108 218,00	300,6%
# od czynności cywilnoprawnych	503 000,00	369 590,44	73,5%
# odsetki od nieterminowych wpłat z tytułu podatków	12 200,00	20 130,77	165,0%
<b><u>wpływy z opłat</u></b>	<b>3 943 513,30</b>	<b>3 434 151,53</b>	<b>87,1%</b>
# skarbowej	25 017,00	26 407,00	105,6%
# za zezwolenia na sprzedaż alkoholu	247 000,00	239 875,94	97,1%
# za zezwolenia na sprzedaż alkoholu w obrocie hurtowym	114 296,30	114 296,30	100,0%
# wywóz odpadów komunalnych	3 505 200,00	2 987 631,43	85,2%
# zajęcie pasa drogowego	30 000,00	32 673,80	108,9%
# usługi opiekuńcze	2 000,00	3 062,16	153,1%
# za dożywanie dzieci	20 000,00	30 204,90	151,0%
<b><u>dochody z majątku gminy</u></b>	<b>1 185 073,00</b>	<b>1 076 224,53</b>	<b>90,8%</b>
# użytkowanie wieczyste, najem, dzierżawa, wpływy z usług	463 360,00	440 728,46	95,1%
# korzystanie z domu przedpogrzebowego	6 500,00	5 953,06	91,6%
# dzierżawa obwodów łowieckich	760,00	319,98	42,1%
# odsetki od nieterminowych wpłat	190,00	974,95	513,1%
# odpłatność za obiady w stołówkach szkolnych	296 424,00	291 175,30	98,2%
# odpłatność za obiady w stołówkach przedszkolnych	331 110,00	257 245,00	77,7%
# odpłatność za pobyt w przedszkolu	76 492,00	69 219,00	90,5%
# opłata za trwałą zarząd	10 237,00	10 608,78	103,6%
<b><u>pozostałe dochody</u></b>	<b>2 680 218,96</b>	<b>2 616 448,09</b>	<b>97,6%</b>
# odsetki od środków finansowych gromadzonych na rachunkach bankowych gminy	1 440,03	78 011,02	5417,3%
# naliczone kary	18 672,00	20 497,38	109,8%
# eksploatacja oczyszczalni	240 000,00	240 000,00	100,0%
# zwroty gmin obcych za pobyt w przedszkolu	250 500,00	217 113,09	86,7%
# rozliczenie zadań zleconych	29 516,00	31 046,35	105,2%
# rozliczenia podatku od towarów i usług inwestycji	1 530 250,00	1 527 907,00	99,8%
# opłaty środowiskowe	6 000,00	5 968,51	99,5%
# koszty upomnień	14 775,80	23 274,00	157,5%
# darowizny	1 050,00	1 050,00	100,0%
# sprzedaż węgla	445 500,00	316 940,51	71,1%
# dywidenda	187,50	187,50	100,0%
# zaświadczenia, duplikaty	3 151,00	3 414,00	108,3%
# wpłata pozostałości z wydzielonych rachunków	4 101,54	4 101,54	100,0%
# rozliczenie z lat ubiegłych	10 692,64	21 062,56	197,0%
# refundacje opłaty wodne	20 000,00	11 399,00	57,0%
# wpłaty na budowę przyłączy kanalizacyjnych	60 000,00	73 513,07	122,5%
# dochody pozostałe	44 382,45	40 962,56	92,3%

<b>Razem dochody własne</b>	<b>24 381 265,83</b>	<b>23 699 895,94</b>	<b>97,2%</b>
-----------------------------	----------------------	----------------------	--------------

Wykazane w sprawozdaniu RB 27s i RB-34S należności pozostałe do zapłaty na koniec 2022 roku wynoszą ogółem 2.173.813,98 zł, z tego należności wymagalne 2.071.917,50 zł zgodnie z zestawieniem:

należności	ogółem	budżet państwa	jednostki budżetowe	przedsiębior. niefinansowe	gospodarstwa domowe
<i>Należności wymagalne</i>	<i>2 071 917,50</i>	<i>2 088,78</i>	<i>0,00</i>	<i>22 291,47</i>	<i>2 047 537,25</i>
w tym:					
* należności z tytułu dostaw i usług	64 472,50	0,00	0,00	0,00	64 472,50
* pozostałe	2 007 445,00	2 088,78	0,00	22 291,47	1 983 064,75
<i>Pozostałe należności</i>	<i>101 896,48</i>	<i>37 985,00</i>	<i>312,00</i>	<i>3 149,57</i>	<i>60 449,91</i>
w tym:					
* należności z tytułu dostaw i usług	46 152,88	0,00	312,00	2 520,78	43 320,10
* należności z tytułu podatków i składek na ubezpieczenie społeczne	39 197,00	37 985,00	0,00	0,00	1 212,00
* pozostałe	16 546,60	0,00	0,00	628,79	15 917,81
<b>razem</b>	<b>2 173 813,98</b>	<b>40 073,78</b>	<b>312,00</b>	<b>25 441,04</b>	<b>2 107 987,16</b>

Na kwotę należności wymagalnych składają się:

- należności końcowe za wykonanie przyłącza kanalizacyjnego – 489,61 zł – dotyczy 1 właściciela przekazany do egzekucji sądowej;
- kara za nie wywiązanie się z wykonania umowy – 616.869,45 zł – dotyczy siedmiu podmiotów, pięciu w egzekucji komorniczej;
- zwrot kosztów za rozgraniczenie nieruchomości – 450,29 zł, przekazane do komornika, dotychczas brak wpłat;
- czynsz dzierżawy gruntu – 11.841,64zł, dotyczy trzech dzierżawców, jeden uregulował należność, pozostałych wezwano do zapłaty, sprawy skierowane do postępowania egzekucyjnego;
- zaległość w czynszach – 64.472,50 zł dotyczy 20 najemców – 13 mieszkańców i 7 użytkowników lokali pod działalność gospodarczą. 8 najemców lokali mieszkalnych i 4 lokali użytkowych zalega z czynszem do 1 miesiąca, powyżej 3 miesięcy zalega 3 najemców lokali użytkowych i 3 mieszkańców. Do wszystkich dłużników wysyłane są upomnienia, dwóch najemców jest w egzekucji komorniczej;
- refundacja kosztów robót zastępczych, rekompensaty – 8.857,10 zł dotyczy trzech podmiotów;
- refundacja kosztów gwarancji bankowej – 20.309,51 zł dotyczy jednego podmiotu;
- podatek opłacany w formie karty podatkowej – 1.538,51 zł, należności przekazywane przez US;
- podatek od nieruchomości, rolny i leśny od osób prawnych – 22.151,90 zł, dotyczy 2 podatników, w trakcie roku wysłano 6 upomnień, sporządzono 2 tytuły wykonawcze;
- podatek od nieruchomości, rolny i leśny od osób fizycznych – 201.249,81 zł, dotyczy 137 podatników, wysłano 956 upomnień i sporządzano 245 tytułów wykonawczych;
- podatek od środków transportowych – 14.410,91 zł – dotyczy 5 podatników, wysłano 12 upomnień, sporządzono 6 tytułów wykonawczych;
- podatek od czynności cywilnoprawnych osób fizycznych – 550,27 zł, należność przekazywana przez US;
- zajęcie pasa drogowego – 25.574,83 zł, dotyczy trzech podmiotów, jeden oddany do egzekucji komorniczej (brak wpłat), pozostałe wpłacone z opóźnieniem;
- nierozliczone świadczeń z pomocy społecznej – 13.947,52 zł;
- zwrot wypłaconych świadczeń pomocy materialnej dla uczniów – 259,60 zł;

- zwroty zaliczki alimentacyjnej i świadczeń z funduszu alimentacyjnego – 7.555,49 zł, egzekucje należności prowadzi GOPS;
- zaległości z opłaty za odpady komunalne – 176.091,34 zł, zaległość dotyczy 393 podatników, wystawiono 123 tytułów wykonawczych i wysłano 811upomnień.

Skutki obniżenia górnych stawek podatków za 2022 rok wyniosły 57.662,16 zł w podatku od nieruchomości od osób prawnych i 445.411,60 zł w podatku od nieruchomości od osób fizycznych oraz 77.437,10 zł w podatku od środków transportowych od osób prawnych i 56.548,66 zł w podatku od środków transportowych od osób fizycznych.

Skutki udzielonych ulg i zwolnień (bez ulg i zwolnień ustawowych) wyniosły 759.728,38 zł w podatku od nieruchomości od osób prawnych oraz 23.816,20 zł w podatku od nieruchomości od osób fizycznych.

Plan i wykonanie dochodów budżetu gminy w 2022 r. w układzie zgodnym z uchwałą budżetową prezentuje poniższa tabela:

Dział	Rodzaj dochodu	plan początkowy	zmiana + -	plan po zmianach	wykonanie 2022 r.	% wykonania
<b>010</b>	<b>Rolnictwo i łowiectwo</b>	<b>8 386 470,00</b>	<b>-4 135 664,24</b>	<b>4 250 805,76</b>	<b>4 297 947,20</b>	<b>101,1%</b>
	w tym:					
	<i>dochody bieżące</i>	<i>4 909 702,00</i>	<i>-2 988 896,24</i>	<i>1 920 805,76</i>	<i>1 922 934,81</i>	<i>100,1%</i>
	wpływy z najmu i dzierżawy	760,00	0,00	760,00	319,98	42,1%
	wpływy z usług	2 688 000,00	-2 388 000,00	300 000,00	313 513,07	104,5%
	wpływy z rozliczeń/zwrotów z lat ubiegłych	810 000,00	250,00	810 250,00	810 250,00	100,0%
	wpływy z różnych dochodów	1 410 942,00	-670 942,00	740 000,00	729 056,00	98,5%
	dotacje celowe otrzymane z budżetu państwa na realizację zadań bieżących z zakresu administracji rządowej oraz innych zadań zleconych gminie	0,00	69 795,76	69 795,76	69 795,76	100,0%
	<i>dochody majątkowe</i>	<i>3 476 768,00</i>	<i>-1 146 768,00</i>	<i>2 330 000,00</i>	<i>2 375 012,39</i>	<i>101,9%</i>
	dotacje celowe w ramach programów finansowanych z udziałem środków europejskich	3 476 768,00	-1 146 768,00	2 330 000,00	2 375 012,39	101,9%
<b>400</b>	<b>Wytwarzanie i zaopatrywanie w energię elektryczną, gaz i wodę</b>	<b>0,00</b>	<b>473 076,86</b>	<b>473 076,86</b>	<b>344 517,37</b>	<b>72,8%</b>
	w tym:					
	<i>dochody bieżące</i>	<i>0,00</i>	<i>473 076,86</i>	<i>473 076,86</i>	<i>344 517,37</i>	<i>72,8%</i>
	wpływy ze sprzedaży wyrobów	0,00	405 000,00	405 000,00	293 463,67	72,5%
	wpływy z różnych dochodów	0,00	40 500,00	40 500,00	23 476,84	58,0%
	środki z Funduszu Przeciwdziałania COVIOD-19 na realizację zadań związanych z przeciwdziałaniem COVID-19	0,00	27 576,86	27 576,86	27 576,86	100,0%
<b>600</b>	<b>Transport i łączność</b>	<b>2 334 724,00</b>	<b>-2 280 000,00</b>	<b>54 724,00</b>	<b>47 048,80</b>	<b>86,0%</b>
	w tym:					
	<i>dochody bieżące</i>	<i>16 348,00</i>	<i>0,00</i>	<i>16 348,00</i>	<i>16 348,00</i>	<i>100,0%</i>
	dotacje celowe otrzymane z powiatu na zadania bieżące realizowane na podstawie porozumień między jst	16 348,00	0,00	16 348,00	16 348,00	100,0%
	<i>dochody majątkowe</i>	<i>2 318 376,00</i>	<i>-2 280 000,00</i>	<i>38 376,00</i>	<i>30 700,80</i>	<i>80,0%</i>
	środki z Funduszu Przeciwdziałania COVIOD-19 na finansowanie lub dofinansowanie kosztów realizacji inwestycji i zakupów inwestycyjnych związanych z przeciwdziałaniem COVID-19	2 280 000,00	-2 280 000,00	0,00	0,00	0,0%

	dotacja celowa otrzymana z tytułu pomocy finansowej udzielanej między jst na dofinansowanie własnych zadań inwestycyjnych i zakupów inwestycyjnych	38 376,00	0,00	38 376,00	30 700,80	80,0%
<b>700</b>	<b>Gospodarka mieszkaniowa</b>	<b>6 999 929,00</b>	<b>-5 957 624,48</b>	<b>1 042 304,52</b>	<b>1 070 709,17</b>	<b>102,7%</b>
	w tym:					
	<i>dochody bieżące</i>	<u>382 790,00</u>	<u>104 624,80</u>	<u>487 414,80</u>	<u>467 229,30</u>	<u>95,9%</u>
	wpływy z opłaty z tytułu użytkowania wieczystego nieruchomości	720,00	0,00	720,00	719,99	100,0%
	wpływy z najmu i dzierżawy	0,00	17 600,00	17 600,00	18 066,31	102,6%
	wpływy z usług	370 000,00	73 240,00	443 240,00	420 401,01	94,8%
	pozostałe odsetki	70,00	0,00	70,00	118,29	169,0%
	wpływy z różnych dochodów	12 000,00	7 000,00	19 000,00	21 174,90	111,4%
	dotacje celowe w ramach programów finansowanych z udziałem środków europejskich	0,00	6 784,80	6 784,80	6 748,80	99,5%
	<i>dochody majątkowe</i>	<u>6 617 139,00</u>	<u>-6 062 249,28</u>	<u>554 889,72</u>	<u>603 479,87</u>	<u>108,8%</u>
	wpływy ze zbycia praw majątkowych	2 000 000,00	-2 000 000,00	0,00	0,00	0,0%
	środki z Funduszu Przeciwdziałania COVIOD-19 na finansowanie lub dofinansowanie kosztów realizacji inwestycji i zakupów inwestycyjnych związanych z przeciwdziałaniem COVID-19	1 350 000,00	-1 350 000,00	0,00	0,00	0,0%
	dotacje celowe w ramach programów finansowanych z udziałem środków europejskich	3 267 139,00	-2 712 249,28	554 889,72	603 479,87	108,8%
<b>710</b>	<b>Działalność usługowa</b>	<b>9 000,00</b>	<b>-2 500,00</b>	<b>6 500,00</b>	<b>5 953,06</b>	<b>91,6%</b>
	w tym:					
	<i>dochody bieżące</i>	<u>9 000,00</u>	<u>-2 500,00</u>	<u>6 500,00</u>	<u>5 953,06</u>	<u>91,6%</u>
	wpływy z usług	9 000,00	-2 500,00	6 500,00	5 953,06	91,6%
<b>750</b>	<b>Administracja publiczna</b>	<b>55 344,00</b>	<b>329 984,05</b>	<b>385 328,05</b>	<b>377 373,98</b>	<b>97,9%</b>
	w tym:					
	<i>dochody bieżące</i>	<u>55 344,00</u>	<u>35 008,05</u>	<u>90 368,05</u>	<u>82 413,98</u>	<u>91,2%</u>
	wpływy z tytułu kosztów egzekucyjnych, opłaty komorniczej i kosztów upomnień	0,00	11,60	11,60	11,60	100,0%
	wpływy z rozliczeń/zwrotów z lat ubiegłych	0,00	658,69	658,69	658,69	100,0%
	wpływy z otrzymanych spadków, zapisów i darowizn w postaci pieniężnej	0,00	1 050,00	1 050,00	1 050,00	100,0%
	wpływy z różnych dochodów	6 000,00	3 535,00	9 535,00	11 501,44	120,6%
	dotacje celowe otrzymane z budżetu państwa na realizację zadań bieżących z zakresu administracji rządowej oraz innych zadań zleconych gminie	49 344,00	15 841,59	65 185,59	58 552,68	89,8%
	dotacje celowe otrzymane z budżetu państwa na realizację własnych zadań bieżących gminy	0,00	8 000,00	8 000,00	4 931,07	61,6%
	środki z Funduszu Pomocy na finansowanie i dofinansowanie zadań bieżących w zakresie pomocy obywatelom Ukrainy		5 911,17	5 911,17	5 693,00	96,3%
	dochody jst związane z realizacją zadań z zakresu administracji rządowej oraz innych zadań zleconych ustawami	0,00	16,00	16,00	15,50	96,9%
	<i>dochody majątkowe</i>	<u>0,00</u>	<u>294 960,00</u>	<u>294 960,00</u>	<u>294 960,00</u>	<u>100,0%</u>
	dotacje celowe w ramach programów finansowanych z udziałem środków europejskich	0,00	294 960,00	294 960,00	294 960,00	100,0%

<b>751</b>	<b>Urzędy naczelných organów władzy państwowej, kontroli i ochrony prawa oraz sądownictwa</b>	<b>2 200,00</b>	<b>0,00</b>	<b>2 200,00</b>	<b>2 200,00</b>	<b>100,0%</b>
	w tym:					
	<i>dochody bieżące</i>	<u>2 200,00</u>	<u>0,00</u>	<u>2 200,00</u>	<u>1 102,00</u>	<u>50,1%</u>
	dotacje celowe otrzymane z budżetu państwa na realizację zadań bieżących z zakresu administracji rządowej oraz innych zadań zleconych gminie	2 200,00	0,00	2 200,00	1 102,00	50,1%
<b>752</b>	<b>Obrona narodowa</b>	<b>800,00</b>	<b>0,00</b>	<b>800,00</b>	<b>649,12</b>	<b>81,1%</b>
	w tym:					
	<i>dochody bieżące</i>	<u>800,00</u>	<u>0,00</u>	<u>800,00</u>	<u>649,12</u>	<u>81,1%</u>
	dotacje celowe otrzymane z budżetu państwa na realizację zadań bieżących z zakresu administracji rządowej oraz innych zadań zleconych gminie	800,00	0,00	800,00	649,12	81,1%
<b>754</b>	<b>Bezpieczeństwo publiczne i ochrona przeciwpożarowa</b>	<b>0,00</b>	<b>8,81</b>	<b>8,81</b>	<b>8,81</b>	<b>100,0%</b>
	w tym:					
	<i>dochody bieżące</i>	<u>0,00</u>	<u>8,81</u>	<u>8,81</u>	<u>8,81</u>	<u>100,0%</u>
	wpływy z rozliczeń/zwrotów z lat ubiegłych	0,00	8,81	8,81	8,81	100,0%
<b>756</b>	<b>Dochody od osób prawnych, fizycznych i innych jednostek</b>	<b>14 005 150,00</b>	<b>2 994 229,57</b>	<b>16 999 379,57</b>	<b>16 997 136,12</b>	<b>100,0%</b>
	w tym:					
	<i>dochody bieżące</i>	<u>14 005 150,00</u>	<u>2 994 229,57</u>	<u>16 999 379,57</u>	<u>16 997 136,12</u>	<u>100,0%</u>
	podatek dochodowy od osób fizycznych	8 755 274,00	2 888 418,57	11 643 692,57	11 643 692,57	100,0%
	podatek dochodowy od osób prawnych	162 511,00	0,00	162 511,00	162 204,08	99,8%
	wpływy z części opłaty za zezwolenie sprzedaży napojów alkoholowych w obrocie hurtowym	0,00	114 296,30	114 296,30	114 296,30	100,0%
	podatek od działalności gospodarczej osób fiz. opłacanej w formie karty podatkowej	13 000,00	0,00	13 000,00	32 880,67	252,9%
	podatek od nieruchomości	3 763 850,00	0,00	3 763 850,00	3 776 350,39	100,3%
	podatek rolny	226 200,00	0,00	226 200,00	237 556,90	105,0%
	podatek leśny	25 675,00	0,00	25 675,00	27 757,00	108,1%
	podatek od środków transportu	204 140,00	-17 808,00	186 332,00	194 690,97	104,5%
	podatek od spadków i darowizn	36 000,00	0,00	36 000,00	108 218,00	300,6%
	wpływy z opłaty skarbowej	25 000,00	0,00	25 000,00	26 390,00	105,6%
	wpływy z dywidend	0,00	187,50	187,50	187,50	100,0%
	wpływy z opłat za zezwolenie na sprzedaż alkoholu	247 000,00	0,00	247 000,00	239 875,94	97,1%
	wpływy z innych lokalnych opłat	30 000,00	0,00	30 000,00	32 673,80	108,9%
	podatek od czynności cywilnoprawnych	503 000,00	0,00	503 000,00	369 590,44	73,5%
	wpływy z opłaty egzaminacyjnej oraz opłat za wydanie świadectw, dyplomów, zaświadczeń, certyfikatów i ich duplikatów	0,00	3 151,00	3 151,00	3 414,00	108,3%
	wpływy z tytułu kosztów egzekucyjnych, opłaty komorniczej i kosztów upomnień	6 000,00	2 764,20	8 764,20	12 619,48	144,0%
	odsetki od zaległości podatkowych	7 500,00	3 200,00	10 700,00	14 734,92	137,7%
	pozostałe odsetki	0,00	20,00	20,00	3,16	15,8%
<b>758</b>	<b>Różne rozliczenia</b>	<b>16 275 649,00</b>	<b>2 038 575,13</b>	<b>18 314 224,13</b>	<b>18 390 795,12</b>	<b>100,4%</b>
	w tym:					
	<i>dochody bieżące</i>	<u>16 275 649,00</u>	<u>2 015 187,67</u>	<u>18 290 836,67</u>	<u>18 367 407,66</u>	<u>100,4%</u>
	wpływy z różnych dochodów	0,00	1 440,03	1 440,03	78 011,02	5417,3%



	dotacje celowe otrzymane z budżetu państwa na realizację własnych zadań bieżących gminy	0,00	24 090,64	24 090,64	24 090,64	100,0%
	środki z Funduszu Pomocy na finansowanie i dofinansowanie zadań bieżących w zakresie pomocy obywatelom Ukrainy	0,00	267 276,00	267 276,00	267 276,00	100,0%
	środki na uzupełnienie dochodów gmin		1 000 000,00	1 000 000,00	1 000 000,00	100,0%
	subwencje ogólne z budżetu państwa	16 275 649,00	722 381,00	16 998 030,00	16 998 030,00	100,0%
	<i>dochody majątkowe</i>	<i>0,00</i>	<i>23 387,46</i>	<i>23 387,46</i>	<i>23 387,46</i>	<i>100,0%</i>
	dotacje celowe otrzymane z budżetu państwa na realizację inwestycji i zakupów inwestycyjnych własnych gmin	0,00	23 387,46	23 387,46	23 387,46	100,0%
<b>801</b>	<b>Oświata i wychowanie</b>	<b>1 704 600,00</b>	<b>530 127,58</b>	<b>2 234 727,58</b>	<b>2 096 798,86</b>	<b>93,8%</b>
	w tym:					
	<i>dochody bieżące</i>	<i>1 292 796,00</i>	<i>530 127,58</i>	<i>1 822 923,58</i>	<i>1 683 994,86</i>	<i>92,4%</i>
	wpływy z opłaty za trwałe zarząd, użytkowanie i służebność	10 237,00	0,00	10 237,00	10 608,78	103,6%
	wpływy z tytułu grzywien, mandatów i innych kar pieniężnych od osób prawnych i innych jednostek organizacyjnych	0,00	2 672,00	2 672,00	3 672,00	137,4%
	wpływy z opłaty za korzystanie z wychowania przedszkolnego	71 420,00	5 072,00	76 492,00	69 219,00	90,5%
	wpływy z opłaty za korzystanie z żywienia w przedszkolach	244 715,00	86 395,00	331 110,00	257 245,00	77,7%
	wpływy z różnych opłat	0,00	193,00	193,00	332,00	172,0%
	wpływy z najmu i dzierżawy	0,00	1 800,00	1 800,00	1 541,15	85,6%
	wpływy z usług	249 274,00	47 150,00	296 424,00	291 175,30	98,2%
	wpływy z pozostałych odsetek	0,00	0,00	0,00	12,87	0,0%
	wpływy z różnych dochodów	253 250,00	11 990,44	265 240,44	223 673,31	84,3%
	dotacje celowe otrzymane z budżetu państwa na realizację zadań bieżących z zakresu administracji rządowej oraz innych zadań zleconych gminie	0,00	93 101,60	93 101,60	92 806,48	99,7%
	dotacje celowe otrzymane z budżetu państwa na realizację własnych zadań bieżących gminy	460 000,00	107 952,00	567 952,00	567 947,10	100,0%
	dotacje celowe w ramach programów finansowanych z udziałem środków europejskich	0,00	119 700,00	119 700,00	108 134,96	90,3%
	dotacje celowe otrzymane z powiatu na zadania bieżące realizowane na podstawie porozumień między jst	3 900,00	0,00	3 900,00	3 562,20	91,3%
	wpływy do budżetu pozostałości środków finansowych gromadzonych na wydzielonym rachunku jednostki budżetowej	0,00	4 101,54	4 101,54	4 101,54	100,0%
	środki otrzymane od pozostałych jednostek zaliczanych do sektora finansów publicznych na realizację zadań bieżących jednostek zaliczanych do sektora finansów publicznych	0,00	50 000,00	50 000,00	49 963,17	99,9%
	<i>dochody majątkowe</i>	<i>411 804,00</i>	<i>0,00</i>	<i>411 804,00</i>	<i>412 804,00</i>	<i>100,2%</i>
	dotacje celowe w ramach programów finansowanych z udziałem środków europejskich	34 304,00	0,00	34 304,00	35 304,00	102,9%
	dotacje celowe otrzymane z budżetu państwa na realizację inwestycji i zakupów inwestycyjnych własnych gmin	377 500,00	0,00	377 500,00	377 500,00	100,0%
<b>851</b>	<b>Ochrona zdrowia</b>	<b>0,00</b>	<b>18,63</b>	<b>18,63</b>	<b>18,63</b>	<b>100,0%</b>
	w tym:					
	<i>dochody bieżące</i>	<i>0,00</i>	<i>18,63</i>	<i>18,63</i>	<i>18,63</i>	<i>100,0%</i>

	wpływy z rozliczeń/zwrotów z lat ubiegłych		18,63	18,63	18,63	100,0%
<b>852</b>	<b>Pomoc społeczna</b>	<b>452 434,00</b>	<b>1 429 275,80</b>	<b>1 881 709,80</b>	<b>1 791 818,27</b>	<b>95,2%</b>
	w tym:					
	<i>dochody bieżące</i>	<i>452 434,00</i>	<i>1 429 275,80</i>	<i>1 881 709,80</i>	<i>1 791 818,27</i>	<i>95,2%</i>
	wpływy z opłaty skarbowej	0,00	17,00	17,00	17,00	100,0%
	wpływy z tytułu kosztów egzekucyjnych, opłaty komorniczej i kosztów upomnień	0,00	0,00	0,00	96,00	0,0%
	wpływy z usług	22 000,00	0,00	22 000,00	33 267,06	151,2%
	wpływy z rozliczeń/zwrotów z lat ubiegłych	0,00	251,36	251,36	1 869,36	743,7%
	wpływy z różnych dochodów	180,00	-20,00	160,00	300,00	187,5%
	dotacje celowe otrzymane z budżetu państwa na realizację zadań bieżących z zakresu administracji rządowej oraz innych zadań zleconych gminie	4 700,00	630 396,31	635 096,31	567 647,56	89,4%
	dotacje celowe otrzymane z budżetu państwa na realizację własnych zadań bieżących gminy	425 554,00	132 498,13	558 052,13	528 799,83	94,8%
	środki z Funduszu Pomocy na finansowanie i dofinansowanie zadań bieżących w zakresie pomocy obywatelom Ukrainy	0,00	666 133,00	666 133,00	659 821,46	99,1%
<b>853</b>	<b>Pozostałe zadanie w zakresie polityki społecznej</b>	<b>0,00</b>	<b>5 803 343,14</b>	<b>5 803 343,14</b>	<b>5 477 944,76</b>	<b>94,4%</b>
	w tym:					
	<i>dochody bieżące</i>	<i>0,00</i>	<i>5 803 343,14</i>	<i>5 803 343,14</i>	<i>5 477 944,76</i>	<i>94,4%</i>
	środki z Funduszu Przeciwdziałania COVID-19 na realizację zadań związanych z przeciwdziałaniem COVID-19	0,00	5 803 343,14	5 803 343,14	5 477 944,76	94,4%
<b>854</b>	<b>Edukacyjna opieka wychowawcza</b>	<b>0,00</b>	<b>13 900,00</b>	<b>13 900,00</b>	<b>4 227,74</b>	<b>30,4%</b>
	w tym:					
	<i>dochody bieżące</i>	<i>0,00</i>	<i>13 900,00</i>	<i>13 900,00</i>	<i>4 227,74</i>	<i>30,4%</i>
	dotacje celowe otrzymane z budżetu państwa na realizację własnych zadań bieżących gminy	0,00	8 400,00	8 400,00	4 227,74	50,3%
	środki z Funduszu Pomocy na finansowanie i dofinansowanie zadań bieżących w zakresie pomocy obywatelom Ukrainy	0,00	5 500,00	5 500,00	0,00	0,0%
<b>855</b>	<b>Rodzina</b>	<b>8 080 498,00</b>	<b>135 923,00</b>	<b>8 240 010,00</b>	<b>8 083 534,81</b>	<b>98,1%</b>
	w tym:					
	<i>dochody bieżące</i>	<i>8 080 498,00</i>	<i>135 923,00</i>	<i>8 240 010,00</i>	<i>8 083 534,81</i>	<i>98,1%</i>
	wpływy z pozostałych odsetek	0,00	100,00	100,00	840,63	840,6%
	wpływy z rozliczeń/zwrotów z lat ubiegłych	2 800,00	200,00	3 000,00	11 881,79	396,1%
	wpływy z różnych dochodów		0,00	0,00	100,00	0,0%
	dotacje celowe otrzymane z budżetu państwa na realizację zadań bieżących z zakresu administracji rządowej oraz innych zadań zleconych gminie	3 088 326,00	66 286,00	3 154 612,00	3 033 735,07	96,2%
	dotacje celowe otrzymane z budżetu państwa na realizację zadań bieżących z zakresu administracji rządowej zlecone gminie związane z realizacją świadczenia wychowawczego stanowiącego pomoc państwa w wychowaniu dzieci	4 961 372,00	69 637,00	5 031 009,00	4 984 161,18	99,1%
	środki z Funduszu Pomocy na finansowanie i dofinansowanie zadań bieżących w zakresie pomocy obywatelom Ukrainy	0,00	18 789,00	18 789,00	18 785,29	100,0%
	dochody jst związane z realizacją zadań z zakresu administracji rządowej oraz innych zadań zleconych ustawami	28 000,00	1 500,00	29 500,00	31 030,85	105,2%

	środki z Funduszu Pracy otrzymane na realizację zadań wynikających z odrębnych ustaw	0,00	3 000,00	3 000,00	3 000,00	100,0%
<b>900</b>	<b>Gospodarka komunalna i ochrona środowiska</b>	<b>4 701 400,00</b>	<b>0,00</b>	<b>3 584 160,65</b>	<b>3 059 130,40</b>	<b>85,4%</b>
	w tym:					
	<i>dochody bieżące</i>	<i>3 561 400,00</i>	<i>22 760,65</i>	<i>3 584 160,65</i>	<i>3 059 130,40</i>	<i>85,4%</i>
	wpływy z innych lokalnych opłat	3 505 200,00	0,00	3 505 200,00	2 987 631,43	85,2%
	wpływy z tytułu grzywien, mandatów i innych kar pieniężnych od osób prawnych i innych jednostek organizacyjnych	0,00	16 000,00	16 000,00	16 825,38	105,2%
	wpływy z tytułu kosztów egzekucyjnych, opłat komorniczych i kosztów upomnień	6 000,00	0,00	6 000,00	10 546,92	175,8%
	wpływy z różnych opłat	6 000,00	0,00	6 000,00	5 968,51	99,5%
	odsetki od zaległości podatkowych	1 500,00	0,00	1 500,00	5 395,85	359,7%
	wpływy z rozliczeń/zwrotów z lat ubiegłych		0,00	0,00	0,12	0,0%
	wpływy z różnych dochodów	0,00	754,00	754,00	864,00	114,6%
	dotacje otrzymane z państwowych funduszy celowych na realizację zadań bieżących jednostek sektora finansów publicznych	42 700,00	6 006,65	48 706,65	31 898,19	65,5%
	<i>dochody majątkowe</i>	<i>1 140 000,00</i>	<i>-1 140 000,00</i>	<i>0,00</i>	<i>0,00</i>	<i>0,0%</i>
	środki z Funduszu Przeciwdziałania COVID-19 na finansowanie lub dofinansowanie kosztów realizacji inwestycji i zakupów inwestycyjnych związanych z przeciwdziałaniem COVID-19	1 140 000,00	-1 140 000,00	0,00	0,00	0,0%
<b>925</b>	<b>Ogrody botaniczne i zoologiczne oraz naturalne obszary i obiekty chronionej przyrody</b>	<b>20 000,00</b>	<b>0,00</b>	<b>20 000,00</b>	<b>0,00</b>	<b>0,0%</b>
	w tym:					
	<i>dochody bieżące</i>	<i>20 000,00</i>	<i>20 000,00</i>	<i>20 000,00</i>	<i>0,00</i>	<i>0,0%</i>
	dotacje otrzymane z państwowych funduszy celowych na realizację zadań bieżących jednostek sektora finansów publicznych	20 000,00	0,00	20 000,00	0,00	0,0%
<b>826</b>	<b>Kultura fizyczna</b>	<b>0,00</b>	<b>6 755,16</b>	<b>6 755,16</b>	<b>6 755,16</b>	<b>100,0%</b>
	w tym:					
	<i>dochody bieżące</i>	<i>0,00</i>	<i>6 755,16</i>	<i>6 755,16</i>	<i>6 755,16</i>	<i>100,0%</i>
	wpływy z rozliczeń/zwrotów z lat ubiegłych	0,00	6 755,16	6 755,16	6 755,16	100,0%
	<b>Razem dochody</b>	<b>63 028 198,00</b>	<b>285 778,66</b>	<b>63 313 976,66</b>	<b>62 054 567,38</b>	<b>98,0%</b>

#### IV. Wykonanie wydatków budżetowych.

Rodzaj wydatku budżetowego	plan początkowy	zmiana planu + -	plan po zmianach	wykonanie	% wskaźnik wykonania
<b>Ogółem wydatki</b>	<b>70 301 646,00</b>	<b>-3 385 563,70</b>	<b>66 916 082,30</b>	<b>61 943 044,30</b>	<b>92,6%</b>
w tym:					
<b>010 - Rolnictwo i łowiectwo</b>	<b>12 560 089,00</b>	<b>-4 505 162,11</b>	<b>8 054 926,89</b>	<b>7 677 124,89</b>	<b>95,3%</b>
<i>01009 - spółki wodne</i>	<i>15 000,00</i>	<i>0,00</i>	<i>15 000,00</i>	<i>15 000,00</i>	<i>100,0%</i>
# wydatki bieżące	15 000,00	0,00	15 000,00	15 000,00	100,0%
- dotacje na zadania bieżące	15 000,00	0,00	15 000,00	15 000,00	100,0%
<i>01030 - izby rolnicze</i>	<i>5 000,00</i>	<i>0,00</i>	<i>5 000,00</i>	<i>4 769,58</i>	<i>95,4%</i>
# wydatki bieżące	5 000,00	0,00	5 000,00	4 769,58	95,4%
- związane z realizacją zadań statutowych	5 000,00	0,00	5 000,00	4 769,58	95,4%
<i>01044 - infrastruktura wodociągowa i sanitacyjna wsi</i>	<i>12 530 089,00</i>	<i>-4 571 657,87</i>	<i>7 958 431,13</i>	<i>7 582 199,55</i>	<i>95,3%</i>
# wydatki bieżące	47 000,00	30 000,00	77 000,00	59 420,84	77,2%
- związane z realizacją zadań statutowych	47 000,00	30 000,00	77 000,00	59 420,84	77,2%

# wydatki majątkowe	12 483 089,00	-4 601 657,87	7 881 431,13	7 522 778,71	95,4%
- inwestycje i zakupy inwestycyjne	6 852 752,00	-5 001 080,00	1 851 672,00	1 493 030,12	80,6%
- inwestycje i zakupy inwestycyjne na programy współfinansowane środkami UE	5 630 337,00	399 422,13	6 029 759,13	6 029 748,59	100,0%
<i>01095 - pozostała działalność</i>	<i>10 000,00</i>	<i>66 495,76</i>	<i>76 495,76</i>	<i>75 155,76</i>	<i>98,2%</i>
# wydatki bieżące	10 000,00	66 495,76	76 495,76	75 155,76	98,2%
- wynagrodzenia i składki od nich naliczane	0,00	733,75	733,75	733,75	100,0%
- związane z realizacją zadań statutowych	10 000,00	65 762,01	75 762,01	74 422,01	98,2%
<b>020 - Leśnictwo</b>	<b>3 000,00</b>	<b>3 569,50</b>	<b>6 569,50</b>	<b>4 994,51</b>	<b>76,0%</b>
<i>02095 - pozostała działalność</i>	<i>3 000,00</i>	<i>3 569,50</i>	<i>6 569,50</i>	<i>4 994,51</i>	<i>76,0%</i>
# wydatki bieżące	3 000,00	3 569,50	6 569,50	4 994,51	76,0%
- związane z realizacją zadań statutowych	3 000,00	3 569,50	6 569,50	4 994,51	76,0%
<b>400 - Wytwarzanie i zaopatrywanie w energię elektryczną, gaz i wodę</b>	<b>0,00</b>	<b>473 076,86</b>	<b>473 076,86</b>	<b>364 404,37</b>	<b>77,0%</b>
<i>40095 - pozostała działalność</i>	<i>0,00</i>	<i>473 076,86</i>	<i>473 076,86</i>	<i>364 404,37</i>	<i>77,0%</i>
# wydatki bieżące	0,00	473 076,86	473 076,86	364 404,37	77,0%
- związane z realizacją zadań statutowych	0,00	454 280,39	454 280,39	351 245,57	77,3%
- wynagrodzenia i składki od nich naliczane	0,00	18 796,47	18 796,47	13 158,80	70,0%
<b>600 - Transport i łączność</b>	<b>3 949 859,00</b>	<b>-2 211 586,52</b>	<b>1 743 272,48</b>	<b>1 211 761,75</b>	<b>69,5%</b>
<i>60004 - Lokalny transport zbiorowy</i>	<i>142 154,00</i>	<i>218 713,48</i>	<i>142 154,00</i>	<i>142 153,80</i>	<i>100,0%</i>
- dotacje na zadania bieżące	142 154,00	0,00	142 154,00	142 153,80	100,0%
<i>60014 - drogi publiczne powiatowe</i>	<i>2 556 348,00</i>	<i>-2 372 000,00</i>	<i>184 348,00</i>	<i>184 348,00</i>	<i>100,0%</i>
# wydatki bieżące	156 348,00	0,00	156 348,00	156 348,00	100,0%
- związane z realizacją zadań statutowych	16 348,00	0,00	16 348,00	16 348,00	100,0%
- dotacje na zadania bieżące	140 000,00	0,00	140 000,00	140 000,00	100,0%
# wydatki majątkowe	2 400 000,00	-2 372 000,00	28 000,00	28 000,00	100,0%
- inwestycje i zakupy inwestycyjne	2 400 000,00	-2 372 000,00	28 000,00	28 000,00	100,0%
<i>60016 - drogi publiczne gminne</i>	<i>1 221 357,00</i>	<i>160 413,48</i>	<i>1 381 770,48</i>	<i>852 259,95</i>	<i>61,7%</i>
# wydatki bieżące	1 070 187,00	218 713,48	1 288 900,48	828 151,95	64,3%
- związane z realizacją zadań statutowych	1 070 187,00	218 713,48	1 288 900,48	828 151,95	64,3%
# wydatki majątkowe	151 170,00	-58 300,00	92 870,00	24 108,00	26,0%
- inwestycje i zakupy inwestycyjne	151 170,00	-58 300,00	92 870,00	24 108,00	26,0%
<i>60020 - funkcjonowanie przystanków komunikacyjnych</i>	<i>30 000,00</i>	<i>5 000,00</i>	<i>35 000,00</i>	<i>33 000,00</i>	<i>94,3%</i>
# wydatki majątkowe	30 000,00	5 000,00	35 000,00	33 000,00	94,3%
- inwestycje i zakupy inwestycyjne	30 000,00	5 000,00	35 000,00	33 000,00	94,3%
<b>700 - Gospodarka mieszkaniowa</b>	<b>6 099 592,00</b>	<b>-4 618 641,05</b>	<b>1 480 950,95</b>	<b>1 119 914,35</b>	<b>75,6%</b>
<i>70005 - gospodarka gruntami i nieruchomościami</i>	<i>6 099 592,00</i>	<i>-4 717 641,05</i>	<i>1 381 950,95</i>	<i>1 110 281,16</i>	<i>80,3%</i>
# wydatki bieżące	911 200,00	-4 022,91	907 177,09	707 969,39	78,0%
- związane z realizacją zadań statutowych	911 200,00	-4 022,91	907 177,09	707 969,39	78,0%
# wydatki majątkowe	5 188 392,00	-4 713 618,14	474 773,86	402 311,77	84,7%
- inwestycje i zakupy inwestycyjne	2 015 646,00	-1 599 161,99	416 484,01	344 021,92	82,6%
- inwestycje i zakupy inwestycyjne na programy współfinansowane środkami UE	3 172 746,00	-3 114 456,15	58 289,85	58 289,85	100,0%
<i>70007 - gospodarowanie mieszkaniowym zasobem gminnym</i>	<i>0,00</i>	<i>99 000,00</i>	<i>99 000,00</i>	<i>9 633,19</i>	<i>9,7%</i>
# wydatki bieżące	0,00	99 000,00	99 000,00	9 633,19	9,7%
- związane z realizacją zadań statutowych	0,00	99 000,00	99 000,00	9 633,19	9,7%
<b>710 - Działalność usługowa</b>	<b>98 000,00</b>	<b>0,00</b>	<b>98 000,00</b>	<b>17 034,15</b>	<b>17,4%</b>
<i>71004 - plany zagospodarowania</i>	<i>80 000,00</i>	<i>0,00</i>	<i>80 000,00</i>	<i>4 386,00</i>	<i>5,5%</i>

# wydatki bieżące	80 000,00	0,00	80 000,00	4 386,00	5,5%
- wynagrodzenia i składki od nich naliczane	3 000,00	450,00	3 450,00	450,00	13,0%
- związane z realizacją zadań statutowych	77 000,00	-450,00	76 550,00	3 936,00	5,1%
<i>71095 - pozostała działalność</i>	<i>18 000,00</i>	<i>0,00</i>	<i>18 000,00</i>	<i>12 648,15</i>	<i>70,3%</i>
# wydatki bieżące	18 000,00	0,00	18 000,00	12 648,15	70,3%
- związane z realizacją zadań statutowych	18 000,00	0,00	18 000,00	12 648,15	70,3%
<b>750 - Administracja publiczna</b>	<b>5 028 317,00</b>	<b>96 289,16</b>	<b>5 124 606,16</b>	<b>4 783 618,52</b>	<b>93,3%</b>
<i>75011 - urzędy wojewódzkie</i>	<i>49 344,00</i>	<i>15 841,59</i>	<i>65 185,59</i>	<i>58 552,68</i>	<i>89,8%</i>
# wydatki bieżące	49 344,00	15 841,59	65 185,59	58 552,68	89,8%
- wynagrodzenia i składki od nich naliczane	48 989,00	15 841,59	64 830,59	58 197,68	89,8%
- związane z realizacją zadań statutowych	355,00	0,00	355,00	355,00	100,0%
<i>75022 - rada gminy</i>	<i>150 000,00</i>	<i>0,00</i>	<i>150 000,00</i>	<i>146 212,48</i>	<i>97,5%</i>
# wydatki bieżące	150 000,00	0,00	150 000,00	146 212,48	97,5%
- związane z realizacją zadań statutowych	16 800,00	10 000,00	26 800,00	25 374,98	94,7%
- świadczenia na rzecz osób fizycznych	133 200,00	-10 000,00	123 200,00	120 837,50	98,1%
<i>75023 - urząd gminy</i>	<i>4 617 292,00</i>	<i>72 742,63</i>	<i>4 690 034,63</i>	<i>4 372 076,77</i>	<i>93,2%</i>
# wydatki bieżące	4 586 332,00	72 742,63	4 659 074,63	4 356 824,77	93,5%
- wynagrodzenia i składki od nich naliczane	3 652 352,00	-8 975,37	3 643 376,63	3 467 839,37	95,2%
- związane z realizacją zadań statutowych	923 980,00	72 718,00	996 698,00	874 641,99	87,8%
- świadczenia na rzecz osób fizycznych	10 000,00	9 000,00	19 000,00	14 343,41	75,5%
# wydatki majątkowe	30 960,00	0,00	30 960,00	15 252,00	49,3%
- inwestycje i zakupy inwestycyjne na programy współfinansowane środkami UE	0,00	30 960,00	30 960,00	15 252,00	49,3%
<i>75075 - promocja jst</i>	<i>65 659,00</i>	<i>3 270,00</i>	<i>68 929,00</i>	<i>64 873,64</i>	<i>94,1%</i>
# wydatki bieżące	65 659,00	3 270,00	68 929,00	64 873,64	94,1%
- związane z realizacją zadań statutowych	65 659,00	3 270,00	68 929,00	64 873,64	94,1%
<i>75095 - pozostała działalność</i>	<i>146 022,00</i>	<i>4 434,94</i>	<i>150 456,94</i>	<i>141 902,95</i>	<i>94,3%</i>
# wydatki bieżące	146 022,00	4 434,94	150 456,94	141 902,95	94,3%
- wynagrodzenia i składki od nich naliczane	0,00	5 335,62	5 335,62	5 303,00	99,4%
- związane z realizacją zadań statutowych	116 022,00	-2 400,68	113 621,32	105 099,95	92,5%
- świadczenia na rzecz osób fizycznych	30 000,00	1 500,00	31 500,00	31 500,00	100,0%
<b>751 - Urzędy naczelnych organów władzy</b>	<b>2 200,00</b>	<b>0,00</b>	<b>2 200,00</b>	<b>2 200,00</b>	<b>100,0%</b>
<i>75101 - urzędy naczelnych organów</i>	<i>2 200,00</i>	<i>0,00</i>	<i>2 200,00</i>	<i>2 200,00</i>	<i>100,0%</i>
# wydatki bieżące	2 200,00	0,00	2 200,00	2 200,00	100,0%
- wynagrodzenia i składki od nich naliczane	2 200,00	0,00	2 200,00	2 200,00	100,0%
<b>752 - Obrona narodowa</b>	<b>800,00</b>	<b>0,00</b>	<b>800,00</b>	<b>649,12</b>	<b>81,1%</b>
<i>75212 - pozostałe wydatki obronne</i>	<i>800,00</i>	<i>0,00</i>	<i>800,00</i>	<i>649,12</i>	<i>81,1%</i>
# wydatki bieżące	800,00	0,00	800,00	649,12	81,1%
- związane z realizacją zadań statutowych	800,00	0,00	800,00	649,12	81,1%
<b>754 - Bezpieczeństwo publiczne i ochrona p.poż.</b>	<b>577 977,00</b>	<b>-108 543,30</b>	<b>469 433,70</b>	<b>456 723,59</b>	<b>97,3%</b>
<i>75403 - Jednostki terenowe Policji</i>	<i>30 000,00</i>	<i>0,00</i>	<i>30 000,00</i>	<i>30 000,00</i>	<i>100,0%</i>
# wydatki majątkowe	30 000,00	0,00	30 000,00	30 000,00	100,0%
- inwestycje i zakupy inwestycyjne	30 000,00	0,00	30 000,00	30 000,00	100,0%
<i>75405 - komendy powiatowe Policji</i>	<i>8 750,00</i>	<i>-8 750,00</i>	<i>0,00</i>	<i>0,00</i>	<i>0,0%</i>
# wydatki majątkowe	8 750,00	-8 750,00	0,00	0,00	0,0%
- inwestycje i zakupy inwestycyjne	8 750,00	-8 750,00	0,00	0,00	0,0%
<i>75411 - Komendy powiatowe PSP</i>	<i>5 000,00</i>	<i>0,00</i>	<i>5 000,00</i>	<i>5 000,00</i>	<i>100,0%</i>
# wydatki bieżące	5 000,00	0,00	5 000,00	5 000,00	100,0%

- związane z realizacją zadań statutowych	5 000,00	0,00	5 000,00	5 000,00	100,0%
<i>75412 - ochotnicze straże pożarne</i>	<i>527 227,00</i>	<i>-124 500,00</i>	<i>402 727,00</i>	<i>396 688,89</i>	<i>98,5%</i>
# wydatki bieżące	322 227,00	25 000,00	347 227,00	341 877,91	98,5%
- wynagrodzenia i składki od nich naliczane	50 427,00	-5 865,00	44 562,00	44 381,90	99,6%
- związane z realizacją zadań statutowych	78 500,00	19 490,00	97 990,00	95 831,52	97,8%
- dotacje na zadania bieżące	178 300,00	25 000,00	203 300,00	201 514,49	99,1%
- świadczenia na rzecz osób fizycznych	15 000,00	-13 625,00	1 375,00	150,00	10,9%
# wydatki majątkowe	205 000,00	-149 500,00	55 500,00	54 810,98	98,8%
- inwestycje i zakupy inwestycyjne	205 000,00	-149 500,00	55 500,00	54 810,98	98,8%
<i>75414 - obrona cywilna</i>	<i>7 000,00</i>	<i>0,00</i>	<i>7 000,00</i>	<i>328,00</i>	<i>4,7%</i>
# wydatki bieżące	7 000,00	0,00	7 000,00	328,00	4,7%
- związane z realizacją zadań statutowych	7 000,00	0,00	7 000,00	328,00	4,7%
<i>75421 - zarządzanie kryzysowe</i>	<i>0,00</i>	<i>24 706,70</i>	<i>24 706,70</i>	<i>24 706,70</i>	<i>100,0%</i>
# wydatki bieżące	0,00	24 706,70	24 706,70	24 706,70	100,0%
- związane z realizacją zadań statutowych	0,00	24 706,70	24 706,70	24 706,70	100,0%
<b>757 - Obsługa długu publicznego</b>	<b>10 000,00</b>	<b>24 600,00</b>	<b>34 600,00</b>	<b>34 433,51</b>	<b>99,5%</b>
<i>75702 - obsługa kredytów i pożyczek</i>	<i>10 000,00</i>	<i>24 600,00</i>	<i>34 600,00</i>	<i>34 433,51</i>	<i>99,5%</i>
# wydatki bieżące	10 000,00	24 600,00	34 600,00	34 433,51	99,5%
- obsługa długu	10 000,00	24 600,00	34 600,00	34 433,51	99,5%
<b>758 - Różne rozliczenia</b>	<b>483 265,00</b>	<b>-207 064,97</b>	<b>276 200,03</b>	<b>0,00</b>	<b>0,0%</b>
<i>75818 - rezerwy ogólne i celowe</i>	<i>483 265,00</i>	<i>-207 064,97</i>	<i>276 200,03</i>	<i>0,00</i>	<i>0,0%</i>
# wydatki bieżące	483 265,00	-207 064,97	276 200,03	0,00	0,0%
- związane z realizacją zadań statutowych	483 265,00	-207 064,97	276 200,03	0,00	0,0%
# wydatki majątkowe	0,00	0,00	0,00	0,00	0,0%
<b>801 - Oświata i wychowanie</b>	<b>23 591 534,00</b>	<b>1 288 146,60</b>	<b>24 879 680,60</b>	<b>23 932 996,48</b>	<b>96,2%</b>
<i>80101 - szkoły podstawowe</i>	<i>13 384 530,00</i>	<i>603 291,62</i>	<i>13 987 821,62</i>	<i>13 662 830,74</i>	<i>97,7%</i>
# wydatki bieżące	11 809 530,00	514 449,62	12 323 979,62	12 024 276,05	97,6%
- wynagrodzenia i składki od nich naliczane	9 677 589,00	246 961,37	9 924 550,37	9 713 792,57	97,9%
- związane z realizacją zadań statutowych	1 687 406,00	264 388,25	1 951 794,25	1 868 149,99	95,7%
- świadczenia na rzecz osób fizycznych	444 535,00	3 100,00	447 635,00	442 333,49	98,8%
# wydatki majątkowe	1 575 000,00	88 842,00	1 663 842,00	1 638 554,69	98,5%
- inwestycje i zakupy inwestycyjne	1 575 000,00	88 842,00	1 663 842,00	1 638 554,69	98,5%
<i>80104 - przedszkola</i>	<i>4 756 483,00</i>	<i>64 636,14</i>	<i>4 821 119,14</i>	<i>4 640 586,24</i>	<i>96,3%</i>
# wydatki bieżące	4 756 483,00	64 636,14	4 821 119,14	4 640 586,24	96,3%
- wynagrodzenia i składki od nich naliczane	3 121 097,00	122 957,82	3 244 054,82	3 153 563,11	97,2%
- związane z realizacją zadań statutowych	597 258,00	36 225,32	633 483,32	547 420,90	86,4%
- dotacje na zadania bieżące	927 943,00	-100 000,00	827 943,00	825 961,62	99,8%
- świadczenia na rzecz osób fizycznych	110 185,00	5 453,00	115 638,00	113 640,61	98,3%
<i>80107 - świetlice szkolne</i>	<i>466 849,00</i>	<i>-11 917,59</i>	<i>454 931,41</i>	<i>425 090,85</i>	<i>93,4%</i>
# wydatki bieżące	466 849,00	-11 917,59	454 931,41	425 090,85	93,4%
- wynagrodzenia i składki od nich naliczane	418 152,00	-11 460,83	406 691,17	380 217,05	93,5%
- związane z realizacją zadań statutowych	27 385,00	-956,76	26 428,24	26 164,23	99,0%
- świadczenia na rzecz osób fizycznych	21 312,00	500,00	21 812,00	18 709,57	85,8%
<i>80113 - dowożenie uczniów do szkół</i>	<i>250 000,00</i>	<i>100 000,00</i>	<i>350 000,00</i>	<i>277 669,03</i>	<i>79,3%</i>
# wydatki bieżące	250 000,00	100 000,00	350 000,00	277 669,03	79,3%
- związane z realizacją zadań statutowych	250 000,00	100 000,00	350 000,00	277 669,03	79,3%
<i>80146 - dokształcanie nauczycieli</i>	<i>69 139,00</i>	<i>199,00</i>	<i>69 338,00</i>	<i>56 557,71</i>	<i>81,6%</i>
# wydatki bieżące	69 139,00	199,00	69 338,00	56 557,71	81,6%
- związane z realizacją zadań statutowych	69 139,00	199,00	69 338,00	56 557,71	81,6%

<i>80148 - stołówki szkolne i przedszkolne</i>	<u>1 821 886,00</u>	<u>166 644,06</u>	<u>1 988 530,06</u>	<u>1 877 177,83</u>	<u>94,4%</u>
# wydatki bieżące	1 771 886,00	172 644,06	1 944 530,06	1 833 177,83	94,3%
- wynagrodzenia i składki od nich naliczane	1 166 776,00	8 842,32	1 175 618,32	1 147 986,72	97,6%
- związane z realizacją zadań statutowych	602 610,00	163 120,74	765 730,74	682 024,84	89,1%
- świadczenia na rzecz osób fizycznych	2 500,00	681,00	3 181,00	3 166,27	99,5%
# wydatki majątkowe	50 000,00	-6 000,00	44 000,00	44 000,00	100,0%
- inwestycje i zakupy inwestycyjne	50 000,00	-6 000,00	44 000,00	44 000,00	100,0%
<i>80149 - realizacja zadań wymagających stosowania specjalnej organizacji nauki i metod pracy dla dzieci w przedszkolach</i>	<u>1 474 935,00</u>	<u>3 982,00</u>	<u>1 478 917,00</u>	<u>1 352 808,98</u>	<u>91,5%</u>
# wydatki bieżące	1 474 935,00	3 982,00	1 478 917,00	1 352 808,98	91,5%
- wynagrodzenia i składki od nich naliczane	163 415,00	7 473,00	170 888,00	147 570,89	86,4%
- związane z realizacją zadań statutowych	20 280,00	-3 031,00	17 249,00	16 605,69	96,3%
- świadczenia na rzecz osób fizycznych	3 560,00	-460,00	3 100,00	3 018,16	97,4%
- dotacje na zadania bieżące	1 287 680,00	0,00	1 287 680,00	1 185 614,24	92,1%
<i>80150 - realizacja zadań wymagających stosowania specjalnej organizacji nauki i metod pracy dla dzieci w szkołach podstawowych</i>	<u>1 139 156,00</u>	<u>105 751,00</u>	<u>1 244 907,00</u>	<u>1 195 495,18</u>	<u>96,0%</u>
# wydatki bieżące	1 139 156,00	105 751,00	1 244 907,00	1 195 495,18	96,0%
- wynagrodzenia i składki od nich naliczane	991 707,00	95 659,00	1 087 366,00	1 042 486,35	95,9%
- związane z realizacją zadań statutowych	101 576,00	4 492,00	106 068,00	104 149,56	98,2%
- świadczenia na rzecz osób fizycznych	45 873,00	5 600,00	51 473,00	48 859,27	94,9%
<i>80153 - Zapewnienie uczniom prawa do bezpłatnego dostępu do podręczników, materiałów edukacyjnych lub materiałów ćwiczeniowych</i>	<u>0,00</u>	<u>93 101,60</u>	<u>93 101,60</u>	<u>92 781,76</u>	<u>99,7%</u>
# wydatki bieżące	0,00	93 101,60	93 101,60	92 781,76	99,7%
- związane z realizacją zadań statutowych	0,00	93 101,60	93 101,60	92 781,76	99,7%
<i>80195 - pozostała działalność</i>	<u>228 556,00</u>	<u>162 458,77</u>	<u>391 014,77</u>	<u>351 998,16</u>	<u>90,0%</u>
# wydatki bieżące	140 556,00	162 458,77	303 014,77	286 262,78	94,5%
- wynagrodzenia i składki od nich naliczane	0,00	800,00	800,00	800,00	100,0%
- związane z realizacją zadań statutowych	10 000,00	4 200,00	14 200,00	10 911,65	76,8%
- świadczenia na rzecz osób fizycznych	15 000,00	0,00	15 000,00	12 900,00	86,0%
- na programy finansowane z udziałem środków europejskich	115 556,00	157 458,77	273 014,77	261 651,13	95,8%
# wydatki majątkowe	88 000,00	0,00	88 000,00	65 735,38	74,7%
- inwestycje i zakupy inwestycyjne	88 000,00	0,00	88 000,00	65 735,38	74,7%
<b>851 - Ochrona zdrowia</b>	<b>272 755,00</b>	<b>79 237,59</b>	<b>351 992,59</b>	<b>304 098,11</b>	<b>86,4%</b>
<i>85153 - zwalczanie narkomanii</i>	<u>15 000,00</u>	<u>54 200,00</u>	<u>69 200,00</u>	<u>66 190,00</u>	<u>95,7%</u>
# wydatki bieżące	15 000,00	54 200,00	69 200,00	66 190,00	95,7%
- związane z realizacją zadań statutowych	10 000,00	0,00	10 000,00	6 990,00	69,9%
- dotacje na zadania bieżące	5 000,00	54 200,00	59 200,00	59 200,00	100,0%
<i>85154 - przeciwdziałanie alkoholizmowi</i>	<u>232 000,00</u>	<u>25 037,59</u>	<u>257 037,59</u>	<u>212 153,11</u>	<u>82,5%</u>
# wydatki bieżące	232 000,00	25 037,59	257 037,59	212 153,11	82,5%
- wynagrodzenia i składki od nich naliczane	87 260,00	52 695,00	139 955,00	114 042,69	81,5%
- związane z realizacją zadań statutowych	68 740,00	22 342,59	91 082,59	78 624,42	86,3%
- dotacje na zadania bieżące	76 000,00	-50 000,00	26 000,00	19 486,00	74,9%
<i>85158 - izby wytrzeźwień</i>	<u>5 755,00</u>	<u>0,00</u>	<u>5 755,00</u>	<u>5 755,00</u>	<u>100,0%</u>
# wydatki bieżące	5 755,00	0,00	5 755,00	5 755,00	100,0%
- dotacje na zadania bieżące	5 755,00	0,00	5 755,00	5 755,00	100,0%

<i>85195 - pozostała działalność</i>	<u>20 000,00</u>	<u>0,00</u>	<u>20 000,00</u>	<u>20 000,00</u>	<u>100,0%</u>
# wydatki majątkowe	20 000,00	0,00	20 000,00	20 000,00	100,0%
- inwestycje i zakupy inwestycyjne	20 000,00	0,00	20 000,00	20 000,00	100,0%
<b>852 - Pomoc społeczna</b>	<b>1 877 458,00</b>	<b>1 438 310,92</b>	<b>3 315 768,92</b>	<b>3 022 290,52</b>	<b>91,1%</b>
<i>85202 - domy pomocy społecznej</i>	<u>121 669,00</u>	<u>0,00</u>	<u>121 669,00</u>	<u>107 030,73</u>	<u>88,0%</u>
# wydatki bieżące	121 669,00	0,00	121 669,00	107 030,73	88,0%
- związane z realizacją zadań statutowych	121 669,00	0,00	121 669,00	107 030,73	88,0%
<i>85205 - zadania w zakresie przeciwdziałania przemocy w rodzinie</i>	<u>41 416,00</u>	<u>0,00</u>	<u>41 416,00</u>	<u>35 813,90</u>	<u>86,5%</u>
# wydatki bieżące	41 416,00	0,00	41 416,00	35 813,90	86,5%
- związane z realizacją zadań statutowych	27 017,00	0,00	27 017,00	21 414,90	79,3%
- dotacje na zadania bieżące	14 399,00	0,00	14 399,00	14 399,00	100,0%
<i>85213 - składki na ubezpieczenie zdrowotne</i>	<u>9 522,00</u>	<u>4 848,00</u>	<u>14 370,00</u>	<u>13 162,65</u>	<u>91,6%</u>
# wydatki bieżące	9 522,00	4 848,00	14 370,00	13 162,65	91,6%
- związane z realizacją zadań statutowych	9 522,00	4 848,00	14 370,00	13 162,65	91,6%
<i>85214 - zasiłki i pomoc w naturze</i>	<u>403 388,00</u>	<u>-42 854,29</u>	<u>360 533,71</u>	<u>244 183,88</u>	<u>67,7%</u>
# wydatki bieżące	403 388,00	-42 854,29	360 533,71	244 183,88	67,7%
- związane z realizacją zadań statutowych	1 500,00	0,00	1 500,00	807,33	53,8%
- świadczenia na rzecz osób fizycznych	401 888,00	-42 854,29	359 033,71	243 376,55	67,8%
<i>85215 - dodatki mieszkaniowe</i>	<u>40 200,00</u>	<u>168,81</u>	<u>40 368,81</u>	<u>29 199,37</u>	<u>72,3%</u>
# wydatki bieżące	40 200,00	168,81	40 368,81	29 199,37	72,3%
- świadczenia na rzecz osób fizycznych	40 200,00	165,90	40 365,90	29 196,46	72,3%
- związane z realizacją zadań statutowych	0,00	2,91	2,91	2,91	100,0%
<i>85216 - zasiłki stałe</i>	<u>91 600,00</u>	<u>66 933,00</u>	<u>158 533,00</u>	<u>152 895,26</u>	<u>96,4%</u>
# wydatki bieżące	91 600,00	66 933,00	158 533,00	152 895,26	96,4%
- związane z realizacją zadań statutowych	1 600,00	0,00	1 600,00	124,86	7,8%
- świadczenia na rzecz osób fizycznych	90 000,00	66 933,00	156 933,00	152 770,40	97,3%
<i>85219 - ośrodki pomocy społecznej</i>	<u>855 763,00</u>	<u>119 355,77</u>	<u>975 118,77</u>	<u>944 567,91</u>	<u>96,9%</u>
# wydatki bieżące	855 763,00	119 355,77	975 118,77	944 567,91	96,9%
- wynagrodzenia i składki od nich naliczane	692 675,00	61 500,00	754 175,00	746 450,95	99,0%
- związane z realizacją zadań statutowych	154 958,00	44 885,77	199 843,77	177 741,66	88,9%
- świadczenia na rzecz osób fizycznych	8 130,00	12 970,00	21 100,00	20 375,30	96,6%
<i>85228 - usługi opiekuńcze</i>	<u>86 400,00</u>	<u>30 474,13</u>	<u>116 874,13</u>	<u>113 096,00</u>	<u>96,8%</u>
# wydatki bieżące	86 400,00	30 474,13	116 874,13	113 096,00	96,8%
- związane z realizacją zadań statutowych	86 400,00	30 474,13	116 874,13	113 096,00	96,8%
<i>85230 - pomoc w zakresie dożywiania</i>	<u>227 500,00</u>	<u>-25 178,00</u>	<u>202 322,00</u>	<u>170 937,61</u>	<u>84,5%</u>
# wydatki bieżące	227 500,00	-25 178,00	202 322,00	170 937,61	84,5%
- świadczenia na rzecz osób fizycznych	227 500,00	-25 178,00	202 322,00	170 937,61	84,5%
<i>85295 - pozostała działalność</i>	<u>0,00</u>	<u>1 284 563,50</u>	<u>1 284 563,50</u>	<u>1 211 403,21</u>	<u>94,3%</u>
# wydatki bieżące	0,00	1 284 563,50	1 284 563,50	1 211 403,21	94,3%
- świadczenia na rzecz osób fizycznych	0,00	1 268 568,00	1 268 568,00	1 196 780,56	94,3%
- wynagrodzenia i składki od nich naliczane	0,00	14 945,50	14 945,50	13 572,65	90,8%
- związane z realizacją zadań statutowych	0,00	1 050,00	1 050,00	1 050,00	100,0%
<b>853 - Pozostałe działania w zakresie polityki społecznej</b>	<b>0,00</b>	<b>0,00</b>	<b>5 803 343,14</b>	<b>5 477 944,76</b>	<b>94,4%</b>
<i>85295 - pozostała działalność</i>	<u>0,00</u>	<u>0,00</u>	<u>5 803 343,14</u>	<u>5 477 944,76</u>	<u>94,4%</u>
# wydatki bieżące	0,00	0,00	5 803 343,14	5 477 944,76	94,4%
- świadczenia na rzecz osób fizycznych	0,00	0,00	5 688 863,14	5 370 000,00	94,4%
- wynagrodzenia i składki od nich naliczane	0,00	0,00	107 098,00	100 631,64	94,0%
- związane z realizacją zadań statutowych	0,00	0,00	7 382,00	7 313,12	99,1%



<b>854 - Edukacyjna opieka wychowawcza</b>	<b>5 460,00</b>	<b>13 900,00</b>	<b>19 360,00</b>	<b>5 284,68</b>	<b>27,3%</b>
<i>85415 - pomoc materialna dla uczniów</i>	<i>5 460,00</i>	<i>8 400,00</i>	<i>13 860,00</i>	<i>5 284,68</i>	<i>38,1%</i>
# wydatki bieżące	5 460,00	8 400,00	13 860,00	5 284,68	38,1%
- świadczenia na rzecz osób fizycznych	5 460,00	8 400,00	13 860,00	5 284,68	38,1%
<i>85495 - pozostała działalność</i>	<i>0,00</i>	<i>5 500,00</i>	<i>5 500,00</i>	<i>0,00</i>	<i>0,0%</i>
# wydatki bieżące	0,00	5 500,00	5 500,00	0,00	0,0%
- świadczenia na rzecz osób fizycznych	0,00	5 500,00	5 500,00	0,00	0,0%
<b>855 - Rodzina</b>	<b>8 610 194,00</b>	<b>172 118,23</b>	<b>8 782 312,23</b>	<b>8 581 998,64</b>	<b>97,7%</b>
<i>85501 - świadczenia wychowawcze</i>	<i>5 061 153,00</i>	<i>-1 446,69</i>	<i>5 059 706,31</i>	<i>5 012 824,37</i>	<i>99,1%</i>
# wydatki bieżące	5 061 153,00	-1 446,69	5 059 706,31	5 012 824,37	99,1%
- wynagrodzenia i składki od nich naliczane	83 764,00	-39 763,67	44 000,33	42 486,99	96,6%
- związane z realizacją zadań statutowych	26 017,00	-23 505,02	2 511,98	2 511,98	100,0%
- świadczenia na rzecz osób fizycznych	4 951 372,00	61 822,00	5 013 194,00	4 967 825,40	99,1%
<i>85502 - świadczenia rodzinne, świadczenia z funduszu alimentacyjnego oraz składki na ubezpieczenie emerytalne i rentowe z ubezpieczenia społecznego</i>	<i>3 193 629,00</i>	<i>95 160,92</i>	<i>3 288 789,92</i>	<i>3 163 675,62</i>	<i>96,2%</i>
# wydatki bieżące	3 193 629,00	95 160,92	3 288 789,92	3 163 675,62	96,2%
- wynagrodzenia i składki od nich naliczane	309 312,00	97 935,67	407 247,67	401 643,28	98,6%
- związane z realizacją zadań statutowych	41 539,00	-21 465,75	20 073,25	14 473,03	72,1%
- świadczenia na rzecz osób fizycznych	2 842 778,00	18 691,00	2 861 469,00	2 747 559,31	96,0%
<i>85503 - karta dużej rodziny</i>	<i>0,00</i>	<i>2 261,00</i>	<i>2 261,00</i>	<i>2 195,66</i>	<i>97,1%</i>
# wydatki bieżące	0,00	2 261,00	2 261,00	2 195,66	97,1%
- wynagrodzenia i składki od nich naliczane	0,00	2 261,00	2 261,00	2 195,66	97,1%
<i>85504 - wspieranie rodziny</i>	<i>61 729,00</i>	<i>5 329,00</i>	<i>67 058,00</i>	<i>66 478,09</i>	<i>99,1%</i>
# wydatki bieżące	61 729,00	5 329,00	67 058,00	66 478,09	99,1%
- wynagrodzenia i składki od nich naliczane	56 578,00	8 680,00	65 258,00	65 000,89	99,6%
- związane z realizacją zadań statutowych	5 151,00	-3 351,00	1 800,00	1 477,20	82,1%
<i>85508 - rodziny zastępcze</i>	<i>224 135,00</i>	<i>48 000,00</i>	<i>272 135,00</i>	<i>247 394,23</i>	<i>90,9%</i>
# wydatki bieżące	224 135,00	48 000,00	272 135,00	247 394,23	90,9%
- świadczenia na rzecz osób fizycznych	224 135,00	48 000,00	272 135,00	247 394,23	90,9%
<i>85513 - składki na ubezpieczenie zdrowotne opłacane za osoby pobierające niektóre świadczenia rodzinne oraz za osoby pobierające zasiłki dla opiekunów</i>	<i>15 548,00</i>	<i>4 025,00</i>	<i>19 573,00</i>	<i>17 845,38</i>	<i>91,2%</i>
# wydatki bieżące	15 548,00	4 025,00	19 573,00	17 845,38	91,2%
- związane z realizacją zadań statutowych	15 548,00	4 025,00	19 573,00	17 845,38	91,2%
<i>85516 - system opieki nad dziećmi do lat 3</i>	<i>54 000,00</i>	<i>0,00</i>	<i>54 000,00</i>	<i>52 800,00</i>	<i>97,8%</i>
# wydatki bieżące	54 000,00	0,00	54 000,00	52 800,00	97,8%
- związane z realizacją zadań statutowych	54 000,00	0,00	54 000,00	52 800,00	97,8%
<i>85595 - pozostała działalność</i>	<i>0,00</i>	<i>18 789,00</i>	<i>18 789,00</i>	<i>18 785,29</i>	<i>100,0%</i>
# wydatki bieżące	0,00	18 789,00	18 789,00	18 785,29	100,0%
- wynagrodzenia i składki od nich naliczane	0,00	451,00	451,00	447,49	99,2%
- świadczenia na rzecz osób fizycznych	0,00	18 338,00	18 338,00	18 337,80	100,0%
<b>900 - Gospodarka komunalna i ochrona środowiska</b>	<b>5 764 350,00</b>	<b>-1 112 557,75</b>	<b>4 651 792,25</b>	<b>3 624 582,29</b>	<b>77,9%</b>
<i>90001 - gospodarka ściekowa i ochrona wód</i>	<i>28 000,00</i>	<i>-18 260,00</i>	<i>9 740,00</i>	<i>5 853,61</i>	<i>60,1%</i>
# wydatki bieżące	28 000,00	-18 260,00	9 740,00	5 853,61	60,1%
- związane z realizacją zadań statutowych	28 000,00	-18 260,00	9 740,00	5 853,61	60,1%
<i>90002 - gospodarka odpadami</i>	<i>4 744 650,00</i>	<i>-1 211 119,98</i>	<i>3 533 530,02</i>	<i>2 737 840,43</i>	<i>77,5%</i>

# wydatki bieżące	3 544 650,00	-26 494,98	3 518 155,02	2 722 465,43	77,4%
- wynagrodzenia i składki od nich naliczane	105 200,00	0,00	105 200,00	93 963,02	89,3%
- związane z realizacją zadań statutowych	3 439 450,00	-29 000,00	3 410 450,00	2 625 997,39	77,0%
- dotacje na zadania bieżące	0,00	2 505,02	2 505,02	2 505,02	100,0%
# wydatki majątkowe	1 200 000,00	-1 184 625,00	15 375,00	15 375,00	100,0%
- inwestycje i zakupy inwestycyjne	1 200 000,00	-1 184 625,00	15 375,00	15 375,00	100,0%
<i>90003 - oczyszczanie miast i wsi</i>	<i>93 000,00</i>	<i>-16 698,00</i>	<i>76 302,00</i>	<i>71 220,28</i>	<i>93,3%</i>
# wydatki bieżące	93 000,00	-16 698,00	76 302,00	71 220,28	93,3%
- związane z realizacją zadań statutowych	93 000,00	-16 698,00	76 302,00	71 220,28	93,3%
<i>90004 - utrzymanie zieleni</i>	<i>8 000,00</i>	<i>9 000,00</i>	<i>17 000,00</i>	<i>1 031,48</i>	<i>6,1%</i>
# wydatki bieżące	8 000,00	9 000,00	17 000,00	1 031,48	6,1%
- związane z realizacją zadań statutowych	8 000,00	9 000,00	17 000,00	1 031,48	6,1%
# wydatki majątkowe	0,00	0,00	0,00	0,00	0,0%
<i>90005 - ochrona powietrza atmosferycznego</i>	<i>137 000,00</i>	<i>56 679,00</i>	<i>193 679,00</i>	<i>176 950,62</i>	<i>91,4%</i>
# wydatki bieżące	27 000,00	57 054,00	84 054,00	72 450,62	86,2%
- wynagrodzenia i składki od nich naliczane	13 000,00	47 234,00	60 234,00	54 071,24	89,8%
- związane z realizacją zadań statutowych	14 000,00	9 820,00	23 820,00	18 379,38	77,2%
# wydatki majątkowe	110 000,00	-375,00	109 625,00	104 500,00	95,3%
- inwestycje i zakupy inwestycyjne	110 000,00	-375,00	109 625,00	104 500,00	95,3%
<i>90015 - oświetlenie ulic, placów i dróg</i>	<i>637 500,00</i>	<i>-9 500,00</i>	<i>628 000,00</i>	<i>511 840,45</i>	<i>81,5%</i>
# wydatki bieżące	528 000,00	-940,00	527 060,00	417 802,83	79,3%
- związane z realizacją zadań statutowych	528 000,00	-940,00	527 060,00	417 802,83	79,3%
# wydatki majątkowe	109 500,00	-8 560,00	100 940,00	94 037,62	93,2%
- inwestycje i zakupy inwestycyjne	109 500,00	-8 560,00	100 940,00	94 037,62	93,2%
<i>90095 - pozostała działalność</i>	<i>116 200,00</i>	<i>77 341,23</i>	<i>193 541,23</i>	<i>119 845,42</i>	<i>61,9%</i>
# wydatki bieżące	101 200,00	27 366,23	128 566,23	84 844,84	66,0%
- związane z realizacją zadań statutowych	101 200,00	27 366,23	128 566,23	84 844,84	66,0%
# wydatki majątkowe	15 000,00	49 975,00	64 975,00	35 000,58	53,9%
- inwestycje i zakupy inwestycyjne	15 000,00	49 975,00	64 975,00	35 000,58	53,9%
<b>921 - Kultura i ochrona dziedzictwa narodowego</b>	<b>992 896,00</b>	<b>0,00</b>	<b>992 896,00</b>	<b>992 896,00</b>	<b>100,0%</b>
<i>92109 - domy i ośrodki kultury</i>	<i>682 000,00</i>	<i>0,00</i>	<i>682 000,00</i>	<i>682 000,00</i>	<i>100,0%</i>
# wydatki bieżące	682 000,00	0,00	682 000,00	682 000,00	100,0%
- dotacje na zadania bieżące	682 000,00	0,00	682 000,00	682 000,00	100,0%
<i>92116 - biblioteki</i>	<i>310 896,00</i>	<i>0,00</i>	<i>310 896,00</i>	<i>310 896,00</i>	<i>100,0%</i>
# wydatki bieżące	310 896,00	0,00	310 896,00	310 896,00	100,0%
- dotacje na zadania bieżące	310 896,00	0,00	310 896,00	310 896,00	100,0%
<b>925 - Ogrody botaniczne i zoologiczne oraz naturalne obszary i obiekty chronionej przyrody</b>	<b>35 000,00</b>	<b>0,00</b>	<b>35 000,00</b>	<b>20 997,00</b>	<b>60,0%</b>
<i>92503 - rezerваты i pomniki przyrody</i>	<i>35 000,00</i>	<i>0,00</i>	<i>35 000,00</i>	<i>20 997,00</i>	<i>60,0%</i>
# wydatki bieżące	35 000,00	0,00	35 000,00	20 997,00	60,0%
- związane z realizacją zadań statutowych	35 000,00	0,00	35 000,00	20 997,00	60,0%
<b>926 - Kultura fizyczna i sport</b>	<b>338 900,00</b>	<b>-19 600,00</b>	<b>319 300,00</b>	<b>307 097,06</b>	<b>96,2%</b>
<i>92605 - zadania w zakresie kultury fizycznej</i>	<i>234 500,00</i>	<i>3 000,00</i>	<i>237 500,00</i>	<i>236 624,83</i>	<i>99,6%</i>
# wydatki bieżące	234 500,00	3 000,00	237 500,00	236 624,83	99,6%
- wynagrodzenia i składki od nich naliczane	5 300,00	413,00	5 713,00	5 713,00	100,0%
- związane z realizacją zadań statutowych	3 700,00	2 587,00	6 287,00	5 450,00	86,7%
- dotacje na zadania bieżące	225 500,00	0,00	225 500,00	225 461,83	100,0%
<i>92695 - pozostała działalność</i>	<i>104 400,00</i>	<i>-22 600,00</i>	<i>81 800,00</i>	<i>70 472,23</i>	<i>86,2%</i>

# wydatki bieżące	64 800,00	-3 000,00	61 800,00	52 010,47	84,2%
- wynagrodzenia i składki od nich naliczane	0,00	276,00	276,00	275,04	99,7%
- związane z realizacją zadań statutowych	6 800,00	0,00	6 800,00	6 735,43	99,1%
- świadczenia na rzecz osób fizycznych	58 000,00	-3 276,00	54 724,00	45 000,00	82,2%
# wydatki majątkowe	39 600,00	-19 600,00	20 000,00	18 461,76	92,3%
- inwestycje i zakupy inwestycyjne	39 600,00	400,00	40 000,00	0,00	0,0%

Wykonanie zadań zleconych gminie i sfinansowanych bądź dofinansowanych dotacją celową w 2022 r. przedstawiał się następująco:

dział	rozdział	treść, forma finansowania zadania	plan dochodów 01.01.22	plan dochodów 31.12.22	dochody wykonane	wydatki wykonanie	% wykonania
<b>010</b>		<b>Rolnictwo i łowiectwo</b>	<b>0,00</b>	<b>69 795,76</b>	<b>69 795,76</b>	<b>69 795,76</b>	<b>100,0%</b>
	01095	Pozostała działalność	0,00	69 795,76	69 795,76	69 795,76	100,0%
		w tym:					
		dotacja celowa z budżetu państwa na realizację zadań bieżących z zakresu administracji rządowej zleconych gminie	0,00	69 795,76	69 795,76	69 795,76	100,0%
<b>600</b>		<b>Transport i łączność</b>	<b>16 348,00</b>	<b>16 348,00</b>	<b>16 348,00</b>	<b>16 348,00</b>	<b>100,0%</b>
	60014	Drogi publiczne powiatowe	16 348,00	16 348,00	16 348,00	16 348,00	100,0%
		w tym:					
		dotacja celowa otrzymana z powiatu na zadania bieżące realizowane na podstawie porozumień	16 348,00	16 348,00	16 348,00	16 348,00	100,0%
<b>750</b>		<b>Administracja publiczna</b>	<b>49 344,00</b>	<b>73 185,59</b>	<b>63 483,75</b>	<b>63 483,75</b>	<b>100,0%</b>
	75011	Urzędy wojewódzkie	49 344,00	65 185,59	58 552,68	58 552,68	100,0%
		w tym:					
		dotacja celowa z budżetu państwa na realizację zadań bieżących z zakresu administracji rządowej zleconych gminie	49 344,00	65 185,59	58 552,68	58 552,68	100,0%
	75095	Pozostała działalność	0,00	8 000,00	4 931,07	4 931,07	100,0%
		w tym:					
		dotacja celowa z budżetu państwa na realizację własnych zadań bieżących gminy	0,00	8 000,00	4 931,07	4 931,07	100,0%
<b>751</b>		<b>Urzędy naczelnych organów władzy</b>	<b>2 200,00</b>	<b>2 200,00</b>	<b>2 200,00</b>	<b>2 200,00</b>	<b>100,0%</b>
	75101	Urzędy naczelnych organów władzy	2 200,00	2 200,00	2 200,00	2 200,00	100,0%
		w tym:					
		dotacja celowa z budżetu państwa na realizację zadań bieżących z zakresu administracji rządowej zleconych gminie	2 200,00	2 200,00	2 200,00	2 200,00	100,0%
<b>752</b>		<b>Obrona narodowa</b>	<b>800,00</b>	<b>800,00</b>	<b>649,12</b>	<b>649,12</b>	<b>100,0%</b>
	75212	Pozostałe wydatki obronne	800,00	800,00	649,12	649,12	100,0%
		w tym:					
		dotacja celowa z budżetu państwa na realizację zadań bieżących z zakresu administracji rządowej zleconych gminie	800,00	800,00	649,12	649,12	100,0%
<b>801</b>		<b>Oświata i wychowanie</b>	<b>460 000,00</b>	<b>661 053,60</b>	<b>660 753,58</b>	<b>660 753,58</b>	<b>100,0%</b>
	80101	Szkoły podstawowe	0,00	44 000,00	43 995,10	43 995,10	100,0%
		w tym:					

		dotacja celowa z budżetu państwa na realizację własnych zadań bieżących gminy	0,00	44 000,00	43 995,10	43 995,10	100,0%
	80104	Przedszkola	460 000,00	519 952,00	519 952,00	519 952,00	100,0%
		w tym:					
		dotacja celowa z budżetu państwa na realizację własnych zadań bieżących gminy	460 000,00	519 952,00	519 952,00	519 952,00	100,0%
	80153	Zapewnienie uczniom prawa do bezpłatnego dostępu do podręczników, materiałów edukacyjnych lub materiałów ćwiczeniowych	0,00	93 101,60	92 806,48	92 806,48	100,0%
		w tym:					
		dotacja celowa z budżetu państwa na realizację zadań bieżących z zakresu administracji rządowej zleconych gminie	0,00	93 101,60	92 806,48	92 806,48	100,0%
	80195	Pozostała działalność	0,00	4 000,00	4 000,00	4 000,00	100,0%
		w tym:					
		dotacja celowa otrzymana z powiatu na zadania bieżące realizowane na podstawie porozumień	3 900,00	3 900,00	3 562,20	3 562,20	100,0%
		dotacja celowa z budżetu państwa na realizację własnych zadań bieżących gminy	0,00	4 000,00	4 000,00	4 000,00	100,0%
<b>852</b>		<b>Pomoc społeczna</b>	<b>430 254,00</b>	<b>1 193 148,44</b>	<b>1 096 447,39</b>	<b>1 096 447,39</b>	<b>100,0%</b>
	85213	Składki na ubezpieczenie zdrowotne	9 522,00	14 370,00	13 162,65	13 162,65	100,0%
		w tym:					
		dotacja celowa z budżetu państwa na realizację własnych zadań bieżących gminy	9 522,00	14 370,00	13 162,65	13 162,65	100,0%
	85214	Zasilki i pomoc w naturze	137 888,00	121 234,00	111 990,60	111 990,60	100,0%
		w tym:					
		dotacja celowa z budżetu państwa na realizację własnych zadań bieżących gminy	137 888,00	121 234,00	111 990,60	111 990,60	100,0%
	85215	Dodatki mieszkaniowe	0,00	168,81	168,81	168,81	100,0%
		w tym:					
		dotacja celowa z budżetu państwa na realizację zadań bieżących z zakresu administracji rządowej zleconych gminie	0,00	168,81	168,81	168,81	100,0%
	85216	Zasilki stałe	76 565,00	156 933,00	152 770,40	152 770,40	100,0%
		w tym:					
		dotacja celowa z budżetu państwa na realizację własnych zadań bieżących gminy	76 565,00	156 933,00	152 770,40	152 770,40	100,0%
	85219	Ośrodki pomocy społecznej	109 616,00	137 588,00	136 988,00	136 988,00	100,0%
		w tym:					
		dotacja celowa z budżetu państwa na realizację zadań bieżących z zakresu administracji rządowej zleconych gminie	4 700,00	17 547,00	16 947,00	16 947,00	100,0%
		dotacja celowa z budżetu państwa na realizację własnych zadań bieżących gminy	104 916,00	120 041,00	120 041,00	120 041,00	100,0%
	85228	Usługi opiekuńcze i specjalistyczne usługi opiekuńcze	0,00	30 474,13	28 273,18	28 273,18	100,0%

		w tym:					
		dotacja celowa z budżetu państwa na realizację własnych zadań bieżących gminy	0,00	30 474,13	28 273,18	28 273,18	100,0%
	85230	<i>Pomoc w zakresie dożywiania</i>	96 663,00	115 000,00	102 562,00	102 562,00	100,0%
		w tym:					
		dotacja celowa z budżetu państwa na realizację własnych zadań bieżących gminy	96 663,00	115 000,00	102 562,00	102 562,00	100,0%
	85295	Pozostała działalność	0,00	617 380,50	550 531,75	550 531,75	100,0%
		w tym:					
		dotacja celowa z budżetu państwa na realizację zadań bieżących z zakresu administracji rządowej zleconych gminie	0,00	617 380,50	550 531,75	550 531,75	100,0%
<b>854</b>		<b>Edukacyjna opieka wychowawcza</b>	<b>0,00</b>	<b>8 400,00</b>	<b>4 227,74</b>	<b>4 227,74</b>	<b>100,0%</b>
	85415	<i>Pomoc materialna dla uczniów</i>	0,00	8 400,00	4 227,74	4 227,74	100,0%
		w tym:					
		dotacja celowa z budżetu państwa na realizację własnych zadań bieżących gminy	0,00	8 400,00	4 227,74	4 227,74	100,0%
<b>855</b>		<b>Rodzina</b>	<b>8 049 698,00</b>	<b>8 185 621,00</b>	<b>8 017 896,25</b>	<b>8 017 896,25</b>	<b>100,0%</b>
	85501	<i>Świadczenia wychowawcze</i>	4 961 372,00	5 031 009,00	4 984 161,18	4 984 161,18	100,0%
		w tym:					
		dotacje celowe otrzymane z budżetu państwa na zadania bieżące z zakresu administracji rządowej zlecone gminom, związane z realizacją świadczenia wychowawczego stanowiącego pomoc państwa w wychowaniu dzieci	4 961 372,00	5 031 009,00	4 984 161,18	4 984 161,18	100,0%
	85502	<i>Świadczenia rodzinne, świadczenia z funduszu alimentacyjnego oraz składki na ubezpieczenie emerytalne i rentowe z ubezpieczenia społecznego</i>	3 072 778,00	3 132 778,00	3 013 694,03	3 013 694,03	100,0%
		w tym:					
		dotacja celowa z budżetu państwa na realizację zadań bieżących z zakresu administracji rządowej zleconych gminie	3 072 778,00	3 132 778,00	3 013 694,03	3 013 694,03	100,0%
	85503	<i>Karta dużej rodziny</i>	0,00	2 261,00	2 195,66	2 195,66	100,0%
		w tym:					
		dotacja celowa z budżetu państwa na realizację zadań bieżących z zakresu administracji rządowej zleconych gminie	0,00	2 261,00	2 195,66	2 195,66	100,0%
	85513	<i>Składki na ubezpieczenie zdrowotne opłacone za osoby pobierające niektóre świadczenia rodzinne oraz za osoby pobierające zasiłki dla opiekunów</i>	15 548,00	19 573,00	17 845,38	17 845,38	100,0%
		w tym:					
		dotacja celowa z budżetu państwa na realizację zadań bieżących z zakresu administracji rządowej zleconych gminie	15 548,00	19 573,00	17 845,38	17 845,38	100,0%
		<b>Razem</b>	<b>9 008 644,00</b>	<b>10 210 552,39</b>	<b>9 931 801,59</b>	<b>9 931 801,59</b>	<b>100,0%</b>

Realizacja zadań w poszczególnych działach z wyszczególnieniem zadań do wykonania prezentowana jest w poniższych zestawieniach:

### DZIAŁ 010 ROLNICTWO I ŁOWIECTWO

Rodzaj wydatku budżetowego	plan początkowy	zmiana planu + -	plan po zmianach	wykonanie	% wskaźnik wykonania planu
<b>Ogółem rolnictwo i łowiectwo</b>	<b>12 560 089,00</b>	<b>-4 505 162,11</b>	<b>8 054 926,89</b>	<b>7 677 124,89</b>	<b>95,3%</b>
w tym:					
<i>wydatki bieżące</i>	<i>77 000,00</i>	<i>96 495,76</i>	<i>173 495,76</i>	<i>154 346,18</i>	<i>89,0%</i>
# wpłata na rzecz Izby Rolniczej	5 000,00	0,00	5 000,00	4 769,58	95,4%
# likwidacja chwastów	10 000,00	-10 000,00	0,00	0,00	0,0%
# pozwolenia wodno - prawne		6 700,00	6 700,00	5 360,00	80,0%
# koszty oczyszczania ścieków	12 000,00	30 000,00	42 000,00	35 244,76	83,9%
# opłaty za usługi wodne, ubezpieczenia	35 000,00	0,00	35 000,00	24 176,08	69,1%
# zwrot podatku akcyzowego ( <b>środki z dotacji</b> )	0,00	69 795,76	69 795,76	69 795,76	100,0%
w tym: wynagrodzenia i pochodne	0,00	1 368,55	1 368,55	1 368,55	100,0%
# dofinansowanie Spółki Wodnej	15 000,00	0,00	15 000,00	15 000,00	100,0%
<i>wydatki majątkowe</i>	<i>12 483 089,00</i>	<i>-4 601 657,87</i>	<i>7 881 431,13</i>	<i>7 522 778,71</i>	<i>95,4%</i>
# budowa kanalizacji - uporządkowanie gospodarki wodno - ściekowej	8 172 204,00	-1 360 010,20	6 812 193,80	6 515 611,57	95,6%
# zwrot dotacji inwestycyjnej z roku 2021	0,00		703 852,33	703 852,33	100,0%
# dokumentacja i budowa sieci kanalizacyjnej do nowopowstałych budynków	200 000,00	-200 000,00	0,00	0,00	0,0%
# system wentylacji oczyszczalni - <b>wydatek niewygasający</b>	0,00	49 000,00	49 000,00	48 954,00	99,9%
# dokumentacja sięgaczy	60 885,00	-60 885,00	0,00	0,00	0,0%
# budowa przyłączy kanalizacyjnych	4 050 000,00	-3 733 615,00	316 385,00	254 360,81	80,4%

W miesiącu kwietniu i październiku wypłacone zostały rolnikom zwroty podatku akcyzowego zawartego w cenie oleju napędowego. Złożone wnioski 76 rolników zostały rozpatrzone pozytywnie. Środki na wypłatę pochodziły z otrzymanej **dotacji celowej**.

Udzielono dotacji spółce wodnej na:

- konserwację bieżącą rowu melioracyjnego R-15 w Mnichu od ujścia rowu R-11, w kierunku posesji ul. Topolowa 70B o długości 450 m;
- konserwację bieżącą rowu melioracyjnego R-12 w m. Mnich zlokalizowanego w rejonie ul. Broniewskiego i Wojska Polskiego, od ujścia do prawobrzeżnej Młynówki Kiczyczej na odcinku o dł. 200 m;
- konserwację bieżącą rowu melioracyjnego R-11 w Mnichu od nastawni PKP wzdłuż ul. Tuwima w kierunku ul. Topolowej na odcinku o dł. 400 m;
- naprawa systemów drenarskich na terenie Gminy Chybie.

Zakończono realizację inwestycji pod nazwą „Ochrona wód zbiornika wody pitnej dla aglomeracji Górny Śląsk poprzez uporządkowanie gospodarki wodno-ściekowej na terenie aglomeracji Chybie” i przekazano do eksploatacji Wodociągom Ziemi Cieszyńskiej w Ustroniu.

Wyłoniono wykonawcę budowy przyłączy kanalizacyjnych do nowo wybudowanego systemu kanalizacji sanitarnej.

### DZIAŁ 020 LEŚNICTWO

Rodzaj wydatku budżetowego	plan początkowy	zmiana planu + -	plan po zmianach	wykonanie	% wskaźnik wykonania planu
<b>Ogółem leśnictwo</b>	<b>3 000,00</b>	<b>3 569,50</b>	<b>6 569,50</b>	<b>4 994,51</b>	<b>76,0%</b>

w tym:					
wydatki bieżące	<u>3 000,00</u>	<u>3 569,50</u>	<u>6 569,50</u>	<u>4 994,51</u>	<u>76,0%</u>
# zadrzewianie gminy	3 000,00	3 569,50	6 569,50	4 994,51	76,0%

### DZIAŁ 400 WYTWARZANIE I ZAOPATRYWANIE W ENERGIĘ ELEKTRYCZNĄ, GAZ I WODĘ

Rodzaj wydatku budżetowego	plan początkowy	zmiana planu + -	plan po zmianach	wykonanie	% wskaźnik wykonania planu
<b>Ogółem wytwarzanie i zaopatrywanie w energię elektryczną, gaz i wodę</b>	<b>0,00</b>	<b>473 076,86</b>	<b>473 076,86</b>	<b>364 404,37</b>	<b>77,0%</b>
w tym:					
wydatki bieżące	<u>0,00</u>	<u>473 076,86</u>	<u>473 076,86</u>	<u>364 404,37</u>	<u>77,0%</u>
# zakup węgla dla podmiotów wrażliwych	0,00	27 576,86	27 576,86	27 576,86	100,0%
# zakup węgla dla mieszkańców	0,00	406 568,53	406 568,53	308 939,46	76,0%
# koszty dystrybucji	0,00	20 135,00	20 135,00	14 729,25	73,2%
# koszty obsługi zadania	0,00	18 796,47	18 796,47	13 158,80	70,0%

### DZIAŁ 600 TRANSPORT I ŁĄCZNOŚĆ

Rodzaj wydatku budżetowego	plan początkowy	zmiana planu + -	plan po zmianach	wykonanie	% wskaźnik wykonania planu
<b>Ogółem transport i łączność</b>	<b>3 949 859,00</b>	<b>-2 206 586,52</b>	<b>1 743 272,48</b>	<b>1 211 761,75</b>	<b>69,5%</b>
<b>Lokalny transport publiczny</b>	<b>142 154,00</b>	<b>0,00</b>	<b>142 154,00</b>	<b>142 153,80</b>	<b>100,0%</b>
w tym:					
wydatki bieżące	<u>142 154,00</u>	<u>0,00</u>	<u>142 154,00</u>	<u>142 153,80</u>	<u>100,0%</u>
# dotacja do trasy Chybie - Bielsko Biała	97 854,00	0,00	97 854,00	97 853,80	100,0%
# dotacja do trasy Chybie - Cieszyn	44 300,00	0,00	44 300,00	44 300,00	100,0%
<b>Drogi publiczne powiatowe</b>	<b>2 556 348,00</b>	<b>-2 372 000,00</b>	<b>184 348,00</b>	<b>184 348,00</b>	<b>100,0%</b>
w tym:					
wydatki bieżące	<u>156 348,00</u>	<u>0,00</u>	<u>156 348,00</u>	<u>156 348,00</u>	<u>100,0%</u>
# zimowe utrzymanie chodników (środki z dotacji)	16 348,00	0,00	16 348,00	16 348,00	100,0%
# pomoc finansowa na remont dróg	140 000,00	0,00	140 000,00	140 000,00	100,0%
wydatki majątkowe	<u>2 400 000,00</u>	<u>-2 372 000,00</u>	<u>28 000,00</u>	<u>28 000,00</u>	<u>100,0%</u>
budowa chodnika wzdłuż ul. Wyzwolenia	2 400 000,00	-2 372 000,00	28 000,00	28 000,00	100,0%
<b>Drogi publiczne gminne</b>	<b>1 221 357,00</b>	<b>160 413,48</b>	<b>1 381 770,48</b>	<b>852 259,95</b>	<b>61,7%</b>
w tym:					
wydatki bieżące	<u>1 070 187,00</u>	<u>218 713,48</u>	<u>1 288 900,48</u>	<u>828 151,95</u>	<u>64,3%</u>
# remonty cząstkowe dróg	120 000,00	0,00	120 000,00	120 000,00	100,0%
# utrzymanie poboczy	50 000,00	-48 000,00	2 000,00	1 600,00	80,0%
# oznakowanie dróg	50 000,00	-9 600,00	40 400,00	16 851,46	41,7%
# zimowe utrzymanie dróg	300 000,00	293 100,00	593 100,00	290 301,87	48,9%
# remont ul. Kopernika	207 800,00	-8 071,95	199 728,05	199 728,05	100,0%
# pielęgnacja drzew i badania dendrologiczne	20 000,00	0,00	20 000,00	0,00	0,0%
# remonty przepustów	50 000,00	-20 800,00	29 200,00	0,00	0,0%
# opracowanie kosztorysów i nadzory inwestorskie	20 000,00	8 071,95	28 071,95	15 794,62	56,3%
# montaż barierki na przepuście ul. Sienkiewicza (FS Chybie)	15 000,00	0,00	15 000,00	14 760,00	98,4%
# montaż lustra drogowego ul. Pogodna/Kolejowa (FS Chybie)	2 000,00	0,00	2 000,00	445,26	22,3%
# konserwacja rowów gminnych	50 000,00	0,00	50 000,00	48 973,11	97,9%

# uzupełnienie znaków w rejonie przejazdów kolejowych	12 000,00	0,00	12 000,00	0,00	0,0%
# wycinka drzew, krzewów i chwastów wzdłuż dróg i rowów	50 000,00	0,00	50 000,00	23 596,00	47,2%
# remont przepustu ul. Bielska nr 118,120	7 000,00	-7 000,00	0,00	0,00	0,0%
# wydatki zespołu gospodarczego	0,00	6 000,00	6 000,00	4 309,15	71,8%
# ułożenie korytek odwadniających ul. Batorego	20 000,00	-20 000,00	0,00	0,00	0,0%
# montaż lustra ul. Spokojna (FS Chybie)	2 000,00	0,00	2 000,00	445,26	22,3%
# remont bocznego odcinka ul. Zawala (FS Frelichów)	15 000,00	34 000,00	49 000,00	49 000,00	100,0%
# paliwo do sprzętu i materiały	42 000,00	-3 000,00	39 000,00	27 237,17	69,8%
# wycinka samosiejek (FS Chybie)	987,00	-986,52	0,48	0,00	0,0%
# remont pobocza na zakręcie ul. Jesionowa (FS Frelichów)	5 000,00	-5 000,00	0,00	0,00	0,0%
# przeglądy obiektów mostowych	3 000,00	0,00	3 000,00	1 320,00	44,0%
# przeglądy dróg gminnych	20 000,00	0,00	20 000,00	9 290,00	46,5%
# pomiary widoczności na przejazdach kolejowych	8 400,00	0,00	8 400,00	4 500,00	53,6%
<i>wydatki majątkowe</i>	<i>151 170,00</i>	<i>-58 300,00</i>	<i>92 870,00</i>	<i>24 108,00</i>	<i>26,0%</i>
# dokumentacja modernizacji mostka w ciągu ul. Ochabskiej w Zaborzu	47 970,00	0,00	47 970,00	0,00	0,0%
# modernizacji mostka w ciągu ul. Ochabskiej w Zaborzu	83 200,00	-83 200,00	0,00	0,00	0,0%
# rurowanie rowu ul. Podleśna	20 000,00	0,00	20 000,00	5 658,00	28,3%
# budowa chodnika wzdłuż ul. Wojska Polskiego	0,00	24 900,00	24 900,00	18 450,00	74,1%
<b>Funkcjonowanie przystanków komunikacyjnych</b>	<b>30 000,00</b>	<b>5 000,00</b>	<b>35 000,00</b>	<b>33 000,00</b>	<b>94,3%</b>
w tym:					
<i>wydatki majątkowe</i>	<i>30 000,00</i>	<i>5 000,00</i>	<i>35 000,00</i>	<i>33 000,00</i>	<i>94,3%</i>
# zakup wiat przystankowych	30 000,00	5 000,00	35 000,00	33 000,00	94,3%

**DZ. 700 GOSPODARKA MIESZKANIOWA**

Rodzaj wydatku budżetowego	plan początkowy	zmiana planu + -	plan po zmianach	wykonanie	% wskaźnik wykonania planu
<b>Ogółem gospodarka mieszkaniowa</b>	<b>6 099 592,00</b>	<b>-4 618 641,05</b>	<b>1 480 950,95</b>	<b>1 119 914,35</b>	<b>75,6%</b>
<b>Gospodarka gruntami i nieruchomościami</b>	<b>6 099 592,00</b>	<b>-4 717 641,05</b>	<b>1 381 950,95</b>	<b>1 119 914,35</b>	<b>81,0%</b>
w tym:					
<i>wydatki bieżące</i>	<i>911 200,00</i>	<i>-4 022,91</i>	<i>907 177,09</i>	<i>717 602,58</i>	<i>79,1%</i>
# utrzymanie obiektów gminnych	112 200,00	50 522,56	162 722,56	127 314,08	78,2%
# energia i dystrybucja energii	312 000,00	1 000,00	313 000,00	311 839,81	99,6%
# remonty obiektów gminnych	60 000,00	-20 000,00	40 000,00	4 563,30	11,4%
# pomiary geodezyjne, operaty, geodezja	36 000,00	-230,00	35 770,00	17 741,00	49,6%
# akty notarialne, opłaty sądowe	20 000,00	200,00	20 200,00	5 137,27	25,4%
# użytkowanie wieczyste, opłaty za usługi wodne	15 000,00	2 450,00	17 450,00	15 319,76	87,8%
# odszkodowanie za lokale	6 000,00	0,00	6 000,00	2 635,80	43,9%
# odszkodowania za grunty zajęte na drogi	20 000,00	-15 000,00	5 000,00	0,00	0,0%
# paliwo do samochodu, sprzętu	18 000,00	0,00	18 000,00	1 260,47	7,0%
# wydatki zespołu gospodarczego	35 000,00	0,00	35 000,00	23 040,78	65,8%
# naprawa trybuny na stadionie ul. Lipowa	0,00	162 857,44	162 857,44	161 030,44	98,9%
# tablica informacyjna (FS Chybie)	0,00	1 686,52	1 686,52	1 430,00	84,8%



# wymiana pokrycia i naprawa ogrodzenia boiska przy ZSP	200 000,00	-200 000,00	0,00	0,00	0,0%
# ekspertyza przebudowy strychu ul Szkolna	10 000,00	0,00	10 000,00	0,00	0,0%
# odnowienie pomnika	0,00	11 000,00	11 000,00	3 300,00	30,0%
# dokumentacja i wykonanie wyłącznika p.poż. Ul. Bielska	8 500,00	0,00	8 500,00	0,00	0,0%
# utrzymanie Centrum Rekreacji (FS Mnich)	8 000,00	1 490,57	9 490,57	9 465,90	99,7%
# zagospodarowanie terenu ul. Bielska 40	30 000,00	-15 000,00	15 000,00	0,00	0,0%
# wymiana okien DN ul. Szkolna	20 000,00	15 000,00	35 000,00	33 029,91	94,4%
# zakupy do remontu pomieszczeń w OSP Zarzecze (FS Frelichów)	500,00	0,00	500,00	494,06	98,8%
<i>wydatki majątkowe</i>	<i>5 188 392,00</i>	<i>-4 713 618,14</i>	<i>474 773,86</i>	<i>402 311,77</i>	<i>84,7%</i>
# modernizacja budynku ul. Cieszyńska 2	3 093 648,00	-3 020 648,00	73 000,00	15 474,40	21,2%
# wykup gruntu	120 000,00	-70 000,00	50 000,00	50 000,00	100,0%
# termomodernizacja budynku ul. Bielska 40	398 844,00	-63 470,14	335 373,86	321 138,37	95,8%
# budowa centrum turystyki pieszo - rowerowej w Frelichowie	1 500 000,00	-1 500 000,00	0,00	0,00	0,0%
# kosiarka bijakowa	16 900,00	-500,00	16 400,00	15 699,00	95,7%
# traktorek	45 000,00	-45 000,00	0,00	0,00	0,0%
# nożyce do żywopłotu	14 000,00	-14 000,00	0,00	0,00	0,0%
<b>Gospodarka gminnym zasobem mieszkaniowym</b>	<b>0,00</b>	<b>99 000,00</b>	<b>99 000,00</b>	<b>0,00</b>	<b>0,0%</b>
w tym:					
<i>wydatki bieżące</i>	<i>0,00</i>	<i>99 000,00</i>	<i>99 000,00</i>	<i>0,00</i>	<i>0,0%</i>
# energia i dystrybucja energii	0,00	99 000,00	99 000,00	0,00	0,0%

Celem utrzymania zasobów gminnych m.in. wydatkowano środki na:

- materiały do remontu budynku po byłej cukierni – 3.341,62 zł;
- piasek do piaskownicy – 1.735,97 zł;
- zakup rębaka – 6.749,00 zł;
- woda użytkowa – 21.325,44 zł;
- energia elektryczna – 32.442,57 zł;
- gaz – 168.208,27 zł;
- konserwacja dźwigu osobowego – 4.463,30;
- ogłoszenia prasowe – 11.960,28 zł;
- wyceny – 5.200,00 zł;
- usługa kominiarska – 9.754,78 zł;
- wynajem kabiny toaletowej – 1.590,30 zł;
- usługa serwisowa traktora – 219,43;
- ekspertyza techniczna – 9.225,00 zł;
- wykonanie instrukcji bezpieczeństwa pożarowego – 1.107,00 zł;
- konserwacja i czyszczenie kotła – 1.070,00 zł;
- wykonanie usługi dezynsekcji – 3.574,87 zł;
- remont bramy ul. Bielska 40 – 3.690,00 zł;
- naprawa dźwigu osobowego – 2.139,35 zł;

- przegląd instalacji elektrycznej – 738,00 zł;
- ścieki – 31.984,02 zł;
- dystrybucja energii – 34.993,35 zł;
- dystrybucja gazu – 22.586,16 zł;
- taśmy antypoślizgowe – 1.619,97 zł;
- materiały do naprawy monitoringu w parku – 848,79 zł;
- wykładzina na korytach w biurach Bielska 40 – 4.974,79 zł;
- wymiana piasku w piaskownicy w parku – 984,00 zł;
- naprawa kotła mieszkanie Szkolna 10/4 – 896,40 zł;
- naprawa pionu kanalizacji w budynku OZ – 2.843,50 zł;
- przegląd kotła i zasobnika ccw w budynku Bielska 40 – 1.392,11 zł;
- tablice informacyjne „miejsce handlu” w parku – 301,35;
- naprawa kotła w mieszkaniu Bielska 59/6 – 324,00 zł;
- przegląd kotła i instalacji Bielska 61 – 650,01 zł;
- ogłoszenie o przetargu działka Teligi – 1.525,00 zł;
- nadzór dostosowanie kotłowni – 3.444,00 zł;
- wymiana napędu drzwi przesuwanych budynek OZ – 11.003,78 zł;
- usługa serwisowa samochodu IVECO – 1.116,50 zł;
- przegląd gaśnic – 578,10 zł
- usługi elektryczne – 9.790,37 zł;
- usługa podnośnikiem – 3.007,35 zł;
- ogłoszenie sprzedaż działek Mnich – 3.911,40 zł;
- naprawa kotła mieszkanie Szkolna 10/1 – 399,60 zł;
- naprawa ogrzewacza wody mieszkanie Miarki 5/2 – 324,00 zł;
- przegląd instalacji gazowych w budynkach gminnych – 3.013,50 zł;
- konserwacja i czyszczenie kotłów gazowych w budynkach mieszkalnych – 4.395,60 zł.

#### Dz. 710 DZIAŁALNOŚĆ USŁUGOWA

Rodzaj wydatku budżetowego	plan początkowy	zmiana planu + -	plan po zmianach	wykonanie	% wskaźnik wykonania planu
<b>Ogółem działalność usługowa</b>	<b>98 000,00</b>	<b>0,00</b>	<b>98 000,00</b>	<b>17 034,15</b>	<b>17,4%</b>
<b>Zmiana planu zagospodarowania</b>	<b>80 000,00</b>	<b>0,00</b>	<b>80 000,00</b>	<b>4 386,00</b>	<b>5,5%</b>
w tym:					
<i>wydatki bieżące</i>	<i>80 000,00</i>	<i>0,00</i>	<i>80 000,00</i>	<i>4 386,00</i>	<i>5,5%</i>
# Gminna Komisja Urbanistyczna	3 000,00	0,00	3 000,00	0,00	0,0%
# analiza zmian w zagospodarowaniu przestrzennym	67 000,00	0,00	67 000,00	2 418,00	3,6%
# cyfryzacja planu zagospodarowania	10 000,00	0,00	10 000,00	1 968,00	19,7%
<b>Ogółem działalność usługowa</b>	<b>18 000,00</b>	<b>0,00</b>	<b>18 000,00</b>	<b>12 648,15</b>	<b>70,3%</b>
w tym:					
<i>wydatki bieżące</i>	<i>18 000,00</i>	<i>0,00</i>	<i>18 000,00</i>	<i>12 648,15</i>	<i>70,3%</i>
# utrzymanie Domu Przedpogrzebowego	18 000,00	0,00	18 000,00	12 648,15	70,3%

Na wydatkowane środki składały się:

- energia elektryczna – 4.146,05 zł;
- woda użytkowa – 207,59 zł;
- opłata dystrybucji energii – 2.372,51 zł;
- opłata za administrowanie obiektem – 4.200,00 zł;
- przegląd instalacji – 1.722,00 zł.

#### DZ. 750 ADMINISTRACJA PUBLICZNA

Rodzaj wydatku budżetowego	plan początkowy	zmiana planu + -	plan po zmianach	wykonanie	% wskaźnik wykonania planu
<b>Administracja</b>	<b>5 028 317,00</b>	<b>96 289,16</b>	<b>5 124 606,16</b>	<b>4 783 618,52</b>	<b>93,3%</b>
<i>Urząd wojewódzki - zadania zlecone</i>	<i>49 344,00</i>	<i>15 841,59</i>	<i>65 185,59</i>	<i>58 552,68</i>	<i>89,8%</i>
w tym:					
<i>wydatki bieżące</i>	<i>49 344,00</i>	<i>15 841,59</i>	<i>65 185,59</i>	<i>58 552,68</i>	<i>89,8%</i>
# pokrycie kosztów wykonania zadań zleconych	49 344,00	15 841,59	65 185,59	58 552,68	89,8%
w tym: wynagrodzenia i pochodne	48 989,00	15 544,59	64 533,59	58 197,68	90,2%
<b>Rada Gminy</b>	<b>150 000,00</b>	<b>0,00</b>	<b>150 000,00</b>	<b>146 212,48</b>	<b>97,5%</b>
w tym:					
<i>wydatki bieżące</i>	<i>150 000,00</i>	<i>0,00</i>	<i>150 000,00</i>	<i>146 212,48</i>	<i>97,5%</i>
# diety radnych (świadczenia na rzecz os. fiz.)	133 200,00	-10 000,00	123 200,00	120 837,50	98,1%
# zakupy materiałów	3 000,00	10 054,00	13 054,00	12 384,30	94,9%
# usługi pozostałe	13 800,00	-54,00	13 746,00	12 990,68	94,5%
<b>Urząd gminy</b>	<b>4 617 292,00</b>	<b>72 742,63</b>	<b>4 690 034,63</b>	<b>4 372 076,77</b>	<b>93,2%</b>
w tym:					
<i>wydatki bieżące</i>	<i>4 586 332,00</i>	<i>72 742,63</i>	<i>4 659 074,63</i>	<i>4 356 824,77</i>	<i>93,5%</i>
# wynagrodzenia i pochodne	3 652 352,00	-8 975,37	3 643 376,63	3 467 839,37	95,2%
# świadczenia na rzecz osób fizycznych	10 000,00	9 000,00	19 000,00	14 343,41	75,5%
# odpis PFRON	70 000,00	-14 832,00	55 168,00	48 692,00	88,3%
# zakupy materiałów i wyposażenia	92 000,00	29 500,00	121 500,00	119 414,40	98,3%
# energia	70 000,00	0,00	70 000,00	63 846,24	91,2%
# dystrybucja energii, ścieki	40 000,00	0,00	40 000,00	31 945,95	79,9%
# usługi	439 900,00	63 780,00	503 680,00	431 273,69	85,6%
# szkolenia	33 000,00	3 000,00	36 000,00	30 350,70	84,3%
# podróże służbowe	39 000,00	-11 000,00	28 000,00	24 014,03	85,8%
# opłaty i składki	34 080,00	0,00	34 080,00	22 276,45	65,4%
# ZFŚS	85 000,00	2 170,00	87 170,00	86 330,28	99,0%
# opłaty komornicze i sądowe	21 000,00	100,00	21 100,00	16 498,25	78,2%
<i>wydatki majątkowe</i>	<i>30 960,00</i>	<i>0,00</i>	<i>30 960,00</i>	<i>15 252,00</i>	<i>49,3%</i>
# modernizacja sieci komputerowej	30 960,00	0,00	30 960,00	15 252,00	49,3%
<b>Promocja gminy</b>	<b>65 659,00</b>	<b>3 270,00</b>	<b>68 929,00</b>	<b>64 873,64</b>	<b>94,1%</b>
w tym:					
<i>wydatki bieżące</i>	<i>65 659,00</i>	<i>3 270,00</i>	<i>68 929,00</i>	<i>64 873,64</i>	<i>94,1%</i>
# promocja gminy	45 000,00	3 916,70	48 916,70	48 756,40	99,7%
# promocja jednostek OSP	10 600,00	1 700,00	12 300,00	10 424,43	84,8%
# promocja sołectwa (FS Zaborze)	2 987,00	2 000,00	4 987,00	3 424,10	68,7%
# opłata za witacze	0,00	153,30	153,30	153,30	100,0%
# promocja sołectwa (FS Frelichów)	1 212,00	0,00	1 212,00	982,56	81,1%

# promocja sołectwa (FS Zarzeczce)	5 860,00	-4 500,00	1 360,00	1 132,85	83,3%
<b>Pozostała działalność</b>	<b>146 022,00</b>	<b>4 434,94</b>	<b>150 456,94</b>	<b>141 902,95</b>	<b>94,3%</b>
w tym:					
<u>wydatki bieżące</u>	<u>146 022,00</u>	<u>4 434,94</u>	<u>150 456,94</u>	<u>141 902,95</u>	<u>94,3%</u>
# składki na rzecz organizacji	50 807,00	13 497,57	64 304,57	61 414,93	95,5%
# spotkanie z jubilatami	5 000,00	-1 710,00	3 290,00	2 949,45	89,6%
# kwiaty, wiązanki, upominki	2 000,00	10,00	2 010,00	2 003,00	99,7%
# Klaster energii	12 915,00	-12 915,00	0,00	0,00	0,0%
# współpraca z mediami	20 000,00	0,00	20 000,00	17 970,30	89,9%
# diety sołtysów (świadczenia na rzecz osób fiz.)	30 000,00	1 500,00	31 500,00	31 500,00	100,0%
# domena strony internetowej (FS Chybie)	400,00	-138,23	261,77	261,77	100,0%
# impreza integracyjna seniorów sołectwa (FS Zaborze)	4 000,00	0,00	4 000,00	4 000,00	100,0%
# festyn sołecki (FS Mnich)	6 900,00	-1 490,57	5 409,43	5 409,43	100,0%
# projekt "Pod biało - czerwona"	0,00	8 000,00	8 000,00	4 931,07	61,6%
# zakup strojów dla chóru (FS Chybie)	6 000,00	-230,00	5 770,00	5 770,00	100,0%
# pomoc uchodźcom (PESEL, zdjęcia)	0,00	5 911,17	5 911,17	5 693,00	96,3%

Ze środków budżetu Rady Gminy wydatkowano środki na:

- utworzenie napisów do sesji – 2.278,58 zł;
- usługi pocztowe – 59,90 zł;
- wodę mineralną – 681,56 zł;
- wiązanki – 480,00 zł;
- roczna opłata eSesja – 7.306,20 zł;
- kalendarze książkowe – 1.414,99 zł;
- urządzenie wielofunkcyjne – 3.130,35 zł;
- ekspres do kawy, dyktafon – 5.897,59 zł.

W ramach rozdziału Urzędu wydatkowano środki m.in. na:

- dofinansowanie zakupu okularów korekcyjnych – 2.300,00 zł;
- ekwiwalent za pranie ubrań roboczych – 891,18 zł;
- ubrania robocze – 10.439,79 zł;
- woda mineralna – 541,74 zł
- wynagrodzenia osobowe – 2.718.309,85 zł;
- wynagrodzenia bezosobowe – 56.787,14 zł;
- dodatkowe wynagrodzenie roczne – 161.881,92 zł;
- składki ubezpieczenia społecznego i funduszu pracy – 520.053,96 zł;
- składki pracowniczych planów kapitałowych – 10.806,50 zł;
- pocztowa książka podawcza – 157,50 zł;
- wydawnictwa książkowe – 388,50 zł;
- prenumeraty czasopism branżowych – 7.004,63 zł;
- meble biurowe – 4.503,04 zł;
- artykuły spożywcze – 1.456,06 zł;

- środki czystości – 8.700,58 zł;
- artykuły biurowe – 16.351,31 zł;
- panele i wykładzina podłogowa z wykończeniami – 7.864,98 zł;
- materiały i akcesoria malarskie – 505,64 zł;
- tabliczki do oznaczenia pomieszczeń – 340,59 zł;
- rolety okienne – 275,00 zł;
- pojemnik do ekspresu – 214,89 zł
- czajniki – 239,00 zł;
- pozostałe materiały – 935,69 zł;
- akcesoria komputerowe – 8.826,48 zł;
- druki – 89,54 zł;
- sprzęt komputerowy – 12.433,00 zł;
- akumulatory – 2.509,20 zł;
- pamięć notebooka – 189,99 zł;
- naprawa drukarki – 2.602,68 zł;
- urządzenia Epson – 36.995,94 zł;
- woda użytkowa – 1.576,90 zł;
- energia elektryczna – 23.159,64 zł;
- gaz – 39.109,70 zł;
- badania lekarskie - 3.940,00 zł
- dystrybucja energii – 27.076,18 zł;
- dystrybucja gazu – 2.859,96 zł;
- ścieki – 2.009,81 zł;
- monitoring budynku – 4.051,98 zł;
- opłata terminala płatniczego – 7.026,52 zł;
- automat do wody – 2.691,24 zł;
- wywóz śmieci – 2.879,28 zł;
- usługa kurierska – 58,99 zł;
- dorabianie kluczy – 605,4 zł;
- opłata gwarancji bankowej – 40.619,03 zł;
- pieczętki – 1.402,16 zł;
- przegląd, naprawa gaśnic – 350,55 zł;
- bilety kolejowe – 340,06 zł;
- tabliczka okolicznościowa – 226,00 zł;
- kalendarze – 703,56 zł;
- usługa powiadamiania sms – 738,00 zł;
- certyfikaty podpisu kwalifikowanego – 2.180,91 zł;
- asysta techniczna programów USC – 4.538,52 zł;
- asysta techniczna Rekord – 112.076,36 zł;

- naprawy sprzętu – 3.141,11 zł;
- usługa archiwizacji – 7.500,00 zł;
- wyjazdy służbowe – 6.740,19;
- ryczałty samochodowe – 11.125,93 zł;
- montaż instalacji alarmowej pomieszczenia Bielska 40 – 3.591,60 zł
- przegląd instalacji gazowej – 275,00 zł;
- opłaty pocztowe – 49.800 zł;
- obsługa bankowa – 36.000,00 zł
- subskrypcja modułu Fortigate – 7.195,50 zł;
- roczny przegląd zasobów serwerowni – 2.192,12 zł;
- asysta techniczna Cisco System – 9.963,00 zł;
- aktualizacja programów antywirusowych – 12.177,00 zł;
- utrzymanie domeny – 123,00 zł;
- utrzymanie aplikacji BIP – 799,50 zł;
- aktualizacja oprogramowania ewidencji danych o środowisku – 468,62 zł;
- licencje oprogramowania VMware vSPHERE na system wirtualizacji serwerów z subskrypcją – 1.463,70 zł;
- opłata utrzymania Systemu Informacji Przestrzennej – 4.428,00 zł;
- modernizacja BIP – 1.107,00 zł;
- obsługa i pomoc prawna – 42.521,96 zł;
- audyt wewnętrzny – 1.476,00 zł;
- pełnienie funkcji IODO – 11.808,00 zł;
- usługi telekomunikacyjne – 25.620,19 zł;
- ubezpieczenie majątku – 20.812,75 zł;

W ramach promocji gminy wydatkowano m.in. na:

- zakup nagród dla uczestników Ogólnopolskiego Turnieju Wiedzy Pożarniczej – 1.236,00 zł
- prenumerata czasopisma „Strażak” – 712,80 zł;
- puchary, dyplomy, medale na zawody pożarnicze – 1.750,60 zł;
- trofeum szklane na przekazanie wozu bojowego – 1.700,00 zł;
- posiłek w trakcie ćwiczeń pożarniczych – 650,00 zł;
- kalendarze strażackie – 520,00 zł;
- artykuły spożywcze na turniej piłkarski drużyn MDP OSP – 975,03 zł;
- kwiaty i upominek dla mieszkanki gminy z okazji 107 urodzin – 249,81 zł;
- artykuły spożywcze na spotkanie ze Związkiem Emerytów i Rencistów – 1.606,64 zł;
- koszt z upominkami na dożynki – 199,82 zł;
- artykuły spożywcze na spotkanie promocyjne – 538,83 zł;
- usługa gastronomiczna otwarcie Sali – 1.600,00 zł;
- opłata za „witacze” – 153,30 zł;
- tablica okolicznościowa – 227,00 zł;
- kwiaty – 257,00 zł;

- znicze – 60,00 zł;
- wieniec – 280,00 zł;
- cukierki dla dzieci – 64,46 zł;
- dekoracja świąteczna – 223,00 zł;
- kwiaty i artykuły spożywcze na uroczystość w Zaborzu – 1.038,54 zł;
- artykuły promocyjne – 14.942,61 zł;
- dofinansowanie wydawnictw książkowych – 7.000,00 zł
- szkolenie dla organizacji pozarządowych – 2.000,00 zł;
- puchary dla uczestników turnieju piłki nożnej – 471,00 zł;
- oprawa muzyczna uroczystości przekazania samochodu – 2.200,00 zł;
- usługa transportowa na koncert – 2.200,00 zł;
- ogłoszenie prasowe – 516,60 zł;
- promocja książki o Zarzeczcu – 1.300,00 zł;
- dofinansowanie wydania Biuletynu Zarzeckiego – 1.200,00 zł;
- zakup kartek świątecznych – 46,00 zł
- wydruk książki „Zarzeckie kapliczki” – 1.500,00 zł.

#### **Dz. 751 URZĘDY NACZELNYCH ORGANÓW WŁADZY PAŃSTWOWEJ, KONTROLI I OCHRONY PRAWA ORAZ SĄDOWNICTWA**

Rodzaj wydatku budżetowego	plan początkowy	zmiana planu + -	plan po zmianach	wykonanie	% wskaźnik wykonania planu
<b>Wydatki ogółem (środki z dotacji)</b>	<b>2 200,00</b>	<b>0,00</b>	<b>2 200,00</b>	<b>2 200,00</b>	<b>100,0%</b>
z tego :					
<b>Krajowe Biuro Wyborcze</b>	<b>2 200,00</b>	<b>0,00</b>	<b>2 200,00</b>	<b>2 200,00</b>	<b>100,0%</b>
w tym:					
<u>wydatki bieżące</u>	<u>2 200,00</u>	<u>0,00</u>	<u>2 200,00</u>	<u>2 200,00</u>	<u>100,0%</u>
# prowadzenie rejestru wyborców (wynagrodzenia i składki od nich naliczane)	2 200,00	0,00	2 200,00	2 200,00	100,0%

#### **Dz. 752 OBRONA NARODOWA**

Rodzaj wydatku budżetowego	plan początkowy	zmiana planu + -	plan po zmianach	wykonanie	% wskaźnik wykonania planu
<b>Pozostałe wydatki obronne</b>	<b>800,00</b>	<b>0,00</b>	<b>800,00</b>	<b>649,12</b>	<b>81,1%</b>
w tym:					
<u>wydatki bieżące</u>	<u>800,00</u>	<u>0,00</u>	<u>800,00</u>	<u>649,12</u>	<u>81,1%</u>
# przeprowadzenie szkolenia obronnego	800,00	0,00	800,00	649,12	81,1%

#### **Dz. 754 BEZPIECZEŃSTWO PUBLICZNE I OCHRONA PRZECIWPÓŻAROWA**

Rodzaj wydatku budżetowego	plan początkowy	zmiana planu + -	plan po zmianach	wykonanie	% wskaźnik wykonania planu
<b>Ogółem bezpieczeństwo</b>	<b>577 977,00</b>	<b>-108 543,30</b>	<b>469 433,70</b>	<b>456 723,59</b>	<b>97,3%</b>
z tego:					
<b>Jednostki terenowe Policji</b>	<b>30 000,00</b>	<b>0,00</b>	<b>30 000,00</b>	<b>30 000,00</b>	<b>100,0%</b>
w tym:					
<u>wydatki majątkowe</u>	<u>30 000,00</u>	<u>0,00</u>	<u>30 000,00</u>	<u>30 000,00</u>	<u>100,0%</u>

# dofinansowanie zakupu radiowozu dla KP Strumień	30 000,00	0,00	30 000,00	30 000,00	100,0%
<b>Komendy powiatowe Policji</b>	<b>8 750,00</b>	<b>-8 750,00</b>	<b>0,00</b>	<b>0,00</b>	<b>0,0%</b>
w tym:					
wydatki bieżące	0,00	0,00	0,00	0,00	0,0%
wydatki majątkowe	8 750,00	-8 750,00	0,00	0,00	0,0%
# dofinansowanie budowy siedziby	8 750,00	-8 750,00	0,00	0,00	0,0%
<b>Komendy powiatowe PSP</b>	<b>5 000,00</b>	<b>0,00</b>	<b>5 000,00</b>	<b>5 000,00</b>	<b>100,0%</b>
w tym:					
wydatki bieżące	5 000,00	0,00	5 000,00	5 000,00	100,0%
# zakupy rzeczowe	5 000,00	0,00	5 000,00	5 000,00	100,0%
wydatki majątkowe	0,00	0,00	0,00	0,00	0,0%
<b>Ochotnicze straże pożarne</b>	<b>527 227,00</b>	<b>-124 500,00</b>	<b>402 727,00</b>	<b>396 688,89</b>	<b>98,5%</b>
w tym:					
wydatki bieżące	322 227,00	25 000,00	347 227,00	341 877,91	98,5%
# ubezpieczenia i przeglądy	34 100,00	-12 100,00	22 000,00	21 989,00	100,0%
# przeglądy	0,00	2 500,00	2 500,00	1 364,00	54,6%
# ryczałty dla mechaników i komendanta	50 427,00	0,00	50 427,00	50 215,38	99,6%
w tym wynagrodzenia i składki	44 562,00	0,00	44 562,00	44 381,90	99,6%
# ekwiwalenty za udział w akcjach i szkoleniach (świadczenia na rzecz os. fiz.)	15 000,00	-13 625,00	1 375,00	150,00	10,9%
# szkolenia	8 000,00	-8 000,00	0,00	0,00	0,0%
# paliwo do samochodów i sprzętu	31 000,00	6 000,00	37 000,00	36 754,59	99,3%
# transport na zawody, ćwiczenia	3 500,00	-1 838,00	1 662,00	1 200,00	72,2%
# opłata za wydanie zezwolenia na kierowanie samochodem uprzywilejowanym	700,00	0,00	700,00	450,00	64,3%
# dotacja na działalność bojową	178 300,00	25 000,00	203 300,00	201 514,49	99,1%
# badania lekarskie	0,00	247,00	247,00	247,00	100,0%
# opłaty rejestracyjne pojazdów	0,00	282,00	282,00	281,50	99,8%
# zakup umundurowania	0,00	26 230,00	26 230,00	26 230,00	100,0%
# pobrana woda z hydrantów	1 200,00	304,00	1 504,00	1 481,95	98,5%
wydatki majątkowe	205 000,00	-149 500,00	55 500,00	54 810,98	98,8%
# samochód bojowy dla OSP Chybie	150 000,00	-150 000,00	0,00	0,00	0,0%
# wymiana pieca c.o. w OSP Zaborze	40 000,00	0,00	40 000,00	40 000,00	100,0%
# wymiana pieca c.o. w OSP Zarzecze	15 000,00	500,00	15 500,00	14 810,98	95,6%
<b>Obrona cywilna</b>	<b>7 000,00</b>	<b>0,00</b>	<b>7 000,00</b>	<b>328,00</b>	<b>4,7%</b>
w tym:					
wydatki bieżące	7 000,00	0,00	7 000,00	328,00	4,7%
# wydatki rzeczowe	7 000,00	0,00	7 000,00	328,00	4,7%
<b>Zarządzanie kryzysowe</b>	<b>0,00</b>	<b>24 706,70</b>	<b>24 706,70</b>	<b>24 706,70</b>	<b>100,0%</b>
wydatki bieżące	0,00	24 706,70	24 706,70	24 706,70	100,0%
# pomoc uchodźcom	0,00	24 706,70	24 706,70	24 706,70	100,0%

**Dz. 757 OBSŁUGA DŁUGU PUBLICZNEGO**

Rodzaj wydatku budżetowego	plan początkowy	zmiana planu + -	plan po zmianach	wykonanie	% wskaźnik wykonania planu
<b>Obsługa długu publicznego</b>	<b>10 000,00</b>	<b>24 600,00</b>	<b>34 600,00</b>	<b>34 433,51</b>	<b>99,52%</b>
z tego:					
# pożyczki WFOŚ	3 500,00	1 600,00	5 100,00	4 941,04	96,9%
# kredyt	6 500,00	23 000,00	29 500,00	29 492,47	100,0%



**Dz. 758 RÓŻNE ROZLICZENIA**

Rodzaj wydatku budżetowego	plan początkowy	zmniejszenie rezerwy	plan po zmianach	wykonanie	% wskaźnik wykonania planu
<b>Rezerwy ogółem</b>	<b>483 265,00</b>	<b>-207 064,97</b>	<b>276 200,03</b>		
w tym:					
<i>ogólna budżetu</i>	<i>70 400,00</i>		<i>27 278,43</i>		
* gwarancja bankowa		11 670,00			
* składka nadzwyczajna		3 000,00			
* dofinansowanie uroczystości poświęcenia samochodu		3 900,00			
* opinia prawna		5 000,00			
* składka "Klaster energii"		3 000,00			
* spłata odsetek		1 500,00			
* renowacja pomnika		11 000,00			
* składka nadzwyczajna grupa zakupowa		2 887,57			
* taborety gazowe PP Mních		1 164,00			
<i>odprawy emerytalne</i>	<i>283 265,00</i>		<i>144 028,30</i>		
* odprawa PP Chybie		23 536,70			
* odprawa PP Mních		21 600,00			
* odprawa SP 1		51 380,00			
* odprawa UG		42 720,00			
<i>zarządzanie kryzysowe</i>	<i>129 600,00</i>		<i>104 893,30</i>		
* pomoc uchodźcom z Ukrainy (przygotowanie miejsc pobytu)		24 706,70			

**Dz. 801 OŚWIATA I WYCHOWANIE**

Rodzaj wydatku budżetowego	plan początkowy	zmiana planu + -	plan po zmianach	wykonanie	% wskaźnik wykonania planu
<b>Wydatki ogółem</b>	<b>23 591 534,00</b>	<b>1 288 146,60</b>	<b>24 879 680,60</b>	<b>23 932 996,48</b>	<b>96,2%</b>
z tego :					
<i>Szkoły podstawowe</i>	<i>13 384 530,00</i>	<i>603 291,62</i>	<i>13 987 821,62</i>	<i>13 662 830,74</i>	<i>97,7%</i>
w tym:					
<i>wydatki bieżące</i>	<i>11 834 530,00</i>	<i>489 449,62</i>	<i>12 323 979,62</i>	<i>12 024 276,05</i>	<i>97,6%</i>
# Szkoła Podstawowa nr 1	4 218 825,00	149 278,89	4 368 103,89	4 278 487,20	97,9%
w tym:					
- wynagrodzenia i składki	3 405 269,00	75 317,89	3 480 586,89	3 423 085,18	98,3%
- wydatki statutowe	654 277,00	71 101,00	725 378,00	693 763,34	95,6%
- świadczenia na rzecz osób fizycznych	159 279,00	2 860,00	162 139,00	161 638,68	99,7%
# Szkoła Podstawowa nr 2	1 830 893,00	154 463,87	1 985 356,87	1 947 908,60	98,1%
w tym:					
- wynagrodzenia i składki	1 522 111,00	120 591,43	1 642 702,43	1 607 027,19	97,8%
- wydatki statutowe	244 385,00	25 772,44	270 157,44	269 787,93	99,9%
- świadczenia na rzecz osób fizycznych	64 397,00	8 100,00	72 497,00	71 093,48	98,1%
# Szkoła Podstawowa w Mních	3 804 284,00	35 728,17	3 840 012,17	3 752 201,68	97,7%
w tym:					
- wynagrodzenia i składki	3 131 495,00	-25 661,39	3 105 833,61	3 047 689,71	98,1%
- wydatki statutowe	497 684,00	86 789,56	584 473,56	556 753,86	95,3%
- świadczenia na rzecz osób fizycznych	150 105,00	-400,00	149 705,00	147 758,11	98,7%
- wydatki majątkowe	25 000,00	-25 000,00	0,00	0,00	0,0%

# Zespół Szkolno - Przedszkolny w Zaborzu	1 972 468,00	158 038,69	2 130 506,69	2 045 678,57	96,0%
w tym:					
- wynagrodzenia i składki	1 618 714,00	76 713,44	1 695 427,44	1 635 990,49	96,5%
- wydatki statutowe	291 060,00	80 725,25	371 785,25	347 844,86	93,6%
- świadczenia na rzecz osób fizycznych	62 694,00	600,00	63 294,00	61 843,22	97,7%
# stypendia na wyniki w nauce	8 060,00	-8 060,00	0,00	0,00	0,0%
<i>wydatki majątkowe</i>	<i>1 550 000,00</i>	<i>113 842,00</i>	<i>1 663 842,00</i>	<i>1 638 554,69</i>	<i>98,5%</i>
# maszyna czyszcząca SP 1	0,00	12 177,00	12 177,00	12 177,00	100,0%
# modernizacja boisk szkolnych	0,00	24 900,00	24 900,00	0,00	0,0%
# budowa sali gimnastycznej SP 1	1 550 000,00	76 765,00	1 626 765,00	1 626 377,69	100,0%
<b>Przedszkola</b>	<b>4 756 483,00</b>	<b>64 636,14</b>	<b>4 821 119,14</b>	<b>4 640 586,24</b>	<b>96,3%</b>
w tym:					
<i>wydatki bieżące</i>	<i>4 756 483,00</i>	<i>64 636,14</i>	<i>4 821 119,14</i>	<i>4 640 586,24</i>	<i>96,3%</i>
# Publiczne w Chybiu	1 965 806,00	53 892,13	2 019 698,13	1 902 666,85	94,2%
w tym:					
- wynagrodzenia i składki	1 608 697,00	54 940,70	1 663 637,70	1 602 977,73	96,4%
- wydatki statutowe	302 752,00	-4 901,57	297 850,43	242 503,07	81,4%
- świadczenia na rzecz osób fizycznych	54 357,00	3 853,00	58 210,00	57 186,05	98,2%
# Publiczne w Mnichu	1 201 323,00	76 338,53	1 277 661,53	1 270 788,88	99,5%
w tym:					
- wynagrodzenia i składki	1 012 249,00	59 210,00	1 071 459,00	1 067 034,34	99,6%
- wydatki statutowe	156 653,00	15 528,53	172 181,53	169 765,65	98,6%
- świadczenia na rzecz osób fizycznych	32 421,00	1 600,00	34 021,00	33 988,89	99,9%
# w Zespole Szkolno - Przedszkolnym w Zaborzu	572 411,00	34 405,48	606 816,48	579 319,62	95,5%
w tym:					
- wynagrodzenia i składki	500 151,00	8 807,12	508 958,12	483 551,04	95,0%
- wydatki statutowe	48 853,00	25 598,36	74 451,36	73 302,91	98,5%
- świadczenia na rzecz osób fizycznych	23 407,00	0,00	23 407,00	22 465,67	96,0%
# "Bajkowy Dworek" (udzielona dotacja)	927 943,00	-100 000,00	827 943,00	825 961,62	99,8%
# refundacja kosztów pobytu dzieci z Chybia w placówkach innych gmin	89 000,00	0,00	89 000,00	61 849,27	69,5%
<i>wydatki majątkowe</i>	<i>0,00</i>	<i>0,00</i>	<i>0,00</i>	<i>0,00</i>	<i>0,0%</i>
<b>Świetlice szkolne</b>	<b>466 849,00</b>	<b>-11 917,59</b>	<b>454 931,41</b>	<b>425 090,85</b>	<b>93,4%</b>
# Szkoła Podstawowa nr 1	132 554,00	-500,00	132 054,00	125 718,73	95,2%
w tym:					
- wynagrodzenia i składki	117 861,00	-1 511,00	116 350,00	111 880,33	96,2%
- wydatki statutowe	8 793,00	1 011,00	9 804,00	9 597,87	97,9%
- świadczenia na rzecz osób fizycznych	5 900,00	0,00	5 900,00	4 240,53	71,9%
# Szkoła Podstawowa nr 2	80 611,00	-8 755,00	71 856,00	62 053,55	86,4%
w tym:					
- wynagrodzenia i składki	75 501,00	-7 855,00	67 646,00	58 722,83	86,8%
- wydatki statutowe	3 149,00	-900,00	2 249,00	2 199,00	97,8%
- świadczenia na rzecz osób fizycznych	1 961,00	0,00	1 961,00	1 131,72	57,7%
# Szkoła Podstawowa w Mnichu	147 308,00	2 033,41	149 341,41	145 830,72	97,6%
w tym:					
- wynagrodzenia i składki	130 293,00	1 905,17	132 198,17	128 924,60	97,5%
- wydatki statutowe	9 397,00	-371,76	9 025,24	9 018,16	99,9%

- świadczenia na rzecz osób fizycznych	7 618,00	500,00	8 118,00	7 887,96	97,2%
# Zespół Szkolno - Przedszkolny w Zaborzu	106 376,00	-4 696,00	101 680,00	91 487,85	90,0%
w tym:					
- wynagrodzenia i składki	94 497,00	-4 000,00	90 497,00	80 689,29	89,2%
- wydatki statutowe	6 046,00	-696,00	5 350,00	5 349,20	100,0%
- świadczenia na rzecz osób fizycznych	5 833,00	0,00	5 833,00	5 449,36	93,4%
<b>Dowożenie uczniów do szkół</b>	<b>250 000,00</b>	<b>100 000,00</b>	<b>350 000,00</b>	<b>277 669,03</b>	<b>79,3%</b>
w tym:					
<u>wydatki bieżące</u>	<u>250 000,00</u>	<u>0,00</u>	<u>350 000,00</u>	<u>277 669,03</u>	<u>79,3%</u>
# dowóz dzieci niepełnosprawnych do szkół	250 000,00	0,00	350 000,00	277 669,03	41,6%
<b>Dokształcanie i doskonalenie zawodowe nauczycieli</b>	<b>69 139,00</b>	<b>199,00</b>	<b>69 338,00</b>	<b>56 557,71</b>	<b>81,6%</b>
w tym:					
<u>wydatki bieżące</u>	<u>69 139,00</u>	<u>199,00</u>	<u>69 338,00</u>	<u>56 557,71</u>	<u>81,6%</u>
# kursy, szkolenia, konferencje nauczycieli	69 139,00	199,00	69 338,00	56 557,71	81,6%
<b>Stółki szkolne</b>	<b>1 821 886,00</b>	<b>166 644,06</b>	<b>1 988 530,06</b>	<b>1 877 177,83</b>	<b>94,4%</b>
w tym:					
<u>wydatki bieżące</u>	<u>1 821 886,00</u>	<u>166 644,06</u>	<u>1 988 530,06</u>	<u>1 877 177,83</u>	<u>94,4%</u>
# Szkoła Podstawowa nr 1	383 117,00	28 850,00	411 967,00	403 136,68	97,9%
w tym:					
- wynagrodzenia i składki	241 840,00	-2 461,00	239 379,00	232 857,44	97,3%
- wydatki statutowe	140 777,00	31 311,00	172 088,00	169 779,27	98,7%
- świadczenia na rzecz osób fizycznych	500,00	0,00	500,00	499,97	100,0%
# Szkoła Podstawowa w Mniechu	382 212,00	17 142,35	399 354,35	390 287,80	97,7%
w tym:					
- wynagrodzenia i składki	239 187,00	-154,65	239 032,35	233 623,46	97,7%
- wydatki statutowe	142 525,00	17 297,00	159 822,00	156 164,60	97,7%
- świadczenia na rzecz osób fizycznych	500,00	0,00	500,00	499,74	99,9%
# w Zespole Szkolno - Przedszkolnym w Zaborzu	273 915,00	13 407,71	287 322,71	275 957,02	96,0%
w tym:					
- wynagrodzenia i składki	241 953,00	11 457,97	253 410,97	247 460,05	97,7%
- wydatki statutowe	31 462,00	1 418,74	32 880,74	27 480,41	83,6%
- świadczenia na rzecz osób fizycznych	500,00	531,00	1 031,00	1 016,56	98,6%
# PP Chybie	488 285,00	70 214,00	558 499,00	499 971,12	89,5%
w tym:					
- wynagrodzenia i składki	268 419,00	0,00	268 419,00	258 935,54	96,5%
- wydatki statutowe	169 366,00	76 064,00	245 430,00	196 385,58	80,0%
- świadczenia na rzecz osób fizycznych	500,00	150,00	650,00	650,00	100,0%
- wydatki majątkowe	50 000,00	-6 000,00	44 000,00	44 000,00	100,0%
# PP Mniech	294 357,00	37 030,00	331 387,00	307 825,21	92,9%
w tym:					
- wynagrodzenia i składki	175 377,00	0,00	175 377,00	175 110,23	99,8%
- wydatki statutowe	118 480,00	37 030,00	155 510,00	132 214,98	85,0%
- świadczenia na rzecz osób fizycznych	500,00	0,00	500,00	500,00	100,0%
<b>Realizacja zadań wymagających stosowania specjalnej organizacji nauki i metod pracy dla dzieci w przedszkolach</b>	<b>1 474 935,00</b>	<b>3 982,00</b>	<b>1 478 917,00</b>	<b>1 352 808,98</b>	<b>91,5%</b>
w tym:		0,00			

<i>wydatki bieżące</i>	<u>1 474 935,00</u>	3 982,00	<u>1 478 917,00</u>	<u>1 352 808,98</u>	<u>91,5%</u>
# PP Chybie	86 879,00	9 863,00	96 742,00	77 777,44	80,4%
w tym:					
- wynagrodzenia i składki	78 875,00	12 463,00	91 338,00	72 591,73	79,5%
- wydatki statutowe	8 004,00	-2 600,00	5 404,00	5 185,71	96,0%
- świadczenia na rzecz osób fizycznych	0,00	0,00	0,00	0,00	0,0%
# PP Mnich	29 645,00	1 069,00	30 714,00	30 260,44	98,5%
w tym:					
- wynagrodzenia i składki	23 103,00	950,00	24 053,00	23 713,15	98,6%
- wydatki statutowe	6 442,00	219,00	6 661,00	6 547,29	98,3%
- świadczenia na rzecz osób fizycznych	100,00	-100,00	0,00	0,00	0,0%
# w Zespole Szkolno - Przedszkolnym w Zaborzu	70 731,00	-6 950,00	63 781,00	59 156,86	92,7%
w tym:					
- wynagrodzenia i składki	61 437,00	-5 940,00	55 497,00	51 266,01	92,4%
- wydatki statutowe	5 834,00	-650,00	5 184,00	4 872,69	94,0%
- świadczenia na rzecz osób fizycznych	3 460,00	-360,00	3 100,00	3 018,16	97,4%
# Bajkowy Dworek	1 287 680,00	0,00	1 287 680,00	1 185 614,24	92,1%
<b>Realizacja zadań wymagających stosowania specjalnej organizacji nauki i metod pracy dla dzieci w szkołach podstawowych</b>	<b>1 139 156,00</b>	<b>105 751,00</b>	<b>1 244 907,00</b>	<b>1 195 495,18</b>	<b>96,0%</b>
w tym:					
<i>wydatki bieżące</i>	<u>1 139 156,00</u>	<u>105 751,00</u>	<u>1 244 907,00</u>	<u>1 195 495,18</u>	<u>96,0%</u>
# Szkoła Podstawowa nr 1	109 761,00	47 220,00	156 981,00	147 520,74	94,0%
w tym:					
- wynagrodzenia i składki	101 982,00	28 460,00	130 442,00	121 280,34	93,0%
- wydatki statutowe	6 651,00	17 760,00	24 411,00	24 293,83	99,5%
- świadczenia na rzecz osób fizycznych	1 128,00	1 000,00	2 128,00	1 946,57	91,5%
# Szkoła Podstawowa nr 2	29 218,00	26 946,00	56 164,00	52 912,83	94,2%
w tym:					
- wynagrodzenia i składki	28 082,00	24 035,00	52 117,00	49 068,77	94,2%
- wydatki statutowe	1 031,00	1 211,00	2 242,00	2 241,90	100,0%
- świadczenia na rzecz osób fizycznych	105,00	1 700,00	1 805,00	1 602,16	88,8%
# Szkoła Podstawowa w Mnichu	800 217,00	16 435,00	816 652,00	782 046,65	95,8%
w tym:					
- wynagrodzenia i składki	688 300,00	30 764,00	719 064,00	686 857,24	95,5%
- wydatki statutowe	77 369,00	-15 829,00	61 540,00	60 463,95	98,3%
- świadczenia na rzecz osób fizycznych	34 548,00	1 500,00	36 048,00	34 725,46	96,3%
# Zespół Szkolno - Przedszkolny w Zaborzu	199 960,00	15 150,00	215 110,00	213 014,96	99,0%
w tym:					
- wynagrodzenia i składki	173 343,00	12 400,00	185 743,00	185 280,00	99,8%
- wydatki statutowe	16 525,00	1 350,00	17 875,00	17 149,88	95,9%
- świadczenia na rzecz osób fizycznych	10 092,00	1 400,00	11 492,00	10 585,08	92,1%
<b>Zapewnienie uczniom prawa do bezpłatnego dostępu do podręczników, materiałów edukacyjnych lub materiałów ćwiczeniowych</b>	<b>0,00</b>	<b>93 101,60</b>	<b>93 101,60</b>	<b>92 781,76</b>	<b>99,7%</b>
w tym:					
<i>wydatki bieżące</i>	0,00	93 101,60	93 101,60	92 781,76	99,7%
# Szkoła Podstawowa nr 1	0,00	25 757,82	25 757,82	25 554,18	99,2%

w tym:					
- wydatki statutowe	0,00	25 757,82	25 757,82	25 554,18	99,2%
# Szkoła Podstawowa nr 2	0,00	16 623,72	16 623,72	16 615,36	99,9%
w tym:					
- wydatki statutowe	0,00	16 623,72	16 623,72	16 615,36	99,9%
# Szkoła Podstawowa w Mnichu	0,00	32 319,85	32 319,85	32 219,94	99,7%
w tym:					
- wydatki statutowe	0,00	32 319,85	32 319,85	32 219,94	99,7%
# Zespół Szkolno - Przedszkolny w Zaborzu	0,00	17 478,46	17 478,46	17 470,53	100,0%
w tym:					
- wydatki statutowe	0,00	17 478,46	17 478,46	17 470,53	100,0%
# Urząd Gminy	0,00	921,75	921,75	921,75	100,0%
w tym:					
- wydatki statutowe	0,00	921,75	921,75	921,75	100,0%
<b>Pozostała działalność</b>	<b>228 556,00</b>	<b>162 458,77</b>	<b>391 014,77</b>	<b>351 998,16</b>	<b>90,0%</b>
w tym:					
<i>wydatki bieżące</i>	<i>140 556,00</i>	<i>162 458,77</i>	<i>303 014,77</i>	<i>286 262,78</i>	<i>94,5%</i>
# forum oświatowe	2 500,00	0,00	2 500,00	2 263,20	90,5%
# stypendia za osiągnięcia w nauce	15 000,00	0,00	15 000,00	12 900,00	86,0%
# religia kościoła zielonoświątkowego	1 500,00	0,00	1 500,00	741,60	49,4%
# pozostałe wydatki bieżące	6 000,00	0,00	11 000,00	8 886,85	64,8%
# "Dobra edukacja drogą do sukcesu" program UE SP 1	56 450,00	23 230,32	79 680,32	79 680,32	100,0%
# "Rozwój w szkole naszą szansą" program UE SP 2	59 106,00	19 528,45	73 634,45	73 634,45	100,0%
# zakup laptopów - grant PPGR	0,00	119 700,00	119 700,00	108 156,36	90,4%
<i>wydatki majątkowe</i>	<i>88 000,00</i>	<i>0,00</i>	<i>88 000,00</i>	<i>65 735,38</i>	<i>74,7%</i>
# doposażenie placu zabaw na terenie SP 2 (FS Chybie)	88 000,00	0,00	88 000,00	65 735,38	74,7%

Główną pozycją wydatków jednostek oświatowych są wynagrodzenia i ich pochodne.

Stan zatrudnienia na 31 grudnia 2022 r. przedstawia się następująco:

Szkoła Podstawowa nr 1

- nauczyciele początkujący – 2,05 etatu;
- nauczyciele mianowani – 7,67 etatu;
- nauczyciele dyplomowani – 25,21 etatu;
- pracownicy obsługi – 13,0 etatu (w okresie I-V), od czerwca do lipca – 12,00 etatu, od września – 12,5 etatu.

Szkoła Podstawowa nr 2

- nauczyciele początkujący – 3,18 etatu;
- nauczyciele mianowani – 1,94 etatu (1 etat urlop rodzicielski);
- nauczyciele dyplomowani – 13,48 etaty (1 etat – urlop macierzyński 0,56 etatu – urlop wychowawczy);
- pracownicy obsługi – 4,75 etatów.

Szkoła Podstawowa w Mnichu

- nauczyciele początkujący – 8,45 etatu (0,56 etatu na długotrwałym zwolnieniu lekarskim);
- nauczyciele mianowani – 4,41 etatu (2 osoby – 1,89 etatu na urlopie wychowawczym);
- nauczyciele dyplomowani – 27,19 etaty;
- pracownicy obsługi – 13,0 etatów.

Zespół Szkolno – Przedszkolny w Zaborzu

- nauczyciele początkujący – 5,00 etatów;
- nauczyciele mianowani – 5,06 etatu;
- nauczyciele dyplomowani – 13,67 etatu;
- pracownicy obsługi – 12,25 etatu.

Przedszkole Publiczne w Chybiu

- nauczyciele początkujący – 8,38 etatu;
- nauczyciele mianowani – 1,00 etaty;
- nauczyciele dyplomowani – 5,55 etatów;
- pracownicy obsługi – 15,00 etaty.

Przedszkole Publiczne w Mnichu

- nauczyciele początkujący – 2,38 etatu;
- nauczyciele mianowani – 3,00 etaty;
- nauczyciele dyplomowani – 3,34 etatu (w tym 1 etat urlop zdrowotny);
- pracownicy obsługi – 10,25 etatu.

Ze środków budżetowych w trakcie roku poszczególne placówki wydatkowały:

Szkoła Podstawowa nr 1

- wyposażenie – program Laboratoria Przyszłości – 31.185,60 zł;
- materiały remontowe, materiały dla woźnego – 14.672,48 zł;
- środki czystości – 11.671,85 zł;
- materiały szkolne, tablice tekstylne – 10.884,65 zł;
- wyposażenie – Narodowy Program Czytelnictwa – 7.193,88 zł;
- akcesoria komputerowe, tonery, programy – 7.099,31 zł;
- szafki ubraniowe – 5.963,04 zł;
- wyposażenie sali gimnastycznej (podium, siatki ochronne, pokój trenera) – 5.281,78 zł;
- papier ksero – 4.373,52 zł;
- artykuły biurowe, druki – 4.349,69 zł;
- komputer – 3.599,00 zł;
- ławki na korytarz – 2.553,48 zł;
- wyposażenie (odkurzacz, kuchenka mikrofalowa, wieszak, ramki) – 1.820,80 zł;
- nagrody dla uczniów – 1.601,30 zł;
- mikrofony – 1.358,00 zł;
- radiomagnetofony – 1.356,00 zł;
- artykuły do realizacji grantu Razem z Grupą – Grupa Kęty – 1.199,89 zł;
- niszczarka – 996,30 zł;
- pomoce naukowe – program Laboratoria Przyszłości – 16.672,37 zł;
- zbiory biblioteczne Narodowy Program Rozwoju Czytelnictwa – 7.800,00 zł;
- pomoce naukowe grant Razem z Grupą – Grupa Kęty – 1.800,00 zł;
- gaz – 61.309,38 zł;

- energia elektryczna – 59.633,39 zł;
- woda – 4.108,18 zł;
- remont i modernizacja układu pomiarowego – 14.459,51 zł;
- malowanie szatni uczniowskiej – 7.550,00 zł;
- naprawa i konserwacja urządzeń – 1.896,79 zł;
- usuwanie usterek instalacji elektrycznej – 1.085,00 zł;
- wynajem hali sportowej – 124.896,21 zł;
- abonamenty, prenumeraty – 13.752,08 zł;
- wywóz śmieci, ścieki – 14.826,65 zł;
- montaż siatek ochronnych na sali gimnastycznej – 8.536,20 zł;
- monitoring na sali gimnastycznej – 7.200,42 zł;
- usługi transportowe i pocztowe – 5.157,30 zł;
- nadzór RODO – 4.199,96 zł;
- pielęgnacja drzew – 4.000,00 zł;
- nadzór BHP – 2.880,00 zł;
- projekt układu pomiarowego sali gimnastycznej – 2.829,00 zł;
- usługi kominiarskie – 2.521,50 zł;
- przeglądy kotłów, instalacji gazowej, sprzętu – 2.169,00 zł;
- pomiary instalacji odgromowej – 1.968,00 zł;
- zakupy materiałów w ramach pomocy obywatelom Ukrainy: monitor interaktywny – 5.600,00 zł, szafki szatniowe – 2.981,52 zł, środki czystości – 2.471,05 zł, papier ksero, tonery, artykuły biurowe, książki – 2.323,99 zł;
- ubezpieczenie mienia – 3.930,00 zł;
- automat myjący – 12.177,00 zł;
- stoły i krzesła na świetlicę – 4.469,65 zł;
- artykuły papiernicze świetlicy – 1.077,24 zł;
- szkolenie , delegacje, dopłaty do studiów nauczycieli – 9.369,78 zł;
- środki czystości, artykuły gospodarcze kuchni – 5.808,95 zł;
- doposażenie kuchni – 3.306,69 zł;
- tonery, artykuły biurowe intendent – 1.476,35 zł;
- zakup środków żywności – 148.644,09 zł
- laptop z oprogramowaniem multimedialnym – program Aktywna Tablica – 20.000,00 zł;
- pomoce dydaktyczne do nauczania specjalnego – 2.150,00 zł
- odpis na ZFŚS – 183.283,91 zł.

Szkoła Podstawowa nr 2

- sprzęt drobny (router, wyposażenie komputerów, program Office) – 3.000,00 zł;
- artykuły biurowe – 9.300,00 zł;
- meble szkolne, artykuły szkolne – 12.600,00 zł;
- środki czystości – 8.905,00 zł;

- laptop dla księgowej – 1.700,00 zł;
- niszczarka, drukarka – 2.000,00 zł;
- rolety do Sali gimnastycznej – 900,00 zł;
- woda dla uczniów – 860,00 zł;
- wyposażenie i materiały Laboratoria Przyszłości – 32.820,01 zł;
- prenumeraty – 99,00 zł;
- materiały do budowy skalniaka – 1.300,00 zł;
- podgrzewacz wody – 700,00 zł;
- materiały dla konserwatora i pozostałe materiały – 9.790,13 zł;
- pomoce dydaktyczne – 1.832,95 zł;
- książki do biblioteki (w tym Narodowy Program Rozwoju Czytelnictwa) – 3.397,00 zł;
- woda, energia, gaz – 41.185,69 zł;
- remont wc ogólnodostępnego – 298,28 zł;
- badania lekarskie – 1.020,00 zł;
- nowelizacja programów komputerowych, aktualizacje, abonamenty – 9.400,00 zł;
- wywóz śmieci, ścieków – 3.510,00 zł;
- usługi serwisowe, przeglądy – 4.500,00 zł;
- usługi pocztowe, transportowe, opłaty rtv – 1.200,00 zł;
- usługi bhp i monitoring systemu alarmowego – 3.720,00 zł;
- opracowanie instrukcji p.poż. – 1.230,00 zł;
- pełnienie funkcji IODO – 4.200,00 zł;
- dowóz obiadów – 6.735,00zł;
- usługi kominiarskie – 2.337,00 zł;
- usługa weryfikacji dokumentacji – 738,00 zł;
- oprawa arkuszy ocen – 950,00 zł;
- pomiar instalacji elektrycznej i odgromowej – 5.289,00 zł;
- Narodowy Program Rozwoju Czytelnictwa – 2.000,00 zł;
- pozostałe usługi – 2.908,82 zł;
- pielęgnacja drzew w obrębie szkoły – 3.000,00 zł;
- zakup towarów w związku z pomocą obywatelom Ukrainy – 323,61 zł;
- usługi telekomunikacyjne – 1.015,92 zł;
- podróże służbowe – 73,59 zł;
- ubezpieczenie majątku – 3.017,00 zł;
- szkolenie pracowników – 1.914,00 zł;
- usługi związane z pomocą obywatelom Ukrainy – 489,83 zł;
- szkolenie nauczycieli – 2.491,92 zł;
- dopłaty do studiów – 2.000,00 zł;
- bilety wstępu w ramach programu Poznaj Polskę – 2.890,00 zł;
- wyjazd na wycieczkę w ramach programu Poznaj Polskę – 2.110,00 zł;



- zakupy na świetlicę – 1.177,58 zł;
- pomoce naukowe do nauczania specjalnego – 969,00 zł;
- odpis na fundusz socjalny – 81.772,42 zł.

Szkola Podstawowa w Mnichu

- zakupy w ramach programu „Laboratorium przyszłości – 27.280,00 zł;
- Narodowy Program Rozwoju Czytelnictwa – 3.000,00 zł;
- program finansowo – księgowy i płacowy, Moduł PPK, Vulcan (roczne abonamenty) – 5.300,03 zł;
- Mobidziennik wraz z modułem Dyżury – 2.625,00 zł;
- programy i akcesoria komputerowe – 5.447,37 zł;
- prenumeraty i abonamenty – 990,96 zł;
- środki czystości – 10.064,12 zł;
- artykuły biurowe, papiernicze, ksero, tusze, tonery – 7.570,55 zł;
- artykuły szkolne i plastyczne – 8.986,42 zł;
- zakup Swachy (6 szt.) – 13.039,00 zł;
- wyposażenie biurowe (laptop i kserokopiarka) – 6.349,00 zł;
- meble biurowe – 2.600,22 zł;
- kotary wraz z konstrukcją na salę gimnastyczną (2 szt.) – 8.704,00 zł;
- pozostałe wyposażenie – 11.492,10 zł;
- materiały remontowe, artykuły malarskie – 4.310,43 zł;
- pozostałe materiały (gospodarcze, elektroinstalacyjne, do bieżącej konserwacji) – 14.853,80 zł;
- pomoce dydaktyczne program Laboratoria Przyszłości – 14.000,00 zł;
- Narodowy Program Rozwoju Czytelnictwa – 12.000,00 zł
- prenumeraty – 963,00 zł;
- pomoce dydaktyczne, książki – 565,30 zł;
- woda, energia, gaz – 148.135,98 zł;
- zakup usług remontowych – 924,00 zł;
- badania lekarskie – 1.820,00 zł;
- wywóz nieczystości, ścieki – 12.304,14 zł;
- monitorowanie systemu alarmowego – 1.033,20 zł;
- wsparcie i utrzymanie dziennika elektronicznego, mobibiblioteki oraz BIP – 2.936,79 zł;
- drobne naprawy, konserwacje, usługi serwisowe i informatyczne – 7.429,85 zł;
- serwis, kalibracja systemu gazowej instalacji zabezpieczającej, przegląd kotła – 1.414,50 zł;
- konserwacja i kontrola przewodów i podłączeń kominowych – 2.278,58 zł;
- pełnienie funkcji IODO – 4.199,96 zł;
- usługa BHP – 2.640,00 zł;
- usługi psychologiczne – 20.240,00 zł;
- montaż i konfiguracja sieci komputerowej – 9.000,00 zł;
- montaż kotar na sali gimnastycznej – 11.000,00 zł;
- usługi pozostałe – 12.385,45 zł;

- zakupy materiałów w ramach pomocy dla obywateli Ukrainy – 3.424,95 zł;
- usługi telekomunikacyjnych – 2.555,08 zł;
- podróże służbowe – 1.476,74 zł;
- ubezpieczenie majątku – 3.937,00 zł;
- szkolenie pracowników – 2.028,80 zł;
- materiały dla świetlicy – 3.499,86 zł;
- doksztalcanie i szkolenia nauczycieli – 11.682,00 zł
- środki czystości stołówki – 1.276,16 zł;
- materiały do naprawy obieraczki – 2.115,60 zł;
- drobne wyposażenie kuchni – 1.102,13 zł;
- pozostałe materiały i artykuły gospodarcze – 2.204,41 zł;
- zakup środków żywności – 138.347,32 zł;
- badania lekarskie – 250,00 zł;
- wymiana i spawanie obieraczki – 725,70 zł;
- wykonanie pomiarów instalacji elektrycznej w kuchni – 1.000,00 zł;
- serwis centrali wentylacji kuchni – 1.300,00 zł;
- pozostałe usługi kuchni – 925,21 zł;
- zakup i wyposażenie sali i pracowni terapii przeznaczonej dla uczniów z orzeczeniem – 10.999,95 zł;
- monitor interaktywny do zajęć z uczniami z orzeczeniami – 8.750,00 zł;
- pozostałe pomoce dydaktyczne do zajęć z uczniami z orzeczeniami – 1.504,81 zł;
- usługi psychologa – 7.440,00 zł;
- odpis na fundusz socjalny – 188.804,56 zł.

Zespół Szkolno – Przedszkolny w Zaborzu

- tablety, mikroskopy i inne Zielona Pracownia – 9.767,40 zł;
- koszt na WF – 599,99 zł;
- tablica do zajęć dodatkowych – 999,99 zł;
- uzupełnienie księgozbioru – 1.267,31 zł;
- materiały remontowe w tym malarskie (malowanie korytarzy i klatki schodowej) – 9.199,71 zł;
- materiały biurowe, papiernicze, szkolne – 6.208,64 zł;
- prenumeraty – 457,52 zł;
- licencje i oprogramowanie – 6.319,96 zł;
- środki czystości – 6.151,27 zł;
- materiały do walki z COVID – 686,29 zł;
- tonery, tusze – 724,97 zł;
- materiały eksploatacyjne – 4.104,65 zł;
- drobne wyposażenie – 1.487,35 zł;
- nożyce do żywoplotu – 1.043,00 zł;
- tabliczki z numerami i informacyjne na drzwi – 1.702,00 zł;
- wyposażenie program „Laboratoria przyszłości” – 24.000,00 zł;

- wyposażenie, monitor interaktywny Zielona Pracownia – 40.792,50 zł;
- licencje MS OFFOICE, papier, środki czystości dla dzieci z Ukrainy – 3.405,08 zł;
- drukarka do drukowania materiałów edukacyjnych dla dzieci z Ukrainy – 1.899,99 zł;
- tablica na zajęcia dodatkowe j. polskiego dla dzieci z Ukrainy – 999,99 zł;
- regały, półki dla kl. I-III dla dzieci z Ukrainy – 4.347,00 zł;
- szafki ubraniowe dla dzieci z Ukrainy – 3.186,18 zł;
- usługa kominiarska i pozostałe przeglądy – 8.621,82 zł;
- wywóz śmieci i nieczystości – 10.606,50 zł;
- usługi informatyczne – 1.631,60 zł;
- pozostałe usługi – 3.857,78 zł;
- dostęp do porali, nowelizacje oprogramowania – 5.450,66 zł;
- usługi pocztowe, transportowe i kurierski – 1.663,36 zł;
- monitoring, nadzór bhp – 5.231,76 zł;
- pełnienie funkcji IODO – 5.399,96 zł;
- usługa tapicerska – 1.500,00 zł;
- serwis kamer – 477,24 zł;
- usługa prawna (zamówienie publiczne) – 1.131,60 zł;
- rozliczenie zwiększonych wywozów fekali, śmieci (pomoc Ukrainie) – 574,71 zł;
- przegląd c.o. i wentylacji Sali – 1.844,50 zł;
- utworzenie dodatkowych stanowisk komputerowych dla dzieci z Ukrainy – 4.953,00 zł;
- badania lekarskie – 3.537,91 zł;
- szkolenia – 1.737,43 zł;
- usługi telekomunikacyjne – 1.198,51 zł;
- opłata za trwałe zarząd – 10.236,78 zł;
- pozostałe opłaty w tym ubezpieczenie majątki – 4.526,00 zł;
- energia elektryczna – 24.931,15 zł;
- woda – 2.324,64 zł;
- gaz – 43.524,04 zł;
- artykuły biurowe i papiernicze dla przedszkola – 1.429,95 zł;
- środki czystości dla przedszkola – 3.336,71 zł;
- materiały do walki z COVID – 228,76 zł;
- malowanie Sali przedszkolnej i szatni – 2.817,53 zł;
- licencja oprogramowania przedszkola – 1.197,00 zł;
- dywan – 1.099,00 zł;
- bujak na plac zabaw – 2.049,00 zł;
- oczyszczacz powietrza – 1.349,10 zł;
- kosiarka – 3.100,00 zł;

- materiały dla przedszkolaków z Ukrainy: tonery, materiały eksploatacyjne, środki czystości – 2.740,23 zł, drukarka – 1.668,00 zł, sklepik – 1.390,00 zł, karuzela na plac zabaw – 4.200,00 zł, regały i półki – 2.795,00 zł, krzesła, stoliki, tablica – 1.399,10 zł;
- materiały w ramach Programu Rozwoju Czytelnictwa – 687,50 zł;
- materiały eksploatacyjne, odkurzacz – 2.336,95 zł;
- usługi przedszkola: pocztowe, kurierskie – 229,75 zł, wywóz śmieci i ścieków – 2.410,65 zł, serwisowe, informatyczne – 1.359,60 zł, transportowe – 858,96 zł, badania lekarskie – 749,56 zł, szkolenie w tym pierwsza pomoc przedmedyczna – 255,00 zł;
- pomoce dydaktyczne do przedszkola – 988,00 zł;
- książki w ramach programu Rozwoju Czytelnictwa – 2.437,50 zł;
- media przedszkola: energia elektryczna – 4.691,11 zł, woda – 921,76 zł, gaz – 3.111,23 zł;
- doksztalcanie nauczycieli 1.500,00 zł;
- konferencje, szkolenie Rady Pedagogicznej – 7.035,01 zł;
- materiały dla świetlicy – licencja MS OFFICE – 399,00 zł, gry – 320,04 zł, artykuły biurowe i szkolne – 1.280,43 zł;
- środki czystości kuchni, w tym do zmywarek – 2.257,08 zł;
- materiału biurowe intendent – 154,65 zł;
- licencja WizjaNet stołówka – 1.321,50 zł;
- piec gazowy kuchenny – 1.231,65 zł;
- wyposażenie kuchenne w zastawy i artykuły AGD – 1.705,66 zł;
- pozostałe drobne wyposażenie – 558,76 zł;
- dezynsekcja i deratyzacja – 576,55 zł;
- usługi stołówki: wywóz śmieci i ścieków – 4.734,63 zł, usługi transportowe i kurierskie – 44,91 zł, badania lekarskie – 164,80 zł, szkolenia – 435,00 zł;
- media kuchni: energia elektryczna – 2.921,94 zł, woda – 794,22 zł, gaz – 2.703,23 zł;
- wydatki kształcenia przedszkolaków z orzeczeniami: pomoce do zajęć rewalidacyjnych ruchowe – 818,41 zł, pomoce do zajęć rewalidacyjnych TUS, oligofrenopeda – 718,94 zł, pozostałe pomoce – 447,75 zł, licencja MS OFFICE – 399,00 zł, artykuły papirnicze, tonery – 501,00 zł;
- wydatki kształcenia uczniów z orzeczeniem: stół do gabinetu terapeutycznego – 587,61 zł, projektor do kształcenia specjalnego – 2.479,00 zł, licencja MS OFFICE – 798,00 zł, tonery – 405,68 zł, artykuły papirnicze, plastyczne – 1.290,22 zł, korek i drobne wyposażenie – 917,39 zł, pomoce dydaktyczne – 1.120,91 zł;
- odpis na fundusz socjalny – 115.259,20 zł.

Przedszkole Publiczne w Chybiu

- materiały biurowe – 3.270,28 zł;
- licencje roczne na programy księgowej – 1.240,12 zł;
- stoliki i krzeselka dla dzieci z Ukrainy – 1.405,92 zł;
- pojemniki na zabawki, blat do stolika, krzeselka dla dzieci, dywan – 3.234,92 zł;
- środki czystości – 8.035,30 zł;
- pompa do wody – 589,00 zł;
- paliwo do kosiarki – 171,42 zł;
- materiały do napraw dla konserwatora – 643,19 zł;

- wyprawka dla dzieci z Ukrainy – 354,10 zł;
- książki pamiątkowe dla dzieci kończących przedszkole – 1.003,40 zł;
- materiały na piknik z okazji dnia dziecka – 127,94 zł;
- piasek do piaskownicy, drzewka do ogrodu, deski do piaskownicy – 1.332,60 zł;
- bateria do umywalki, spłuczka, wieszak na gaśnicę, klamka do drzwi wejściowych – 823,82 zł;
- pozostałe materiały (dozownik na ręczniki, czajnik, zaczep do drzwi, materiały opatrunkowe, zegar, świetlówki itp.) – 1.119,67 zł;
- guma sensoryczna do zajęć z dziećmi – 559,54 zł;
- gry edukacyjne i zabawki dla dzieci uchodźców – 2.355,69 zł;
- energia elektryczna – 13.412,97 zł;
- woda – 5.408,47 zł;
- gaz – 57.249,09 zł;
- naprawa kotła c.o. – 2.583,00 zł;
- konserwacja gaśnic – 221,40 zł;
- naprawa pralek – 926,50 zł;
- naprawa ksero – 184,50 zł;
- usługi pocztowe, transportowe – 572,40 zł;
- wywóz śmieci – 7.603,20 zł;
- wywóz ścieków – 7.704,42 zł;
- opłaty rtv – 81,00 zł;
- nadzór bhp – 2.880,00 zł;
- monitoring obiektu – 718,32 zł;
- aktualizacja instrukcji p.poż. – 1.230,00 zł;
- czyszczenie dywanów – 2.484,00 zł;
- usługa pielęgniarki (badanie głów dzieci) – 333,00 zł;
- usługa IODO – 2.999,96 zł;
- aktualizacja programu komputerowego arkusz optivum – 240,00 zł;
- prowadzenie PKZP – 835,02 zł;
- usługa informatyka – 687,50 zł;
- dojazdy serwisantów do ksera, przegląd – 295,20 zł;
- przewóz dzieci z oddziału na piknik i biblioteki – 500,01 zł;
- czyszczenie i kontrola przewodów kominowych – 2.001,83 zł;
- opracowanie kosztorysu robót wodno – kanalizacyjnych w piwnicy – 738,00 zł;
- wykonanie robót kontrolno – pomiarowych wraz z usunięciem usterek instalacji elektrycznej – 4.674,00 zł;
- przegląd kotła gazowego – 984,00 zł;
- przedłużenie domeny na okres 1 roku – 848,70 zł;
- przegląd hydrantów – 258,30 zł;
- utrzymanie BIP – 246,00 zł;
- modyfikacja strony internetowej – 2.460,00 zł;

- przygotowanie projektu norm archiwizacyjnych dla placówki – 200,00 zł;
- wymiana lamp w pomieszczeniach łazienek – 1.737,01 zł;
- dostęp do portalu inforlex – 1.207,55 zł;
- usługi telekomunikacyjne – 1.973,75 zł;
- badania lekarskie – 1.920,00 zł;
- szkolenia pracowników – 2.487,40 zł;
- podróże służbowe – 726,83 zł;
- ubezpieczenie majątku – 2.281,00 zł;
- wydatki dla dzieci z Ukrainy: radiomagnetofon – 1.498,00 zł, zabawki – 869,02 zł, szafki – 712,08 zł, gry edukacyjne – 712,08 zł, pomoce dydaktyczne – 1.237,47 zł, materiały do zajęć – 2.017,55 zł, stoliki i krzesła – 1.971,23 zł;
- dofinansowanie studiów – 3.200,00 zł;
- szkolenie nauczycieli – 1.767,00 zł;
- środki czystości kuchni – 2.450,30 zł;
- drobne wyposażenie kuchni – 1.076,05 zł;
- licencja i wsparcie systemu stołówki – 922,50 zł;
- zmywarka – 7.048,02 zł;
- maszynka do mięsa – 436,95 zł;
- karty do ewidencji pobytu i żywienia dzieci – 442,00 zł;
- części do naprawy maszynki do mielenia, zmywarki – 307,50 zł;
- materiały do malowania kuchni – 462,50 zł;
- termometr z sondą, moskitiera – 189,16 zł;
- części zamienne do naprawy dźwigu towarowego – 947,10 zł;
- zakup środków żywności – 70.624,79 zł;
- naprawa zmywarki – 455,10 zł;
- naprawa dźwigu towarowego – 479,70 zł;
- remont powłok ściennych kuchni wstępnej i właściwej – 6.000,00 zł;
- konserwacja kuchenek gazowych – 615,00 zł;
- konserwacja urządzeń dźwigowych – 3.542,40 zł;
- catering, dowóz obiadów na filię – 6.700,00 zł;
- wymiana lamp na stołówce – 790,00 zł;
- usługa prawna za zamówienie publiczne – 1.131,60 zł;
- pomiary elektryczne dźwigu towarowego – 369,00 zł;
- ostrzenie noży kuchennych i sitek – 442,05 zł;
- dojazd serwisanta – 298,41 zł;
- analiza wody – 354,24 zł;
- badania lekarskie – 280,00 zł;
- szkolenie bhp – 163,00 zł;
- montaż instalacji odciągowej kuchni – 44.000,00 zł

- wydatki na kształcenie dzieci z orzeczeniami: dzienniki lekcyjne i materiały plastyczne – 554,30 zł, pomoce dydaktyczne – 2.431,53 zł;
- odpis na ZFŚS – 83.360,52 zł.

Przedszkole Publiczne w Mnichu

- konserwacja drukarki – 147,60 zł;
- zestaw zabawek, gier, pomocy dydaktycznych – 2.538,80 zł;
- Narodowy Program Rozwoju Czytelnictwa – 2.010,00 zł;
- materiały biurowe, szkolne – 6.020,00 zł;
- tonery do drukarek – 1.980,00 zł;
- środki czystości – 12.724,54 zł;
- głośnik do komputera – 169,00 zł;
- piasek i folia do piaskownicy – 513,69 zł;
- zakupy na dzień dziecka – 783,34 zł;
- materiały dla konserwatora – 3.616,22 zł;
- filtry do klimatyzacji – 442,80 zł;
- medale dla absolwentów, pamiątki – 899,60 zł;
- wyposażenie – 3.788,40 zł;
- materiały remontowe – 5.548,11 zł;
- pozostałe materiały – 2.844,47 zł;
- materiały związane z pomocą dzieciom z Ukrainy – 4.478,53 zł;
- nowelizacja oprogramowania – 3.461,27 zł;
- portal oświatowy – dostęp on-line – 1.188,18 zł;
- ścieki – 5.004,48 zł;
- opłaty i usługi pocztowe – 615,65 zł;
- wywóz śmieci – 3.326,40 zł;
- usługi informatyczne – 864,20 zł;
- dziennik elektroniczny – 1.750,00 zł;
- prowadzenie PKZP – 134,82 zł;
- bilety wstępu Dream Park – 920,00 zł;
- inspektor ODO – 3.000,00 zł;
- serwisy, przeglądy – 2.050,00 zł;
- monitoring, nadzór bhp – 2.438,40 zł;
- niszczenie dokumentów – 369,00 zł;
- spektakl teatralny, muzyczny – 1.550,00 zł;
- czyszczenie kominów – 1.045,50 zł;
- strona internetowa – 2.460,00 zł;
- Narodowy Program Rozwoju Czytelnictwa – 990,00 zł;
- pozostałe – 1.581,84 zł;
- usługi medyczne, badania lekarskie – 1.270,00 zł;

- szkolenia pracowników – 2.002,00 zł;
- usługi telekomunikacyjne – 1.926,04 zł;
- ubezpieczenie majątku – 781,00 zł;
- energia elektryczna, woda, gaz – 34.997,78 zł;
- szkolenia nauczycieli – 1.684,00 zł;
- zakup środków żywności – 107.574,47 zł;
- środki czystości kuchni – 2.112,42 zł;
- akcesoria kuchenne – 3.543,17 zł;
- robot kuchenny – 487,00 zł;
- materiały remontowe kuchni – 6.891,74 zł;
- wyposażenie kuchni – 3.529,66 zł;
- laptop do prowadzenia zajęć z dziećmi z orzeczeniem – 2.889,00 zł;
- pomoce dydaktyczne do zajęć z dziećmi z orzeczeniami – 2.998,19 zł;
- odpis na fundusz socjalny – 52.892,18 zł.

Zgodnie z art. 32 ust. 6 ustawy z dnia 14 grudnia 2016 r. Prawo oświatowe (Dz. U. z 2021 r., poz. 1082, z późn. zm.) obowiązkiem gminy jest zapewnienie niepełnosprawnym dzieciom pięcioletnim i sześciolletnim oraz dzieciom objętym wychowaniem przedszkolnym na podstawie art. 31 ust. 2 bezpłatnego transportu i opieki w czasie przewozu do najbliższego przedszkola, oddziału przedszkolnego w szkole podstawowej, innej formy wychowania przedszkolnego lub ośrodka rewalidacyjno-wychowawczego. <https://sip.legalis.pl/document-full.seam?documentId=mfrxilrtg4ytnzshaykltqmfyc4nbzggztenrzg4xhmzlsfyytqmbwgy>

Natomiast zgodnie z art. 39 ust. 4 powyższej ustawy obowiązkiem gminy jest:

- 1) zapewnienie uczniom niepełnosprawnym, których kształcenie i wychowanie odbywa się na podstawie art. 127, bezpłatnego transportu i opieki w czasie przewozu do najbliższej szkoły podstawowej, a uczniom z niepełnosprawnością ruchową, w tym z afazją, z niepełnosprawnością intelektualną w stopniu umiarkowanym lub znacznym – także do najbliższej szkoły ponadpodstawowej, do końca roku szkolnego w roku kalendarzowym, w którym uceń kończy 21. rok życia;
- 2) zapewnienie dzieciom i młodzieży, o których mowa w art. 36 ust. 17, a także dzieciom i młodzieży z niepełnosprawnościami sprzężonymi, z których jedną z niepełnosprawności jest niepełnosprawność intelektualna, bezpłatnego transportu i opieki w czasie przewozu do ośrodka rewalidacyjno-wychowawczego, do końca roku szkolnego w roku kalendarzowym, w którym kończą:
  - a) 24. rok życia – w przypadku uczniów z niepełnosprawnościami sprzężonymi, z których jedną z niepełnosprawności jest niepełnosprawność intelektualna,
  - b) 25. rok życia – w przypadku uczestników zajęć rewalidacyjno-wychowawczych.

Obowiązki, o których mowa w art. 32 ust. 6 i art. 39 ust. 4 ustawy Prawo oświatowe, gmina spełnia poprzez zorganizowanie bezpłatnego transportu i opieki w czasie przewozu dzieci, młodzieży i uczniów we własnym zakresie albo poprzez zwrot rodzicom kosztów przewozu dzieci, młodzieży i uczniów oraz rodziców.

W oparciu o powyższe przepisy w I półroczu 2022 roku Gmina Chybie realizowała swój ustawowy obowiązek poprzez:

- a) zwrot kosztów dowozu ucznia do szkoły/ucznia do ośrodka/dziecka do przedszkola wraz z opiekunem na podstawie umowy zawartej między Wójtem Gminy Chybie a rodzicem lub opiekunem prawnym:
  - 1 uczeń – Niepubliczna Szkoła Podstawowa „JONATAN” w Bielsku-Białej,
  - 1 uczeń – Zespół Szkół Technicznych i Handlowych im. Franciszka Kęпки w Bielsku-Białej,
  - 1 uczeń – Zespół Szkół Centrum Kształcenia Rolniczego im. Stanisława Szumca w Bielsku-Białej,



- 1 uczennica – Ośrodek Edukacyjno – Rehabilitacyjno – Wychowawczy w Ustroniu,
  - 1 uczennica – Zespół Szkół Ogólnokształcących im. Jana Pawła II w Pawłowicach,
  - 1 uczeń – Szkoła Podstawowa nr 1 im. Józefa Piłsudskiego w Chybiu;
  - 1 uczeń – Szkoła Podstawowa nr 2 im. Ludwika Kobieli w Chybiu;
  - 5 uczniów – Szkoła Podstawowa im. Pawła Kojzara w Mnichu;
  - 4 dzieci – Przedszkole Publiczne w Chybiu,
  - 2 dzieci – Przedszkole Publiczne w Zaborzu, w Zespole Szkolno-Przedszkolnym w Zaborzu;
  - 3 dzieci – Niepubliczne Przedszkole „Bajkowy Dworek” w Chybiu.
- b) dowóz uczniów niepełnosprawnych realizowany przez przewoźnika do Zespołu Szkół Specjalnych w Skoczowie, ul. Mickiewicza 12, 43-430 Skoczów – przewoźnik Firma IDATRANS Sp. z o. o.
- dowóz 15 uczniów
- c) dowóz uczniów niepełnosprawnych realizowany przez przewoźnika do Ośrodka Edukacyjno – Rehabilitacyjno – Wychowawczego w Ustroniu, ul. Wiejska 8, 43-450 Ustroń – przewoźnik P.P.U.H. „MIRKO” Mirosław Gajda
- dowóz 6 uczniów.
- d) dowóz ucznia niepełnosprawnego realizowany przez przewoźnika do Przedszkola Terapeutycznego „Słoneczna Kraina” w Cieszynie oraz Zespołu Placówek Szkolno – Wychowawczo – Rewalidacyjnych w Cieszynie, ul. Wojska Polskiego 3,
- 43-400 Cieszyn – przewoźnik Firma IDATRANS Sp. z o. o.
- dowóz 2 uczniów
- W II półroczu 2022 roku Gmina Chybie realizowała swój ustawowy obowiązek poprzez:
- a) zwrot kosztów dowozu ucznia do szkoły/ucznia do ośrodka/dziecka do przedszkola wraz z opiekunem na podstawie umowy zawartej między Wójtem Gminy Chybie a rodzicem lub opiekunem prawnym:
- 2 uczniów – Niepubliczna Szkoła Podstawowa „JONATAN” w Bielsku-Białej,
  - 1 uczeń – Szkoła Podstawowa nr 36 w Bielsku-Białej,
  - 1 uczennica – Ośrodek Edukacyjno – Rehabilitacyjno – Wychowawczy w Ustroniu,
  - 1 uczennica – Zespół Szkół Ogólnokształcących im. Jana Pawła II w Pawłowicach,
  - 3 uczniów – Szkoła Podstawowa nr 1 im. Józefa Piłsudskiego w Chybiu;
  - 1 uczeń – Szkoła Podstawowa nr 2 im. Ludwika Kobieli w Chybiu;
  - 5 uczniów – Szkoła Podstawowa im. Pawła Kojzara w Mnichu;
  - 2 dzieci – Przedszkole Publiczne w Chybiu;
  - 3 uczniów – Zespół Szkolno- Przedszkolny w Zaborzu;
  - 1 dziecko – Niepubliczne Przedszkole „Bajkowy Dworek” w Chybiu;
  - 1 dziecko – Akademia Młodych Odkrywców Elf w Bielsku-Białej;
  - 1 dziecko – Terapeutyczny punkt przedszkolny „Słoneczna Kraina” w Skoczowie.
- b) dowóz uczniów niepełnosprawnych realizowany przez przewoźnika do Zespołu Szkół Specjalnych w Skoczowie, ul. Mickiewicza 12, 43-430 Skoczów – przewoźnik Firma IDATRANS Sp. z o. o.
- dowóz 16 uczniów
- c) dowóz uczniów niepełnosprawnych realizowany przez przewoźnika do Ośrodka Edukacyjno – Rehabilitacyjno – Wychowawczego w Ustroniu, ul. Wiejska 8, 43-450 Ustroń – przewoźnik P.P.U.H. „MIRKO” Mirosław Gajda

dowóz 5 uczniów.

d) dowóz ucznia niepełnosprawnego realizowany przez przewoźnika do Zespołu Placówek Szkolno – Wychowawczo – Rewalidacyjnych w Cieszynie, ul. Wojska Polskiego 3, 43-400 Cieszyn – przewoźnik Firma IDATRANS Sp. z o. o.·

dowóz 1 uczeń.

e) dowóz uczniów niepełnosprawnych realizowany przez przewoźnika do Szkoły Podstawowej Elf w Bielsku-Białej, ul. Olszówka 24A, 43-300 Bielsko-Biała oraz Zespołu Szkół Specjalnych im. K. I. Gałczyńskiego w Bielsku-Białej, ul. Wapienicka 46, 43-300 Bielsko-Biała – przewoźnik Firma IDATRANS Sp. z o.o. dowóz 2 uczniów.

### Dz. 851 OCHRONA ZDROWIA

Rodzaj wydatku budżetowego	plan początkowy	zmiana planu + -	plan po zmianach	wykonanie	% wskaźnik wykonania planu
<b>Wydatki ogółem</b>	<b>272 755,00</b>	<b>79 237,59</b>	<b>351 992,59</b>	<b>304 098,11</b>	<b>86,4%</b>
z tego :					
<b>Zwalczanie narkomanii</b>	<b>15 000,00</b>	<b>54 200,00</b>	<b>69 200,00</b>	<b>66 190,00</b>	<b>95,7%</b>
w tym:					
<u>wydatki bieżące</u>	<u>15 000,00</u>	<u>0,00</u>	<u>55 000,00</u>	<u>51 990,00</u>	<u>94,5%</u>
# dotacja dla GOK - profilaktyka w trakcie imprez masowych	5 000,00	40 000,00	45 000,00	45 000,00	100,0%
# dotacja dla GBP - profilaktyka w trakcie imprez masowych	0,00	14 200,00	14 200,00	14 200,00	100,0%
# profilaktyka szkolna	6 000,00	0,00	6 000,00	5 000,00	83,3%
# drużyny harcerskie	2 000,00	0,00	2 000,00	0,00	0,0%
# szkolenia, materiały biurowe	2 000,00	0,00	2 000,00	1 990,00	99,5%
<b>Przeciwdziałanie alkoholizmowi</b>	<b>232 000,00</b>	<b>25 037,59</b>	<b>257 037,59</b>	<b>212 153,11</b>	<b>82,5%</b>
w tym:					
<u>wydatki bieżące</u>	<u>232 000,00</u>	<u>27 300,00</u>	<u>257 037,59</u>	<u>212 153,11</u>	<u>82,5%</u>
# płatne patrole Policji	7 000,00	0,00	7 000,00	5 716,80	81,7%
# profilaktyka szkolna	15 000,00	0,00	15 000,00	10 300,00	68,7%
# dotacja wypoczynek letni	10 000,00	16 000,00	26 000,00	19 486,00	74,9%
# koszt prac GKRPA (wynagrodzenia i pochodne)	59 760,00	0,00	59 760,00	56 160,00	94,0%
# zajęcia psycho-edukacyjne dla rodzin z problemem alkoholowym	5 760,00	0,00	5 760,00	5 760,00	100,0%
# organizacja czasu wolnego dla dzieci i młodzieży w świetlicach środowiskowych (dotacja)	76 000,00	-76 000,00	0,00	0,00	0,0%
# poradnia leczenia uzależnień	6 000,00	0,00	6 000,00	4 440,00	74,0%
# wyjazdy dzieci i młodzieży w czasie wakacji i czasie wolnym	10 000,00	0,00	10 000,00	8 630,00	86,3%
# opinie biegłych i sądowe	1 500,00	0,00	1 500,00	0,00	0,0%
# materiały biurowe	1 980,00	0,00	1 980,00	1 961,12	99,0%
# obóz sportowy SP 1	5 000,00	2 500,00	7 500,00	7 500,00	100,0%
# obóz sportowy SP 2	2 500,00	-2 500,00	0,00	0,00	0,0%
# pozalekcyjne zajęcia sportowe	27 500,00	52 695,00	80 195,00	57 882,69	72,2%
# sprzęt sportowy do zajęć	0,00	32 342,59	32 342,59	32 316,50	99,9%
# szkolenia	2 000,00	0,00	2 000,00	0,00	0,0%
# dofinansowanie profilaktycznych turniejów sportowych drużyn młodzieżowych OSP	2 000,00	0,00	2 000,00	2 000,00	100,0%
<b>Izby wytrzeźwień</b>	<b>5 755,00</b>	<b>0,00</b>	<b>5 755,00</b>	<b>5 755,00</b>	<b>100,0%</b>
w tym:					

<i>wydatki bieżące</i>	<i>5 755,00</i>	<i>0,00</i>	<i>5 755,00</i>	<i>5 755,00</i>	<i>100,0%</i>
# dotacja na działalność	5 755,00	0,00	5 755,00	5 755,00	100,0%
<b>Pozostała działalność</b>	<b>20 000,00</b>	<b>0,00</b>	<b>20 000,00</b>	<b>20 000,00</b>	<b>100,0%</b>
w tym:					
<i>wydatki majątkowe</i>	<i>20 000,00</i>	<i>0,00</i>	<i>20 000,00</i>	<i>20 000,00</i>	<i>100,0%</i>
# budowa tężni solankowej	20 000,00	0,00	20 000,00	20 000,00	100,0%

**Dz. 852 POMOC SPOŁECZNA**

Rodzaj wydatku budżetowego	plan początkowy	zmiana planu + -	plan po zmianach	wykonanie	% wskaźnik wykonania planu
<b>Ogółem opieka społeczna</b>	<b>1 877 458,00</b>	<b>1 438 310,92</b>	<b>3 315 768,92</b>	<b>3 022 290,52</b>	<b>91,1%</b>
w tym:					
# domy pomocy społecznej	121 669,00	0,00	121 669,00	107 030,73	88,0%
# zadania w zakresie przeciwdziałania przemocy w rodzinie	41 416,00	0,00	41 416,00	35 813,90	86,5%
# składki ma ubezpieczenie zdrowotne	9 522,00	4 848,00	14 370,00	13 162,65	91,6%
# zasiłki i pomoc w naturze	403 388,00	-42 854,29	360 533,71	244 183,88	67,7%
w tym świadczenia na rzecz osób fiz.	401 888,00	-42 854,29	359 033,71	243 376,55	67,8%
# dodatki mieszkaniowe	40 200,00	168,81	40 368,81	29 199,37	72,3%
w tym świadczenia na rzecz osób fiz.	40 200,00	165,90	40 365,90	29 196,46	72,3%
# zasiłki stałe	91 600,00	66 933,00	158 533,00	152 895,26	96,4%
w tym świadczenia na rzecz osób fiz.	90 000,00	66 933,00	156 933,00	152 770,40	97,3%
# ośrodki pomocy społecznej	855 763,00	119 355,77	975 118,77	944 567,91	96,9%
w tym świadczenia na rzecz osób fiz.	8 130,00	12 970,00	21 100,00	20 375,30	96,6%
# usługi opiekuńcze	86 400,00	30 474,13	116 874,13	113 096,00	96,8%
# pomoc w zakresie dożywiania	227 500,00	-25 178,00	202 322,00	170 937,61	84,5%
# pozostała działalność	0,00	1 284 563,50	1 284 563,50	1 211 403,21	94,3%

**Dz. 854 EDUKACYJNA OPIEKA WYCHOWAWCZA**

Rodzaj wydatku budżetowego	plan początkowy	zmiana planu + -	plan po zmianach	wykonanie	% wskaźnik wykonania planu
<b>Wydatki ogółem</b>	<b>5 460,00</b>	<b>7 200,00</b>	<b>12 660,00</b>	<b>5 284,68</b>	<b>41,7%</b>
z tego :					
<b>Pomoc materialna dla uczniów</b>	<b>5 460,00</b>	<b>7 200,00</b>	<b>12 660,00</b>	<b>5 284,68</b>	<b>41,7%</b>
# środki własne	5 460,00	0,00	5 460,00	1 056,94	19,4%
# środki z dotacji celowej	0,00	7 200,00	7 200,00	4 227,74	58,7%
# pomoc obywatelom Ukrainy	0,00	5 500,00	5 500,00	0,00	0,0%

**Dz. 855 RODZINA**

Rodzaj wydatku budżetowego	plan początkowy	zmiana planu + -	plan po zmianach	wykonanie	% wskaźnik wykonania planu
<b>Ogółem rodzina</b>	<b>8 610 194,00</b>	<b>172 118,23</b>	<b>8 782 312,23</b>	<b>8 581 998,64</b>	<b>97,7%</b>
w tym:					
# świadczenia wychowawcze	5 061 153,00	-1 446,69	5 059 706,31	5 012 824,37	99,1%
# świadczenia rodzinne, świadczenia z funduszu alimentacyjnego oraz składki na ubezpieczenie emerytalne i rentowe z ubezpieczenia społecznego	3 193 629,00	95 160,92	3 288 789,92	3 163 675,62	96,2%
# karta dużej rodziny (wynagrodzenia)	0,00	2 261,00	2 261,00	2 195,66	97,1%
# wspieranie rodziny	61 729,00	5 329,00	67 058,00	66 478,09	99,1%

# rodziny zastępcze (św. na rzecz os. fiz.)	224 135,00	48 000,00	272 135,00	247 394,23	90,9%
# składki na ubezpieczenie zdrowotne	15 548,00	4 025,00	19 573,00	17 845,38	91,2%
# system opieki nad dzieckiem do lat 3	54 000,00	0,00	54 000,00	52 800,00	97,78%
# pozostała działalność	0,00	18 789,00	18 789,00	18 785,29	99,98%

Pomoc społeczna jest instytucją polityki społecznej państwa, mającą na celu umożliwienie osobom i rodzinom przezwyciężanie trudnych sytuacji życiowych, których nie są one w stanie pokonać, wykorzystując własne uprawnienia, zasoby i możliwości.

Pomoc społeczna wspiera osoby i rodziny w wysiłkach zmierzających do zaspokojenia niezbędnych potrzeb i umożliwia im życie w warunkach odpowiadających godności człowieka.

Zadaniem pomocy społecznej jest podejmowanie działań zmierzających do życiowego usamodzielnienia osób i rodzin oraz ich integracji ze środowiskiem.

## I. USTAWA O POMOCY SPOŁECZNEJ

Zadania w zakresie pomocy społecznej, rodzaje świadczeń z pomocy społecznej oraz zasady i tryb ich udzielania, jak również organizację pomocy społecznej określa ustawa z dnia 12 marca 2004 r. o pomocy społecznej.

Prawo do świadczeń pieniężnych z pomocy społecznej, z zastrzeżeniem art. 40, art. 41, art. 53a i art. 91 ustawy, przysługuje:

- 1) osobie samotnie gospodarującej, której dochód nie przekracza 776,00 zł,
- 2) osobie w rodzinie, w której dochód na osobę nie przekracza kwoty 600,00 zł,
- 3) rodzinie, której dochód nie przekracza sumy kwot kryterium dochodowego na osobę w rodzinie – przy jednoczesnym wystąpieniu, co najmniej jednego z powodów wymienionych w art. 7 pkt 2-15 lub innych okoliczności uzasadniających udzielenie pomocy społecznej.

W 2022 roku w ramach ww. ustawy GOPS w Chybiu realizował następujące zadania:

### 1. Zasiłek stały (85216 § 3110) – zadanie własne gminy o charakterze obowiązkowym

Zasiłek stały przysługuje:

- pełnoletniej osobie samotnie gospodarującej, niezdolnej do pracy z powodu wieku lub całkowicie niezdolnej do pracy, jeżeli jej dochód jest niższy od kryterium dochodowego osoby samotnie gospodarującej,
- pełnoletniej osobie pozostającej w rodzinie, niezdolnej do pracy z powodu wieku lub całkowicie niezdolnej do pracy, jeżeli jej dochód, jak również dochód na osobę w rodzinie są niższe od kryterium dochodowego na osobę w rodzinie.

Wysokość zasiłku stałego stanowi różnicę między kryterium dochodowym osoby samotnej/osoby w rodzinie, a dochodem osoby samotnej/osoby w rodzinie.

Kwota zasiłku stałego nie może być niższa niż 30 zł miesięcznie, natomiast kwota zasiłku stałego dla osoby samotnej nie może być wyższa niż 719,00 miesięcznie.

W 2022 r. z tej formy pomocy skorzystało 27 osób (34 osoby w rodzinach), wypłacono 268 świadczeń, na łączną kwotę 152.770,40 zł (koszt zadania został pokryty w ramach dotacji z budżetu państwa).

### 2. Składki na ubezpieczenie zdrowotne (85213 § 4130) – zadanie własne gminy o charakterze obowiązkowym

Składka na ubezpieczenie zdrowotne opłacana jest za osoby pobierające zasiłek stały, które nie podlegają obowiązkowi ubezpieczenia zdrowotnego z innego tytułu.

W 2022 r. z tej formy pomocy skorzystały 23 osoby.

Koszt zadania wyniósł 13.162,65 zł (dotacja z budżetu państwa).

### 3. Zasiłek okresowy (85214 § 3110) – zadanie własne gminy o charakterze obowiązkowym

Zasiłek okresowy przysługuje w szczególności ze względu na długotrwałą chorobę, bezrobocie, niepełnosprawność, jeżeli dochód osoby samotnie gospodarującej lub osoby w rodzinie nie przekracza tzw. kryterium dochodowego.

Zasiłek okresowy ustala się:

- w przypadku osoby samotnie gospodarującej – do wysokości różnicy między kryterium dochodowym osoby samotnie gospodarującej a dochodem tej osoby, z tym że miesięczna kwota zasiłku nie może być wyższa niż kwota kryterium dochodowego na osobę w rodzinie czyli 600,00 zł;
- w przypadku rodziny – do wysokości różnicy między kryterium dochodowym rodziny a dochodem tej rodziny.

W 2022 r. z tej formy pomocy skorzystały 73 rodziny (155 osób w rodzinach), na rzecz których wypłacono 426 zasiłków, na łączną kwotę 170.302,88 zł

w tym: 111.990,60 zł – dotacja z budżetu państwa

58.312,28 zł – koszt gminy.

#### **4. Zasiłek celowy (85214 § 3110) – zadanie własne gminy o charakterze obowiązkowym**

W celu zaspokojenia niezbędnej potrzeby bytowej może być przyznany zasiłek celowy. Zasiłek celowy może być przyznany w szczególności na pokrycie części lub całości kosztów zakupu żywności, leków i leczenia, opału, odzieży, niezbędnych przedmiotów użytku domowego, drobnych remontów i napraw w mieszkaniu, a także kosztów pogrzebu – osobie lub rodzinie, której dochód nie przekracza kryterium dochodowego.

W 2022 r. z tej formy pomocy skorzystało 35 rodzin (67 osób w rodzinach), na rzecz których wypłacono 63 świadczenia, w tym 2 w formie rzeczowej (zakup lekarstw w aptece).

Łączna kwota – 23.368,67 zł (zadanie własne gminy).

Zasiłek celowy może być przyznany również osobie albo rodzinie, które poniosły straty w wyniku zdarzenia losowego, takiego jak np. klęska żywiołowa lub ekologiczna. Ten zasiłek celowy przyznajemy niezależnie od dochodu i może nie podlegać zwrotowi.

W 2022 r. z tej formy pomocy skorzystała 1 rodzina ze względu na pożar budynku mieszkalnego – pomoc udzielona w wysokości 10.000,00 zł.

#### **5. Specjalny zasiłek celowy (85214 § 3110) – zadanie własne gminy**

W szczególnie uzasadnionych przypadkach, osobie lub rodzinie o dochodach przekraczających kryterium dochodowe może być przyznany specjalny zasiłek celowy.

W 2022 r. przyznano 22 specjalne zasiłki celowe na rzecz 14 rodzin (32 osoby w rodzinie), wydatki w tym zakresie wyniosły 12.950,00 zł (zadanie własne gminy).

Z tej formy pomocy korzystają przede wszystkim osoby niepełnosprawne, starsze lub chore. Pomoc w formie specjalnych zasiłków celowych przeznaczana była w większości przypadków na pokrycie kosztów leczenia i zakupu lekarstw oraz na pokrycie kosztów utrzymania.

#### **6. Pomoc w formie schronienia (85214 § 3110) – zadanie własne gminy o charakterze obowiązkowym**

Do zadań własnych gminy o charakterze obowiązkowym należy m.in. udzielenie schronienia, zapewnienie posiłku oraz niezbędnego ubrania osobom tego pozbawionym. Udzielenie schronienia następuje przez przyznanie tymczasowego miejsca w noclegowni, schronisku dla bezdomnych albo schronisku dla osób bezdomnych z usługami opiekuńczymi.

W 2022 r. na zlecenie Gminy Chybie zadanie to realizowane było przez Stowarzyszenie Pomocy Wzajemnej „Być Razem” z siedzibą w Cieszynie.

W 2022 r. z pomocy w formie tymczasowego schronienia (pobytu w schronisku dla osób bezdomnych) skorzystały 3 osoby, w tym: 1 kobieta i 2 mężczyźni.

Koszt gminy związany z realizacją tego zadania wyniósł 26.755,00 zł (za pobyt osób w schronisku dla osób bezdomnych).

W ramach odpłatności za świadczoną usługę do budżetu gminy w 2022 r. wpłynęło 2.990,56 zł.

#### **7. Usługi opiekuńcze (85228 § 4300) – zadanie własne gminy o charakterze obowiązkowym**

Osobie samotnej, która z powodu wieku, choroby lub innych przyczyn wymaga pomocy innych osób, a jest jej pozbawiona, przysługuje pomoc w formie usług opiekuńczych lub specjalistycznych usług opiekuńczych.

Usługi opiekuńcze lub specjalistyczne usługi opiekuńcze mogą być przyznane również osobie, która wymaga pomocy innych osób, a rodzina, a także wspólnie niezamieszkujący małżonek, wstępni, zstępni nie mogą takiej pomocy zapewnić.

W 2022 r. z tej formy pomocy korzystało 29 osób, na rzecz których przyznano 4.859 godzin usług opiekuńczych, z czego opiekunki przepracowały 3.435 godzin. Pomoc w formie usług opiekuńczych w Gminie Chybie realizowana była w ramach umowy podpisanej z firmą świadcząca takie usługi.

Koszt jednej godziny usług opiekuńczych w roku 2022 wynosił 30,00 zł (w okresie od 01.01.2022 r. do 16.02.2022 r.) oraz 31,00 zł (w okresie od 17.02.2022 r.).

Łączny koszt zadania w 2022 r. wyniósł 113.096,00 zł (w tym dotacja z tytułu udziału w Programie „Opieka 75+” stanowiła 28.273,18 zł, a koszt własny gminy to 84.822,82 zł).

Osoby korzystające z tej formy pomocy w 2022 r. wpłaciły 32.300,95 zł.

#### **8. Kierowanie do domu pomocy społecznej i ponoszenie odpłatności za pobyt mieszkańca gminy w tym domu – zadanie własne gminy o charakterze obowiązkowym**

Osobie wymagającej całodobowej opieki z powodu wieku, choroby lub niepełnosprawności, niemogącej samodzielnie funkcjonować w codziennym życiu, której nie można zapewnić niezbędnej pomocy w formie usług opiekuńczych, przysługuje prawo do umieszczenia w domu pomocy społecznej (DPS).

Pobyt w domu pomocy społecznej jest odpłatny do wysokości średniego miesięcznego kosztu utrzymania mieszkańca.

Opłatę za pobyt w domu pomocy społecznej wnoszą kolejno:

- mieszkaniowiec domu, a w przypadku osób małoletnich przedstawiciel ustawowy z dochodów dziecka,
- małżonek, zstępni przed wstępnymi,
- gmina, z której osoba została skierowana do DPS.

Średni miesięczny koszt utrzymania mieszkańca w domu pomocy społecznej o zasięgu powiatowym ustala starosta i ogłasza w wojewódzkim dzienniku urzędowym, nie później niż do 31 marca każdego roku.

W okresie sprawozdawczym z pomocy w formie opłaty za pobyt w domu pomocy społecznej korzystały 3 osoby: 2 kobiety i 1 mężczyzna.

1) kobieta w wieku 49 lat przebywa w PDPS w Pogórze od 09.01.2019 r.

m-c styczeń 2022 r. koszt utrzymania mieszkańca wynosił – 4.945,36 zł

odpłatność ponosili:

- mieszkaniowiec domu – 2.295,09 zł
- gmina – 2.650,27 zł

od m-ca lutego 2022 r. koszt utrzymania mieszkańca wynosił – 5.255,11 zł

odpłatność od lutego 2021 r. do marca 2021 r. ponosili:

- mieszkaniowiec domu – 2.426,69 zł
- gmina – 2.828,42 zł

od m-ca kwietnia 2022 r. koszt utrzymania mieszkańca (bez zmian) – 5.255,11 zł

odpłatność ponosili:

- mieszkaniec domu – 2.551,06 zł
- gmina – 2.704,05 zł

2) mężczyzna w wieku 69 lat przebywa w PDPS „Pogodna Jesień” w Cieszynie od 12.03.2019 r.

m-c styczeń 2022 r. koszt utrzymania mieszkańca wynosił – 4.717,19 zł

odpłatność ponosili:

- mieszkaniec domu – 1.228,44 zł
- gmina – 3.488,75 zł

od m-ca lutego 2022 r. koszt utrzymania mieszkańca wynosił – 5.291,32 zł

odpłatność od lutego 2022 r. do marca 2022 r. ponosili:

- mieszkaniec domu – 1.228,44 zł
- gmina – 4.062,88 zł

od m-ca kwietnia 2022 r. koszt utrzymania mieszkańca wynosił (bez zmian) – 5.291,32 zł

odpłatność od lutego 2021 r. do marca 2021 r. ponosili:

- mieszkaniec domu – 1.382,09 zł
- gmina – 3.909,23 zł

3) kobieta w wieku 64 lat przebywa w PDPS w Pogórze od 01.03.2022 r.

m-c marzec 2022 r. koszt utrzymania mieszkańca wynosił – 5.255,11 zł

odpłatność ponosili:

- mieszkaniec domu – 2.111,38 zł
- gmina – 3.143,73 zł

od m-ca kwietnia 2022 r. koszt utrzymania mieszkańca (bez zmian) – 5.255,11 zł

odpłatność ponosili:

- mieszkaniec domu – 2.551,06 zł
- gmina – 2.704,05 zł

Łączny koszt gminy za pobyt w domach pomocy społecznej mieszkańców Gminy Chybie w 2022 r. wyniósł 106.921,32 zł (wg klasyfikacji budżetowej 85202 § 4330).

W 2022 r. poniesiono wydatki na koszty komornicze związane z egzekucją nieuregulowanych odpłatności za pobyt w PDPS w wysokości 109,41 zł (85202 § 4610)

#### **9. Wynagrodzenie za sprawowanie opieki - zadanie zlecone z zakresu administracji rządowej realizowane przez gminę**

Do zadań zleconych z zakresu administracji rządowej realizowanych przez Gminę należy, m.in. wypłacanie wynagrodzenia za sprawowanie opieki. Wynagrodzenie to wypłaca się opiekunowi prawnemu osoby całkowicie ubezwłasnowolnionej w wysokości ustalonej przez sąd. Udzielanie świadczeń w postaci wynagrodzenia za sprawowanie opieki nie wymaga przeprowadzania wywiadu środowiskowego ani wydania decyzji administracyjnej.

W 2022 roku z tej formy pomocy skorzystały 3 osoby, które sprawują opiekę nad 7 osobami całkowicie ubezwłasnowolnionymi przebywającymi w Domu Pomocy Społecznej dla dzieci w Strumieniu.

Łączny koszt zadania – 16.700,00 zł + koszty obsługi tego zadania = 247,00 zł (całość dotacja rozdz. 85219)

#### ***POWODY PRYZNANIA ŚWIADCZEŃ Z POMOCY SPOŁECZNEJ***

Powody przyznania świadczeń z pomocy społecznej	Ilość rodzin	Ilość osób w rodzinie
Ubóstwo	61	123
Bezdomność	6	7
Potrzeba ochrony macierzyństwa, w tym wielodzietność	21	105
Bezrobocie	47	113
Niepełnosprawność	62	104
Długotrwała lub ciężka choroba	68	109
Bezradność w sprawach opiekuńczo - wychowawczych i prowadzenia gospodarstwa domowego	22	77
Przemoc w rodzinie	1	2
Alkoholizm	6	10
Narkomania	3	7
Trudności w przystosowaniu do życia po zwolnieniu z zakładu karnego	2	2
Zdarzenie losowe	1	2

W celu realizacji świadczeń w ramach ustawy o pomocy społecznej w 2022 r. (w tym w ramach wieloletniego rządowego programu „Posiłek w szkole i w domu”) w tut. Ośrodku wydano 768 decyzji administracyjnych (o 57 mniej niż w roku 2021 r.)

#### ***WSPÓŁPRACA Z INNYMI INSTYTUCJAMI w ramach ustawy o pomocy społecznej***

W celu prawidłowego realizowania zadań wynikających z ustawy o pomocy społecznej i świadczenia pomocy w formie pracy socjalnej, pracownicy tut. Ośrodka prowadzą stałą współpracę w szczególności z:

- Powiatowym Urzędem Pracy w Cieszynie,
- Powiatowym Centrum Pomocy Rodzinie w Cieszynie,
- poradniami leczenia uzależnień,
- szkołami (pedagodzy szkolni, wychowawcy) z terenu Gminy Chybie i poza terenem Gminy,
- przedszkolami z terenu Gminy Chybie,
- sądami (kuratorzy zawodowi i społeczni),
- prokuraturą,
- policją (dzielnicowi),
- lekarzami,
- pielęgniarkami środowiskowymi,
- asystentem rodziny,
- ośrodkami pomocy społecznej na terenie całej Polski (m.in. w sprawie wywiadów alimentacyjnych u osób zobowiązanych do alimentacji),
- noclegowniami,
- domami dla osób bezdomnych,
- domami pomocy społecznej,
- ośrodkiem wsparcia dla osób dotkniętych przemocą w rodzinie,
- organizacjami pozarządowymi.

W 2022 r. GOPS w Chybiu współpracował z wolontariuszami działającymi w „Szlachetnej Paczce” oraz członkami stowarzyszenia SL SALOS „RADOŚĆ” w Chybiu. Działania polegały na wytypowaniu osób spełniających kryteria oraz na kontakcie z tymi osobami. Ponadto podczas wspólnych wizyt pracownicy socjalni w obecności wolontariuszy i członków SL SALOS „RADOŚĆ” odwiedzili osoby i rodziny, którym przekazano paczki świąteczne.

#### ***POMOC W FORMIE PRACY SOCJALNEJ***



Ważnym zadaniem pomocy społecznej jest praca socjalna. Praca socjalna świadczona jest na rzecz poprawy funkcjonowania osób i rodzin w ich środowisku społecznym. Jest ona działalnością zawodową skierowaną na przywrócenie lub wzmocnienie zdolności osób i rodzin w celu rozwinięcia lub wzmocnienia ich aktywności i samodzielności życiowej oraz rozwoju. Praca socjalna jest jedną z form usług socjalnych, oprócz profesjonalnego poradnictwa zalicza się do niej pomoc w załatwieniu spraw codziennych oraz pomoc w utrzymywaniu kontaktów z otoczeniem. Pracownik socjalny musi wykazać się umiejętnością słuchania, wyrozumiałością, spokojem, jak również ciepłem i współczuciem. Pracownik socjalny musi mieć umiejętność wzbudzenia zaufania u klienta. Pracownicy socjalni tutejszego Ośrodka podejmują szereg działań w ramach pracy socjalnej na rzecz zapewnienia godziwych warunków mieszkaniowych, poprawy stanu zdrowia klienta, zapewnienia opieki osobom starszym i niepełnosprawnym, poprawy funkcjonowania rodzin i osób zaburzonych psychicznie, osób i rodzin z problemem alkoholowym oraz osób dotkniętych przemocą w rodzinie, a także osób i rodzin dotkniętych bezrobociem. W celu rozwiązywania problemów, rodziny lub osoby prowadzą wiele rozmów, podejmują działania interwencyjne, załatwiają sprawy skomplikowane, współpracują z instytucjami i organizacjami.

Z pomocy w formie pracy socjalnej – wyłącznie - w 2022 r. skorzystało 185 rodzin (420 osób w rodzinach) – więcej niż w roku 2021 r. (o 30 rodzin).

Praca socjalna prowadzona była również w oparciu o kontrakt socjalny. Kontrakt jest pisemną umową pomiędzy osobą korzystającą ze świadczeń pomocy społecznej a pracownikiem socjalnym, która określa sposób współdziałania w rozwiązywaniu problemów osoby znajdującej się w trudnej sytuacji życiowej.

W 2022 roku kontraktami socjalnymi objęte były 4 osoby (z powodu bezdomności oraz trudnej sytuacji zawodowej – bezrobocie).

## **II. UCHWAŁA NR 140 RADY MINISTRÓW z dnia 15 października 2018 r. w sprawie ustanowienia wieloletniego rządowego programu „Posiłek w szkole i w domu” na lata 2019-2023**

Program „Posiłek w szkole i w domu” ma zapewniać pomoc zarówno osobom starszym, niepełnosprawnym, o niskich dochodach, jak i dzieciom, które wychowują się w rodzinach znajdujących się w trudnej sytuacji.

Program przewiduje wsparcie finansowe gmin w udzielaniu pomocy w formie posiłku, świadczenia pieniężnego w postaci zasiłku celowego na zakup posiłku lub żywności oraz świadczenia rzeczowego w postaci produktów żywnościowych.

Program ma charakter modułowy. W jego skład wchodzi trzy moduły, z których każdy ma charakter indywidualny i kierowany jest do innego adresata (moduł dla dzieci i młodzieży, moduł dla osób dorosłych oraz moduł organizacji stołówek oraz miejsc spożywania posiłków w szkołach).

Pomoc udzielana jest osobom spełniającym warunki otrzymania pomocy wskazane w ustawie o pomocy społecznej oraz spełniające kryterium dochodowe w wysokości 150% kryterium, o którym mowa w art. 8 ustawy, które dla osoby samotnie gospodarującej wynosiło 1.164,00 zł, a dla osoby w rodzinie 900,00 zł.

W 2022 r. w Gminie Chybie z tej formy pomocy 208 osób, w tym:

- a) 40 osób – to dzieci do czasu rozpoczęcia nauki w szkole podstawowej (dzieci uczęszczające do przedszkola korzystały z posiłków w przedszkolu, a na rzecz dzieci pozostających w domach przyznawana była pomoc w formie świadczenia pieniężnego na zakup posiłku lub żywności),
- b) 76 osób – to uczniowie szkół podstawowych, szkół ponadgimnazjalnych i szkół ponadpodstawowych,
- c) 92 osoby – to osoby chore, niepełnosprawne, bezrobotne – na rzecz tych osób przyznawana była pomoc w formie świadczenia pieniężnego na zakup posiłku lub żywności lub pomocy w naturze (żywność w sklepie).

Pomoc w formie gorącego posiłku na rzecz młodzieży szkolnej organizowana była przy ścisłej współpracy pracowników socjalnych tut. Ośrodka z wychowawcami, pedagogami szkolnymi.

W 2022 r. w Gminie Chybie koszt zadania wynikający z realizacji programu „Posiłek w szkole i w domu” wyniósł: 170.937,61 zł, z czego:

- a) otrzymana dotacja z budżetu państwa – 102.562,00 zł

b) koszt gminy – 68.375,61 zł

Średni koszt jednego posiłku w 2021 r. w szkołach i przedszkolach wynosił: 4,90 zł.

### III. PROGRAM OPERACYJNY POMOC ŻYWNOŚCIOWA 2014 – 2020

Pracownicy socjalni Gminnego Ośrodka Pomocy Społecznej w Chybiu zajmują się dystrybucją artykułów żywnościowych, wydawaniem skierowań osobom i rodzinom uprawnionym do otrzymywania żywności, sporządzają sprawozdania z zakresu Programu POPŻ oraz informują osoby zakwalifikowane do Podprogramu 2021 o terminach wydawania żywności oraz organizował i finansował transport żywności do punktu wydawania.

W Gminie Chybie z pomocy w formie paczek żywnościowych w ramach POPŻ Podprogram 2021 (tj. od marca 2022 do października 2022) skorzystało 200 osób.

W okresie od marca 2022 r. do października 2022 r. wydano wszystkim uprawnionym osobom 4 995,36 kg żywności. Artykuły spożywcze przysługujące osobom zakwalifikowanym w Podprogramie 2021 to m. in.: groszek z marchewką, koncentrat pomidorowy, powidła śliwkowe, makaron jajeczny, mleko UHT, szynka drobiowa, szynka wieprzowa mielona, filet z makreli w oleju, cukier biały, olej rzepakowy.

W ramach działań towarzyszących programowi POPŻ w ramach Podprogramu 2021 w Gminie Chybie zrealizowane zostały warsztaty edukacji ekonomicznej pn.: „Budżet domowy – ekonomiczne prowadzenie gospodarstwa domowego”. W warsztatach uczestniczyło 10 osób z terenu Gminy Chybie.

Bezpośredni koszt wydatków poniesionych na realizację działań w ramach programu POPŻ wyniósł w minionym roku 1.560,00 zł (koszty transportu żywności).

### IV. USTAWA O DODATKACH MIESZKANIOWYCH

Zadanie związane z realizacją dodatków mieszkaniowych wykonywane jest na podstawie ustawy z dnia 21 czerwca 2001 r. o dodatkach mieszkaniowych (Dz. U. z 2021 r. poz. 2021, z późn. zm.).

Pomoc w formie dodatków mieszkaniowych jest zadaniem własnym gminy, a koszty z nim związane pokrywane są w całości z budżetu gminy.

Dodatek mieszkaniowy zgodnie z ww. ustawą przysługuje osobom spełniającym jednocześnie trzy kryteria:

1. posiadają odpowiedni tytuł prawny do zajmowanego lokalu i zamieszkujących w tych lokalach,
2. średni miesięczny dochód przypadający na jednego członka gospodarstwa domowego w okresie 3 miesięcy poprzedzających datę złożenia wniosku o jego przyznanie nie przekroczył w gospodarstwie:

- 1) jednoosobowym – 40%,
- 2) wieloosobowym – 30%

– przeciętnego wynagrodzenia w gospodarce narodowej obowiązującego w dniu złożenia wniosku – do 08.02.2022 r. wynosiło: 5.167,47 zł, a od 09.02.2022 r. – 5.662,53 zł,

3. zajmowany lokal mieszkalny nie przekracza powierzchni normatywnej w przeliczeniu na liczbę członków gospodarstwa domowego tj.:

- 35 m<sup>2</sup> dla 1 osoby,
- 40 m<sup>2</sup> dla 2 osób,
- 45 m<sup>2</sup> dla 3 osób,
- 55 m<sup>2</sup> dla 4 osób,
- 65 m<sup>2</sup> dla 5 osób,
- 70 m<sup>2</sup> dla 6 osób, w razie zamieszkiwania w lokalu mieszkalnym większej liczby osób, dla każdej kolejnej osoby zwiększa się normatywną powierzchnię tego lokalu o 5 m<sup>2</sup>.

Wysokość dodatku mieszkaniowego stanowi różnicę między wydatkami przypadającymi na normatywną powierzchnię użytkową zajmowanego lokalu mieszkalnego, a kwotą stanowiącą wydatki

poniesione przez osobę otrzymującą dodatek mieszkaniowy. Wydatkami poniesionymi przez osobę ubiegającą się o dodatek mieszkaniowy są świadczenia okresowe ponoszone przez gospodarstwo domowe w związku z zajmowaniem lokalu mieszkalnego. Szczegółowe wydatki określa ustawa o dodatkach mieszkaniowych.

Dodatek mieszkaniowy przyznaje się na okres 6 miesięcy, licząc od pierwszego dnia miesiąca następującego po dniu złożenia wniosku. Decyzja w sprawie dodatku mieszkaniowego, zgodnie z obowiązującymi przepisami wydawana jest w ciągu miesiąca i niezwłocznie doręczona zostaje wnioskodawcy oraz zarządcy lub osobie uprawnionej do pobierania należności za lokal mieszkalny.

W okresie od I – XII 2022 r. wypłacono łącznie 108 dodatków mieszkaniowych (wg klasyfikacji budżetowej 85215 § 3110) na rzecz 10 rodzin, na łączną kwotę 29.030,56 zł, z tego:

- najemcom lokali w zarządzie Gminy Chybie – Urzędu Gminy Chybie – 96 dodatków (9 rodzin) na kwotę 25.779,32 zł
- właścicielom lokali w zarządzie Wspólnoty Mieszkaniowej „ZGODA” – 12 dodatków (1 rodziny) na kwotę 3.251,24 zł

Średnia wysokość wypłaconego w roku 2022 dodatku mieszkaniowego wyniosła 268,80 zł.

W ramach ww. ustawy w GOPS w Chybiu w 2022 r. wydano 21 decyzji.

#### **V. USTAWA – PRAWO ENERGETYCZNE – DODATEK ENERGETYCZNY**

Gminny Ośrodek Pomocy Społecznej w Chybiu wykonywał również zadanie związane z realizacją dodatków energetycznych. Zadanie to wykonywane było na podstawie przepisów ustawy z dnia 10 kwietnia 1997 r. – Prawo energetyczne (Dz. U. z 2021 r. poz. 716 z późn. zm.) oraz obwieszczenia Ministra Klimatu z dnia 16 kwietnia 2021 r. w sprawie wysokości dodatku energetycznego obowiązującej od dnia 1 maja 2021 r. do dnia 30 kwietnia 2022 r. (M. P. z 2021 r., poz. 393).

Pomoc w formie dodatków energetycznych była zadaniem z zakresu administracji rządowej, a koszty z nim związane pokrywane były w całości z dotacji celowej z budżetu państwa.

Dodatek energetyczny przysługiwał osobom, które były odbiorcami wrażliwymi energii elektrycznej – w myśl ustawy z dnia 10 kwietnia 1997 r. – Prawo energetyczne. Odbiorcą wrażliwym energii elektrycznej jest osoba, której przyznano dodatek mieszkaniowy w rozumieniu art. 2 ust 1 ustawy z dnia 21 czerwca 2001 r. o dodatkach mieszkaniowych (Dz. U. z 2021 r. poz. 2021 z późn.zm.) i która jest stroną umowy kompleksowej lub umowy sprzedaży energii elektrycznej zawartej z przedsiębiorstwem energetycznym oraz zamieszkuje w miejscu dostarczania energii elektrycznej.

Wysokość dodatku energetycznego ogłaszał od 01.05.2021 r. Minister Klimatu w terminie do dnia 30 kwietnia każdego roku, w drodze obwieszczenia, w Dzienniku Urzędowym Rzeczypospolitej Polskiej „Monitor Polski”.

Zgodnie z obwieszczeniem Ministra Klimatu i Środowiska z dnia 16 kwietnia 2021 r. wysokość dodatku energetycznego od dnia 1 maja 2021 r. do dnia 30 kwietnia 2022 r. dla gospodarstwa domowego:

1. prowadzonego przez osobę samotną wynosiła: 12,09 zł/miesiąc;
2. składającego się z 2 do 4 osób wynosiła: 16,79 zł/miesiąc;
3. składającego się z co najmniej 5 osób wynosiła: 20,15 zł/miesiąc.

W okresie od I-IV 2022 r. GOPS w Chybiu wypłacił 10 dodatków energetycznych (85215 § 3110) na rzecz 5 rodzin, na łączną kwotę 165,90 zł, z tego dla gospodarstwa domowego:

- prowadzonego przez osobę samotną – 4 dodatki od stycznia 2022 r. do kwietnia 2022 r. – po 12,09 zł miesięcznie (3 osoby) 48,36 zł.
- składającego się z 2 – 4 osób – 1 dodatek od stycznia 2022 r. do kwietnia 2022 r. po 16,79 zł miesięcznie (1 rodzina) 16,79 zł.
- składającego się z co najmniej 5 osób – 5 dodatków od stycznia 2022 r. do kwietnia 2022 r. po 20,15 zł miesięcznie (1 rodzina) 100,75 zł.

Koszty obsługi dodatków energetycznych w 2022 r. wyniosły: **2,91 zł** (85215 § 4210 dotacja).

## **VI. POMOC MATERIALNA O CHARAKTERZE SOCJALNYM – STYPENDIUM SZKOLNE I ZASIŁEK SZKOLNY**

GOPS w Chybiu realizuje zadanie wynikające z ustawy z dnia 7 września 1991 r. o systemie oświaty (Dz. U. z 2021 r. Poz. 1915 z późn. zm.). Udzielanie pomocy materialnej o charakterze socjalnym jest zadaniem własnym gminy, a rozstrzygnięcie o jej przyznaniu wydaje się w formie decyzji administracyjnej. Zasady przyznawania ww. pomocy w 2021 r. reguluje Uchwała Rady Gminy Chybie Nr XII/102/2019 z dnia 19 listopada 2019 r. w sprawie Regulaminu udzielania pomocy materialnej o charakterze socjalnym dla uczniów zamieszkałych na terenie gminy Chybie.

Celem pomocy materialnej o charakterze socjalnym dla uczniów jest zgodnie z art. 90b ust. 2 ustawy o systemie oświaty, ułatwienie dostępu do edukacji uczniom znajdującym się w trudnej sytuacji materialnej.

Zgodnie z przepisami tej ustawy świadczenia socjalne dla uczniów mogą mieć postać stypendium szkolnego i zasiłku szkolnego.

Stypendium szkolne przysługuje uczniowi zamieszkałemu na terenie Gminy Chybie, znajdującemu się w trudnej sytuacji materialnej, wynikającej z niskich dochodów na osobę w rodzinie, szczególnie gdy w rodzinie tej występuje: bezrobocie, niepełnosprawność, ciężka lub długotrwała choroba, wielodzietność, brak umiejętności wypełniania funkcji opiekuńczo-wychowawczych, alkoholizm lub narkomania, a także gdy rodzina jest niepełna lub wystąpiło zdarzenie losowe.

Stypendium szkolne zgodnie z art. 90d ww. ustawy może być udzielane uczniom w formie:

- 1) całkowitego lub częściowego pokrycia kosztów udziału w zajęciach edukacyjnych, w tym wyrównawczych, wykraczających poza zajęcia realizowane w szkole w ramach planu nauczania, a także udziału w zajęciach edukacyjnych realizowanych poza szkołą;
- 2) pomoc rzeczowa o charakterze edukacyjnym, w tym w szczególności zakup podręczników.

Wnioski dotyczące stypendium szkolnego składa się w okresie od 01 września do 15 września każdego roku.

Zasiłek szkolny może być przyznany uczniowi znajdującemu się przejściowo w trudnej sytuacji materialnej z powodu zdarzenia losowego. Zasiłek szkolny może być przyznany w formie świadczenia pieniężnego na pokrycie wydatków związanych z procesem edukacyjnym lub w formie pomocy rzeczowej o charakterze edukacyjnym, raz lub kilka razy w roku, niezależnie od otrzymywanego stypendium szkolnego. O zasiłek szkolny można ubiegać się w terminie nie dłuższym niż dwa miesiące od wystąpienia zdarzenia uzasadniającego przyznanie tego zasiłku. Zasiłek szkolny nie może przekroczyć jednorazowo pięciokrotności kwoty zasiłku rodzinnego przysługującego na dziecko w wieku 5-18 lat określonego w art. 6 ust. 2 pkt 2 ustawy z dnia 28 listopada 2003 r. o świadczeniach rodzinnych.

W okresie od stycznia 2022 r. do czerwca 2022 r. uprawnionych do pobierania stypendium szkolnego było 8 uczniów szkół podstawowych, z czego stypendium szkolne rozliczyło 6 uczniów.

Od września 2022 r. do grudnia 2022 r. uprawnionych do pobierania stypendium szkolnego było 14 uczniów: 11 uczniów szkół podstawowych, 1 uczeń liceum ogólnokształcącego, 1 uczeń branżowej szkoły I stopnia (szkoła zawodowa); z czego stypendium szkolne rozliczyło 12 uczniów.

W 2022 r. udzielono pomocy materialnej o charakterze socjalnym 20 uczniom zamieszkałym na terenie Gminy Chybie. W ramach realizacji tej ustawy wydano 20 decyzji administracyjnych (z czego 14 decyzji przyznających pomoc materialną o charakterze socjalnym w formie stypendium szkolnego, 6 decyzji wstrzymujących wypłatę w/w świadczenia).

Łącznie z tego tytułu w roku 2022 r. wypłacono 5.284,68 zł, z czego środki własne gminy (20%) wyniosły 1.056,94 zł, a dotacja celowa z budżetu państwa (80%) – 4.227,74 zł.

## **VII. USTAWA O ŚWIADCZENIACH RODZINNYCH**

Przyznawanie i wypłata świadczeń rodzinnych jest zadaniem zleconym z zakresu administracji rządowej, finansowanym w formie dotacji celowej z budżetu państwa. Zasady ustalania, przyznawania i wypłacania świadczeń rodzinnych reguluje ustawa z dnia 28 listopada 2003 r. o świadczeniach

rodziny (Dz.U. z 2022r. poz.615, z późn. zm.). Zadanie to jest realizowane w gminach od 01.05.2004 r.

Świadczeniami rodzinnymi są:

1. zasiłek rodzinny oraz dodatki do zasiłku rodzinnego z tytułu:

- urodzenia dziecka,
- opieki nad dzieckiem w okresie korzystania z urlopu wychowawczego,
- samotnego wychowywania dziecka;
- wychowywania dziecka w rodzinie wielodzietnej,
- kształcenia i rehabilitacji dziecka niepełnosprawnego,
- rozpoczęcia roku szkolnego,
- podjęcia przez dziecko nauki w szkole poza miejscem zamieszkania;

2. jednorazowa zapomoga z tytułu urodzenia się dziecka (tzw. „becikowe”),

3. świadczenie rodzicielskie (od 01.01.2016 r.)

4. świadczenia opiekuńcze:

- zasiłek pielęgnacyjny,
- specjalny zasiłek opiekuńczy,
- świadczenie pielęgnacyjne.

**Zasiłek rodzinny i dodatki do zasiłku rodzinnego** przysługują, jeżeli dochód rodziny w przeliczeniu na osobę nie przekracza kwoty określonego kryterium dochodowego.

Od dnia 01.11.2015 r. zasiłek rodzinny przysługuje, jeżeli dochód rodziny w przeliczeniu na osobę nie przekracza kwoty 674,00 zł, zaś w przypadku, gdy członkiem rodziny jest dziecko legitymujące się orzeczeniem o niepełnosprawności lub orzeczeniem o umiarkowanym albo znacznym stopniu niepełnosprawności – kwoty 764,00 zł.

Od 01.01.2016 r. wprowadzony został mechanizm „złotówka za złotówkę”, polegający na tym, iż w sytuacji przekroczenia kryterium dochodowego, o którym mowa wyżej, zasiłki rodzinne i dodatki wypłacane są w wysokości różnicy między kwotą przysługujących świadczeń wyliczoną zgodnie z zapisami ustawy, a kwotą, o którą przekroczone zostało kryterium dochodowe.

Wysokość zasiłków rodzinnych i dodatków w miesięcznej wysokości (w okresie od 01.01.2022 r. do 31.12.2022 r.):

1. zasiłek rodzinny:

- 95,00 zł na dziecko w wieku do ukończenia 5 roku życia,
- 124,00 zł na dziecko w wieku powyżej 5 roku życia do ukończenia 18 roku życia,
- 135,00 zł na dziecko w wieku powyżej 18 roku życia do ukończenia 24 roku życia,

2. dodatki do zasiłku rodzinnego:

- z tytułu urodzenia dziecka – jednorazowo 1.000,00 zł;
- z tytułu opieki nad dzieckiem w okresie korzystania z urlopu wychowawczego – miesięcznie 400,00 zł;
- z tytułu samotnego wychowywania dziecka – 193,00 zł miesięcznie na dziecko, nie więcej niż 386,00 zł na wszystkie dzieci;
- z tytułu wychowywania dziecka w rodzinie wielodzietnej – 95,00 zł miesięcznie (na trzecie i następne dziecko uprawnione do zasiłku rodzinnego);
- z tytułu kształcenia i rehabilitacji dziecka niepełnosprawnego:

a) na dziecko w wieku do ukończenia 5 roku życia – miesięcznie 90,00 zł,

- b) na dziecko w wieku powyżej 5 roku życia do ukończenia 24 roku życia – miesięcznie 110,00 zł;
- z tytułu rozpoczęcia roku szkolnego – jednorazowo 100,00 zł;
  - z tytułu podjęcia przez dziecko nauki w szkole poza miejscem zamieszkania:
- a) w związku z zamieszkiwaniem w miejscowości, gdzie znajduje się szkoła miesięcznie 113,00 zł (wypłacany miesięcznie od IX do VI następnego roku),
- b) w związku z dojazdem do miejscowości, gdzie znajduje się szkoła – miesięcznie 69,00 zł (wypłacany miesięcznie od IX do VI następnego roku).

**Jednorazowa zapomoga z tytułu urodzenia się dziecka** przysługuje matce lub ojcu dziecka, opiekunowi prawnemu albo opiekunowi faktycznemu dziecka, jeżeli dochód rodziny w przeliczeniu na osobę nie przekracza kwoty 1.922,00 zł, (kryterium dochodowe zostało wprowadzone od dnia 01.01.2013 r.) z uwzględnieniem dochodu utraconego i uzyskanego po roku bazowym.

Jednorazowa zapomoga przysługuje, jeżeli kobieta pozostawała pod opieką medyczną nie później niż od 10 tygodnia ciąży do dnia porodu. Pozostawanie pod opieką medyczną potwierdza się zaświadczeniem lekarskim lub zaświadczeniem wystawionym przez położną. Przepisu tego nie stosuje się do osób będących prawnymi lub faktycznymi opiekunami dziecka, a także do osób, które przysposobiły dziecko.

Wniosek o wypłatę jednorazowej zapomogi składa się w terminie 12 miesięcy od dnia narodzin dziecka, a w przypadku gdy wniosek dotyczy dziecka objętego opieką prawną, opieką faktyczną albo dziecka przysposobionego - terminie 12 miesięcy od dnia objęcia dziecka opieką albo przysposobienia nie później niż do ukończenia przez dziecko 18. roku życia. Wniosek złożony po terminie pozostawia się bez rozpoznania.

Jednorazowa zapomoga z tytułu urodzenia się dziecka przysługuje w wysokości 1.000,00 zł na jedno dziecko.

**Świadczenie rodzicielskie** – świadczenie, które weszło w życie od dnia 01.01.2016 r. Świadczenie rodzicielskie przysługuje osobom, którym urodziło się dziecko, a które nie otrzymują zasiłku macierzyńskiego lub uposażenia za okres ustalony przepisami Kodeksu pracy jako okres urlopu macierzyńskiego, okres urlopu na warunkach urlopu macierzyńskiego lub okres urlopu rodzicielskiego. Uprawnionymi do tego świadczenia są między innymi bezrobotni, niepracujący studenci, osoby wykonujące pracę na podstawie umów cywilnoprawnych, osoby prowadzące pozarolniczą działalność gospodarczą, jeśli nie będą pobierały zasiłku macierzyńskiego.

**Świadczenie rodzicielskie przysługuje:**

matce albo w określonych przypadkach – ojcu;

- opiekunowi faktycznemu dziecka (tj. osobie, która faktycznie opiekuje się dzieckiem, jeżeli wystąpiła do sądu rodzinnego z wnioskiem o przysposobienie dziecka) – w przypadku objęcia opieką dziecka w wieku do ukończenia 7. roku życia, a w przypadku dziecka, wobec którego podjęto decyzję o odroczeniu obowiązku szkolnego – do ukończenia 10. roku życia;
- rodzinie zastępczej, z wyjątkiem rodziny zastępczej zawodowej – w przypadku objęcia opieką dziecka w wieku do ukończenia 7. roku życia, a w przypadku dziecka, wobec którego podjęto decyzję o odroczeniu obowiązku szkolnego – do ukończenia 10. roku życia;
- osobie, która przysposobiła dziecko – w przypadku objęcia opieką dziecka w wieku do ukończenia 7. roku życia, a w przypadku dziecka, wobec którego podjęto decyzję o odroczeniu obowiązku szkolnego – do ukończenia 10. roku życia.

Z dniem 1 lutego 2023 r. weszły w życie przepisy ustawy z dnia 7 października 2022 r. o zmianie ustawy o wspieraniu rodziny i systemie pieczy zastępczej oraz niektórych innych ustaw (Dz. U. z 2022 r., poz. 2140) nowelizujące m. in. przepisy o świadczeniu rodzicielskim. W art.8 powyższej ustawy wprowadzono zmiany w zakresie zasad przyznawania świadczenia rodzicielskiego opiekunom faktycznym dziecka, (tj. osobom, które przyjęły dziecko na wychowanie i wystąpiły do sądu opiekuńczego o jego przysposobienie) oraz osobom, które już przysposobiły dziecko.

Ojciec dziecka może ubiegać o świadczenie rodzicielskie tylko w przypadku:

- skrócenia na wniosek matki dziecka okresu pobierania świadczenia rodzicielskiego, zasiłku macierzyńskiego lub uposażenia za okres ustalony przepisami Kodeksu pracy jako okres urlopu macierzyńskiego, okres urlopu na warunkach urlopu macierzyńskiego lub okres urlopu rodzicielskiego, po wykorzystaniu przez nią tego świadczenia, zasiłku lub uposażenia za okres co najmniej 14 tygodni od dnia urodzenia dziecka,
- śmierci matki dziecka,
- porzucenia dziecka przez matkę.

Świadczenie rodzicielskie przysługuje w wysokości 1.000,00 zł miesięcznie – bez względu na dochód.

Wsparcie finansowe w postaci świadczenia rodzicielskiego przysługuje przez rok (52 tygodnie) od dnia porodu, a w przypadku urodzenia wieloraczków okres ten może być odpowiednio wydłużony nawet do 71 tygodni.

**Zasiłek pielęgnacyjny** przyznaje się w celu częściowego pokrycia wydatków wynikających z konieczności zapewnienia opieki i pomocy innej osoby w związku z niezdolnością do samodzielnej egzystencji.

Przysługuje bez względu na dochód, w miesięcznej wysokości 215,84 zł – począwszy od 1 listopada 2019 r.

Zasiłek pielęgnacyjny przysługuje:

- niepełnosprawnemu dziecku,
- osobie niepełnosprawnej w wieku powyżej 16. roku życia, jeżeli legitymuje się orzeczeniem o znacznym stopniu niepełnosprawności lub orzeczeniem o umiarkowanym stopniu niepełnosprawności, jeżeli niepełnosprawność powstała w wieku do ukończenia 21. roku życia,
- osobie, która ukończyła 75 lat (jeżeli nie jest uprawniona do dodatku pielęgnacyjnego).

W 2022 roku zasiłek pielęgnacyjny wypłacono 217 osobom.

#### **Świadczenie pielęgnacyjne**

Świadczenie pielęgnacyjne z tytułu rezygnacji z zatrudnienia lub innej pracy zarobkowej przysługuje:

- 1) matce lub ojcu,
- 2) opiekunowi faktycznemu dziecka,
- 3) osobie będącej rodziną zastępczą spokrewnioną w rozumieniu ustawy z dnia 9 czerwca 2011 r. o wspieraniu rodziny i systemie pieczy zastępczej,
- 4) innym osobom, na których zgodnie z przepisami ustawy – Kodeks rodzinny i opiekuńczy ciąży obowiązek alimentacyjny, z wyjątkiem osób o znacznym stopniu niepełnosprawności – jeżeli nie podejmują lub rezygnują z zatrudnienia lub innej pracy zarobkowej, w celu sprawowania opieki nad osobą legitymującą się orzeczeniem o znacznym stopniu niepełnosprawności albo orzeczeniem o niepełnosprawności łącznie ze wskazaniami: konieczności stałej lub długotrwałej opieki lub pomocy innej osoby w związku ze znacznie ograniczoną możliwością samodzielnej egzystencji oraz konieczności stałego współudziału na co dzień opiekuna dziecka w procesie jego leczenia, rehabilitacji i edukacji.

Świadczenie pielęgnacyjne przysługuje bez względu na dochód.

W okresie od dnia 01.01.2022 r. do dnia 31.12.2022 r. świadczenie pielęgnacyjne przysługiwało w wysokości 2.119,00 zł miesięcznie.

Wysokość świadczenia pielęgnacyjnego w roku 2023 wynosi 2.458,00 zł.

Zgodnie z obowiązującymi przepisami, kwota świadczenia pielęgnacyjnego podlega corocznej waloryzacji od dnia 1 stycznia. Pierwsza waloryzacja świadczenia pielęgnacyjnego miała miejsce w styczniu 2017 roku.

Jeżeli osoba pobierająca świadczenie pielęgnacyjne nie posiada 20-letniego okresu ubezpieczenia (składkowego i nieskładkowego) w przypadku kobiety oraz 25-letniego okresu ubezpieczenia w przypadku mężczyzny, GOPS opłaca składkę na ubezpieczenia emerytalne i rentowe, w okresie pobierania świadczenia przez okres niezbędny do uzyskania okresu ubezpieczenia 20-letniego przez kobietę i 25-letniego przez mężczyznę.

Jeżeli osoba pobierająca świadczenie pielęgnacyjne nie podlega obowiązkowi ubezpieczenia zdrowotnego z innego tytułu, GOPS opłaca również składkę na ubezpieczenie zdrowotne.

W 2022 roku świadczenie pielęgnacyjne wypłacono 60 osobom.

**Specjalny zasiłek opiekuńczy** jest to świadczenie, które weszło w życie od dnia 01.01.2013 r. Specjalny zasiłek opiekuńczy przysługuje osobom, na których zgodnie z przepisami ustawy – Kodeks rodzinny i opiekuńczy, ciąży obowiązek alimentacyjny, a także małżonkom, jeżeli:

- nie podejmują zatrudnienia lub innej pracy zarobkowej lub
- rezygnują z zatrudnienia lub innej pracy zarobkowej

w celu sprawowania stałej opieki nad osobą legitymującą się orzeczeniem znacznym stopniu niepełnosprawności albo orzeczeniem o niepełnosprawności łącznie ze wskazaniami: konieczności stałej lub długotrwałej opieki lub pomocy innej osoby w związku ze znacznie ograniczoną możliwością samodzielnej egzystencji oraz konieczności stałego współdziałania na co dzień opiekuna dziecka w procesie jego leczenia, rehabilitacji i edukacji.

Specjalny zasiłek opiekuńczy przysługuje, jeżeli łączny dochód rodziny osoby sprawującej opiekę oraz rodziny osoby wymagającej opieki w przeliczeniu na osobę nie przekracza kwoty 764,00 zł.

Ustalając prawo do specjalnego zasiłku opiekuńczego, przeprowadzany jest rodzinny wywiad środowiskowy, w celu weryfikacji okoliczności dotyczących sprawowania opieki. Aktualizację wywiadu przeprowadza się po upływie 6 miesięcy oraz w każdej sytuacji, gdy zaistnieją wątpliwości co do sprawowania opieki.

Miesięczna wysokość specjalnego zasiłku opiekuńczego począwszy od dnia 1 listopada 2018 r. wynosi 620,00 zł.

Jeżeli osoba pobierająca specjalny zasiłek opiekuńczy nie posiada 20-letniego okresu ubezpieczenia (składkowego i nieskładkowego) w przypadku kobiety oraz 25-letniego okresu ubezpieczenia w przypadku mężczyzny, GOPS opłaca składkę na ubezpieczenia emerytalne i rentowe, w okresie pobierania świadczenia przez okres niezbędny do uzyskania okresu ubezpieczenia 20-letniego przez kobietę i 25-letniego przez mężczyznę.

Jeżeli osoba pobierająca specjalny zasiłek opiekuńczy nie podlega obowiązkowi ubezpieczenia zdrowotnego z innego tytułu, GOPS opłaca również składkę na ubezpieczenie zdrowotne.

W okresie od I – XII 2022 r. realizacja świadczeń rodzinnych przedstawia się następująco:

	Liczba rodzin	Liczba dzieci/ osób, na które przyznano świadczenie	Liczba wypłaconych świadczeń	Kwota wypłaconych świadczeń / wydatki wg danych księgowych /
Zasiłki rodzinne i dodatki	122	278	3886	409.234,14
Zasiłki pielęgnacyjne	200	217	2354	507.008,16
Świadczenie pielęgnacyjne	60	60	655	1.382.135,80
Specjalny zasiłek opiekuńczy	2	2	24	14.880,00
Jednorazowa zapomoga z tyt. ur. się dziecka (tzw. „becikowe”)	50	54	54	54.000,00
Świadczenie rodzicielskie	26	26	172	158.956,60



Składki emerytalne i rentowe opłacane za osoby pobierające świadczenia rodzinne (świadczenie pielęgnacyjne, specjalny zasiłek opiekuńczy)	30	30	335	178.806,89
Składki zdrowotne opłacane za osoby uprawnione do świadczenia rodzinnego (świadczenie pielęgnacyjne, specjalny zasiłek opiekuńczy)	10	10	102	17.820,18
<b>Łączne koszty:</b>				<b>2.722.841,77 zł</b>

W 2022 r. GOPS w Chybiu wydał 360 decyzji w sprawie świadczeń rodzinnych.

### VIII. USTAWA O USTALENIU I WYPŁACIE ZASIŁKÓW DLA OPIEKUNÓW

Ustawa z dnia 4 kwietnia 2014 r. o ustaleniu i wypłacie zasiłków dla opiekunów (Dz. U. z 2020 r. poz. 1297) określa warunki nabywania oraz zasady ustalania i wpłacania zasiłków dla opiekunów osobom, które utraciły prawo do świadczenia pielęgnacyjnego z dniem 1 lipca 2013 r. w związku z wygaśnięciem z mocy prawa decyzji przyznającej prawo do świadczenia pielęgnacyjnego. Osoby, którym przysługiwało świadczenie pielęgnacyjne otrzymywały je w wysokości 520,00 zł miesięcznie do dnia 30.06.2013 r. Zgodnie z ustawą z dnia 7 grudnia 2012 r. o zmianie ustawy o świadczeniach rodzinnych oraz niektórych innych ustaw (Dz. U. z 2012 r., poz. 1548), po 30.06.2013 r. decyzje o przyznaniu prawa do świadczenia pielęgnacyjnego wygasły z mocy prawa. W związku ze zmianą przepisów 15 osób utraciło prawo do świadczenia pielęgnacyjnego.

Celem ww. ustawy była realizacja wyroku Trybunału Konstytucyjnego z dnia 5 grudnia 2013 r. (sygn. akt K 27/13), w którym Trybunał Konstytucyjny uznał, że art. 11 ust. 1 i 3 ustawy z dnia 7 grudnia 2012 r. o zmianie ustawy o świadczeniach rodzinnych oraz niektórych innych ustaw (Dz. U. z 2012 r., poz. 1548) jest niezgodny z art. 2 Konstytucji Rzeczypospolitej Polskiej.

Ustalając prawo do zasiłku dla opiekuna przeprowadzany był rodzinny wywiad środowiskowy, na zasadach określonych w przepisach o pomocy społecznej, w celu potwierdzenia faktu sprawowania opieki przez osobę ubiegającą się o zasiłek dla opiekuna. Aktualizację wywiadu przeprowadza się co 6 miesięcy.

Miesięczna wysokość zasiłku dla opiekuna wynosi 620,00 zł.

Jeżeli osoba pobierająca zasiłek dla opiekuna nie posiada 20-letniego okresu ubezpieczenia (składkowego i nieskładkowego) w przypadku kobiety oraz 25-letniego okresu ubezpieczenia w przypadku mężczyzny, GOPS opłaca składkę na ubezpieczenia emerytalne i rentowe, w okresie pobierania świadczenia przez okres niezbędny do uzyskania okresu ubezpieczenia 20-letniego przez kobietę i 25-letniego przez mężczyznę.

Jeżeli osoba pobierająca zasiłek dla opiekuna nie podlega obowiązkowi ubezpieczenia zdrowotnego z innego tytułu, GOPS opłaca również składkę na ubezpieczenie zdrowotne.

W okresie od I – XII 2022 r. realizacja ustawy przedstawia się następująco:

	Liczba rodzin, osób	Liczba osób, na które przyznano świadczenie	Liczba wypłaconych świadczeń	Kwota wypłaconych świadczeń
Zasiłek dla opiekuna	2	2	13	7.720,00
Składki zdrowotne opłacane za osoby uprawnione do zasiłku dla opiekuna	1	1	1	25,20
<b>Łączne koszty:</b>				<b>7.745,20 zł</b>

### IX. USTAWA O WSPARCIU KOBIET W CIĄŻY I RODZIN „ZA ŻYCIEM”

Dnia 1 stycznia 2017 roku weszła w życie ustawa z dnia 4 listopada 2016 roku o wsparciu kobiet w ciąży i rodzin „Za życiem” (Dz.U. z 2020r. poz.1329, z późn. zm.), określająca uprawnienia kobiet w ciąży i rodzin do wsparcia w zakresie dostępu do świadczeń opieki zdrowotnej, a także instrumentów polityki na rzecz rodziny. Zadaniem wynikających z ww. ustawy, realizowanymi przez GOPS w Chybiu są:

- zapewnienie jednorazowego świadczenia z tytułu urodzenia dziecka, u którego zdiagnozowano ciężkie i nieodwracalne upośledzenie albo nieuleczalną chorobę zagrażającą jego życiu, które powstały w prenatalnym okresie rozwoju dziecka lub w czasie porodu,
- zapewnienie dostępu do poradnictwa w zakresie rozwiązań wspierających rodzinę,
- zapewnienia innych świadczeń, w tym w zakresie wspierania rodziny i pieczy zastępczej.

Od 1 stycznia 2017 r., z tytułu urodzenia się żywego dziecka z ciężkim i nieodwracalnym upośledzeniem albo nieuleczalną chorobą zagrażającą życiu, przysługuje prawo do jednorazowego świadczenia w wysokości 4.000,00 zł.

Jednorazowe świadczenie przysługuje bez względu na osiągnięte dochody.

Wniosek o wypłatę jednorazowego świadczenia należy złożyć w terminie 12 miesięcy od dnia narodzin dziecka. Podstawowym warunkiem przyznania jednorazowego świadczenia jest posiadanie przez dziecko zaświadczenia lekarskiego, potwierdzającego ciężkie i nieodwracalne upośledzenia albo nieuleczalną chorobę zagrażającą życiu, które powstały w prenatalnym okresie rozwoju dziecka lub w czasie porodu. Świadczenie przysługuje tylko w sytuacji, gdy matka dziecka pozostawała pod opieką medyczną nie później niż od 10 tygodnia ciąży do dnia porodu. Z wnioskiem o jednorazowe świadczenie, może wystąpić: matka, ojciec, a także opiekun prawny albo opiekun faktyczny, będący świadczeniobiorcą świadczeń opieki zdrowotnej lub osobą uprawnioną do świadczeń opieki zdrowotnej na podstawie przepisów o koordynacji - w rozumieniu przepisów ustawy z dnia 27 sierpnia 2004 r. o świadczeniach opieki zdrowotnej finansowanych ze środków publicznych.

Jednorazowe świadczenie, podobnie jak świadczenia rodzinne oraz świadczenie wychowawcze, podlega koordynacji systemów zabezpieczenia społecznego. Oznacza to, że w przypadku gdy osoba uprawniona do jednorazowego świadczenia lub członek rodziny tej osoby przebywa poza granicami Rzeczypospolitej Polskiej w państwie, w którym mają zastosowanie przepisy o koordynacji systemów zabezpieczenia społecznego, wniosek wraz z dokumentami zostaje przekazany Wojewodzie Śląskiemu w celu ustalenia, czy w danej sprawie zachodzi koordynacja systemów zabezpieczenia społecznego.

Ustawa o wsparciu kobiet w ciąży i rodzin „Za życiem” przewiduje również m.in., że przewodnikiem po systemie wsparcia dla rodzin, w których urodzą się dzieci z niepełnosprawnością lub ciężką chorobą, będzie asystent rodziny, którego zadaniem jest koordynowanie dostępnej pomocy.

W okresie od I-XII 2022 r. realizacja ustawy przedstawia się następująco:

	Liczba rodzin, osób	Liczba osób na które przyznano świadczenie	Liczba wypłaconych świadczeń	Kwota wypłaconych świadczeń
Jednorazowe świadczenie "Za życiem"	2	2	2	8.000,00 zł
<b>Łączne koszty:</b>				<b>8.000,00 zł</b>

## **X. USTAWA O POMOCY OSOBOM UPRAWNIONYM DO ALIMENTÓW**

Ustawa z dnia 7 września 2007 r. o pomocy osobom uprawnionym do alimentów (Dz.U. z 2022 r. poz.1205, z późn. zm.) realizowana jest od dnia 1 października 2008 r.

Świadczenie z funduszu alimentacyjnego przysługuje osobie uprawnionej do alimentów od rodzica na podstawie tytułu wykonawczego, jeżeli egzekucja okazała się bezskuteczna (bezskuteczność egzekucji – oznacza egzekucję, w wyniku której w okresie ostatnich dwóch miesięcy nie wyegzekwowano pełnej należności z tytułu zaległych i bieżących zobowiązań alimentacyjnych).

Świadczenie z funduszu alimentacyjnego przysługuje, jeżeli dochód rodziny w przeliczeniu na osobę w rodzinie nie przekracza kwoty określonego kryterium dochodowego – od dnia 01.10.2020 r. świadczenie z funduszu alimentacyjnego przysługuje, jeżeli dochód rodziny w przeliczeniu na osobę nie przekracza kwoty 900,00 zł.

Począwszy od okresu świadczeniowego 2020/2021, tj. od dnia 01.10.2020 r. wprowadzona została nowa zasada przyznawania i wypłaty świadczeń z funduszu alimentacyjnego według tzw. mechanizmu „złotówka za złotówkę”. W myśl tej zasady, w przypadku gdy dochód rodziny w przeliczeniu na osobę

w rodzinie przekracza kwotę kryterium dochodowego, świadczenie z funduszu alimentacyjnego przysługuje w wysokości różnicy między kwotą świadczenia z funduszu alimentacyjnego przysługującego danej osobie uprawnionej a kwotą, o którą został przekroczony dochód rodziny w przeliczeniu na osobę w rodzinie.

Prawo do świadczeń z funduszu alimentacyjnego ustala się na okres świadczeniowy, począwszy od miesiąca, w którym wpłynął wniosek, nie wcześniej niż od początku okresu świadczeniowego do końca tego okresu. Okres świadczeniowy trwa od dnia 1 października do dnia 30 września następnego roku kalendarzowego.

Wniosek o wypłatę świadczenia z funduszu alimentacyjnego składa się w Gminnym Ośrodku Pomocy Społecznej. Do wniosku dołączyć należy zaświadczenie o bezskuteczności prowadzonego postępowania egzekucyjnego wydane przez komornika sądowego prowadzącego to postępowanie lub informację właściwego sądu lub właściwej instytucji o podjęciu przez osobę uprawnioną czynności związanych z wykonaniem tytułu wykonawczego za granicą albo o niepodjęciu tych czynności, w szczególności w związku z brakiem podstawy prawnej do ich podjęcia lub brakiem możliwości wskazania przez osobę uprawnioną miejsca zamieszkania dłużnika alimentacyjnego za granicą, jeżeli dłużnik zamieszkuje za granicą.

Świadczenia z funduszu przysługują w wysokości bieżąco ustalonych alimentów, jednakże nie wyższej niż 500,00 zł.

W 2022 r. wydano 45 decyzji w sprawach dotyczących świadczeń z funduszu alimentacyjnego.

Dłużnik alimentacyjny jest zobowiązany do zwrotu organowi właściwemu wierzyciela (wypłacającemu świadczenie z funduszu) należności w wysokości świadczeń wypłaconych z funduszu alimentacyjnego łącznie z należnymi odsetkami (do dnia 31.12.2015 r. były to odsetki ustawowe, od dnia 01.01.2016 r. – odsetki ustawowe za opóźnienie).

Należności przypadające od dłużnika alimentacyjnego z tytułu świadczeń wypłaconych z funduszu alimentacyjnego podlegają ściągnięciu wraz z odsetkami w drodze egzekucji sądowej na podstawie przepisów o egzekucji świadczeń alimentacyjnych.

Jeżeli jest prowadzone postępowanie egzekucyjne w celu zaspokojenia roszczeń osoby uprawnionej z tytułu alimentów, organ właściwy wierzyciela, który wypłacał świadczenia z funduszu alimentacyjnego, będący wierzycielem ww. należności, przyłącza się do tego postępowania.

W okresie od I-XII 2022 r. złożono do organów egzekucyjnych 25 wniosków o przyłączenie do postępowania egzekucyjnego.

Podział należności z tytułu wypłaconych świadczeń z funduszu alimentacyjnego w okresie od 18.09.2015 r.:

- 40% kwot należności stanowi dochód własny gminy organu właściwego wierzyciela;
- 60% kwoty oraz odsetki stanowią dochód budżetu państwa.

W okresie od I-XII 2022 r. wypłacono:

	<b>Świadczenia z funduszu alimentacyjnego:</b>
Liczba rodzin pobierających świadczenia z funduszu alimentacyjnego	30
Liczba osób uprawnionych do świadczeń z funduszu alimentacyjnego (dzieci)	49
Liczba wypłaconych świadczeń	507
Kwota wypłaconych świadczeń z funduszu alimentacyjnego / wg danych księgowych /	<b>205.624,61 zł</b>
<b>Kwota zwróconych należności ( wraz z odsetkami ) przez dłużników alimentacyjnych w 2022 r.:</b>	

·z tytułu zaliczek alimentacyjnych (wyplacanych do 30.09.2008 r. na podstawie ustawy z dnia 22 kwietnia 2005 r. o postępowaniu wobec dłużników alimentacyjnych oraz zaliczce alimentacyjnej)	6.579,82 zł
·z tytułu świadczeń z funduszu alimentacyjnego (wyplacanych od 01.10.2008 r. na podstawie ustawy z dnia 7 września 2007 r. o pomocy osobom uprawnionym do alimentów)	104.512,64 zł
Łączna kwota przekazana na dochody własne gminy	31.029,75 zł

Ustawa o pomocy osobom uprawnionym do alimentów nakłada również obowiązek prowadzenia postępowań wobec dłużników alimentacyjnych.

Działania polegające na przeprowadzeniu wywiadu alimentacyjnego oraz odebraniu oświadczenia majątkowego, mają na celu ustalenie sytuacji rodzinnej, dochodowej i zawodowej dłużnika alimentacyjnego, jego stanu zdrowia oraz przyczyn nielożenia na utrzymanie osoby uprawnionej.

Jeżeli dłużnik alimentacyjny zamieszkuje na terenie naszej gminy jest wzywany w celu przeprowadzenia wywiadu i złożenia oświadczenia majątkowego. Informacje zawarte w wywiadzie oraz oświadczeniu majątkowym przekazywane są komornikowi sądowemu prowadzącemu postępowanie egzekucyjne. Jeżeli dłużnik alimentacyjny nie może wywiązać się ze swoich zobowiązań z powodu braku zatrudnienia, zobowiązuje się go do zarejestrowania się w powiatowym urzędzie pracy jako bezrobotny lub poszukujący pracy, a następnie informuje się powiatowy urząd pracy o potrzebie aktywizacji zawodowej dłużnika alimentacyjnego.

W przypadku, gdy dłużnik alimentacyjny uniemożliwia przeprowadzenie wywiadu, odmówił złożenia oświadczenia majątkowego, odmówił zarejestrowania się w powiatowym urzędzie pracy, odmówił przyjęcia propozycji pracy, organ właściwy dłużnika wszczyna postępowanie dotyczące uznania dłużnika alimentacyjnego za uchylającego się od zobowiązań alimentacyjnych.

Decyzji o uznaniu dłużnika alimentacyjnego za uchylającego się od zobowiązań alimentacyjnych nie wydaje się wobec dłużnika alimentacyjnego, który przez okres ostatnich 6 miesięcy wywiązywał się w każdym miesiącu ze zobowiązań alimentacyjnych w kwocie nie niższej niż 50% kwoty bieżąco ustalonych alimentów.

Jeżeli decyzja o uznaniu dłużnika alimentacyjnego za uchylającego się od zobowiązań alimentacyjnych stanie się ostateczna, organ właściwy dłużnika kieruje wniosek do prokuratora o ściganie za przestępstwo określone w art. 209 §1 Kodeksu karnego, a po uzyskaniu z centralnej ewidencji kierowców informacji, że dłużnik alimentacyjny posiada uprawnienie do kierowania pojazdami, kieruje wniosek do starosty o zatrzymanie prawa jazdy dłużnika alimentacyjnego wraz z odpisem tej decyzji.

Od dnia 18.09.2015 r. po otrzymaniu kolejnego wniosku od organu właściwego wierzyciela, dotyczącego tego samego dłużnika alimentacyjnego, organ właściwy dłużnika przeprowadza z dłużnikiem alimentacyjnym wywiad alimentacyjny oraz odbiera od niego oświadczenie majątkowe. W przypadku gdy organ właściwy dłużnika ustali na podstawie wywiadu alimentacyjnego lub oświadczenia majątkowego, że sytuacja dłużnika alimentacyjnego nie uległa zmianie, lub w przypadku gdy dłużnik alimentacyjny uniemożliwi przeprowadzenie tego wywiadu lub odmówi złożenia oświadczenia majątkowego, organ właściwy dłużnika nie informuje właściwego powiatowego urzędu pracy o potrzebie aktywizacji zawodowej dłużnika alimentacyjnego za uchylającego się od zobowiązań alimentacyjnych, jeżeli poprzednio wydana decyzja o uznaniu dłużnika alimentacyjnego za uchylającego się od zobowiązań alimentacyjnych pozostaje w mocy.

Jeżeli dłużnik alimentacyjny nie mieszka na terenie naszej gminy, tutejszy organ przekazuje gminie właściwej ze względu na miejsce zamieszkania dłużnika informację o przyznaniu osobie uprawnionej świadczeń z funduszu alimentacyjnego oraz wnioskuje o podjęcie działań wobec dłużnika alimentacyjnego.

W okresie I-XII 2022 r. podejmowano działania wobec 23 dłużników alimentacyjnych zamieszkujących na terenie naszej Gminy. W 3 przypadkach wystąpiono do prokuratury z wnioskiem o ściganie za przestępstwo niealimentacji, w 5 przypadkach zobowiązano dłużnika do zarejestrowania się jako bezrobotny lub poszukujący pracy w przypadku braku możliwości zarejestrowania się jako bezrobotny, a w 4 przypadkach wystąpiono do Powiatowego Urzędu Pracy w Cieszynie o aktywizację zawodową dłużników

alimentacyjnych. W 14 przypadkach, w których dłużnik alimentacyjny mieszka na terenie innej gminy, wystąpiono z wnioskiem o podjęcie działań wobec dłużnika do gminy właściwej ze względu na miejsce jego zamieszkania.

Jednocześnie w 19 przypadkach złożono zawiadomienie o podejrzeniu popełnienia przestępstwa uchylania się od wykonywania obowiązku alimentacyjnego określonego w art. 209 § 1 Kodeksu karnego w związku z przyznaniem osobom pokrzywdzonym świadczeń z funduszu alimentacyjnego i (lub) świadczeń rodzinnych, w sytuacji, gdy egzekucja alimentów okazała się bezskuteczna.

W ramach podejmowanych wobec dłużników alimentacyjnych działań, tutejszy organ przekazywał ponadto do biura informacji gospodarczej informacje gospodarcze o zobowiązaniach ww. dłużników wynikających:

- z tytułu świadczeń alimentacyjnych wypłaconych osobom uprawnionym na podstawie ustawy z dnia 7 września 2007 r. o pomocy osobom uprawnionym do alimentów,
- z tytułu zaliczek alimentacyjnych wypłaconych osobom uprawnionym na podstawie ustawy z dnia 22 kwietnia 2005 r. o postępowaniu wobec dłużników alimentacyjnych oraz zaliczce alimentacyjnej, w przypadku powstania zaległości za okres dłuższy niż 6 miesięcy.

#### **XI. WYDAWANIE ZAŚWIADCZEŃ O WYSOKOŚCI PRZECIĘTNEGO MIESIĘCZNEGO DOCHODU PRZYPADAJĄCEGO NA JEDNEGO CZŁONKA GOSPODARSTWA DOMOWEGO, w celu złożenia go z wnioskiem o podwyższony poziom dofinansowania z Programu Priorytetowego „Czyste Powietrze”.**

Od października 2020 r. osobom fizycznym, które zamierzają złożyć wniosek o podwyższony poziom dofinansowania z Programu Priorytetowego „Czyste Powietrze”, na ich żądanie Gminny Ośrodek Pomocy Społecznej w Chybiu wydaje zaświadczenia o dochodach, o których mowa w art. 411 ust. 10g ustawy z dnia 27 kwietnia 2001 r. – *Prawo ochrony środowiska* (Dz. U. z 2022 r. poz. 2556, z późn. zm.), tj. zaświadczenia o wysokości przeciętnego miesięcznego dochodu przypadającego na jednego członka gospodarstwa domowego.

Dochodem, o którym mowa w ust. 10g, jest dochód w rozumieniu przepisów ustawy z dnia 28 listopada 2003r. o świadczeniach rodzinnych (Dz.U. z 2022r. poz.615, z późn. zm.).

Zgodnie z przepisami ustawy – *Prawo ochrony środowiska*, gospodarstwo domowe tworzy osoba występująca z żądaniem, samotnie zamieszkująca i gospodarująca (gospodarstwo domowe jednoosobowe), albo osoba występująca z żądaniem oraz osoby z nią spokrewnione lub niespokrewnione pozostające w faktycznym związku, wspólnie z nią zamieszkujące i gospodarujące (gospodarstwo domowe wieloosobowe).

Wysokość przeciętnego miesięcznego dochodu, o którym mowa wyżej, ustalana jest na podstawie dochodów osiągniętych w:

- 1) przedostatnim roku kalendarzowym poprzedzającym rok, w którym złożono żądanie wydania zaświadczenia – w przypadku żądania złożonego w okresie od dnia 1 stycznia do dnia 31 lipca danego roku;
- 2) ostatnim roku kalendarzowym poprzedzającym rok, w którym złożono żądanie wydania zaświadczenia – w przypadku żądania złożonego w okresie od dnia 1 sierpnia do dnia 31 grudnia danego roku.

W celu uzyskania zaświadczenia o wysokości przeciętnego miesięcznego dochodu przypadającego na jednego członka jej gospodarstwa domowego, należy złożyć w Gminnym Ośrodku Pomocy Społecznej odpowiedni wniosek o jego wydanie.

W okresie od I-XII 2022 r. wydano 26 zaświadczeń o wysokości przeciętnego miesięcznego dochodu przypadającego na jednego członka gospodarstwa domowego, w tym:

- dla gospodarstw wieloosobowych - 23,
- dla gospodarstw jednoosobowych - 3.

#### **XII. USTAWA O POMOCY PAŃSTWA W WYCHOWYWANIU DZIECI - tzw. „500+”**

Od 1 stycznia 2022 r., zgodnie z wprowadzonymi zmianami do rządowego programu „Rodzina 500+” zmieniły się zasady naboru wniosków o przyznanie świadczenia wychowawczego. Według

nowych zasad wprowadzonych ustawą z dnia 17 września 2021 r. o zmianie ustawy o pomocy państwa w wychowywaniu dzieci oraz niektórych innych ustaw (Dz. U. z 2021 r. poz.1981, z późn. zm.), obsługę przyjmowania i rozpatrywania wniosków oraz przyznawania świadczenia wychowawczego przejął Zakład Ubezpieczeń Społecznych.

Gminny Ośrodek Pomocy Społecznej w Chybiu do dnia 31.05.2022 r. realizował świadczenia wychowawcze przyznane przez tutejszy organ do dnia 31.12.2021 r. W dalszym ciągu – na podstawie dotychczas obowiązujących przepisów – realizowane były także zadania dotyczące wypłaty świadczeń wychowawczych przyznanych w ramach koordynacji systemów zabezpieczenia społecznego oraz zadania związane z dochodzeniem nienależnie pobranych świadczeń.

Do dnia 31.12.2022 r. wiele postępowań z wniosków o ustalenie prawa do świadczenia wychowawczego przekazanych do wojewody w związku z koordynacją systemów zabezpieczenia społecznego nie zostało jeszcze zakończonych, tak więc GOPS w Chybiu będzie je realizował nadal, na podstawie przepisów obowiązujących do dnia 31.12.2021 r.

W okresie od I-XII 2022 r. wypłata świadczenia wychowawczego przedstawiała się następująco:

		I	II	III	IV	V	VI	VII	VIII	IX	X	XI	XII
1.	Liczba rodzin pobierających świadczenie wychowawcze:	1155	1152	1153	1150	1148	0	0	1	1	0	0	1
2.	Liczba wypłaconych świadczeń:	2020	1990	1995	1979	1978	0	0	1	13	0	0	8
3.	Kwota wypłaconych świadczeń:	1.004.738,00	989.019,67	993.316,71	985.934,91	984.009,61	0,00	0,00	500,00	6.306,50	992.529,30	0,00	4.000,00
Liczba rodzin pobierających świadczenie wychowawcze w 2022 r., ogółem:	1 161												
Liczba dzieci, na które przyznano świadczenie wychowawcze w 2022 r., ogółem:	1 996												
Liczba wypłaconych świadczeń, ogółem:	9 984												
Kwota wypłaconego świadczenia wychowawczego w 2022 r., ogółem:	4.967.825,40 zł												

Najliczniejsze rodziny pobierające świadczenie wychowawcze w Gminie Chybie:

- na 6 dzieci – 1 rodzina,
- na 5 dzieci – 6 rodzin,
- na 4 dzieci – 23 rodziny.

Świadczenie wychowawcze i koszt jego obsługi są finansowane w formie dotacji celowej z budżetu państwa. W 2022 r. koszty obsługi wynosiły 0,33% otrzymanej dotacji na świadczenie wychowawcze.

#### **XIV. USTAWA O PRZECIWDZIAŁANIU PRZEMOCY W RODZINIE**

Wójt Gminy Chybie Zarządzeniem Nr 40/WG/2011 z dnia 15 kwietnia 2011 r. powołał Gminny Zespół Interdyscyplinarny w Gminie Chybie.

W skład GZI w Chybiu wchodzi przedstawiciele pomocy społecznej, policji, sądu, prokuratury, oświaty, służby zdrowia, GKRPA, organizacji pozarządowej.

W 2022 r. do Gminnego Zespołu Interdyscyplinarnego w Chybie wpłynęło 31 formularzy Niebieskich Kart.

Formularze Niebieskich Kart w 2022 roku sporządzili:

- funkcjonariusze Komisariatu Policji w Strumieniu – 20 kart,
- pracownicy socjalni Gminnego Ośrodka Pomocy Społecznej w Chybie – 11 kart.

Osoby, wobec których istnieje podejrzenie, że są lub były ofiarami przemocy w rodzinie w 2022 r. to: 28 kobiet, 1 mężczyzna, 2 dzieci, a osobami, wobec których istnieje podejrzenie, że są sprawcami przemocy w rodzinie to: mąż – w 13 przypadkach, matka – w 3 przypadku, konkubent – w 7 przypadkach, wnuk – w 1 przypadku, córka – w 1 przypadku, ojciec – w 1 przypadku, konkubent matki – w 1 przypadku.

Ilość założonych NK w poszczególnych sołectwach:

- Chybie – 13 kart,
- Mniech – 7 kart,
- Zaborze – 4 karty,
- Zarzecze – 2 karty,
- Frelichów - 5 kart.

W ramach prowadzonej procedury NK Zespół Interdyscyplinarny w Chybie występował do :

- Sądu Rejonowego w Cieszynie o wgląd w sytuację małoletnich dzieci w przypadku 9 rodzin,
- GKRPA w Chybiu z wnioskiem o wszczęcie postępowania wobec osoby nadużywającej alkoholu w przypadku 4 osób.

W związku z dopuszczaniem się stosowania przemocy w rodzinie, w 2022 roku w Sądzie Rejonowym w Cieszynie toczyło się postępowanie przeciwko 6 osobom, podejrzanych o stosowanie przemocy w rodzinie.

W 2022 r. procedurę NK (również procedury z 2021 r.) zakończono w 16 przypadkach, z tego:

- w 11 przypadkach z monitoringu sytuacji w rodzinie wynikało, że po zrealizowaniu indywidualnego planu pomocy, nastąpiło zaprzestanie stosowania przemocy w rodzinie,
- w 1 przypadku osoba doznająca przemocy wyprowadziła się z domu,
- w 1 przypadku nie stwierdzono przemocy,
- w 1 przypadku dziecko zostało umieszczone w pieczy zastępczej,
- w 2 przypadkach sprawca odbywa karę pozbawienia wolności .

W zależności od rodzaju problemu i struktury rodziny dotkniętej przemocą, w posiedzeniach Grup brali udział przedstawiciele pomocy społecznej, oświaty, policji, służby zdrowia, organizacji pozarządowych, GKRPA. W przypadku każdej rodziny miały miejsce co najmniej dwa posiedzenia Grup roboczych. W rodzinach prowadzony był również monitoring pracownika socjalnego i dzielnicowego, co najmniej 1 raz w miesiącu.

W siedzibie Gminnego Ośrodka Pomocy Społecznej w Chybiu przez cały 2022 r. czynny był punkt konsultacyjny, gdzie z bezpłatnych porad prawnika i psychologa mogły skorzystać osoby dotknięte przemocą w rodzinie.

W ramach działalności GZI w 2022 roku poniesiono następujące koszty (w rozdziale 85205):

- porady prawne – 10.036,80 zł
- porady psychologiczne – 10.800,00 zł
- zakup wyposażenia biurowego - 578,10 zł

- łącznie koszty wyniosły – 21.414,90 zł.

Natomiast koszty związane z prowadzeniem punktu w zakresie profilaktyki narkotykowej i innych uzależnień w 2022 r. wyniosły: 5.760,00 zł (w ramach rozdziału 85154 – przeciwdziałanie alkoholizmowi).

## **XV. USTAWA O WSPIERANIU RODZINY I SYSTEMIE PIECZY ZASTĘPCZEJ**

Pieczą zastępczą jest sprawowana w formie rodzinnej lub instytucjonalnej.

Zgodnie z art. 191 ustawy o wspieraniu rodziny i systemie pieczy zastępczej, w przypadku umieszczenia dziecka w rodzinie zastępczej, rodzinnym domu dziecka lub w placówce opiekuńczo-wychowawczej, gmina właściwa ze względu na miejsce zamieszkania dziecka przed umieszczeniem go po raz pierwszy w pieczy zastępczej, ponosi odpowiednio wydatki :

- 1) 10% wydatków na opiekę i wychowanie – w pierwszym roku pobytu dziecka w pieczy zastępczej;
- 2) 30% wydatków na opiekę i wychowanie – w drugim roku pobytu dziecka w pieczy zastępczej;
- 3) 50% wydatków na opiekę i wychowanie – w trzecim roku i następnych latach pobytu dziecka w pieczy zastępczej.

Rodzinie zastępczej oraz prowadzącemu rodzinny dom dziecka, na każde umieszczone dziecko, przysługuje świadczenie na pokrycie kosztów jego utrzymania, nie niższe niż kwota:

- 1) w przypadku dziecka umieszczonego w rodzinie zastępczej spokrewnionej
  - a) 746,00 zł – od 01.01.2022 r. – 31.05.2022 r. – zgodnie z Obwieszczeniem Ministra Rodziny, Pracy i Polityki Społecznej
  - b) 785,00 zł – od 01.06.2022 r. – zgodnie z Obwieszczeniem Ministra Rodziny, Pracy i Polityki Społecznej.
- 2) w przypadku dziecka umieszczonego w rodzinie zastępczej zawodowej,  
rodzinie zastępczej niezawodowej lub rodzinnym domu dziecka:
  - a) 1.131,00 zł – od 01.01.2022 r. – 31.05.2022 r. zgodnie z Obwieszczeniem Ministra Rodziny, Pracy i Polityki Społecznej
  - b) 1.189,00 zł – od 01.06.2022 r. – zgodnie z Obwieszczeniem Ministra Rodziny, Pracy i Polityki Społecznej.

Koszty pobytu dzieci w powiatowych placówkach opiekuńczo-wychowawczych oraz prowadzonych na zlecenie powiatu ogłaszane są w Dzienniku Urzędowym Województwa Śląskiego.

W zależności od placówki, wydatki przeznaczone na utrzymanie jednego dziecka w placówkach opiekuńczo-wychowawczych w 2022 r. w powiecie cieszyńskim wynosiły:

- 1) od 5.218,48 zł do 8.446,00 zł (w okresie od 01.01.2022 r. do 31.01.2022 r.)
- 2) od 5.486,23 zł do 8.978,69 zł (w okresie od 01.02.2022 r. do 31.12.2022 r.)

Koszt Gminy uzależniony jest od okresu pobytu dziecka w pieczy zastępczej .

W 2022 r. Gmina Chybie ponosiła koszty za pobyt 26 dzieci w pieczy zastępczej, w tym w rodzinach zastępczych 17 dzieci, natomiast w placówkach opiekuńczo-wychowawczych 9 dzieci.

Z uwagi na to, że 15 dzieci spośród umieszczonych w pieczy zastępczej przebywa tam, od co najmniej 3 lat – zgodnie z ustawą – współfinansowanie pobytu dzieci przez gminę wynosi 50% wydatków na opiekę i wychowanie.

W ciągu roku 2022 w stosunku do 3 dzieci zmianie uległa wysokość kosztów ponoszonych przez gminę wydatków na opiekę i wychowanie z 10% na 30%, natomiast w stosunku do 1 dziecka zmianie uległa wysokość tych wydatków z 30% na 50%. W stosunku do 7 dzieci koszty ponoszone przez gminę to 10% wydatków.



Ponadto za dzieci umieszczone w zawodowej rodzinie zastępczej na podstawie art. 83 ust.2 i ust. 3a ustawy z dnia 09.06.2011 r. o wspieraniu rodziny i systemie pieczy zastępczej – zawodowym rodzinom zastępczym wypłacono środki za sprawowanie opieki oraz utrzymanie domu jednorodzinnego lub lokalu mieszkalnego.

W związku z realizacją zadań wynikających z wyżej cytowanej ustawy, Gmina Chybie w 2022 r. poniosła następujące wydatki (wg klasyfikacji budżetowej – w rozdziale 85508 oraz 85504):

- 1) wydatki związane z pobytem dzieci w pieczy zastępczej (85508 § 3110) – 247.394,23 zł, z czego za 5 dzieci Gmina Chybie poniosła koszty dodatkowe w wysokości 4.414,68 zł, z których 4.041,80 zł stanowiło wynagrodzenie zawodowej rodziny zastępczej, a 372,88 zł stanowiły koszty utrzymania lokalu lub budynku jednorodzinnego;
- 2) wydatki bezpośrednio związane z zatrudnieniem asystenta rodziny (rozdz. 85504) – 65.000,89 zł, (w tym środki finansowe z Funduszu Pracy pozyskane w ramach „Programu asystent rodziny na rok 2022” – łącznie 3.000,00 zł);
- 3) wydatki inne niż związane z wynagrodzeniem asystenta rodziny, tj. m. in. ryczałty, delegacje (rozdz. 85504) – 1.477,20 zł.

W roku 2022 roku – według danych na dzień 31.12.2022 r. 3 dzieci zakończyło pobyt w pieczy zastępczej – 1 dziecko zostało zaadoptowane, 2 dzieci usamodzielnili się.

#### **XV. USTAWA O DODATKU OSŁONOWYM – nowe zadanie w 2022 r.**

W 2022 r. realizowane było zadanie wynikające z ustawy z dnia 17 grudnia 2021 r. o dodatku osłonowym (Dz. U. z 2022 r. poz. 1 z późn.zm.). Dodatek osłonowy był elementem rządowej tarczy antyinflacyjnej, który miał na celu zniwelować rosnące ceny energii, gazu i żywności.

Dodatek osłonowy przysługiwał:

- 1) osobie w gospodarstwie domowym jednoosobowym, w którym wysokość przeciętnego miesięcznego dochodu w rozumieniu art. 3 pkt 1 ustawy z dnia 28 listopada 2003 r. o świadczeniach rodzinnych (Dz. U. z 2022 r. poz. 615, z późn.zm.) nie przekraczała kwoty 2100 zł, oraz osobie w gospodarstwie domowym wieloosobowym, w którym wysokość przeciętnego miesięcznego dochodu w rozumieniu art. 3 pkt 1 ustawy z dnia 28 listopada 2003 r. o świadczeniach rodzinnych nie przekraczała kwoty 1500 zł na osobę;
- 2) osobie, o której mowa w pkt 1, w przypadku gdy wysokość jej przeciętnego miesięcznego dochodu na osobę przekraczała kwotę, o której mowa w pkt 1, dodatek przysługiwał w wysokości różnicy między kwotą dodatku osłonowego a kwotą, o którą został przekroczony przeciętny miesięczny dochód na osobę – w tym przypadku obowiązywała tzw. zasada złotówka za złotówkę. Oznacza to, że dodatek ten przyznawany był nawet po przekroczeniu kryterium dochodowego, a kwota dodatku pomniejszana była o kwotę tego przekroczenia. Minimalna kwota wypłacanych dodatków osłonowych wynosiła 20 zł.

Dodatek osłonowy wynosił rocznie:

- 1) 400 zł dla gospodarstwa domowego jednoosobowego;
- 2) 600 zł dla gospodarstwa domowego składającego się z 2 do 3 osób;
- 3) 850 zł dla gospodarstwa domowego składającego się z 4 do 5 osób;
- 4) 1150 zł dla gospodarstwa domowego składającego się z co najmniej 6 osób.

Dodatek osłonowy, w przypadku gdy głównym źródłem ogrzewania gospodarstwa domowego był kocioł na paliwo stałe, kominek, koza, ogrzewacz powietrza, trzon kuchenny, piecokuchnia, kuchnia węglowa lub piec kaflowy na paliwo stałe, zasilane węglem lub paliwami węglowodornymi, zgłoszone do centralnej ewidencji emisyjności budynków, o której mowa w art. 27a ust. 1 ustawy z dnia 21 listopada 2008 r. o wspieraniu termomodernizacji i remontów oraz o centralnej ewidencji emisyjności budynków, wynosił rocznie:

- 1) 500 zł dla gospodarstwa domowego jednoosobowego;
- 2) 750 zł dla gospodarstwa domowego składającego się z 2 do 3 osób;
- 3) 1062,50 zł dla gospodarstwa domowego składającego się z 4 do 5 osób;

4) 1437,50 zł dla gospodarstwa domowego składającego się z co najmniej 6 osób.

W 2022 roku złożono 804 wnioski o wypłatę dodatku osłonowego.

Wydanych zostało 772 rozstrzygnięć o przyznaniu dodatku osłonowego, 26 decyzji odmownych, 6 decyzji o umorzeniu postępowania.

Gospodarstwo domowe:	Liczba gospodarstw domowych:	Kwota wypłaconych dodatków osłonowych:
- jednoosobowe	233	107.409,78
- składające się z 2-3 osób	230	139.189,00
- składające się z 4-5 osób	271	246.630,40
- składające się z co najmniej 6 osób	38	46.508,65
Razem:	<b>772</b>	<b>539.737,83</b>

Koszt zadania (Rozdz. 85295 § 3110 ) 539.737,83 zł

Koszty obsługi związane z realizacją zadania (Rozdz. 85295 § 4010, 4110, 4120) 10.793,92 zł

#### **XVI. USTAWY Z DNIA 27 SIERPANIA 2004 O ŚWIADCZENIACH OPIEKI ZDROWOTNEJ FINANSOWANYCH ZE ŚRODKÓW PUBLICZNYCH – tzw. składka na 90 dni**

Do korzystania ze świadczeń opieki zdrowotnej finansowanych ze środków publicznych na zasadach określonych w ustawie mają prawo:

- 1) osoby objęte powszechnym – obowiązkowym i dobrowolnym ubezpieczeniem zdrowotnym, zwane dalej „ubezpieczonymi”,
- 2) inne niż ubezpieczeni osoby posiadające miejsce zamieszkania na terytorium Rzeczypospolitej Polskiej, które posiadają obywatelstwo polskie lub uzyskały w Rzeczypospolitej Polskiej status uchodźcy lub ochronę uzupełniającą, lub zezwolenie na pobyt czasowy udzielone w związku z okolicznością, o której mowa w art. 159 ust. 1 pkt 1 lit. c lub d ustawy z dnia 12 grudnia 2013 r. o cudzoziemcach (Dz. U. z 2020 r. poz. 35, 2023, 2320 i 2369 oraz z 2021 r. poz. 159), spełniające kryterium dochodowe, o którym mowa w art. 8 ustawy z dnia 12 marca 2004 r. o pomocy społecznej (Dz. U. z 2020 r. poz. 1876 i 2369 oraz z 2021 r. poz. 794 i 803), co do których nie stwierdzono okoliczności, o której mowa w art. 12 tej ustawy, na zasadach i w zakresie określonych dla ubezpieczonych,
- 3) inne niż wymienione w pkt 1 i 2 osoby, które nie ukończyły 18. roku życia:
  - a) posiadające obywatelstwo polskie lub
  - b) które uzyskały w Rzeczypospolitej Polskiej status uchodźcy lub ochronę uzupełniającą lub zezwolenie na pobyt czasowy udzielone w związku z okolicznością, o której mowa w art. 159 ust. 1 pkt 1 lit. c lub d ustawy z dnia 12 grudnia 2013 r. o cudzoziemcach, posiadające miejsce zamieszkania na terytorium Rzeczypospolitej Polskiej,
- 4) inne niż wymienione w pkt 1-3 osoby posiadające miejsce zamieszkania na terytorium Rzeczypospolitej Polskiej, które są w okresie ciąży, porodu lub połogu:
  - a) posiadające obywatelstwo polskie lub
  - b) które uzyskały w Rzeczypospolitej Polskiej status uchodźcy lub ochronę uzupełniającą, lub zezwolenie na pobyt czasowy udzielone w związku z okolicznością, o której mowa w art. 159 ust. 1 pkt 1 lit. c lub d ustawy z dnia 12 grudnia 2013 r. o cudzoziemcach – zwane dalej „świadczeniobiorcami”.

GPS w Chybiu z upoważnienia Wójta Gminy wydał 3 decyzje potwierdzające prawo do świadczeń opieki zdrowotnej.

#### **XVII. USTAWA O POMOCY OBYWATELOM UKRAINY W ZWIĄZKU Z KONFLIKTEM ZBROJNYM NA TERENIE TEGO PAŃSTWA – nowe zadanie od 12.03.2022 r.**

Ustawa z 12 marca 2022 r. o pomocy obywatelom Ukrainy w związku z konfliktem zbrojnym na terytorium tego państwa określa szczególne zasady zalegalizowania pobytu obywateli Ukrainy, którzy przybyli na terytorium Rzeczypospolitej Polskiej z terytorium Ukrainy w związku z działaniami wojennymi prowadzonymi na terytorium tego państwa, oraz obywateli Ukrainy posiadających Kartę Polaka, którzy wraz z najbliższą rodziną z powodu tych działań wojennych przybyli na terytorium Rzeczypospolitej Polskiej.

Całość zadań finansowana jest ze środków pochodzących z Funduszu Pomocy utworzonego na podstawie ustawy o pomocy uchodźcom z Ukrainy.

#### 1. Świadczenie za zapewnienie zakwaterowania i wyżywienia obywatelom Ukrainy (Rozdz. 85295)

Na podstawie art. 13 ustawy każdemu podmiotowi, w szczególności osobie fizycznej prowadzącej gospodarstwo domowe, który zapewni, na własny koszt, zakwaterowanie i wyżywienie obywatelom Ukrainy, o których mowa w art. 1 ust. 1 tej ustawy, może być przyznane na jego wniosek świadczenie pieniężne z tego tytułu nie dłużej niż za okres 120 dni od dnia przybycia obywatela Ukrainy na terytorium Rzeczypospolitej Polskiej. Okres wypłaty świadczenia może być przedłużony w szczególnie uzasadnionych przypadkach.

- liczba osób pobierających świadczenie – wnioskodawców: 31
- liczba osób przyjętych do zakwaterowania: 159
- liczba złożonych wniosków: 126
- ilość przeprowadzonych weryfikacji: 3
- kwota wypłaconych świadczeń: 608.080,00 zł
- koszty obsługi zadania: 1.854,87 zł

#### 2. Świadczenia rodzinne dla obywateli Ukrainy (Rozdz. 85595)

Na podstawie art. 26 ust. 1 pkt 1 ustawy z 12 marca 2022r. o pomocy obywatelom Ukrainy w związku z konfliktem zbrojnym na terytorium tego państwa (Dz.U. z 2022 r. poz.583, z późn. zm.), począwszy od miesiąca maja 2022 r. wypłacane są świadczenia rodzinne dla obywateli Ukrainy.

W okresie od V-XII 2022 r. realizacja zadania przedstawia się następująco:

	Liczba rodzin	Liczba dzieci/ osób, na które przyznano świadczenie	Liczba wypłaconych świadczeń	Kwota wypłaconych świadczeń / wydatki wg danych księgowych /
Zasiłki rodzinne i dodatki dla obywateli Ukrainy	7	14	117	<b>13.499,00</b>
Świadczenie rodzicielskie dla obywateli Ukrainy	1	1	5	<b>4.838,80</b>

W okresie od V-XII 2022 r. wydano 13 decyzji w sprawie świadczeń rodzinnych dla obywateli Ukrainy.

Koszty obsługi zadania wyniosły 447,49 zł.

#### 3. Jednorazowe świadczenie pieniężne w wysokości „300 zł” (Rozdz. 85295)

Na podstawie art. 31 ustawy obywatelowi Ukrainy, którego pobyt na terytorium Rzeczypospolitej Polskiej jest uznawany za legalny na podstawie art. 2 ust. 1 i który został wpisany do rejestru PESEL, przysługuje pomoc w postaci jednorazowego świadczenia pieniężnego w wysokości 300 zł na osobę, przeznaczonego na utrzymanie, w szczególności na pokrycie wydatków na żywność, odzież, obuwie, środki higieny osobistej oraz opłaty mieszkaniowe:

- ogólna liczba osób korzystających z tej formy pomocy – 157

w tym:

dzieci – 74

osoby dorosłe – 83

koszt zadania 47.100,00 zł

koszty obsługi 923,86 zł

#### 4. Świadczenia przyznane na zasadach i w trybie ustawy o pomocy społecznej

Na podstawie art. 29 i 30 ww. ustawy obywatelowi Ukrainy przebywającemu legalnie na terytorium Rzeczypospolitej Polskiej, mogą być przyznawane świadczenia pieniężne i niepieniężne, na zasadach i w trybie ustawy z dnia 12 marca 2004 r. o pomocy społecznej:

- przyznanie posiłku dla dzieci i młodzieży:

ogólna liczba dzieci korzystających z tej formy pomocy – 1

koszt zadania – 75,00 zł

- zasiłek okresowy:

liczba osób – 1

koszt zadania – 1.787,73 zł

Ponadto, po wybuchu wojny ukraińsko-rosyjskiej pracownicy Gminnego Ośrodka Pomocy Społecznej w ramach wolontariatu uczestniczyli w zbiórkach organizowanych na terenie Gminy Chybie oraz uczestniczyli w przygotowaniach miejsc noclegowych dla uchodźców, zajmowali się wydawaniem żywności oraz najpotrzebniejszych artykułów chemiczno-higienicznych.

W pomieszczeniach GOPS w Chybiu mieszczących się na parterze budynku utworzono tymczasowy punkt wydawania używanej odzieży i obuwia dla uchodźców. Dzięki uprzejmości Koła Gospodyń Wiejskich w Chybiu (darowizna przekazana na rachunek Urzędu Gminy w Chybiu w wysokości 1.050,00 zł z przeznaczeniem na zakup obuwia dla uchodźców), Gminny Ośrodek Pomocy Społecznej w Chybiu we współpracy z lokalnym sklepem obuwniczym zorganizował możliwość zakupu nowego obuwia dla najbardziej potrzebujących uchodźców.

Ponadto, stale współpracowali z powiatowym punktem obsługi uchodźców oraz z innymi instytucjami świadcząc tym samym pracę socjalną na rzecz uchodźców.

## **XVI. PROGRAMY FINANSOWANE Z FUNDUSZU SOLIDARNOŚCIOWEGO**

W roku 2022 Gmina Chybie, za pośrednictwem Gminnego Ośrodka Pomocy Społecznej w Chybiu przystąpiła do realizacji resortowych programów Ministerstwa Rodziny i Polityki Społecznej pod nazwą „Asystent Osobisty Osoby Niepełnosprawnej” – edycja 2022 oraz „Opieka wytchnieniowa” – edycja 2022.

Celem programu „Asystent Osobisty Osoby Niepełnosprawnej” – edycja 2022 była pomoc osobom niepełnosprawnym w wykonywaniu codziennych czynności oraz funkcjonowaniu w życiu społecznym poprzez możliwość skorzystania z usług asystenta osobistego osoby niepełnosprawnej. Program realizowany był do 31.12.2022 r.

Na terenie Gminy Chybie wsparciem w ramach Programu objętych zostało sześć osób niepełnosprawnych w tym dwoje dzieci niepełnosprawnych do 16 roku życia i cztery osoby z orzeczeniem o znacznym stopniu niepełnosprawności.

Dla uczestników Programu zrealizowano łącznie 1483 godzin wsparcia. Usługi asystencji osobistej świadczyło 6 asystentów.

Program „Opieka wytchnieniowa” – edycja 2022 skierowany był do członków rodzin lub opiekunów sprawujących bezpośrednią opiekę nad dziećmi z orzeczeniem niepełnosprawności lub osobami niepełnosprawnymi w stopniu znacznym. Program miał na celu czasowe odciążenie opiekunów od codziennych obowiązków związanych ze sprawowaniem opieki, zapewnienie czasu na odpoczynek i regenerację. Program realizowany był do 31.12.2022 r.

Na terenie Gminy Chybie wsparciem w ramach programu objęte zostały cztery osoby niepełnosprawne i ich opiekunowie, w tym dwie osoby dorosłe i dwoje dzieci do 16 roku życia. Dla uczestników Programu zrealizowano łącznie 766 godzin wsparcia. Usługi opieki wytechnieniowej świadczyły 4 osoby.

Oba programy finansowane były w całości ze środków Funduszu Solidarnościowego, wydatki pokrywane były z wyodrębnionego konta bankowego Urzędu Gminy w Chybiu. Do 31.12.2022 r. wydatkowano łącznie na oba programy kwotę w wysokości 96.404,51 zł.

### **XIX. DODATEK WĘGLOWY (Rozdz. 85395)**

12 sierpnia 2022 r. weszły w życie przepisy dotyczące ustawy z dnia 5 sierpnia 2022 r. o dodatku węglowym.

Zgodnie z zapisami ww. ustawy dodatek węglowy przysługiwał osobie w gospodarstwie domowym w przypadku, gdy głównym źródłem ogrzewania gospodarstwa domowego jest kocioł na paliwo stałe, kominek, koza, ogrzewacz powietrza, trzon kuchenny, piecokuchnia, kuchnia węglowa lub piec kaflowy na paliwo stałe, zasilane paliwami stałymi, wpisane lub zgłoszone do centralnej ewidencji emisyjności budynków, o której mowa w art. 27a ust. 1 ustawy z dnia 21 listopada 2008 r. o wspieraniu termomodernizacji i remontów oraz o centralnej ewidencji emisyjności budynków (Dz. U. z 2022 r. poz. 438, 1561, 1576, 1967 i 2456), do dnia 11 sierpnia 2022 r., albo po tym dniu – w przypadku głównych źródeł ogrzewania wpisanych lub zgłoszonych po raz pierwszy do centralnej ewidencji emisyjności budynków, o których mowa w art. 27g ust. 1 tej ustawy.

- ilość złożonych wniosków o dodatek węglowy: 2.400
- ilość wniosków rozpatrzonych pozytywnie: 1.699
- ilość wniosków rozpatrzonych negatywnie (decyzje odmowne, umarzające): 161
- ilość wniosków pozostawionych bez rozpoznania i rozpatrzenia: 479
- kwota wypłaconych świadczeń: 5.097.000,00 zł
- koszty obsługi zadania: 101.940,00 zł

(przeznaczone na zatrudnienie osób na umowę zlecenie i wynagrodzenia pracowników GOPS wraz z narzutami pracodawcy oraz opłaty związane z wysyłką poczty tradycyjnej, zakupem oprogramowania, zakupem materiałów biurowych).

Zadanie to w całości zostało sfinansowane ze środków budżetu państwa – Fundusz Przeciwdziałania Covid-19.

Ze względu na wątpliwości dotyczące danych zawartych we wnioskach o wypłatę dodatku węglowego oraz ze względu na to, że główne źródło ogrzewania gospodarstwa domowego, nie zostało zgłoszone lub wpisane do centralnej ewidencji emisyjności budynków do dnia 11 sierpnia 2022 r., pracownicy socjalni tutejszego Ośrodka przeprowadzali wywiady środowiskowe w terenie w celu ustalenia stanu faktycznego gospodarstwa domowego.

W okresie realizacji zadania zostało przeprowadzonych 352 wywiadów środowiskowych w terenie.

### **XX. UTRZYMANIE OŚRODKA**

Wydatki bieżące poniesione na utrzymanie ośrodka w 2022 r. kształtowały się następująco:

#### **1. Ośrodek Pomocy Społecznej (rozdział 85219)**

Ogółem wydatki – 927.620,91 zł

z tego:

dotacja 120.041,00 zł

środki gminy 807.579,91 zł

· wydatki bieżące na wynagrodzenia i składki - 726.650,95 zł

z tego:

dotacja ( 85219§4010 ) 120.041,00 zł

środki gminy 606.609,95 zł

· pozostałe wydatki bieżące na realizację zadań statutowych GOPS – 197.294,66 zł

- wydatki osobowe niezaliczone do wynagrodzeń – 3.675,30 zł.

## **2. Dział Świadczeń Rodzinnych (Rozdział 85502)**

Ogółem wydatki – 225.913,73 zł

z tego:

dotacja 87.327,83 zł

środki gminy 138.585,90 zł

wydatki bieżące na wynagrodzenia i składki – 222.836,39 zł,

z tego:

dotacja 87.327,83 zł

środki gminy 135.508,56 zł

pozostałe wydatki bieżące na realizację zadań statutowych w ramach Działu Świadczeń Rodzinnych i Funduszu Alimentacyjnego – 3.077,34 zł

## **3. Dział Świadczeń Wychowawczych (Rozdział 85501)**

Ogółem wydatki – 43.713,56 zł

dotacja 16.335,78 zł

środki gminy 27.377,78 zł

· wydatki bieżące na wynagrodzenia i składki – 42.486,99 zł

z tego:

dotacja 16.335,78 zł

środki gminy 26.151,21 zł

· pozostałe wydatki bieżące na realizację zadań statutowych w ramach Działu Świadczeń Wychowawczych – 1.226,57 zł

Łączny stan zatrudnienia na dzień 31 grudnia 2022 roku w Gminnym Ośrodku Pomocy Społecznej w Chybiu wynosił 17 osób, co w przeliczeniu na etaty stanowi 15,75 etatu.

W 2022 r. zawarto dodatkowo umowy zlecenia z 2 osobami w ramach wsparcia realizacji ustawy o dodatku węglowym. Przy współpracy z Powiatowym Urzędem Pracy w Cieszynie w GOPS w Chybiu w okresie od 08/2022 do 12/2022 1 osoba bezrobotna odbywała staż.

## **XXI. UZYSKANE DOCHODY - PODSUMOWANIE**

W 2022 r. dochody budżetowe zrealizowane przez GOPS w Chybiu wyniosły łącznie 159.364,30 zł

- z czego dochody własne Gminy Chybie wyniosły 65.646,98 zł

- dochody budżetu państwa (z realizacji zadań zleconych oraz zwroty nienależnie pobranych świadczeń wraz z odsetkami) – 93.717,32 zł

Na dochody własne Gminy Chybie w 2022 r. składają się odpłatności klientów za usługi opiekuńcze, częściowa odpłatność za pobyt w schronisku, dokonane zwroty przez dłużników Zaliczki Alimentacyjnej i z tyt. wypłaconych świadczeń z Funduszu Alimentacyjnego oraz inne wpływy i odsetki należne budżetowi Gminy Chybie.

Na dochody budżetu państwa składają się wpływy uzyskane od dłużników Zaliczki Alimentacyjnej i z tyt. wypłaconych świadczeń z Funduszu Alimentacyjnego wraz z należnymi odsetkami oraz wpływy z realizacji innych zadań zleconych, zwroty nienależnie pobranych świadczeń za lata poprzednie.

**XXI. OCZEKIWANIA POMOCY SPOŁECZNEJ**

Podstawą do określenia potrzeb w zakresie pomocy społecznej jest diagnoza problemów społecznych prowadzona na bieżąco przez Ośrodek, który gromadzi dane dotyczące sytuacji rodzinnej, zawodowej, zdrowotnej mieszkańców naszej gminy korzystających z pomocy oraz dane przekazywane przez inne podmioty działające w systemie pomocy społecznej, a także analiza zasobów gminy Chybie.

W związku z powyższym, Gminny Ośrodek Pomocy Społecznej w Chybiu określa następujące, najważniejsze potrzeby w zakresie pomocy społecznej:

- prowadzenie i zapewnienie miejsc w mieszkaniach chronionych,
- wspieranie rodzin w pełnieniu ich podstawowych funkcji, głównie w zakresie opieki i wychowywania dzieci, właściwego prowadzenia gospodarstwa domowego oraz prawidłowego gospodarowania środkami finansowymi, zorganizowanie pomocy w formie rodziny wspierającej,
- zwiększenie liczby asystentów rodziny (zatrudnienie asystenta rodziny),
- zwiększenie zatrudnienia w GOPS w Chybiu o osobę na stanowisku: kadrowa,
- podjęcie działań związanych ze zwiększeniem liczby mieszkań socjalnych,
- rozwój wsparcia środowiskowego dla osób z niepełnosprawnościami,
- tworzenie innowacyjnych form pomocy osobom starszym w miejscu ich zamieszkania,
- kontynuacja współpracy pomiędzy instytucjami działającymi na rzecz osób bezdomnych,
- kontynuacja działań mających na celu podnoszenia kwalifikacji pracowników GOPS w Chybiu oraz zapewnienie superwizji dla pracowników socjalnych.

**Dz. 900 GOSPODARKA KOMUNALNA I OCHRONA ŚRODOWISKA**

Rodzaj wydatku budżetowego	plan początkowy	zmiana planu + -	plan po zmianach	wykonanie	% wskaźnik wykonania planu
<b>Ogółem</b>	<b>5 764 350,00</b>	<b>-1 112 557,75</b>	<b>4 651 792,25</b>	<b>3 624 582,29</b>	<b>77,9%</b>
z tego:					
<b>Gospodarka ściekowa i ochrona wód</b>	<b>28 000,00</b>	<b>-18 260,00</b>	<b>9 740,00</b>	<b>5 853,61</b>	<b>60,1%</b>
w tym:					
<u>wydatki bieżące</u>	<u>28 000,00</u>	<u>-18 260,00</u>	<u>9 740,00</u>	<u>5 853,61</u>	<u>60,1%</u>
# opłaty środowiskowe	3 000,00	-2 120,00	880,00	880,00	100,0%
# ochrona wód: czyszczenie kanalizacji deszczowej	25 000,00	-16 140,00	8 860,00	4 973,61	56,1%
<b>Gospodarka odpadami</b>	<b>4 744 650,00</b>	<b>-1 211 119,98</b>	<b>3 533 530,02</b>	<b>2 737 840,43</b>	<b>77,5%</b>
w tym:					
<u>wydatki bieżące</u>	<u>3 544 650,00</u>	<u>-26 494,98</u>	<u>3 518 155,02</u>	<u>2 722 465,43</u>	<u>77,4%</u>
# realizacja ustawy śmieciowej	3 514 950,00	0,00	3 514 950,00	2 719 529,91	77,4%
w tym: wynagrodzenia i pochodne	105 200,00	0,00	105 200,00	93 963,02	89,3%
# program usuwania azbestu	29 700,00	-26 494,98	3 205,02	2 935,52	91,6%
<u>wydatki majątkowe</u>	<u>1 200 000,00</u>	<u>-1 184 625,00</u>	<u>15 375,00</u>	<u>15 375,00</u>	<u>100,0%</u>
# modernizacja PSZOK	1 200 000,00	-1 184 625,00	15 375,00	15 375,00	100,0%
<b>Oczyszczanie miast i wsi</b>	<b>93 000,00</b>	<b>-16 698,00</b>	<b>76 302,00</b>	<b>71 220,28</b>	<b>93,3%</b>
w tym:					
<u>wydatki bieżące</u>	<u>93 000,00</u>	<u>-16 698,00</u>	<u>76 302,00</u>	<u>71 220,28</u>	<u>93,3%</u>
# edukacja proekologiczna	6 000,00	0,00	6 000,00	3 846,28	64,1%
# utrzymanie czystości	12 000,00	0,00	12 000,00	9 072,00	75,6%
# odkomarzanie	75 000,00	-16 698,00	58 302,00	58 302,00	100,0%
<b>Utrzymanie zieleni</b>	<b>8 000,00</b>	<b>9 000,00</b>	<b>17 000,00</b>	<b>1 031,48</b>	<b>6,1%</b>
w tym:					

<i>wydatki bieżące</i>	<u>8 000,00</u>	<u>9 000,00</u>	<u>17 000,00</u>	<u>1 031,48</u>	<u>6,1%</u>
# utrzymanie zieleni na terenie gminy	8 000,00	9 000,00	17 000,00	1 031,48	6,1%
<b>Ochrona powietrza atmosferycznego i klimatu</b>	<b>137 000,00</b>	<b>56 679,00</b>	<b>193 679,00</b>	<b>176 950,62</b>	<b>91,4%</b>
w tym:					
<i>wydatki bieżące</i>	<u>27 000,00</u>	<u>57 054,00</u>	<u>84 054,00</u>	<u>72 450,62</u>	<u>86,2%</u>
# abonament za czujniki jakości powietrza	4 000,00	-417,00	3 583,00	3 542,40	98,9%
# ekspertyzy wodno - prawne	10 000,00	0,00	10 000,00	4 600,00	46,0%
# punkt informacyjny "Czyste powietrze"	13 000,00	42 696,00	55 696,00	52 784,50	94,8%
# kontrole smogowe	0,00	14 775,00	14 775,00	11 523,72	78,0%
<i>wydatki majątkowe</i>	<u>110 000,00</u>	<u>-375,00</u>	<u>109 625,00</u>	<u>104 500,00</u>	<u>95,3%</u>
# dofinansowanie wymiany źródła ciepła	110 000,00	-375,00	109 625,00	104 500,00	95,3%
<b>Oświetlenie ulic, placów i dróg gminnych</b>	<b>637 500,00</b>	<b>-9 500,00</b>	<b>628 000,00</b>	<b>511 840,45</b>	<b>81,5%</b>
w tym:					
<i>wydatki bieżące</i>	<u>528 000,00</u>	<u>-940,00</u>	<u>527 060,00</u>	<u>417 802,83</u>	<u>79,3%</u>
# energia	190 000,00	61 060,00	251 060,00	168 862,95	67,3%
# dystrybucja energii	190 000,00	-62 000,00	128 000,00	121 188,88	94,7%
# konserwacja	114 000,00	0,00	114 000,00	103 709,28	91,0%
# dzierżawa słupów	17 000,00	0,00	17 000,00	11 151,32	65,6%
# oświetlenie świąteczne	17 000,00	0,00	17 000,00	12 890,40	75,8%
<i>wydatki majątkowe</i>	<u>109 500,00</u>	<u>-8 560,00</u>	<u>100 940,00</u>	<u>94 037,62</u>	<u>93,2%</u>
# dokumentacja oświetlenia ul. Zawala (FS Frelichów)	24 500,00	-24 500,00	0,00	0,00	0,0%
# montaż lampy ul. Św. Huberta	3 000,00	-3 000,00	0,00	0,00	0,0%
# oświetlenia ul. Graniczna	20 000,00	13 391,00	33 391,00	30 466,31	91,2%
# oświetlenia ul. Świerkowa/ul. Darwina (FS Zaborze)	15 000,00	16 694,00	31 694,00	30 022,18	94,7%
# oświetlenie ul. Boczna	20 000,00	-20 000,00	0,00	0,00	0,0%
# oświetlenie ul. Brzozowa	5 000,00	940,00	5 940,00	5 940,00	100,0%
# oświetlenia ul. Kolorowa (FS Mnich)	13 000,00	7 915,00	20 915,00	19 293,13	92,2%
# dokumentacja oświetlenia ul. Słoneczna (FS Zaborze)	5 500,00	0,00	5 500,00	4 860,00	88,4%
# dokumentacji oświetlenia ul. Wąska/Cicha (FS Zaborze)	3 500,00	0,00	3 500,00	3 456,00	98,7%
<b>Pozostała działalność</b>	<b>116 200,00</b>	<b>77 341,23</b>	<b>193 541,23</b>	<b>119 845,42</b>	<b>61,9%</b>
w tym:					
<i>wydatki bieżące</i>	<u>101 200,00</u>	<u>27 366,23</u>	<u>128 566,23</u>	<u>84 844,84</u>	<u>66,0%</u>
# korzystanie ze schroniska dla zwierząt	45 000,00	23 998,00	68 998,00	61 229,40	88,7%
# unieszkodliwianie padłych zwierząt	7 500,00	0,00	7 500,00	3 004,00	40,1%
# utrzymanie i doposażenie placu zabaw	18 000,00	0,00	18 000,00	0,00	0,0%
# zakupy w ramach ochrony przyrody	10 000,00	0,00	10 000,00	9 976,00	99,8%
# utrzymanie fontanny	15 600,00	0,00	15 600,00	2 185,55	14,0%
# zakup ławek do parku (FS Chybie)	5 000,00	-5 000,00	0,00	0,00	0,0%
# karma na zimę dla bezpańskich kotów	100,00	-0,69	99,31	80,97	81,5%
# wyposażenie wiaty	0,00	8 368,92	8 368,92	8 368,92	100,0%
<i>wydatki majątkowe</i>	<u>15 000,00</u>	<u>49 975,00</u>	<u>64 975,00</u>	<u>35 000,58</u>	<u>53,9%</u>
# zagospodarowanie terenu za OSP Chybie (FS Chybie)	0,00	19 600,08	19 600,08	19 600,08	100,0%
# rewitalizacja parku	0,00	29 999,92	29 999,92	25,50	0,1%
# wykonanie placu zabaw w Zaborzu (FS Zaborze)	15 000,00	375,00	15 375,00	15 375,00	100,0%



Rodzaj wydatku budżetowego	plan początkowy	zmiana planu + -	plan po zmianach	wykonanie	% wskaźnik wykonania planu
<b>Ogółem kultura</b>	<b>992 896,00</b>	<b>0,00</b>	<b>992 896,00</b>	<b>992 896,00</b>	<b>100,0%</b>
w tym:					
<i>wydatki bieżące</i>	<i>992 896,00</i>	<i>0,00</i>	<i>992 896,00</i>	<i>992 896,00</i>	<i>100,0%</i>
# dotacja GOK	682 000,00	0,00	682 000,00	682 000,00	100,0%
# dotacja GBP	310 896,00	0,00	310 896,00	310 896,00	100,0%

### Dz. 925 OGRODY BOTANICZNE I ZOOLOGICZNE ORAZ NATURALNE OBSZARY I OBIEKTY CHRONIONEJ PRZYRODY

Rodzaj wydatku budżetowego	plan początkowy	zmiana planu + -	plan po zmianach	wykonanie	% wskaźnik wykonania planu
<b>Ogółem pomniki przyrody</b>	<b>35 000,00</b>	<b>0,00</b>	<b>35 000,00</b>	<b>20 997,00</b>	<b>60,0%</b>
w tym:					
<i>wydatki bieżące</i>	<i>35 000,00</i>	<i>0,00</i>	<i>35 000,00</i>	<i>20 997,00</i>	<i>60,0%</i>
# opinie dendrologiczne	10 000,00	0,00	10 000,00	5 043,00	50,4%
# pielęgnacja drzew przy ul. Bielskiej (pomniki przyrody)	25 000,00	0,00	25 000,00	15 954,00	63,8%

### Dz. 926 KULTURA FIZYCZNA

Rodzaj wydatku budżetowego	plan początkowy	zmiana planu + -	plan po zmianach	wykonanie	% wskaźnik wykonania planu
<b>Ogółem kultura fizyczna</b>	<b>338 900,00</b>	<b>-19 600,00</b>	<b>319 300,00</b>	<b>307 097,06</b>	<b>96,2%</b>
z tego:					
<b>Zadania w zakresie kultury fizycznej</b>	<b>234 500,00</b>	<b>3 000,00</b>	<b>237 500,00</b>	<b>236 624,83</b>	<b>99,6%</b>
w tym:					
<i>wydatki bieżące</i>	<i>234 500,00</i>	<i>3 000,00</i>	<i>237 500,00</i>	<i>236 624,83</i>	<i>99,6%</i>
# dotacja dla klubu sportowego	225 500,00	0,00	225 500,00	225 461,83	100,0%
# organizacja sportu szkolnego	9 000,00	3 000,00	12 000,00	11 163,00	93,0%
w tym wynagrodzenie i składki	5 300,00	413,00	5 713,00	5 713,00	100,0%
<b>Pozostała działalność</b>	<b>104 400,00</b>	<b>-22 600,00</b>	<b>81 800,00</b>	<b>70 472,23</b>	<b>86,2%</b>
w tym:					
<i>wydatki bieżące</i>	<i>64 800,00</i>	<i>-3 000,00</i>	<i>61 800,00</i>	<i>52 010,47</i>	<i>84,2%</i>
# stypendia za osiągnięcia sportowe (świadczenia na rzecz osób fizycznych)	50 000,00	-2 000,00	48 000,00	42 075,04	87,7%
# stacja naprawy rowerów (FS Mních)	6 000,00	0,00	6 000,00	6 000,00	100,0%
# nagrody Wójta za wysokie wyniki sportowe (świadczenia na rzecz osób fizycznych)	8 000,00	-1 000,00	7 000,00	3 200,00	45,7%
# rajd rowerowy "Szlakiem miejsc cennych przyrodniczo"	800,00	0,00	800,00	735,43	91,9%
<i>wydatki majątkowe</i>	<i>39 600,00</i>	<i>-19 600,00</i>	<i>20 000,00</i>	<i>18 461,76</i>	<i>92,3%</i>
# budowa siłowni zewnętrznej w Zarzeczcu (FS Zarzeczce)	20 000,00	0,00	20 000,00	18 461,76	92,3%
# zagospodarowanie terenu za OSP Chybie (FS Chybie)	19 600,00	-19 600,00	0,00	0,00	0,0%

### V. Realizacja przychodów i rozchodów

Treść	Stan 01.01.2022	Stan 31.12.2022	Uwagi
<b>Przychody budżetu ogółem</b>	<b>7 518 480,00</b>	<b>4 497 363,64</b>	
w tym:			

1. pożyczki	700 438,00	1 025 004,72	aneksowanie umowy z WFOŚ - zmiana okresu realizacji
1.1. ochrona wód zbiornika wody pitnej dla aglomeracji Górnego Śląska poprzez uporządkowanie gospodarki wodno - ściekowej na terenie aglomeracji Chybie	700 438,00	1 025 004,72	
1.1.1. środki na pokrycie deficytu	700 438,00	1 025 004,72	
2. przychody jst z niewykorzystanych środków pieniężnych na rachunku bieżącym budżetu, wynikających z rozliczenia dochodów i wydatków nimi finansowanych związanych ze szczególnymi zasadami wykonywania budżetu określonymi w odrębnych ustawach	2 837 375,00	162 351,81	zmniejszenie deficytu budżetowego
2.1. środki na pokrycie deficytu	2 837 375,00	162 351,81	
3. przychody jst z wynikających z rozliczenia środków określonych w art. 5 ust 1 pkt 2 ustawy i dotacji na realizację programu, projektu lub zadania finansowanego z udziałem tych środków	115 556,00	170 351,39	
3.1. środki na pokrycie deficytu	0,00	170 351,39	
4. wolne środki	3 865 111,00	3 139 655,72	
4.1. środki na pokrycie deficytu	3 620 079,00	2 244 397,72	zmniejszenie deficytu budżetowego
4.2. środki na spłaty pożyczek	245 032,00	895 258,00	
<b>Rozchody budżetu ogółem</b>	<b>245 032,00</b>	<b>895 258,00</b>	
w tym:			
1. spłata pożyczek	125 032,00	72 832,00	
1.1. Wojewódzki Fundusz Ochrony Środowiska i Gospodarki Wodnej w Katowicach	125 032,00	72 832,00	
2. spłata kredytu	120 000,00	822 426,00	
2.1. BS Skoczów	120 000,00	822 426,00	spłata pozostałego kapitału w związku ze wzrostem oprocentowania

## VI. Wykonanie wydziałych rachunków dochodów i wydatków nimi sfinansowanych

Zgodnie z Uchwałą Rady Gminy Chybie Nr XII/83/2011 z dnia 16 grudnia 2011 r. w sprawie wydziałych rachunków dochodów oświatowych jednostek budżetowych w trzech placówkach oświatowych nastąpiło wydzielenie w/w rachunków. Uchwała ma zastosowanie w Zespole Szkolno – Przedszkolnym w Zaborzu.

Oprócz źródeł wymienionych w ustawie, dochody w/w jednostek mogą być tworzone również :

- z odpłatności za żywienie dzieci;
- z opłaty obejmującej usługi opiekuńczo-wychowawcze wykraczające poza podstawę programową wychowania przedszkolnego;
- z gospodarowania majątkiem jednostki budżetowej, w tym w szczególności za wynajem pomieszczeń i sprzętu;
- z odpłatności za świadczenie usług na rzecz osób fizycznych i prawnych;
- z wpłat osób fizycznych i prawnych, placówek pomocy społecznej przeznaczonych na żywienie;
- z odpłatności za prowadzenie nieobowiązkowych zajęć dydaktyczno-wychowawczych;
- z kwest i imprez organizowanych przez jednostki;

- z odsetek bankowych od środków na rachunku bankowym dochodów własnych.

Natomiast wydatki ponoszone mogą być na:

- prowadzenie żywienia w placówkach oświatowych – zakup produktów żywnościowych;
- finansowanie i dofinansowanie dodatkowych zajęć o charakterze edukacyjnym, sportowym i rekreacyjnym dla uczniów;
- zakup pomocy dydaktycznych i wyposażenia oraz zakupy inwestycyjne;
- naprawy sprzętu, usuwanie usterek i awarii oraz przeprowadzanie remontu obiektu użytkowanego przez jednostkę budżetową;
- dofinansowanie kosztów związanych z bieżącym utrzymaniem jednostki;
- prowizje bankowe tytułem funkcjonowania rachunku dochodów.

Wykonanie wydzielonego rachunku za 2022 rok przedstawia się następująco:

Rodzaj dochodu/wydatku budżetowego	plan początkowy	zmiana planu + -	plan po zmianach	wykonanie	% wskaźnik wykonania planu
<i>Szkola podstawowa</i>	<u>1 616,00</u>	<u>3 582,00</u>	<u>5 198,00</u>	<u>5 556,00</u>	<u>106,9%</u>
w tym:					
# wpływy z najmu	1 616,00	82,00	1 698,00	1 686,00	99,3%
# darowizny	0,00	3 500,00	3 500,00	3 870,00	
<i>Przedszkole</i>	<u>14 400,00</u>	<u>7 320,00</u>	<u>21 720,00</u>	<u>16 838,50</u>	<u>77,5%</u>
w tym:					
# wpływy z opłaty za korzystanie z wychowania przedszkolnego	14 400,00	4 600,00	19 000,00	14 118,50	74,3%
# darowizny	0,00		2 720,00	2 720,00	
<i>Stołówka</i>	<u>129 500,00</u>	<u>41 200,00</u>	<u>170 700,00</u>	<u>151 179,00</u>	<u>88,6%</u>
w tym:					
# opłaty za korzystanie z wyżywienia w przedszkolu	60 000,00	0,00	78 000,00	70 825,20	90,8%
# opłaty za korzystanie z wyżywienia w szkole	69 500,00	0,00	92 700,00	80 353,80	86,7%
<b>Razem dochody</b>	<b>145 516,00</b>	<b>52 102,00</b>	<b>197 618,00</b>	<b>173 573,50</b>	<b>87,8%</b>
<i>Szkola podstawowa</i>	<u>1 616,00</u>	<u>4 061,03</u>	<u>5 677,03</u>	<u>4 924,96</u>	<u>86,8%</u>
w tym:					
# zakup materiałów	1 616,00	2 082,00	3 698,00	3 163,66	85,6%
<i>materiały papiernicze, biurowe</i>				124,96	
<i>materiały ogrodowe</i>				1.039,94	
<i>środki czystości</i>				1 220,45	
<i>pozostałe materiały w tym paliwo</i>				778,31	
# pozostałe usługi w tym serwis kamer	0,00	0,00	1 500,00	1 282,27	85,5%
# zwrot pozostałości środków roku ubiegłego	0,00	479,03	479,03	479,03	100,0%
<i>Przedszkole</i>	<u>14 400,00</u>	<u>7 398,99</u>	<u>21 798,99</u>	<u>13 344,19</u>	<u>61,2%</u>
w tym:					
# zakup materiałów	8 800,00	5 320,00	14 120,00	10 701,42	75,8%
<i>materiały plastyczne, biurowe</i>				622,32	
<i>oczyszczacz powietrza</i>				1 979,10	
<i>meble do Sali</i>				5 299,00	
<i>sklepek, tor samochodowy</i>				1 746,40	
<i>materiały pozostałe, zabawki</i>				1 054,60	
# pomoce dydaktyczne	2 100,00	0,00	2 100,00	87,50	4,2%
# usługi remontowe	500,00	0,00	500,00	0,00	0,0%

# pozostałe usługi	3 000,00	2 000,00	5 000,00	2 476,28	49,5%
<i>usługi artystyczne, rekreacyjne</i>				1 696,28	
<i>montaż rolet w oddziale III</i>				780,00	
# zwrot pozostałości środków roku ubiegłego	0,00	78,99	78,99	78,99	100,0%
<i>Stołówka</i>	<u>129 500,00</u>	<u>44 743,52</u>	<u>174 243,52</u>	<u>146 956,18</u>	<u>84,3%</u>
w tym:					
# zakup materiałów	1 000,00	1 400,00	2 400,00	671,46	28,0%
<i>materiały remontowe</i>				103,28	
<i>środki czystości</i>				568,18	
# środki żywności	128 000,00	38 800,00	166 800,00	141 302,73	84,7%
# pozostałe usługi	500,00	1 000,00	1 500,00	1 438,47	95,9%
<i>wywóz śmieci i ścieków</i>				1 149,42	
<i>pozostałe usługi</i>				289,05	
# zwrot pozostałości środków roku ubiegłego	0,00	3 543,52	3 543,52	3 543,52	100,0%
<b>Razem wydatki</b>	<b>145 516,00</b>	<b>56 203,54</b>	<b>201 719,54</b>	<b>165 225,33</b>	<b>81,9%</b>
Stan środków na 01.01.2022					4 101,54
Stan środków na 31.12.2022					12 449,71

## VII. Realizacja Funduszu Soleckiego

rozdział	zadanie	plan 01.01.2022	plan 31.12.2022	wydatki wykonane	pozostałe środki
	<b>CHYBIE</b>	<b>53 986,52</b>	<b>53 986,52</b>	<b>50 637,04</b>	<b>3 349,48</b>
	<i>wydatki bieżące jednostek budżetowych związane z realizacją ich zadań statutowych</i>	<u>31 386,52</u>	<u>34 386,52</u>	<u>31 037,04</u>	<u>1 554,74</u>
60016	Zakup i montaż lustra na skrzyżowaniu ul. Pogodnej z ul. Kolejową	2 000,00	2 000,00	445,26	1 554,74
	<i>* zakup lustra</i>			445,26	
60016	Wycinka samosiejek w sołectwie Chybie	986,52	0,00	0,00	0,00
60016	Zabudowa barier ochronnych przy przepuście na ul. Sienkiewicza	15 000,00	15 000,00	14 760,00	240,00
	<i>* zabudowa bariery</i>			14 760,00	
60016	Zakup i montaż lustra na skrzyżowaniu ul. Spokojnej przy przedszkolu „Bajkowy Dworek”	2 000,00	2 000,00	445,26	1 554,74
	<i>* zakup lustra</i>			445,26	
70005	zakup tablicy informacyjnej	0,00	986,52	986,52	0,00
	<i>* zakup tablicy</i>			986,52	
75095	Zakup strojów dla chóru Szkoły Podstawowej nr 1 im. J. Piłsudskiego w Chybiu	6 000,00	5 770,00	5 770,00	0,00
	<i>* zakup strojów</i>			5 770,00	
75095	Zakup domeny i programu antywirusowego do strony internetowej sołectwa	400,00	261,77	261,77	0,00
	<i>* program antywirusowy</i>			140,00	
	<i>* odnowienie domeny strony internetowej sołectwa</i>			121,77	
90095	Wyposażenie centrum integracji sołectwa	0,00	8 368,23	8 368,23	0,00
	<i>* ławy i stoły</i>			8 368,23	
90095	Zakup ławek do parku w centrum Chybia	5 000,00	0,00	0,00	0,00
	<i>wydatki majątkowe - inwestycje i zakupy inwestycyjne</i>	<u>22 600,00</u>	<u>19 600,00</u>	<u>19 600,00</u>	<u>0,00</u>
90015	Zakup i montaż lampy na ul. Św. Huberta	3 000,00	0,00	0,00	0,00

90095	Zagospodarowanie terenu na cele integracyjne sołectwa Chybie	19 600,00	19 600,00	19 600,00	0,00
	* podbudowa			9 060,00	
	* zakup drewna			5 500,00	
	* budowa wiaty			5 040,00	
	<b>MNICH</b>	<b>53 900,00</b>	<b>53 900,00</b>	<b>53 875,33</b>	<b>24,67</b>
	<i>wydatki bieżące jednostek budżetowych związane z realizacją ich zadań statutowych</i>	<u>20 900,00</u>	<u>20 900,00</u>	<u>20 875,33</u>	<u>24,67</u>
70005	Budowa stacji naprawy rowerów	6 000,00	6 000,00	6 000,00	0,00
	* samoobsługowa stacja naprawy rowerów			6 000,00	
70005	Bieżące utrzymanie Centrum Sportowo-Rekreacyjnego w Mniechu	8 000,00	9 490,57	9 465,90	24,67
	* zakup kosiarki			2 469,00	
	* monitoring obiektu			1 180,80	
	* wywóz śmieci			972,00	
	* abonament Internet i dzierżawa adresu IP			720,00	
	* siatka do bramek wraz z transportem			822,05	
	* materiały do utrzymania			342,00	
	* zakup siatki			1 574,80	
	* krzewy			380,00	
	* nagrzewnica			500,00	
	* serwis kosiarki			210,00	
	* środki czystości			295,25	
75095	Organizacja festynu sołectkiego	6 900,00	5 409,43	5 409,43	0,00
	* artykuły spożywcze			541,80	
	* akcesoria do organizacji animacji dla dzieci			320,63	
	* artykuły biurowe			140,00	
	* zabezpieczenie imprezy			1 107,00	
	* ubezpieczenie			300,00	
	* oprawa muzyczna			3 000,00	
	<i>wydatki majątkowe - inwestycje i zakupy inwestycyjne</i>	<u>33 000,00</u>	<u>33 000,00</u>	<u>33 000,00</u>	<u>0,00</u>
85195	Budowa tężni solankowej	20 000,00	20 000,00	20 000,00	0,00
	* projekt			6 500,00	
	* wykonanie robót			13 500,00	
90015	Wykonanie oświetlenia na ul. Kolorowej	13 000,00	13 000,00	13 000,00	0,00
	* wykonanie oświetlenia			13 000,00	
	<b>ZABORZE</b>	<b>53 986,52</b>	<b>53 986,52</b>	<b>51 740,10</b>	<b>2 246,42</b>
	<i>wydatki bieżące jednostek budżetowych związane z realizacją ich zadań statutowych</i>	<u>14 986,52</u>	<u>8 986,52</u>	<u>7 424,10</u>	<u>1 562,42</u>
75075	promocja sołectwa w trakcie imprez regionalnych i kulturalno - oświatowych	2 986,52	4 986,52	3 424,10	1 562,42
	* artykuły spożywcze			1 653,10	
	* organizacja pikniku			871,00	
	* usługa muzyczna			900,00	

75095	festyn integracyjny dla mieszkańców	8 000,00	0,00	0,00	0,00
75095	impresa integracyjna seniorów sołectwa	4 000,00	4 000,00	4 000,00	0,00
	* usługa cateringowa			4 000,00	
	<i>wydatki majątkowe - inwestycje i zakupy inwestycyjne</i>	<u>39 000,00</u>	<u>45 000,00</u>	<u>44 316,00</u>	<u>684,00</u>
90015	Montaż oświetlenia przy ul. Darwina i ul. Świerkowej w Zaborzu	15 000,00	21 000,00	21 000,00	0,00
	* wykonanie oświetlenia			21 000,00	
90015	Wykonanie dokumentacji projektowej oświetlenia ul. Słonecznej w Zaborzu	5 500,00	5 500,00	4 860,00	640,00
	* wykonanie dokumentacji			4 860,00	
90015	Wykonanie dokumentacji projektowej oświetlenia ul. Wąska/ul. Cicha w Zaborzu	3 500,00	3 500,00	3 456,00	44,00
	* wykonanie dokumentacji			3 456,00	
90095	Kontynuacja budowy placu zabaw w sołectwie Zaborze	15 000,00	15 000,00	15 000,00	0,00
	* montaż urządzeń			15 000,00	
	<b>FRELICHÓW</b>	<b>46 212,46</b>	<b>46 212,46</b>	<b>45 976,64</b>	<b>235,82</b>
	<i>wydatki bieżące jednostek budżetowych związane z realizacją ich zadań statutowych</i>	<u>21 712,46</u>	<u>46 212,46</u>	<u>45 976,64</u>	<u>235,82</u>
60016	Dalszy remont bocznego odcinka ul. Zawala	15 000,00	44 500,00	44 500,00	0,00
	* wykonanie remontu			44 500,00	
60016	Remont zakrętu i pobocza ul. Jesionowej	5 000,00	0,00	0,00	0,00
70005	Remont OSP Zarzeczce-Frelichów w której znajduje się pomieszczenie wykorzystywane przez Sołectwo na podstawie umowy użyczenia	500,00	500,00	494,08	5,92
	* zakup grzejnika			494,08	
75075	Promocja sołectwa	1 212,46	1 212,46	982,56	229,90
	* artykuły spożywcze dla uczestników akcji sprzątnięcia sołectwa			182,56	
	* paczki dla dzieci z okazji świąt			800,00	
	<i>wydatki majątkowe - inwestycje i zakupy inwestycyjne</i>	<u>24 500,00</u>	<u>0,00</u>	<u>0,00</u>	<u>0,00</u>
90015	Projekt i wykonanie oświetlenia ul. Zawala	24 500,00	0,00	0,00	0,00
	<b>ZARZECZE</b>	<b>25 859,54</b>	<b>25 859,54</b>	<b>24 094,61</b>	<b>1 764,93</b>
	<i>wydatki bieżące jednostek budżetowych związane z realizacją ich zadań statutowych</i>	<u>5 859,54</u>	<u>1 359,54</u>	<u>1 132,85</u>	<u>226,69</u>
75075	promocja sołectwa w trakcie imprez organizowanych na terenie gminy	5 859,54	1 359,54	1 132,85	226,69
	* artykuły spożywcze dla uczestników akcji sprzątnięcia sołectwa			182,92	
	* artykuły spożywcze			70,16	
	* artykuły na dzień seniora			629,77	
	* paczki dla dzieci z okazji świąt			250,00	
	<i>wydatki majątkowe - inwestycje i zakupy inwestycyjne</i>	<u>20 000,00</u>	<u>24 500,00</u>	<u>22 961,76</u>	<u>1 538,24</u>
75412	dofinansowanie źródła ciepła	0,00	500,00	500,00	0,00
	* dotacja na wymianę pieca			500,00	

90015	Dofinansowanie wykonania oświetlenia ul. Graniczna	0,00	4 000,00	4 000,00	0,00
	* wykonanie oświetlenia			4 000,00	
92695	Zabudowa siłowni zewnętrznej na terenie Centrum Integracji Sołectwa Zarzecze	20 000,00	20 000,00	18 461,76	1 538,24
	* dostawa i montaż urządzeń			18 461,76	
		<b>233 945,04</b>	<b>233 945,04</b>	<b>226 323,72</b>	<b>7 621,32</b>

### VIII. Dochody i wydatki związane z realizacją gospodarki odpadami komunalnymi

#### Dochody

dział	rozdział	treść	plan	wykonanie
<b>900</b>		<b>Gospodarka komunalna i ochrona środowiska</b>	<b>3 531 959,02</b>	<b>3 022 848,60</b>
		<u>Dochody bieżące</u>	<u>3 531 959,02</u>	<u>3 022 848,60</u>
		wpływy z innych lokalnych opłat pobieranych przez jst na podstawie odrębnych ustaw (wpływy z opłaty za gospodarowanie odpadami komunalnymi)	3 505 200,00	2 987 631,43
		wpływy z tytułu grzywien i innych kar pieniężnych osób prawnych i innych jednostek organizacyjnych	16 000,00	15 905,38
		wpływy z kosztów egzekucyjnych, opłaty komorniczej i kosztów upomnień	6 000,00	10 546,92
		wpływy z odsetek za nieterminowe wpłaty z tytułu podatków i opłat	1 500,00	5 395,85
		wpływy z różnych dochodów	754,00	864,00
		dotacja otrzymana z państwowego funduszu celowego na realizację zadań bieżących jednostek sektora finansów publicznych	2 505,02	2 505,02
		<i>razem</i>	<u>3 531 959,02</u>	<u>3 022 848,60</u>

#### Wydatki

dział	rozdział	treść	plan	wykonanie
<b>900</b>		<b>Gospodarka komunalna i ochrona środowiska</b>	<b>3 533 530,02</b>	<b>2 737 840,43</b>
	90002	<i>Gospodarka odpadami</i>	<i>3 518 155,02</i>	<i>2 722 465,43</i>
		<u>Wydatki bieżące</u>	<u>3 518 155,02</u>	<u>2 722 465,43</u>
		wynagrodzenia i składki od nich naliczane	105 200,00	93 963,02
		wydatki związane z realizacją zadań statutowych jednostek budżetowych	3 410 450,00	2 625 997,39
		w tym:		
		* wywóz odpadów		2 620 188,32
		* energia elektryczna i woda PSZOK		2 434,61
		* opłaty pocztowe		430,50
		* opłaty komornicze		726,67
		* odpis na ZFŚŚ		2 217,29
		dotacje	2 505,02	2 505,02
		w tym:		
		* program usuwania wyrobów zawierających azbest	2 505,02	2 505,02
		<u>Wydatki majątkowe</u>	<u>15 375,00</u>	<u>15 375,00</u>
		inwestycje i zakupy inwestycyjne	15 375,00	15 375,00

	w tym:		
	* program funkcjonalno - użytkowy modernizacji PSZOK	15 375,00	15 375,00
<i>razem</i>		<u>3 515 650,00</u>	<u>2 737 840,43</u>
<b>różnica dochody - wydatki</b>		<b>16 309,02</b>	<b>285 008,17</b>

### IX. Dochody i wydatki realizowane na podstawie ustawy z dnia 26 października 1982 r. o wychowaniu w trzeźwości i przeciwdziałania alkoholizmowi

#### Dochody

dział	rozdział	treść	plan	wykonanie
756		<b>Dochody od osób prawnych, od osób fizycznych i innych jednostek nieposiadających osobowości prawnej oraz wydatki związane z ich poborem</b>	<b>361 296,30</b>	<b>354 172,24</b>
		<u>Dochody bieżące</u>	<u>361 296,30</u>	<u>354 172,24</u>
		wpływy z opłat za zezwolenie na sprzedaż wyrobów alkoholowych	247 000,00	239 875,94
		wpływy z części opłaty za zezwolenia na sprzedaż napojów alkoholowych w obrocie hurtowym	114 296,30	114 296,30

#### Wydatki

dział	rozdział	treść	plan	wykonanie
851		<b>Ochrona zdrowia</b>	<b>326 237,59</b>	<b>278 343,11</b>
	85153	<i>Zwalczanie narkomanii</i>	<i>69 200,00</i>	<i>66 190,00</i>
		<u>Wydatki bieżące</u>	<u>69 200,00</u>	<u>66 190,00</u>
		dotacje na zadania bieżące	59 200,00	59 200,00
		wydatki związane z realizacją zadań statutowych jednostek budżetowych	10 000,00	6 990,00
	85154	<i>Przeciwdziałanie alkoholizmowi</i>	<i>257 037,59</i>	<i>212 153,11</i>
		<u>Wydatki bieżące</u>	<u>257 037,59</u>	<u>212 153,11</u>
		wynagrodzenia i składki od nich naliczane	139 955,00	114 042,69
		dotacje na zadania bieżące	26 000,00	19 486,00
		wydatki związane z realizacją zadań statutowych jednostek budżetowych	91 082,59	78 624,42
<b>różnica dochody - wydatki</b>			<b>35 058,71</b>	<b>75 829,13</b>

### X. Dotacje udzielone

#### Dotacje dla jednostek sektora finansów publicznych

Dział	Rozdział	Nazwa instytucji - dotacja podmiotowa	plan 01.01.2022	plan 31.12.2022	wykonanie
851	85153	Gminny Ośrodek Kultury	5 000,00	45 000,00	45 000,00
851	85153	Gminna Biblioteka Publiczna	0,00	14 200,00	14 200,00
921	92109	Gminny Ośrodek Kultury	682 000,00	682 000,00	682 000,00
921	92116	Gminna Biblioteka Publiczna	310 896,00	310 896,00	310 896,00
			997 896,00	1 052 096,00	1 052 096,00

Dział	Rozdział	Wyszczególnienie	plan 01.01.2022	plan 31.12.2022	wykonanie
600	60004	Dotacja celowa przekazywana innym j.s.t. - powiat cieszyński	44 300,00	44 300,00	44 300,00



600	60004	Dotacja celowa przekazywana innym jednostkom zaliczanym do sektora finansów publicznych - Beskidzki Związek Powiatowo - Gminny	97 854,00	97 854,00	97 853,80
600	60014	Dotacja celowa przekazywana innym j.s.t. - powiat cieszyński	140 000,00	140 000,00	140 000,00
851	85158	Dotacja celowa przekazywana innym j.s.t. - gmina Bielsko - Biała	5 755,00	5 755,00	5 755,00
852	85205	Dotacja celowa przekazywana innym j.s.t. - gmina Cieszyn	14 399,00	14 399,00	14 399,00
			302 308,00	302 308,00	302 307,80

**Dotacje dla jednostek spoza sektora finansów publicznych**

Dział	Rozdział	Nazwa zadania	plan 01.01.2022	plan 31.12.2022	wykonanie
010	01009	Dotacja celowa na finansowanie lub dofinansowanie zadań zleconych do realizacji stowarzyszeniom - Gminna Spółka Wodna	15 000,00	15 000,00	15 000,00
754	75412	Dotacja celowa na finansowanie lub dofinansowanie zadań zleconych do realizacji stowarzyszeniom - Ochotnicze Straże Pożarne	178 300,00	203 300,00	201 514,49
754	75412	Dotacja celowa na finansowanie lub dofinansowanie kosztów realizacji inwestycji i zakupów inwestycyjnych - modernizacja źródła ciepła	55 000,00	55 000,00	54 810,98
754	75412	Dotacja celowa na finansowanie lub dofinansowanie kosztów realizacji inwestycji i zakupów inwestycyjnych - dofinansowanie zakupu samochodu bojowego	150 000,00	0,00	0,00
801	80104	Dotacja podmiotowa dla niepublicznej jednostki systemu oświaty - Niepubliczne Przedszkole "Bajkowy Dworek"	927 943,00	827 943,00	825 961,62
801	80149	Dotacja podmiotowa dla niepublicznej jednostki systemu oświaty - Niepubliczne Przedszkole "Bajkowy Dworek"	1 287 680,00	1 287 680,00	1 185 614,24
851	85154	Dotacja celowa na finansowanie lub dofinansowanie zadań zleconych do realizacji stowarzyszeniom - świetlice socjoterapeutyczne, organizacja wypoczynku letniego	76 000,00	26 000,00	19 486,00
900	90002	Dotacja celowa na finansowanie lub dofinansowanie zadań bieżących - unieszkodliwianie wyrobów zawierających azbest	0,00	2 505,02	2 505,02
900	90005	Dotacja celowa na finansowanie lub dofinansowanie kosztów realizacji inwestycji i zakupów inwestycyjnych - wymiana źródła ciepła	110 000,00	109 625,00	104 500,00
926	92605	Dotacja celowa na finansowanie lub dofinansowanie zadań zleconych do realizacji stowarzyszeniom - zajęcia sportowe dla dzieci, młodzieży i społeczeństwa gminy	225 500,00	225 500,00	225 461,83
			3 025 423,00	2 752 553,02	2 634 854,18

**XI. Stopień zaawansowania realizacji programów wieloletnich**

Nazwa i cel	jednostka odpowiedzialna lub koordynująca	okres realizacji	łącznie nakłady finansowe	plan wg uchwały na 2022	plan po zmianach	wykonanie na 31.12.2022	% wykonania	opis realizacji przedsięwz.
<b>bieżące</b>								
Dowozy uczniów niepełnosprawnych do szkół w roku szkolnym 2021/2022 - dowozy uczniów niepełnosprawnych do szkół	Urząd Gminy w Chybiu	2021 - 2022	210 000,00	120 000,00	120 000,00	101 729,51	84,8%	zadanie zakończone
Dowóz uczniów niepełnosprawnych do szkół w roku szkolnym 2022/2023 - dowozy uczniów niepełnosprawnych do szkół	Urząd Gminy w Chybiu	2022 - 2023	375 000,00	0,00	185 000,00	175 939,55	95,1%	w trakcie realizacji
"Dobra edukacja drogą do sukcesu" - wyrównywanie szans edukacyjnych	SP nr 1 w Chybiu	2020 - 2022	303 248,75	56 450,00	79 680,32	79 680,32	100,0%	zadanie zakończone
"Rozwój w szkole naszą szansą" - wyrównywanie szans edukacyjnych	SP nr 2 w Chybiu	2020 - 2022	293 450,50	59 106,00	78 634,45	78 634,45	100,0%	zadanie zakończone
Odbiór odpadów komunalnych - odbiór odpadów komunalnych	Urząd Gminy w Chybiu	2021 - 2022	5 229 401,58	2 732 721,26	2 732 721,26	2 620 188,32	95,9%	zadanie zakończone
Zimowe utrzymanie dróg gminnych w sezonie zimowym 2022/2023 - zimowe utrzymanie dróg gminnych	Urząd Gminy w Chybiu	2022 - 2023	640 000,00	0,00	293 100,00	290 301,87	99,0%	w trakcie realizacji
Zimowe utrzymanie dróg gminnych w sezonie zimowym 2021/2022 - zimowe utrzymanie dróg gminnych	Urząd Gminy w Chybiu	2021 - 2022	500 000,00	300 000,00	300 000,00	290 301,87	96,8%	zadanie zakończone
Opracowanie projektu zmiany Studium uwarunkowań i kierunków zagospodarowania przestrzennego Gminy Chybie oraz projektu miejscowego planu zagospodarowania przestrzennego Gminy Chybie - obręb Frelichów - zmiana planu zagospodarowania przestrzennego na terenach położonych w sołectwie Frelichów	Urząd Gminy w Chybiu	2021 - 2022	80 000,00	70 000,00	70 000,00	2 418,00	3,5%	w trakcie realizacji

Wymiana pokrycia dachu wiaty trybuny zadaszanej wraz z pracami towarzyszącymi na boisku sportowym - przywrócenie funkcjonalności	Urząd Gminy w Chybiu	2021 - 2022	110 000,00/ 130 000,00	100 000,00	120 000,00	116 185,44	96,8%	zadanie zakończone
Remont zapadniętej nawierzchni asfaltobetonowej po budowie kanalizacji sanitarnej etap II zad. 3 usuwanie wad - ul. Kopernika w Mnichu - remont nawierzchni ulicy	Urząd Gminy w Chybiu	2021 - 2022	207 800,00	207 800,00	207 800,00	199 728,05	96,1%	zadanie zakończone
Laboratoria przyszłości - rozwój szkolnej infrastruktury	SP nr 1 w Chybiu	2021 - 2022	104 100,00	41 640,00	41 640,00	41 618,60	99,9%	zadanie zakończone
Laboratoria przyszłości - rozwój szkolnej infrastruktury	SP nr 2 w Chybiu	2021 - 2022	60 000,00	24 000,00	24 000,00	24 000,00	100,0%	zadanie zakończone
Laboratoria przyszłości - rozwój szkolnej infrastruktury	SP w Mnichu	2021 - 2022	103 200,00	41 280,00	41 280,00	41 280,00	100,0%	zadanie zakończone
Laboratoria przyszłości - rozwój szkolnej infrastruktury	ZSP w Zaborzu	2021 - 2022	60 000,00	24 000,00	24 000,00	24 000,00	100,0%	zadanie zakończone
Ubezpieczenie mienia wraz z odpowiedzialnością cywilną, ubezpieczenia komunikacyjne oraz ubezpieczenia następstw NW członków OSP Gminy Chybie - ubezpieczenie majątku gminy	Urząd Gminy w Chybiu	2021 - 2024	221 000,00	73 667,00	73 667,00	40 061,75	54,4%	w trakcie realizacji
Odbiór odpadów komunalnych - utrzymanie czystości na terenie gminy	Urząd Gminy w Chybiu	2023 - 2024	7 012 744,04	0,00	0,00	0,00	0,0%	realizacja w 2023 r.
Sukcesywne zakupy i dostawa żywności do Szkoły Podstawowej nr 1 w Chybiu w okresie styczeń - grudzień 2023 - zakup i dostawa żywności	Szkoła Podstawowa nr 1 w Chybiu	2022 - 2023	250 000,00	0,00	0,00	0,00	0,0%	realizacja w 2023 r.
Sukcesywne zakupy i dostawa żywności do Szkoły Podstawowej w Mnichu w okresie styczeń - grudzień 2023 - zakup i dostawa żywności	Szkoła Podstawowa w Mnichu	2022 - 2023	275 000,00	0,00	0,00	0,00	0,0%	realizacja w 2023 r.

Sukcesywne zakupy i dostawa żywności do Zespołu Szkolno - Przedszkolnego w Zaborzu w okresie styczeń-grudzień 2023 - zakup i dostawa żywności	Zespół Szkolno - Przedszkolny w Zaborzu	2022 - 2023	250 000,00	0,00	0,00	0,00	0,0%	realizacja w 2023 r.
Sukcesywne zakupy i dostawa żywności do Przedszkola Publicznego w Chybiu w okresie styczeń - grudzień 2023 - zakup i dostawa żywności	Przedszkole Publiczne w Chybiu	2022 - 2023	265 221,00	0,00	0,00	0,00	0,0%	realizacja w 2023 r.
Sukcesywne zakupy i dostawa żywności do Przedszkola Publicznego w Mnichu w okresie styczeń - grudzień 2023 - zakup i dostawa żywności	Przedszkole Publiczne w Mnichu	2023 - 2024	250 000,00	0,00	0,00	0,00	0,0%	realizacja w 2023 r.
<b>majątkowe</b>								
Ochrona wód zbiornika wody pitnej dla aglomeracji Górnego Śląska poprzez uporządkowanie gospodarki wodno - ściekowej na terenie aglomeracji Chybie - ochrona wód Zbiornika Goczałkowickiego	Urząd Gminy w Chybiu	2016 - 2022	62 662 069,98	5 630 337,00	5 504 179,13	5 325 906,80	96,8%	zadanie zakończone
Ochrona wód zbiornika wody pitnej dla aglomeracji Górnego Śląska poprzez uporządkowanie gospodarki wodno - ściekowej na terenie aglomeracji Chybie - ochrona wód Zbiornika Goczałkowickiego	Urząd Gminy w Chybiu	2020 - 2022	2 972 867,00	2 541 867,00	2 041 867,00	1 187 715,31	58,2%	zadanie zakończone
Doposażenie placu zabaw przy SP 2 w Chybiu - doposażenie placu zabaw dla dzieci	Urząd Gminy w Chybiu	2021 - 2022	149 200,00	88 000,00	88 000,00	65 735,38	74,7%	zadanie zakończone
Termomodernizacja budynku przy ul. Bielskiej 40 - poprawa warunków eksploatacji budynku oraz wyglądu	Urząd Gminy w Chybiu	2018 - 2022	1 029 266,00/ 1 040 560,86	263 330,00	58 289,85	58 289,85	100,0%	zadanie zakończone
Termomodernizacja budynku przy ul. Bielskiej 40 - poprawa warunków eksploatacji budynku oraz wyglądu	Urząd Gminy w Chybiu	2018 - 2022	165 845,00	135 514,00	277 084,01	262 848,52	94,9%	zadanie zakończone
Budowa Sali gimnastycznej przy SP nr 1 w Chybiu - poprawa warunków nauczania	Urząd Gminy w Chybiu	2017 - 2022	4 436 894,00	1 550 000,00	1 550 000,00	1 513 895,00	97,7%	zadanie zakończone

Przebudowa i remont budynku socjalno - biurowo - usługowego wraz z adaptacją na Gminny Ośrodek Kultury w Chybiu - przebudowa budynku na cele działalności kulturalnej	Urząd Gminy w Chybiu	2016 - 2022	6 861 397,19/ 11 640 919,44	2 909 416,00	0,00	0,00	0,0%	w trakcie realizacji
Przebudowa i remont budynku socjalno - biurowo - usługowego wraz z adaptacją na Gminny Ośrodek Kultury w Chybiu - przebudowa budynku na cele działalności kulturalnej	Urząd Gminy w Chybiu	2021 - 2022	184 232,00/ 73 000,00	184 232,00	73 000,00	15 474,40	21,2%	w trakcie realizacji
Projektowanie i budowa odcinków sieci kanalizacyjnej do projektowanych budynków jednorodzinnych - ochrona środowiska	Urząd Gminy w Chybiu	2021 - 2023	800 000,00/ 0,00	200 000,00	0,00	0,00	0,0%	rezygnacja z realizacji, brak dofinansowania
Uporządkowanie gospodarki odpadami w Gminie Chybie poprzez przebudowę Punktu Selektywnej Zbiórki Odpadów Komunalnych - przebudowa PSZOK	Urząd Gminy w Chybiu	2021 - 2023	2 010 000,00	1 200 000,00	0,00	0,00	0,0%	w trakcie realizacji - przygotowanie do wyłonienia wykonawcy
Budowa centrum turystyki pieszo - rowerowej w Gminie Chybie - zabezpieczenie bazy turystycznej	Urząd Gminy w Chybiu	2022 - 2024	2 500 000,00/ 2 533 385,00	1 500 000,00	0,00	0,00	0,0%	w trakcie realizacji
Budowa chodnika wraz ze ścieżką rowerową przy ul. Wyzwolenia w Chybiu - poprawa bezpieczeństwa pieszych	Urząd Gminy w Chybiu	2022 - 2024	3 400 000,00	2 400 000,00	0,00	0,00	0,0%	w trakcie realizacji - przygotowanie do wyłonienia wykonawcy
Dokumentacja modernizacji mostu drogowego ul. Ochabska w Zaborzu - modernizacja mostu	Urząd Gminy w Chybiu	2021 - 2022	47 970,00	47 970,00	47 970,00	0,00	0,0%	w trakcie realizacji
Cyfrowa gmina - wykonanie modernizacji instalacji komputerowej Urzędu	Urząd Gminy w Chybiu	2022 - 2023	530 960,00	0,00	30 960,00	15 252,00	49,3%	w trakcie realizacji
Budowa tężni na terenie CSR w Mnichu - budowa tężni	Urząd Gminy w Chybiu	2022 - 2023	135 000,00	0,00	13 500,00	13 500,00	100,0%	w trakcie realizacji
"Bezpieczny pieszy w Gminie Chybie" - poprawa bezpieczeństwa pieszych użytkowników dróg	Urząd Gminy w Chybiu	2022 - 2023	45 000,00	0,00	0,00	0,00	0,0%	realizacja w 2023 r.

Budowa połączeń nieruchomości do gminnej sieci kanalizacji sanitarnej wybudowanej w ramach projektu "Ochrona wód zbiornika wody pitnej dla aglomeracji Górnego Śląska poprzez uporządkowanie gospodarki wodno-ściekowej na terenie aglomeracji Chybie" - ochrona środowiska	Urząd Gminy w Chybiu	2022 - 2023	4 991 000,00	0,00	255 000,00	254 360,81	99,7%	w trakcie realizacji
Budowa chodnika przy ulicy Wojska Polskiego w Mnichu wraz z miejscami postojowymi - poprawa bezpieczeństwa pieszych	Urząd Gminy w Chybiu	2022 - 2024	2 423 420,00	0,00	24 900,00	18 450,00	74,1%	w trakcie realizacji - przygotowanie do wyłonienia wykonawcy
Modernizacja boisk sportowych oraz infrastruktury sportowej przy Zespole Szkolno-Przedszkolnym w Zaborzu oraz Szkole Podstawowej w Mnichu - zapewnienie bazy sportowej mieszkańcom gminy	Urząd Gminy w Chybiu	2022 - 2024	2 717 320,00	0,00	24 900,00	0,00	0,0%	w trakcie realizacji - przygotowanie do wyłonienia wykonawcy

## XII. Zmiany w planie wydatków na realizację programów finansowanych z udziałem środków, o których mowa w art.5 ust.1 pkt 2 i 3 dokonane w trakcie roku budżetowego 2022

L. p.	Nazwa zadania / cel wydatku	Klasyfikacja budżetowa				Plan zgody z uchwałą budżetową na 2022 rok	Uchwała nr XXXV/302/2022 Rady Gminy Chybie z dnia 25.01.2022		Zmiana nr 4/2022 Wójta Gminy Chybie z dnia 28.01.2022	
		dział	rozdział	grupa wydatków			-	+	-	+
1	Ochrona wód zbiornika wody pitnej dla aglomeracji Górnego Śląska poprzez uporządkowanie gospodarki wodno - ściekowej na terenie aglomeracji Chybie - ochrona wód Zbiornika Goczalkowickiego	010	01010	majątkowe	inwestycje i zakupy inwestycyjne	2 541 867	0	0	0	0
		010	01010	majątkowe	inwestycje i zakupy inwestycyjne z udziałem środków europ.	5 630 337	0	0	0	0
2	Przebudowa i remont budynku socjalno - biurowo - usługowego wraz z adaptacją na Gminny Ośrodek Kultury w Chybiu - przebudowa budynku na cele działalności kulturalnej	700	70005	majątkowe	inwestycje i zakupy inwestycyjne z udziałem środków europ.	2 909 416	0	0	11 295	0
3	Termomodernizacja budynku przy ul. Bielskiej 40 - poprawa warunków eksploatacji budynku oraz estetyki	700	70005	majątkowe	inwestycje i zakupy inwestycyjne z udziałem środków europ.	263 330	0	0	0	11 295
4	Cyfrowa gmina - wykonanie modernizacji instalacji komputerowej Urzędu	750	75023	majątkowe	inwestycje i zakupy inwestycyjne	30 960	0	0	0	0







0	0	0	0	0	0	0	0	73 634,45
0	0	0	0	0	0	0	0	79 680,32
106 500	0	1 330 000	0	30 000	0	1 025 580	1 025 580	13 072 200,70

### **Sprawozdanie z wykonania planów finansowych samorządowych instytucji kultury za 2022 r.**

#### **I. Wykonanie planu finansowego Gminnej Biblioteki Publicznej w Chybiu**

Gminna Biblioteka publiczna w Chybiu jest samorządową instytucją kultury prowadzącą działalność od 1949 r. W skład GBP wchodzi centrala (Chybie ul. Bielska 51) oraz filia w Zaborzu (Zaborze ul. Czereśniowa 16, budynek OSP).

#### **Zatrudnienie**

Na dzień 31 grudnia 2022 r. Biblioteka zatrudniała 5 pracowników na 3,25 etatu, w tym:

- 3 pracowników merytorycznych na 2,75 etatu (2 etaty w centrali oraz 0,75 etatu w filii); dwie osoby posiadają wykształcenie wyższe bibliotekarskie, a jedna – wykształcenie średnie,
- 2 pracowników administracyjno-biurowych na 0,5 etatu, w tym: główna księgową, posiadającą wykształcenie wyższe ekonomiczne (0,25 etatu) oraz sprzątaczkę/pomocnik bibliotekarza, posiadającą wykształcenie średnie (0,25 etatu).

We wrześniu 2022 r. zakończyła się kadencja urzędującej dyrektorki Biblioteki. Zgodnie z ustawą o organizowaniu i prowadzeniu działalności kulturalnej, decyzją Wójta Gminy Chybie, na stanowisku tym nie nastąpiła zmiana i dyrektorka otrzymała powołanie na kolejną kadencję.

W 2022 roku pracownicy GBP uczestniczyli w szkoleniach i warsztatach stacjonarnych oraz online podnoszących ich kwalifikacje i umiejętności zawodowe. Odbyte szkolenia dotyczyły m.in. sposobów promocji literatury, metod pracy z czytelnikiem dziecięcym, podstaw programowania czy prowadzenia warsztatów z dziennikarstwa online. Łącznie w omawianym okresie pracownicy odbyli 82 godziny szkoleniowe.

#### **Czytelnicy i czytelnictwo**

- liczba czytelników zarejestrowanych 1 196
- liczba wypożyczeń na zewnątrz 40 703
- liczba wypożyczeń na miejscu 492
- liczba wypożyczeń literatury dla dzieci i młodzieży 9 805
- liczba wypożyczeń literatury pięknej dla dorosłych 24 209
- liczba wypożyczeń literatury popularno-naukowej 4 133
- liczba wypożyczeń czasopism 2 477
- liczba wypożyczeń audiobooków 287
- liczba wypożyczeń gier planszowych 284
- liczba udzielonych informacji 2 314
- liczba odwiedzin 12 901
- liczba uczestników imprez kulturalno-edukacyjnych 2 046
- liczba uczestników/aktywności działań online 376

W 2022 r. GBP w Chybiu zarejestrowała 1 196 czytelników aktywnie wypożyczających (933 w centrali i 263 w filii). Szczegółowe rozbicie na poszczególne grupy wiekowe oraz zróżnicowanie czytelników wg zajęcia w centrali i filii przedstawia poniższe zestawienie:

Czytelnicy GBP w Chybiu wg wieku

grupa wiekowa	centrala	filia Zaborze	razem
do 5 lat	52	13	65
6 - 12 lat	239	82	321
13 - 15 lat	69	31	100
16 - 19 lat	57	17	74
20 - 24 lat	29	7	36
25 - 44 lat	204	49	253
45 - 60 lat	139	34	173
powyżej 60 lat	144	30	174
<b>razem</b>	<b>933</b>	<b>263</b>	<b><u>1 196</u></b>

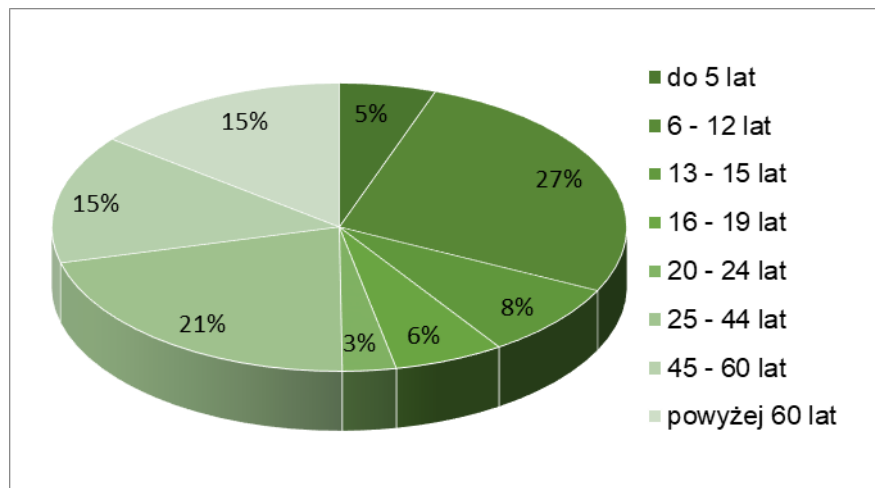
Czytelnicy GBP w Chybiu wg zajęcia

rodzaj zajęcia	centrala	filia Zaborze	razem
dzieci	99	50	149
młodzież szkolna	341	98	439
studenci	15	1	16
pracownicy umysłowi	182	46	228
pracownicy fizyczni	97	23	120
rolnicy	1	1	2
emeryci	105	23	128
pozostali	93	21	114
<b>razem</b>	<b>933</b>	<b>263</b>	<b><u>1 196</u></b>

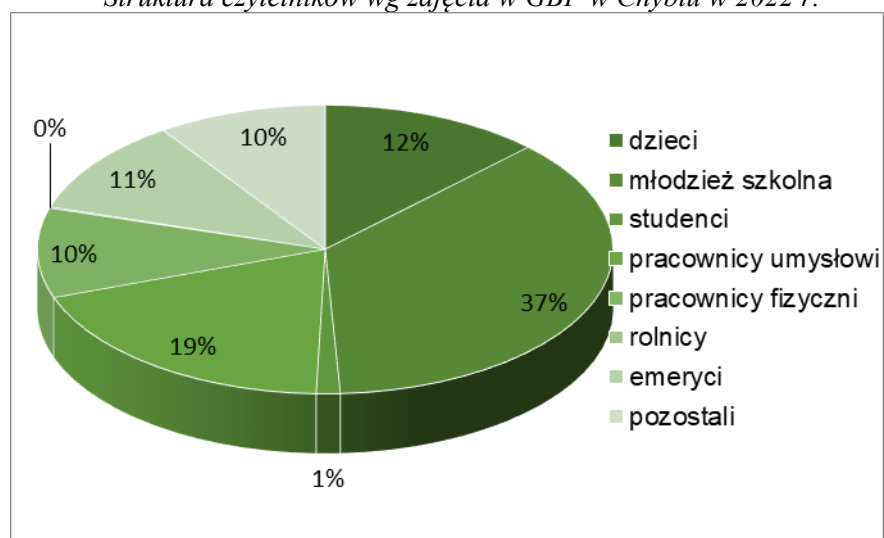
Czytelnicy GBP w Chybiu wg zajęcia

rodzaj zajęcia	centrala	filia Zaborze	razem
osoby uczące się	356	99	455
osoby pracujące	280	70	350
pozostali	297	94	391
<b>razem</b>	<b>933</b>	<b>263</b>	<b><u>1196</u></b>

*Struktura czytelników wg grup wiekowych w GBP w Chybiu w 2022 r.*



Struktura czytelników wg zajęcia w GBP w Chybiu w 2022 r.



W 2022 r. czytelnicy wypożyczyli ogółem (na miejscu i na zewnątrz) 38 147 książek, 2 477 czasopism, 287 audiobooków i 284 gry planszowe. Szczegółowe rozbięcie wypożyczeń na poszczególne działy przedstawia się następująco:

Wypożyczenia na zewnątrz w GBP w Chybiu

rodzaj literatury	centrala	filia Zaborze	razem
literatura dla dzieci i młodzieży	7 212	2 481	9 693
literatura dla dorosłych	20 292	3 853	24 145
literatura popularno-naukowa	3 084	756	3 840
czasopisma	1 712	750	2 462
książka mówiona (audiobook)	285	0	285
gry planszowe	278	0	278
<b>razem</b>	<b>32 863</b>	<b>7 840</b>	<b>40 703</b>

Wypożyczenia na miejscu w GBP w Chybiu

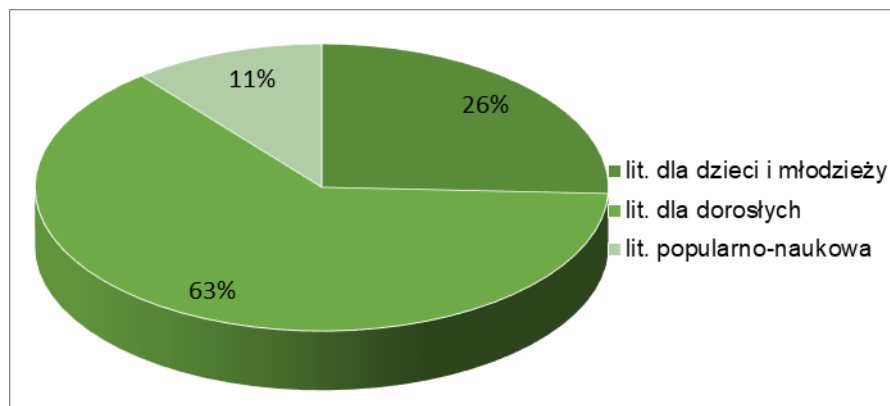
rodzaj literatury	centrala	filia Zaborze	razem
literatura dla dzieci i młodzieży	104	8	112
literatura dla dorosłych	61	3	64

literatura popularno-naukowa	264	29	<b>293</b>
czasopisma	15	0	<b>15</b>
książka mówiona (audiobook)	2	0	<b>2</b>
gry planszowe	6	0	<b>6</b>
<b>razem</b>	<b>452</b>	<b>40</b>	<b>492</b>

## Wypożyczenia wg rodzaju zbiorów bibliotecznych w GBP w Chybiu

rodzaj zbiorów bibliotecznych	centrala	filia Zaborze	razem
literatura dla dzieci i młodzieży	7 316	2 489	<b>9 805</b>
literatura dla dorosłych	20 353	3 856	<b>24 209</b>
literatura popularno-naukowa	3 348	785	<b>4 133</b>
czasopisma	1 727	750	<b>2 477</b>
książka mówiona (audiobook)	287	0	<b>287</b>
gry planszowe	284	0	<b>284</b>
<b>razem</b>	<b>33 315</b>	<b>7 880</b>	<b>41 195</b>

## Struktura wypożyczeń książek w GBP w Chybiu w 2022r.



W 2022 r. czytelnicy korzystający ze zbiorów biblioteki najchętniej sięgali po literaturę piękną (63% wszystkich wypożyczeń). Od kilku lat zaobserwować można tendencję spadkową w wypożyczeniach literatury popularno-naukowej. Użytkownicy coraz częściej korzystają z Internetu jako podstawowego źródła informacji, do której mogą dotrzeć łatwo i szybko – powoduje to spadek zainteresowania książkami popularno-naukowymi w wersji tradycyjnej.

GBP w Chybiu pozyskała darmowy dostęp cyfrowy do „Gazety Wyborczej” – został on udostępniony czytelnikom poprzez stronę internetową Biblioteki. Pozyskana do lipca 2023 r. prenumerata cyfrowa umożliwia równoczesne korzystanie z dziennika 5 użytkownikom.

**Zbiory biblioteczne**

- liczba książek ogółem 31 903
- liczba tytułów czasopism bieżących 53  
w tym z prenumeraty 45
- liczba książek nabytych w 2022 r. 1 758/o wartości 38 502,46 zł

- w tym: zakup z dotacji organizatora 1 029/o wartości 24 793,56 zł  
 zakup z dotacji MKiDN 508/o wartości 12 438,00 zł  
 pozostałe wpływy (dary) 221/o wartości 1 270,90 zł
- liczba audiobooków nabytych w 2022 r. 45/o wartości 810,99 zł  
 w tym: zakup z dotacji organizatora 30/o wartości 585,99 zł  
 pozostałe wpływy (dary) 15/o wartości 225,00 zł
- liczba gier planszowych 95/o wartości 5 232,58 zł
- liczba książek wycofanych ze zbiorów 130

W 2022 r. księgozbiór GBP w Chybiu wzbogacił się o 1 758 książek, w tym 1 537 pochodzące z zakupu. Największą część zakupów zbiorów książkowych stanowi beletrystyka. Kupowane są przede wszystkim nowości wydawnicze, a także lektury szkolne, w związku ze zmieniającym się kanonem lektur. Ogółem księgozbiór biblioteki liczy 31 903 książki, z tego 22 640 znajduje się w centrali w Chybiu. 48% księgozbioru stanowi literatura piękna dla dorosłych. Szczegółowe dane dotyczące stanu księgozbioru w rozbiciu na centralę i filię przedstawia się następująco:

## Struktura księgozbioru GBP w Chybiu

rodzaj literatury	centrala	filia w Zaborzu	razem
lit. dla dzieci i młodzieży	4 599	3 079	7 678
lit. piękna dla dorosłych	11 670	3 745	15 415
lit. popularno-naukowa	6 371	2 439	8 810
<b>razem</b>	<b>22 640</b>	<b>9 263</b>	<b>31 903</b>

## Wartość księgozbioru GBP w Chybiu

	centrala	filia w Zaborzu	razem
stan początkowy	370 117,67	137 247,38	507 365,05
wpływy	30 363,02	8 139,44	38 502,46
ubytki	0,00	902,20	902,20
<b>stan na 31.12.2022</b>	<b>400 480,69</b>	<b>144 484,62</b>	<b>544 965,31</b>

## Struktura wpływów książek GBP w Chybiu wg rodzaju literatury

rodzaj literatury	centrala	filia w Zaborzu	razem
lit. dla dzieci i młodzieży	328	131	459
lit. piękna dla dorosłych	787	178	965
lit. popularno-naukowa	274	60	334
<b>razem</b>	<b>1 389</b>	<b>369</b>	<b>1 758</b>

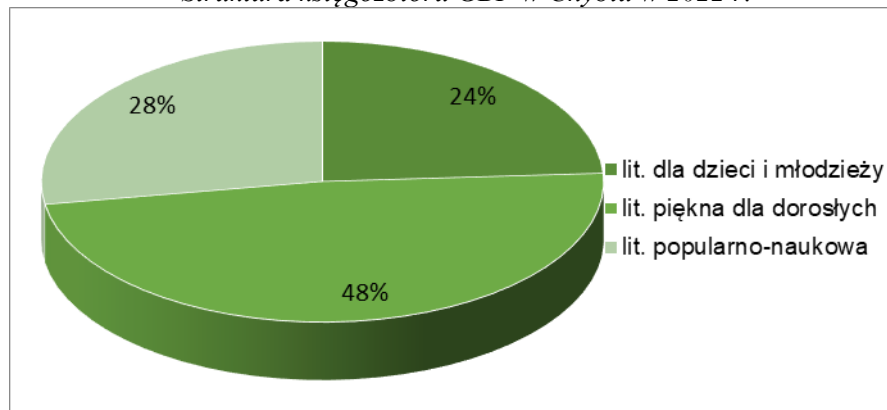
## Struktura wpływów książek GBP w Chybiu wg sposobu nabycia

sposób nabycia	centrala	filia w Zaborzu	razem
zakup z dotacji organizatora	784	245	1 029
zakup z dotacji MKiDN	411	97	508
pozostałe (dary)	194	27	221
<b>razem</b>	<b>1 389</b>	<b>369</b>	<b>1 758</b>

## Wartość wpływów ksiązek GBP w Chybiu

sposób nabycia	centrala	filia w Zaborzu	razem
zakup z dotacji organizatora	19 236,14	5 557,42	<b>24 793,56</b>
zakup z dotacji MKiDN	9 998,98	2 439,02	<b>12 438,00</b>
pozostałe (dary)	1 127,90	143,00	<b>1 270,90</b>
<b>razem</b>	<b>30 363,02</b>	<b>8 139,44</b>	<b><u>38 502,46</u></b>

## Struktura księgozbioru GBP w Chybiu w 2022 r.



W GBP w Chybiu od czterech lat wypożyczana jest literatura w języku angielskim. Zgromadzone książki obcojęzyczne to w znacznej mierze dary od czytelników. Na koniec omawianego roku księgozbiór anglojęzyczny liczył 90 książek.

Biblioteka gromadzi ponadto zbiory nieksiążkowe – audiobooki. W 2020 r. stworzona została komputerowa baza danych audiobooków. Na koniec 2022 r. baza to liczyła 337 pozycji. Katalog książki mówionej udostępniony jest online. Szczegółowe dane dotyczące wpływu audiobooków przedstawia poniższe zestawienie:

## Struktura audiobooków GBP w Chybiu

	centrala	filia w Zaborzu	razem
stan początkowy	292	0	<b>292</b>
wpływy	45	0	<b>45</b>
ubytki	0	0	<b>0</b>
<b>stan na 31.12.2022</b>	<b>337</b>	<b>0</b>	<b><u>337</u></b>

## Wartość audiobooków GBP w Chybiu

	centrala	filia w Zaborzu	razem
stan początkowy	3 992,83	0,00	<b>3 992,83</b>
wpływy	810,99	0,00	<b>810,99</b>
ubytki	0,00	0,00	<b>0,00</b>
<b>stan na 31.12.2022</b>	<b>4 803,82</b>	<b>0,00</b>	<b><u>4 803,82</u></b>

## Struktura wpływów audiobooków GBP w Chybiu wg sposobu nabycia

sposób nabycia	centrala	filia w Zaborzu	razem
----------------	----------	-----------------	-------

zakup z dotacji organizatora	30	0	<b>30</b>
zakup z dotacji MKiDN	0	0	<b>0</b>
pozostałe (dary)	15	0	<b>15</b>
<b>razem</b>	<b>45</b>	<b>0</b>	<b>45</b>

Wartość wpływów audiobooków GBP w Chybiu

sposób nabycia	centrala	filia w Zaborzu	razem
zakup z dotacji organizatora	585,99	0,00	<b>585,99</b>
zakup z dotacji MKiDN	0,00	0,00	<b>0,00</b>
pozostałe (dary)	225,00	0,00	<b>225,00</b>
<b>razem</b>	<b>810,99</b>	<b>0,00</b>	<b>810,99</b>

Biblioteka posiada zbiór 95 gier planszowych, które wykorzystywane były na zajęciach, warsztatach i spotkaniach dla dzieci i młodzieży. Od grudnia 2020 r. gry planszowe wypożyczane są czytelnikom do domu. W maju 2021 r. stworzona została komputerowa baza danych gier planszowych. Baza ta dostępna jest w katalogu internetowym Biblioteki. W 2022 r. czytelnicy wypożyczyli 284 gry.

### **Komputeryzacja**

Procesy opracowywania i udostępniania zbiorów w GBP w Chybiu są w pełni skomputeryzowane. Biblioteka stosuje system komputerowy MATEUSZ w najnowszej wersji PROFESSIONAL.

Działania w zakresie komputeryzacji i cyfryzacji w 2022 r.:

- pozyskanie darmowego dostępu do cyfrowej prenumeraty „Gazety Wyborczej”. Pozyskana do lipca 2023 r. prenumerata umożliwiła równoczesne korzystanie z dziennika 5 użytkownikom. Prenumeratę pozyskano dzięki Fundacji Instytut Wsparcia Organizacji Pozarządowych we współpracy z PITax.pl Łatwe podatki,
- pozyskanie darmowego dostępu do trzech platform z ebookami (Ebookpoint BIBLIO, Legimi, IBUK Libra). Dostęp, bezpłatny dla czytelników chybskiej Biblioteki, pozyskano w ramach zadania „Książki online dla każdego”, finansowanego w ramach II edycji Marszałkowskiego Budżetu Obywatelskiego Województwa Śląskiego na rok 2021. Czytelnicy mogli bezpłatnie korzystać z e-booków w pierwszej połowie 2022 r.,
- pozyskanie bezpłatnego dostępu do systemu cyfrowych wypożyczeń międzybibliotecznych Academica,
- przygotowanie i udostępnienie stanowiska komputerowego dostosowanego do języka ukraińskiego.

GBP w Chybiu posiada stronę internetową [www.biblioteka.chybie.pl](http://www.biblioteka.chybie.pl) oraz stronę na portalu Facebook [https://www.facebook.com/Gminna-Biblioteka-Publiczna-w-Chybiu\\_120940024677283/](https://www.facebook.com/Gminna-Biblioteka-Publiczna-w-Chybiu_120940024677283/). Bieżąca aktualizacja tych stron pozwala na promowanie działań i zbiorów biblioteki wśród mieszkańców. Ponadto na stronie internetowej dostępny jest katalog zbiorów (książek, audiobooków i gier planszowych) zgromadzonych w Bibliotece – czytelnicy mają więc możliwość przeglądania, zamawiania i rezerwowania zbiorów oraz prolongowania wypożyczonych materiałów bibliotecznych.

Biblioteka w Chybiu dysponuje pięcioma stanowiskami komputerowymi z dostępem do szerokopasmowego Internetu (4 w centrali, 1 w filii), z których bezpłatnie korzystać mogą mieszkańcy.

W GBP funkcjonuje punkt małej poligrafii. Użytkownicy mogą odpłatnie korzystać z ksero i drukarki, natomiast bezpłatnie ze skanera.

### **Działalność edukacyjna i kulturalna**

Działania edukacyjne i kulturalne stanowią ważny element pracy Biblioteki z czytelnikiem. Podnoszą jakość świadczonych usług i atrakcyjność instytucji.

W roku sprawozdawczym w działaniach stacjonarnych i online zorganizowanych przez Bibliotekę wzięły udział 2 422 osoby, z tego 376 to aktywności internetowe.

### **Działalność edukacyjno-kulturalna dla dorosłych**

Działania stacjonarne:

- *Kiermasz książki używanej* – zorganizowany w ramach współpracy ze sztabem WOŚP  
Termin realizacji: 17-28.01.2022 r.  
Liczba uczestników: 50 osób
- *Walentynki z biblioteką* – akcja promująca czytelnictwo, skierowana do osób dorosłych (kiermasz książek używanych, „*Randka w ciemno z książką*”)  
Termin realizacji: 14.02.2022 r.  
Liczba uczestników: 25 osób
- *Tydzień bibliotek* – kiermasz książki używanej  
Termin realizacji: 9-14.05.2022 r.
- *„Literackie bingo z ilustracjami”* – konkurs-wyzwanie czytelnicze (działanie w ramach projektu „*Pociąg do książki. Stacja ILUSTRACJA*”)  
Termin realizacji: 27.05-15.11.2022 r.  
Liczba uczestników: 20 osób
- *Uchwycić się książki* – konkurs na najefektywniejszą fotografię „powarsztatową”, połączony z wystawą fotografii „sleeveface” (działanie w ramach projektu „*Pociąg do książki. Stacja ILUSTRACJA*”)  
Termin realizacji: 1-30.08.2022 r.  
Liczba uczestników: 21 osób
- *Narodowe Czytanie* – głośne czytanie „Ballad i romansów” w Parku w Chybiu, quiz „*Romantyczne słowa Mickiewicza*”  
Termin realizacji: 3.09.12.2022 r.  
Liczba uczestników: 20 osób
- *„EKodom”* – „*Skarby z ula*” – warsztaty ekologiczno-rękodzielnicze dla dorosłych (działanie w ramach projektu „*EKO*kreacywni”)  
Termin realizacji: 19.12.2022 r.  
Liczba uczestników: 20 osób

Działania online:

- *Światowy Dzień Książki i Praw Autorских* – działanie online promujące czytelnictwo, m. in. internetowy konkurs „*Skąd pochodzi ten cytat*”  
Termin realizacji: 23.04.2022 r.  
Liczba aktywności online: 166
- *Uchwycić się książki* – konkurs internetowy na najefektywniejszą fotografię „powarsztatową” (działanie w ramach projektu „*Pociąg do książki. Stacja ILUSTRACJA*”)  
Termin realizacji: 1-30.08.2022 r.  
Liczba aktywności online: 174 osób

Spotkania autorskie:

- Juliusz Wątroba – spotkanie poetyckie „*Od liryki do satyry*”  
Termin realizacji: 26.01.2022  
Liczba uczestników: 10 osób
- Władysława Magiera – spotkanie z autorką powieści „*Wspomnienia Zofii*”  
Termin realizacji: 1.12.2022



Liczna uczestników: 10 osób

### **Działalność edukacyjno-kulturalna dla dzieci i młodzieży:**

#### Działania stacjonarne:

- *Ferioteka biblioteczna* – cykl działań promujących książkę, czytelnictwo i bibliotekę skierowanych do dzieci. W czasie dwóch tygodni ferii zimowych odbyły się m.in. warsztaty literacko-artystyczne i multimedialne, turnieje gier planszowych, „*Poniedziałek z walentynką*” oraz „*Poniedziałek z ojczystym językiem*”

Termin realizacji: 14-25.02.2022 r.

Liczba uczestników: 130 osób

- *Międzynarodowy Dzień książki dla Dzieci* – warsztaty literackie „*Lew w Paryżu*” dla grup przedszkolnych

Termin realizacji: 6-7.04.2022 r.

Liczba uczestników: 145 osób

- *Tydzień Bibliotek* – cykl działań promujących książki i bibliotekę, m.in. warsztaty podróżnicze „*Dzieci świata*”, warsztaty profilaktyczno-literackie „*Ogarniamy emocje*”, spotkanie autorskie z Renatą Piątkowską,

Termin realizacji: 09.05.-13.05.2022 r.

Liczba uczestników: 274 osoby

- *Jak to z tym utopcem było* – wystawa ilustracji Kornelii Jaworek

Termin realizacji: 9.05-30.06.2022 r.

- „*Literackie bingo z ilustracjami*” – konkurs-wyzwanie czytelnicze (działanie w ramach projektu „*Pociąg do książki. Stacja ILUSTRACJA*”)

Termin realizacji: 27.05-15.11.2022 r.

Liczba uczestników: 40 osób

- *Dzień Dziecka z biblioteką* – całodzienne działania dla dzieci, m.in. fotościanka z utopcem, warsztaty balonowe, pokój zagadek „*Biblioteczna przeprawa*”, wspólne czytanie w Parku w Chybiu „*Czytanie na zielonym dywanie*”

Termin realizacji: 1.06.2022 r.

Liczba uczestników: 55 osób

- *Ilustracja inspiracja* – konkurs plastyczny na ilustrację książkową (działanie w ramach projektu „*Pociąg do książki. Stacja ILUSTRACJA*”)

Termin realizacji: 20.06.-16.09.2022 r.

Liczba uczestników: 60 osób

Liczba osób nagrodzonych: 17

- *Wakacje z biblioteką* – cykl warsztatów literackich, komiksowych, artystycznych, fotograficznych i technologicznych oraz zajęcia ruchowe w parku (część działań w ramach projektu „*Pociąg do książki. Stacja ILUSTRACJA*”)

Termin realizacji: 4.07-21.07.2022 r.

Liczba uczestników: 217 osób

- *Teatralna środa* – cykl profilaktycznych przedstawień teatralnych dla najmłodszych dzieci

Termin realizacji: 6.07., 13.07., 20.07.2022 r.

Liczba uczestników: 330 osób

- *Narodowe Czytanie* – głośne czytanie „*Ballad i romansów*” w Parku w Chybiu, warsztaty tworzenia wianków

Termin realizacji: 3.09.12.2022 r.

Liczba uczestników: 30 osób

- *Ogólnopolski Dzień Głośnego Czytania* – warsztaty profilaktyczno-literackie dla przedszkolaków pt. „*Odważny struś zostaje strażakiem*”

Termin realizacji: 29-30.09.2022 r.

Liczba uczestników: 153 osoby

- „*Programowanie dla początkujących*” – cykl warsztatów w ramach projektu „*Cyfrowi eksperci w podregionie bielskim*”

Termin realizacji: 28.09.-21.10.12.2022 r.

Liczba uczestników: 12 osób

- *Noc Bibliotek* – całonocna impreza pt. „*Nocna Akademia Ilustracji*” – warsztaty ilustracyjne, gra terenowa, gry i zabawy literacko-ruchowe (działanie w ramach projektu „*Pociąg do książki. Stacja ILUSTRACJA*”)

Termin realizacji: 15.10.2022 r.

Liczba uczestników: 18 osób

- „*Dziennikarstwo online*” – cykl warsztatów w ramach projektu „*Cyfrowi eksperci w podregionie bielskim*”

Termin realizacji: 1.11.2022 r.-31.01.2023 r.

Liczba uczestników: 17 osób

- „*EKOkamishibai*” – „*Miś i świąteczna choinka*” – cykl warsztatów ekologiczno-literackich dla przedszkolaków (działanie w ramach projektu „*EKOkreatywni*”)

Termin realizacji: 19-21.12.2022 r.

Liczba uczestników: 97 osób

#### Działania online:

- *Międzynarodowy Dzień Języka Ojczystego* – internetowy quiz „*Slang młodzieżowy*”

Termin realizacji: 14-21.02.2022 r.

Liczba aktywności online: 36

#### Spotkania autorskie:

- Renata Piątkowska – dwa spotkania z autorką książki „*Która to Malala*”

Termin realizacji: 10.05.2022 r.

Liczba uczestników: 85 osób

- Krystyna Nikiel-Katolik - spotkanie z ilustratorką

Termin realizacji: 15.10.2022 r.

Liczba uczestników: 18 osób

- Zbigniew Masternak – dwa spotkania z pisarzem i autorem komiksów

Termin realizacji: 21.10.2022 r.

Liczba uczestników: 38 osób

- Małgorzata Flis – dwa spotkanie z ilustratorką

Termin realizacji: 26.10.2022 r.

Liczba uczestników: 68 osób

- Marcin Bruchnalski – dwa spotkania z ilustratorem

Termin realizacji: 21.11.2022 r.

Liczna uczestników: 37 osób

### **Działalność informacyjna**

Działalność informacyjna Biblioteki w Chybiu realizowana jest w oparciu o księgozbiór biblioteczny, prasę, Internet i zewnętrzne bezpłatne bazy danych. Czytelnikom udzielane są informacje katalogowe, bibliograficzne, biblioteczne, rzeczowe, opracowywane są zestawienia tematyczne. Tematyka udzielanych informacji wynika głównie z programów edukacyjnych użytkowników (uczniów i studentów). Najczęściej wyszukuje się informacji z takich dziedzin jak: literatura, historia, psychologia, socjologia. Znaczną część przygotowywanych zestawień tematycznych stanowią zagadnienia regionalne. W Bibliotece wyodrębniony jest księgozbiór regionalny.

W 2022 r. w GBP w Chybiu udzielono 2 314 informacji.

Biblioteka w Chybiu opracowuje i udostępnia online cztery katalogi zbiorów:

- Katalog książek GBP w Chybiu <http://chybie.katalogpowiatu.cieszyn.pl/ini.php?katalog=1>
- Katalog książek Filii w Zaborzu <http://chybie.katalogpowiatu.cieszyn.pl/ini.php?katalog=2>
- Katalog multimedialnych audiobooków [http://chybie.katalogpowiatu.cieszyn.pl/ini.php?dol=0&gora=0&przod=0&wstecz=0&katalog=3&indeks=6&opis\\_ile=10&szukaj=](http://chybie.katalogpowiatu.cieszyn.pl/ini.php?dol=0&gora=0&przod=0&wstecz=0&katalog=3&indeks=6&opis_ile=10&szukaj=)
- Katalog gier planszowych [http://chybie.katalogpowiatu.cieszyn.pl/ini.php?dol=0&gora=0&przod=0&wstecz=0&katalog=4&indeks=6&opis\\_ile=10&szukaj=](http://chybie.katalogpowiatu.cieszyn.pl/ini.php?dol=0&gora=0&przod=0&wstecz=0&katalog=4&indeks=6&opis_ile=10&szukaj=)

### **Modernizacja bazy lokalowej, zakup sprzętu i wyposażenia**

W okresie sprawozdawczym dokonano zakupu regałów bibliotecznych do oddziału dla dzieci oraz grzejnika elektrycznego na podczerwień do filii w Zaborzu.

### **Projekty realizowane**

- *Cyfrowi eksperci w podregionie bielskim* – udział w realizacji projektu zorganizowanego w ramach Programu Operacyjnego Polska Cyfrowa, którego głównym beneficjentem jest Wyższa Szkoła „Humanitas” z Sosnowca. Projekt realizowany był od września 2022 r. do stycznia 2023 r.. W ramach zadania zorganizowano warsztaty programowania i dziennikarstwa online dla dzieci, natomiast Biblioteka w Chybiu otrzymała sprzęt elektroniczny – tablety, roboty, kamerę cyfrową.
- *EKOkreacywni* – projekt sfinansowany ze środków Fundacji ORLEN w ramach konkursu grantowego „Moje miejsce na Ziemi”; realizowany od października 2022 r. do czerwca 2023 r. W 2022 r. przeprowadzono warsztaty rękodzielnicze dla dorosłych oraz warsztaty kamishibai o tematyce ekologicznej dla dzieci.

Wysokość dofinansowania całego projektu: 15 000,00 zł, w tym 2 867,98 zł w roku 2022.

- *Mała książka – wielki człowiek* – projekt finansowany przez Instytut Książki, realizowany w ramach ogólnopolskiej kampanii czytelniczej, skierowany do dzieci w wieku przedszkolnym (3-6 lat). Akcja ma zachęcić rodziców do odwiedzania bibliotek i codziennego czytania z dzieckiem. Każde dziecko w wieku przedszkolnym (3-6 lat), które po raz pierwszy przyjdzie do Biblioteki, otrzymuje darmową Wyprawkę Czytelniczą, a po dziesięciu wizytach w Bibliotece młody czytelnik otrzymuje dyplom i symboliczną nagrodę.
- *Pociąg do książki. Stacja ILUSTRACJA* – projekt dofinansowany ze środków Ministra Kultury i Dziedzictwa Narodowego pochodzących z Funduszu Promocji Kultury (w ramach programu rządowego „Promocja czytelnictwa”); zadanie realizowane było od maja do listopada 2022 r. W ramach projektu realizowane były m.in. spotkania autorskie, warsztaty komiksowe, fotograficzne oraz literacko-artystyczne, a także konkursy: plastyczny i czytelniczy.

Wysokość dofinansowania: 7 840,00 zł

- *Profilaktyka w Bibliotece* – działania związane z profilaktyką uzależnień, dofinansowane z „Gminnego Programu Profilaktyki i Rozwiązywania Problemów Alkoholowych oraz Przeciwdziałania Narkomanii”. W ramach projektu realizowane były m.in. profilaktyczne spektakle teatralne, warsztaty kreatywne i literacko-psychologiczne, spotkania autorskie oraz zakup książek o tematyce profilaktyki uzależnień.

Wysokość dofinansowania: 14 200,00 zł

- *Zakup i zdalny dostęp do nowości wydawniczych* – Priorytet 1 „Poprawa oferty bibliotek” w ramach Programu Wieloletniego „Narodowy Program Rozwoju Czytelnictwa 2.0” ze środków finansowych Ministra Kultury i Dziedzictwa Narodowego pochodzących z budżetu państwa; zadanie realizowane było od lipca do listopada 2022 r. W ramach dotacji zakupiono 508 książek.

Wysokość dofinansowania: 12 438,00 zł

### **Zmiany w organizacji pracy Biblioteki**

Od stycznia 2022 r. Biblioteka w Chybiu jest otwarta dla czytelników w każdą pierwszą sobotę miesiąca w godzinach 8.00-13.00.

### **Finansowanie**

Wpływy finansowe GBP w Chybiu w 2022 r. wyniosły ogółem 348 683,05 zł, w tym:

- dotacja Gminy Chybie: 325 096,00 zł

w tym: 14 200,00 zł z „Gminnego Programu Profilaktyki i Rozwiązywania Problemów Alkoholowych oraz Przeciwdziałania Narkomanii”

- dotacje Ministerstwa Kultury i Dziedzictwa Narodowego 20 278,00 zł

- dotacja Fundacji Orlen: 2 867,98 zł

- przychody własne (usługi poligraficzne): 441,07 zł

Przychody własne niefinansowe wyniosły 1 495,90 zł (dary książkowe i audiobooki).

Szczegóły rozliczenia dotacji przedstawia się następująco:

Lp.	Wyszczególnienie	Plan finansowy 2022 rok	Wykonanie na 31.12. 2022 rok	Wykonanie %
<b>I</b>	<b>PRZYCHODY OGÓLEM</b>	<b>350 178,95</b>	<b>350 178,95</b>	100,0%
<b>1.</b>	<b>PRZYCHODY WŁASNE, z tego:</b>	<b>25 082,95</b>	<b>25 082,95</b>	100,0%
A.	Wpływy z prowadzonej działalności	<b>441,07</b>	<b>441,07</b>	100,0%
	- świadczenie usług ksero	441,07	441,07	100,0%
B.	Wpływy z najmu i dzierżawy	0,00	0,00	0,0%
C.	Środki otrzymane od osób fizycznych i prawnych	0,00	0,00	0,0%
D.	Inne źródła (jakie)	<b>24 641,88</b>	<b>24 641,88</b>	100,0%
	- dotacja z BN	12 438,00	12 438,00	100,0%
	- "Promocja czytelnictwa" - program rządowy	7 840,00	7 840,00	100,0%
	- "Fundacja ORLEN - EKOkretywni"	2 867,98	2 867,98	100,0%
	- pozostałe przychody operacyjne - dary książki	1 495,90	1 495,90	100,0%
<b>2.</b>	<b>DOTACJA Z BUDŻETU GMINY, w tym:</b>	<b>325 096,00</b>	<b>325 096,00</b>	100,0%
	- podmiotowa	310 896,00	310 896,00	100,0%
	- GPRPA	14 200,00	14 200,00	100,0%
<b>II</b>	<b>KOSZTY OGÓLEM, z tego :</b>	<b>350 178,95</b>	<b>350 178,95</b>	100,0%
A.	Koszty osobowe , w tym :	<b>249 091,87</b>	<b>249 091,87</b>	100,0%
	- wynagrodzenia osobowe	202 183,62	202 183,62	100,0%
	- wynagrodzenia bezosobowe	440,00	440,00	100,0%
	- składki na ubezpieczenia społeczne i Fundusz Pracy	40 237,60	40 237,60	100,0%

		- świadczenie urlopowe	5 404,65	5 404,65	100,0%
		- pozostałe świadczenia na rzecz pracowników	826,00	826,00	100,0%
	B.	Materiały, prenumerata	<b>13 836,90</b>	<b>13 836,90</b>	100,0%
		w tym materiały z GPRPA	2 100,51	2 100,51	100,0%
	C.	Energia	<b>1 918,31</b>	<b>1 918,31</b>	100,0%
	D.	Remonty	<b>0,00</b>	<b>0,00</b>	0,0%
	E.	Wydatki majątkowe	<b>0,00</b>	<b>0,00</b>	0,0%
	F.	Pozostałe koszty (wymienić jakie)	<b>85 331,87</b>	<b>85 331,87</b>	100,0%
		- usługi pozostałe w tym czynsz filii	27 287,75	27 287,75	100,0%
		w tym materiały z GPRPA	8 528,00	8 528,00	100,0%
		- delegacje służbowe	339,58	339,58	100,0%
		- ubezpieczenie majątku	707,00	707,00	100,0%
		- wyposażenie	6 168,03	6 168,03	100,0%
		- zbiory biblioteczne JST	24 793,56	24 793,56	100,0%
		w tym materiały z GPRPA	2 763,41	2 763,41	100,0%
		- zbiory biblioteczne BN	12 438,00	12 438,00	100,0%
		- "Promocja czytelnictwa" - program rządowy	7 840,00	7 840,00	100,0%
		- "Fundacja ORLEN - EKOkreatywni"	2 867,98	2 867,98	100,0%
		- zbiory biblioteczne - dary	1 495,90	1 495,90	100,0%
		- zbiory biblioteczne - gry planszowe GPRPA	808,08	808,08	808,1%
		- zbiory biblioteczne audiobooki	585,99	585,99	100,0%
<b>III</b>		<b>ŚREDNIOROCZNA LICZBA ETATÓW</b>	<b>3,25</b>	<b>3,25</b>	100,0%
<b>IV</b>		<b>Środki pieniężne</b>	0,00	0,00	x
		Stan środków na początku roku BO	0,00	0,00	x
		Stan środków pieniężnych na koniec roku BZ	0,00	0,00	x
<b>V</b>		<b>Należności</b>	0,00	0,00	x
		Stan należności na początku roku	0,00	0,00	x
		w tym wymagalne	0,00	0,00	x
		Stan należności na koniec roku	0,00	0,00	x
		w tym wymagalne	0,00	0,00	x
<b>VI</b>		<b>Zobowiązania</b>	0,00	0,00	x
		Stan zobowiązań na początek roku	0,00	0,00	x
		w tym wymagalne	0,00	0,00	x
		Stan zobowiązań na koniec roku	0,00	0,00	x
		w tym wymagalne	0,00	0,00	x

## II. Wykonanie planu finansowego Gminnego Ośrodka Kultury w Chybiu

### Baza lokalowa

Instytucja kultury, jaką jest Gminny Ośrodek Kultury w Chybiu planując działania kulturalne, organizacyjne i finansowe, jak i projekty długofalowe, kieruje się przede wszystkim efektywnością działań i racjonalizacją kosztów ośrodka. Wpływ na sposób i działanie ma również posiadana baza

lokalowa w skład której wchodzi pomieszczenia budynku amfiteatru (siedziba „Klubu pod Amfiteatrem”), scena amfiteatru w okresie letnim, a także pomieszczenia budynku AKF „Klaps” przy ul. Cieszyńskiej, zajmowane do momentu rozpoczęcia przebudowy obiektu. Kilkanaście propozycji rocznie organizujemy również we współpracy ze szkołami i jednostkami OSP, radami sołectkimi z terenu gminy, korzystając również z ich bazy lokalowej. W wyraźny sposób ułatwia nam to prowadzenie działalności, a także przyczyniło się do zwiększenia propozycji warsztatowych ośrodka dla dzieci i młodzieży. Od kilkunastu lat, dzięki współpracy z klubem sportowym organizowana jest także impreza z wykorzystaniem hali sportowej w Chybiu (impreza taneczna „Show Dance”). Realizacja projektów muzycznych w ramach działań „Chybskiej Orkiestry Rozrywkowej”, to współpraca z kościołem parafialnym w Chybiu i organizacja w nim koncertów. Oferowane propozycje kulturalne uważamy za zróżnicowane i atrakcyjne dla lokalnej społeczności, realizowane na miarę posiadanych środków finansowych, technicznych i organizacyjnych.

W związku z rozpoczęciem przebudowy obiektu przy ul. Cieszyńskiej na potrzeby pełnej działalności GOK, korzystamy z pomieszczeń „Klubu pod Amfiteatrem”, obiektów wskazanych przez Wójta Gminy Chybie oraz budynków wynajmowanych.

### **Finanse i zatrudnienie**

Podstawą finansowania działalności Ośrodka Kultury w Chybiu jest dotacja podmiotowa przyznawana przez Organizatora, która w większości zabezpiecza podstawowe potrzeby finansowania ośrodka. Ponadto prowadziliśmy wiele działań własnych tj: najem, dotacje podmiotowe, granty, środki unijne, wpływy od sponsorów, sprzedaż spektakli i koncertów produkcji własnej, które w istotny sposób wpływają na ilości i wielorakość propozycji ośrodka i prowadzone inwestycje.

Obecny stan zatrudnienia kształtuje się w wymiarze 4,5 etatu, co jest poziomem niewystarczającym już do dalszego sprawnego funkcjonowania Ośrodka. W związku z rozwojem działalności grup warsztatowych, funkcjonowaniem Ośrodka w sytuacji braku dostępności do remontowanego obiektu przy ul. Cieszyńskiej, związanymi z tym zwiększonymi zadaniami obsługi logistycznej lokali zastępczych oraz zwiększoną ilością propozycji kulturalnych. Pozostali instruktorzy zatrudniani są umowy zlecenie.

### **Działalność podstawowa**

W ubiegłym roku Gminny Ośrodek Kultury zorganizował lub współorganizował kilkadziesiąt różnych propozycji kulturalnych na terenie naszej Gminy, a także dokonał kilku prezentacji dorobku własnego, miejscowych twórców oraz projektów grup nieformalnych działających przy GOK, poza naszą Gminą. Istotna jest również działalność koncertowa „Klubu pod Amfiteatrem” oraz kontynuacja projektów długofalowych z filmu i fotografii realizowanych przez GOK. Zrealizowano planowane imprezy plenerowe z Dożynkami Gminnymi na czele, poza Żaboniami” i XXIII Rodzinnym Rajdem Rowerowym, które z przyczyn finansowych i organizacyjnych nie doszły do skutku, a także koncerty, wystawy fotograficzne, spotkania tematyczne.

W naszej działalności podstawowej wielką wagę przykładamy do funkcjonowania grup warsztatowych, działających przy GOK. Przekonaliśmy się, iż wspólne projekty różnych grup warsztatowych owocują ciekawymi propozycjami kulturalnymi. W GOK obecnie funkcjonuje 14 grup warsztatowych, odbywają się również spotkania klubowe w „Klubie pod Amfiteatrem” i AKF „Klaps”. Łączna ilość dzieci i młodzieży i osób dorosłych biorących udział w naszych propozycjach warsztatowych i klubowych to przeszło sto osób na wszystkich zajęciach. Ważnym wydarzeniem ubiegłego roku była organizacja koncertu plenerowego „Polskiej Muzyki Filmowej” w wykonaniu „Chybskiej Orkiestry Rozrywkowej” z towarzyszeniem wokalistek GOK, nad którym pracowaliśmy cały poprzedni sezon.

W 2022 roku skupiliśmy się nadal nad realizacją projektu pt: „*Tworzenie i uruchomienie Gminnego Archiwum Cyfrowego*”, powstającego na bazie zbiorów AKF „Klaps” oraz materiałów pozyskanych od mieszkańców naszej gminy. Nad realizacją projektu pracował zespół, złożony z pracowników GOK oraz członków AKF „Klaps”. Zaangażowanie obejmowało kilka obszarów: pozyskiwanie kontaktów, spotkania z darczyńcami, posiadaczami prywatnych lub instytucjonalnych archiwów, skanowanie fotografii i ich obróbka oraz przygotowanie do publikacji, digitalizacja materiałów filmowych i przygotowanie do publikacji, przygotowanie i kolportaż pakietu materiałów edukacyjnych, regularne publikowanie materiałów w GAC. Działania związane z funkcjonowaniem i rozwijanie GAC są nadal kontynuowane.

### **Realizowane projekty ze środków pozyskanych w ramach różnych funduszy**

Od momentu dopuszczenia do różnych środków i funduszy instytucji kultury staramy się aktywnie uczestniczyć w pozyskiwaniu funduszy na projekty realizowane bądź planowane przez Gminny Ośrodek Kultury. W ubiegłym roku skupiliśmy się na realizacji projektu dofinansowanego przez Polsko Amerykańską Fundację Wolności i Działaj Lokalnie pt. „Zróbmy sobie kino”, polegający na organizacji plenerowych projekcji filmowych i lekcji dla zainteresowanych, które miały miejsce w amfiteatrze w okresie wakacji.

### **Promocja Gminnego Ośrodka Kultury w Chybiu**

W ramach tego działu realizujemy politykę uczestnictwa projektów i młodzieży w konkursach, festiwalach i innych wydarzeniach pozwalających zaprezentować twórczość i działalność GOK poza naszą gminą, a pośrednio stanowić jej szeroko rozumianą promocję. Udało się dokonać kilku prezentacji projektów GOK m.in w Bielsku - Białej i Pszczynie. Ważnym wydarzeniem drugiego półrocza była promocja filmu współprodukowanego przez AKF „Klaps” pt. „Chciałem tylko być blisko filmu” o życiu i twórczości Franciszka Dzidy.

### **Działalność wydawnicza i filmowa**

Staramy się prowadzić również aktywną działalność wydawniczą. Publikujemy książki, wydajemy informator kulturalny „Stop Klatka” oraz materiały dokumentujące wydarzenia w naszej miejscowości. To ważne pole dla nas ze względu na wartości dokumentalne i archiwizacyjne tych pozycji. W 2022 roku:

- wydaliśmy 12 numerów informatora kulturalnego „Stop Klatka”
- wyprodukowaliśmy kilkanaście projektów filmowych DVD (przedstawienia teatralne, muzyczne, filmy AKF „Klaps”)
- realizowaliśmy sprzedaż książek oraz gadżetów Jubileuszu 50 lecia AKF „Klaps”
- współprodukowaliśmy jako AKF „Klaps” film pt.: „Chciałem tylko być blisko filmu” o życiu i twórczości Franciszka Dzidy.

### **Współpraca z organizacjami pozarządowymi i szkołami**

Bardzo cenna i inspirująca jest współpraca z miejscowymi organizacjami pozarządowymi, podejmujemy wspólne projekty kulturalne. Pomagamy im organizować imprezy i wydarzenia okolicznościowe, organizację wycieczek lub Pikników Rodzinnych, we współpracy ze szkołami z terenu gminy.

### **Remonty i wyposażenie**

Stale dbamy o poprawę naszej bazy lokalowej w postaci drobnych napraw i remontów. Wciąż doposażamy również ośrodek w coraz lepszej jakości sprzęt niezbędny do realizacji naszych zadań. Wykonaliśmy również dalsze dostosowania w tymczasowych pomieszczeniach AKF „Klaps” (budynek hotelu przy ul. Bielskiej 40), celem przygotowania ich do działań warsztatowych. Wykonaliśmy kilka niezbędnych prac w obrębie budynku amfiteatru tj:

- przeprowadziliśmy remonty i naprawy systemów oświetlenia i nagłośnienia sprzętu GOK
- dokonaliśmy zabezpieczenia elewacji budynku amfiteatru

### **Sprawozdanie z rozliczenia dotacji w ramach Gminnego Programu Przeciwdziałania i Rozwiązywania Problemów Alkoholowych za 2022 rok.**

Otrzymałam w roku 2022 dotację z GPPiRPA w kwocie 45.000 zł przeznaczyliśmy w Ośrodku Kultury na realizację kilku projektów, które miały bardzo duży wpływ na funkcjonowanie Ośrodka, skalę i ilość propozycji warsztatowych i kulturalnych, dodatkowo wzajemnie się uzupełniających.

Pierwszy to zagospodarowanie czasu wolnego dzieci i młodzieży w postaci organizacji i prowadzenia działań warsztatowych w obszarach wokalnych, fotograficznych, filmowych i tanecznych. W związku z tym pojawiła się możliwość utworzenia kilku grup warsztatowych, w zajęciach stale brało udział kilkadziesiąt osób. Zajęcia odbywały się w lokalach zastępczych wynajmowanym przez GOK, na czas prowadzonego remontu, w obiekcie przy ul. Cieszyńskiej. Częstotliwość spotkań i prób zwiększała się gdy opracowywany projekt zmierzał do finału w postaci

prezentacji. Zaowocowało to pracą nad realizacją kilku przedsięwzięć artystycznych, których premiery lub pokazy miały mieć miejsce w „Klubie pod Amfiteatrem” i cieszyły się dużym zainteresowaniem i frekwencją publiczności, w tym dzieci i młodzieży.

Możliwość funkcjonowania i działalność grup warsztatowych, dzięki otrzymanej dotacji, wyraźnie aktywizuje miejscową młodzież, która uczestniczy w zajęciach, a także grupy, która przychodzi na koncerty, spektakle i wydarzenia z udziałem uczestników warsztatów.

Drugim była realizacja działań w obszarze projektu „Klubu młodzieżowego” realizowana w okresie maj-grudzień, jako propozycja zabezpieczenia czasu wolnego i organizacji zajęć z elementami socjoterapeutycznymi dla dzieci i młodzieży. Działalność w tymczasowej siedzibie GOK przy ulicy Bielskiej 40, trzy razy w tygodniu czyli w środę, czwartek i piątek, w stałych godzinach, od 15:00 do 18:00. Otwarty na potrzeby i pomysły młodych ludzi, stał się ich miejscem, ich przestrzenią. Opiekę nad klubem i uczestnikami sprawowała młoda osoba, która pełniła rolę animatora. Ponadto w ramach działania klubu uruchomiliśmy ogólnodostępny dyżur psychologa dla dzieci i młodzieży z naszej gminy. Mógł przyjść każdy kto czuje, że rozmowa ze specjalistką od duszy i psychiki młodego człowieka ukoi, pomoże poszukać rozwiązania problemu. Psycholog dyżurował w drugi i czwarty czwartek miesiąca w godzinach od 18.00 do 20.00

Trzecim to realizacja projektu Akcja – Integracja – Polsko Ukraińskie spotkania kulturalne, w ramach którego proponowaliśmy rozmaite aktywności i atrakcje, w postaci pikników, imprez, wycieczek, spotkań, lekcji i wielu innych form kulturalnych otwartych dla chybians i ukraińskich sąsiadów. Poniżej wymieniamy najważniejsze z nich realizowane w okresie maj-grudzień 2022:

- lekcje polskiego dla dorosłych z Ukrainy w siedzibie AKF „Klaps”
- Festiwal Piosenki Dzieci i Młodzieży w amfiteatrze w Chybiu z udziałem ukraińsko- i rosyjskojęzycznych konferansjerów
- Piknik rekreacyjny w Centrum rekreacyjno-sportowym na Mnichu współorganizowany przez koła wolontariackie z gminnych szkół
- Ukraiński seans filmowy oraz mini-warsztaty w sali w budynku socjalnym w Gołyszcu z udziałem wolontariuszek ze szkół gminnych w każdym miesiącu letnim
- Dzień Dziecka, impreza w amfiteatrze w Chybiu
- Piknik rekreacyjny z OSP Mnich w Centrum rekreacyjno-sportowym na Mnichu
- Integracyjne czwartki w Bibliotece w Chybiu i Zaborzu w ramach wakacyjnych atrakcji dla dzieci
- Wycieczka autokarowa do Parku Trampolin w Czechowicach-Dziedzicach
- Udział w planie filmowym AKF „Klaps”, zdjęcia w szkole w Zaborzu

#### WYKONANIE PLANU FINANSOWEGO GOK w CHYBIU NA DZIEŃ 31.12.2022

Środki pozostałe na 31.12.2021		29 672,11
Należności na 31.12.2021 w tym:		34,85
<i>od odbiorców w tym:</i>		0,00
<i>wymagalne</i>		0,00
<i>należności z tytułu rozliczenia vat</i>		34,85

#### PLAN PRZYCHODÓW

Wyszczególnienie	Plan na 2022 rok	Wykonanie do 31.12.2022	% wykonania
<b>Przychody ogółem w tym:</b>	<b>835 000,00</b>	<b>833 815,17</b>	99,9%
<b>dotacja organizatora</b>	<b>682 000,00</b>	<b>682 000,00</b>	100,0%
<b>dotacja GPiRPA</b>	<b>45 000,00</b>	<b>45 000,00</b>	100,0%



<b>Pozostałe dotacje</b>	<b>4 000,00</b>	<b>4 000,00</b>	0,0%
<b>przychody własne w tym:</b>	<b>104 000,00</b>	<b>102 815,17</b>	98,9%
<i>sprzedaż towarów</i>	<i>1 500,00</i>	<i>797,52</i>	53,2%
<i>sprzedaż usług</i>	<i>96 000,00</i>	<i>95 614,12</i>	99,6%
<i>pozostałe przychody</i>	<i>6 500,00</i>	<i>6 403,53</i>	98,5%
<b>Dotacja na inwestycje</b>	<b>0,00</b>	<b>0,00</b>	0,0%

**PLAN KOSZTÓW**

Wyszczególnienie	Plan na 2022 rok	Wykonanie do 31.12.2022	% wykonania
<b>Koszty ogółem w tym:</b>	<b>835 000,00</b>	<b>826 493,04</b>	99,0%
<b>amortyzacja</b>	<b>6 704,00</b>	<b>6 703,31</b>	100,0%
<b>zużycie materiałów i energii w tym:</b>	<b>93 712,00</b>	<b>87 855,21</b>	93,8%
<i>zużycie materiałów bieżąca działalność</i>	<i>10 500,00</i>	<i>9 221,89</i>	87,8%
<i>energia</i>	<i>28 112,00</i>	<i>24 097,47</i>	85,7%
<i>materiały do imprez</i>	<i>20 500,00</i>	<i>20 275,83</i>	98,9%
<i>materiały do zajęć</i>	<i>9 100,00</i>	<i>9 006,41</i>	99,0%
<i>sprzęt techniczny</i>	<i>25 500,00</i>	<i>25 253,61</i>	99,0%
<b>usługi obce w tym:</b>	<b>251 600,00</b>	<b>250 144,96</b>	99,4%
<i>usługi telekomunikacyjne i pocztowe</i>	<i>4 300,00</i>	<i>4 225,81</i>	98,3%
<i>remonty i konserwacja sprzętu</i>	<i>11 600,00</i>	<i>11 388,70</i>	98,2%
<i>organizacja imprez kulturalnych</i>	<i>83 000,00</i>	<i>82 546,96</i>	99,5%
<i>artystyczna działalność edukacyjna</i>	<i>115 600,00</i>	<i>115 095,65</i>	99,6%
<i>usługi komunalne</i>	<i>2 800,00</i>	<i>2 648,65</i>	94,6%
<i>wynajem pomieszczeń</i>	<i>22 700,00</i>	<i>22 677,81</i>	99,9%
<i>pozostałe usługi</i>	<i>11 600,00</i>	<i>11 561,38</i>	99,7%
<b>wynagrodzenia w tym:</b>	<b>400 500,00</b>	<b>400 381,10</b>	100,0%
<i>umowy o pracę</i>	<i>299 800,00</i>	<i>299 768,30</i>	100,0%
<i>umowy cywilnoprawne</i>	<i>100 700,00</i>	<i>100 612,80</i>	99,9%
<b>ubezpieczenia społeczne i inne świadczenia na rzecz pracowników w tym:</b>	<b>74 784,00</b>	<b>74 596,64</b>	99,7%
<i>Składki zus</i>	<i>65 000,00</i>	<i>64 826,77</i>	99,7%
<i>odpis na zfsś</i>	<i>7 484,00</i>	<i>7 483,37</i>	100,0%
<i>inne świadczenia</i>	<i>2 300,00</i>	<i>2 286,50</i>	99,4%
<b>pozostałe koszty rodzajowe w tym:</b>	<b>6 600,00</b>	<b>6 066,83</b>	91,9%
<i>delegacje i ryczałty</i>	<i>5 000,00</i>	<i>4 525,83</i>	90,5%
<i>pozostałe koszty</i>	<i>1 600,00</i>	<i>1 541,00</i>	96,3%
<b>koszt sprzedanych towarów</b>	<b>1 000,00</b>	<b>738,61</b>	73,9%
<b>pozostałe koszty operacyjne</b>	<b>100,00</b>	<b>6,38</b>	6,4%

---

<b>Stan środków pieniężnych na 31.12.2022 r.</b>	<b>24 950,19 zł</b>
<b>Zobowiązania na 31.12.2022 w tym:</b>	<b>21 636,59</b>
<i>wobec dostawców</i>	<i>6 095,36</i>
w tym dostawy niefakturowane	5 324,87
<i>wobec zus</i>	<i>13 536,23</i>
<i>wobec us</i>	<i>2 005,00</i>
<i>wobec pracowników</i>	<i>0,00</i>
<b>BRAK zobowiązań wymagalnych na dzień 31.12.2022 r.</b>	
<b>Należności na 31.12.2022, w tym:</b>	<b>5 831,26</b>
<i>od odbiorców i dostawców</i>	<i>5 798,44</i>
<i>od pracowników</i>	<i>0,00</i>
<i>z tytułu podatków</i>	<i>32,82</i>
<i>z tytułu składek zus</i>	<i>0,00</i>

Wójt Gminy Chybie

**Janusz Żydek**