



# DZIENNIK URZĘDOWY

## WOJEWÓDZTWA ŚLĄSKIEGO

---

Katowice, dnia 19 września 2013 r.

Poz. 5744

### SPRAWOZDANIE NR 1 WÓJTA GMINY BESTWINA

z dnia 28 marca 2013 r.

z wykonania budżetu Gminy Bestwina za 2012r.



## *GMINA BESTWINA*

Wójt Gminy Bestwina

**Artur Beniowski**

**WYKONANIE BUDŻETU ZA 2012 R.****SPIS TREŚCI**

- 1 Dane ogólne o budżecie 1 – 29
- Tabela Nr 1 – wykonanie dochodów budżetu gminy za 2012 r.  
Tabela Nr 2 – wykonanie wydatków budżetu gminy wg działów i rozdziałów klasyfikacji budżetowej za 2012 r.
- Tabela Nr 3 - wykonanie dotacji celowych z budżetu państwa na realizację zadań bieżących z zakresu administracji rządowej oraz innych zadań zleconych gminom ustawami za 2012 r.  
Tabela Nr 4 - wykonanie dotacji celowych z budżetu państwa na realizację własnych zadań bieżących gmin za 2012 r.  
Tabela Nr 5 - wykonanie dochodów i wydatków związanych z realizacją zadań określonych w gminnym programie profilaktyki, rozwiązywania problemów alkoholowych i przeciwdziałaniu narkomani w 2012 r.
- Załącznik Nr 1 – wykonanie kwot dotacji udzielanych z budżetu gminy w 2012 r.  
Załącznik Nr 2 – wykonanie planu dochodów i wydatków dla wyodrębnionego rachunku dochodów oświatowych jednostek budżetowych w 2012 r.
- 2 Informacja o kształtowaniu się wieloletniej prognozy finansowej
- 3 Część opisowa wykonania budżetu jednostek budżetowych
- Załącznik Nr 1 – Ogólna realizacja budżetu Gminy Bestwina w części Oświata i wychowanie oraz Edukacyjna opieka wychowawcza za 2012 r. (Dział 801 i 854)  
Załącznik Nr 2 – Sprawozdanie z realizacji zadań GPP i RPA (Dział 851)  
Załącznik Nr 3 – Sprawozdanie z wykonania budżetu przez GOPS (Dział 852)  
Załącznik Nr 4 – Rozliczenie dotacji i sprawozdanie z działalności CKS i R (Dział 926)  
Załącznik Nr 5 – Rozliczenie dotacji i sprawozdanie z działalności GBP (Dział 926)  
Załącznik Nr 6 - Sprawozdanie z działalności SP ZOZ
- 4 Sprawozdanie z wykonania planu finansowego jednostek:
- 1) SP ZOZ
  - 2) Samorządowych instytucji kultury
    - a) CKSiR
    - b) Biblioteki

**Dane ogólne**

Budżet Gminy Bestwina na rok 2012 uchwalony został Uchwałą Rady Gminy Nr XII/97/2012 dnia 1 grudnia 2011 roku w sprawie budżetu na 2012 rok i wynosił:

po stronie dochodów kwotę 31 636 566,00 zł  
po stronie wydatków kwotę 30 586 827,00 zł

Plan dochodów przedstawiał się następująco:

Dochody budżetu gminy	31 636 566,00 zł
- dochody majątkowe	5 173 388,00 zł
w tym::	
- wpłaty z tytułu odpłatnego nabycia prawa własności oraz prawa wieczystego użytkowania nieruchomości	1 200 000,00 zł
- środki na dofinansowanie własnych inwestycji gmin pozyskane z innych źródeł	2 275 388,00 zł
- dotacje celowe otrzymane z budżetu państwa na realizację inwestycji i zakupów inwestycyjnych własnych gmin	1 698 000,00 zł
- dochody bieżące	26 463 178,00 zł
w tym:	
- dotacje celowe otrzymane z budżetu państwa na realizację zadań bieżących z zakresu administracji rządowej oraz innych zadań zleconych gminie ustawami	1 568 256,00 zł
- dotacje celowe otrzymane z budżetu państwa na realizację własnych zadań bieżących gmin	191 480,00 zł
- subwencje ogólne z budżetu państwa	8 253 314,00 zł
- udział gminy w podatku dochodowym od osób fizycznych	9 866 050,00 zł
- udział gminy w podatku dochodowym od osób prawnych	25 000,00 zł
- dochody z majątku gminy	124 000,00 zł
- wpływy z opłat za wydawanie zezwoleń na sprzedaż napojów alkoholowych	140 000,00 zł
- dochody z tytułu podatków i opłat lokalnych	6 295 078,00 zł

Plan wydatków przedstawiał się następująco:

Wydatki budżetu gminy	30 586 827,00 zł
- wydatki majątkowe	8 221 163,00 zł
- wydatki bieżące	22 365 664,00 zł
z tego:	
- wynagrodzenia i składki od nich naliczane	14 077 140,00 zł
- wydatki związane z realizacją ich statutowych zadań	3 825 501,00 zł
- dotacje na zadania bieżące	1 718 500,00 zł
- świadczenia na rzecz osób fizycznych	2 374 523,00 zł
- obsługa długu	370 000,00 zł

Planowaną nadwyżkę budżetu w kwocie 1 049 739,00 zł przeznaczono na spłatę zaciągniętych pożyczek i kredytów w latach poprzednich.

Zaplanowano przychody w wysokości 2 467 294,00 zł.

w tym:

- pożyczkę z WFOŚiGW w kwocie 1 767 294,00 zł na realizację zadań inwestycyjnych pn.:

1. Racjonalne gospodarowanie zasobami wodnymi w Gminie Bestwina przez rozbudowę obiektów retencyjnych dla ujęcia wody w Kaniowie w kwocie 1 287 294,00 zł

2. Wymiana sieci wodociągowej ul. Jawiszowicka w kwocie 480 000,00 zł.

- kredyt w wysokości 700 000,00 zł na budowę chodnika przy ul. Janowickiej

Rozchody budżetu wynoszą 3 517 033,00 zł.

z tego:

- na spłatę pożyczek 1 550 954,00 zł

- na spłatę kredytów 1 966 079,00 zł

W okresie sprawozdawczym budżet był zmieniany Uchwałami Rady Gminy i Zarządzeniami Wójta Gminy. Rada Gminy w okresie sprawozdawczym podjęła 9 Uchwał wprowadzających zmiany do budżetu

1. Dochody własne zwiększono o kwotę 364 138,21 zł

z tytułu:

- zwiększenia planu środków na dofinansowanie własnych zadań bieżących pozyskane z innych źródeł o kwotę 37 700,00 zł
  - zwiększenia planu podatku od nieruchomości o kwotę 189 888,21 zł
  - zwiększenia planu odsetek od nieterminowych wpłat z tytułu podatków i opłat o kwotę 110 601,00 zł.
  - zwiększenie planu środków na uzupełnienie dochodów gmin o kwotę 25 949,00 zł
2. Część oświatowa subwencji ogólnej została zwiększona o kwotę 99 055,00 zł
3. Dotacje zwiększono o kwotę 59 380,00 zł z tytułu:
- zwiększenia planu dotacji celowej otrzymanej z gminy na zadania bieżące realizowane na podstawie porozumień między jst o kwotę 10 000,00 zł.
  - zwiększenia planu dotacji otrzymanej z państwowych funduszy celowych na realizację zadań bieżących jednostek sektora finansów publicznych o kwotę 12 270,00 zł
  - dotacji celowej otrzymanej z tytułu pomocy finansowej udzielonej między jst na dofinansowanie zadań bieżących o kwotę 37 110,00 zł
4. zwiększenia planu dotacji celowych na realizację zadań w ramach programów finansowanych z udziałem środków europejskich o których mowa w art. 5 ust.1 pkt 3 o kwotę 191 626,79 zł
- Ogółem zwiększenia to kwota 714 200,00 zł

1. Dochody własne zmniejszono o kwotę 1 240 882,00 zł. z tytułu:

- zmniejszenia planu podatku dochodowego od osób fizycznych o kwotę 394 659,00 zł
  - zmniejszenia planu podatku od nieruchomości o kwotę 635 000,00 zł
  - zmniejszenia planu podatku rolnego o kwotę 175 000,00 zł
  - zmniejszenia planu wpływów z opłaty eksploatacyjnej od przedsiębiorstw górniczych węgla kamiennego o kwotę 36 223,00 zł.
2. Część oświatowa subwencji ogólnej została zmniejszona o kwotę 125 561,00 zł.
- Ogółem zmniejszenia to kwota 1 366 443,00 zł

Wójt Gminy w okresie sprawozdawczym wydał 19 Zarządzeń wprowadzających zmiany do budżetu.

Dochody bieżące zwiększono o kwotę 278 762,35 zł. z tytułu:

- z tytułu zwiększenia planu dochodów dotacji celowych otrzymanych z budżetu państwa na realizację zadań bieżących z zakresu administracji rządowej oraz innych zadań zleconych gminie ustawami o kwotę 164 599,35 zł.
- z tytułu zwiększenia planu dotacji otrzymanej z budżetu państwa na realizację własnych zadań bieżących gmin o kwotę 114 163,00 zł

Dochody bieżące zmniejszono o kwotę 49 117,00 zł

w tym:

- z tytułu zmniejszenia planu dotacji celowej otrzymanej z budżetu państwa na realizację zadań bieżących z zakresu administracji rządowej oraz innych zadań zleconych gminie ustawami o kwotę 49 117,00 zł

Wójt Gminy Bestwina wydał 1 Zarządzenie o rozdysponowaniu rezerwy ogólnej w kwocie 30 000,00 zł z przeznaczeniem na zwiększenie planu świadczeń na rzecz osób fizycznych.

Wójt Gminy wydał 9 Zarządzeń o przeniesieniu wydatków między paragrafami oraz 19 Zarządzeń o przeniesieniu wydatków między rozdziałami i grupami wydatków

#### Zmiany w dochodach majątkowych

	Plan	Zmniejszenia	Zwiększenia	Plan po zmianach
010 - Rolnictwo i łowiectwo	1 386 884,00	800 000,00	0,00	586 884,00
600 – Transport i łączność	178 504,00	178 504,00	0,00	0,00
700 – Gospodarka mieszkaniowa	1 200 000,00	960 319,00	537 294,00	776 975,00
754 – Bezpieczeństwo publiczne i ochrona przeciwpożarowa	0,00	0,00	6 500,00	6 500,00
801 – Oświata i wychowanie	1 698 000,00	50 000,00	72 786,30	1 720 786,30
851 – Ochrona zdrowia	510 000,00	510 000,00	0,00	0,00
921 – Kultura i ochrona dziedzictwa narodowego	200 000,00	100 000,00	0,00	100 000,00
<b>RAZEM</b>	<b>5 173 388,00</b>	<b>2 598 823,00</b>	<b>616 580,30</b>	<b>3 184 645,30</b>

Dochody majątkowe zwiększono o kwotę 616 580,35 zł a zmniejszono o kwotę 2 598 823,00 zł

**Realizacja dochodów budżetu gminy**

Dochody budżetu gminy za okres sprawozdawczy zostały wykonane w kwocie 28 087 642,56 zł na plan po wprowadzonych zmianach 29 231 725,65 zł. tj. 96,09%

Skutki nie zastosowania maksymalnych stawek podatku od nieruchomości w okresie sprawozdawczym wyniosły 854 823,09 zł, w podatku rolnym to kwota 120 554,46 zł a w podatku od środków transportowych to kwota 179 853,90 zł.

**Dochody majątkowe:**

Plan dochodów majątkowych w wysokości 5 173 388,00 zł. uległ w okresie sprawozdawczym zwiększeniu o kwotę 616 580,30 zł oraz zmniejszeniu o kwotę 2 598 823,00 zł. Po wprowadzonych zmianach wyniósł 3 191 145,30 zł a wykonany został w kwocie 2 285 479,00 zł tj. 71,62%.

Wykonanie w poszczególnych działach przedstawia się następująco:

**Dział 010 - Rolnictwo i leśnictwo**

	Plan	Plan po zmianach	Wykonanie	% wyk.
	<b>1 386 884,00</b>	<b>586 884,00</b>	<b>586 884,00</b>	<b>100,00%</b>

dochody pochodzą z:

- środków Programu Operacyjnego "Zrównoważony rozwój sektora rybołówstwa i nadbrzeżnych obszarów rybackich 2007-2013" na realizację zadania inwestycyjnego pn.: Racjonalne gospodarowanie zasobami wodnymi w Gminie Bestwina poprzez rozbudowę obiektów retencyjnych dla ujęcia wody w Kaniowie w wysokości 586 884,00 zł.

**Dział 600 - Transport i łączność**

	Plan	Plan po zmianach	Wykonanie	% wyk.
	<b>178 504,00</b>	<b>0,00</b>	<b>0,00</b>	

dochody pochodzą z:

- środków Europejskiego Funduszu Rolnego na Rzecz Rozwoju Obszarów Wiejskich na realizację zadania pn.: Budowa chodnika dla pieszych w ciągu drogi powiatowej S 4471 ul. Janowicka w Janowicach. Środki otrzymuje się po wykonaniu i rozliczeniu zadania. Realizacja zadania została przesunięta na 2013 rok.

**Dział 700 - Gospodarka mieszkaniowa**

	<b>1 200 000,00</b>	<b>776 975,00</b>	<b>3 040,00</b>	<b>0,39%</b>
--	---------------------	-------------------	-----------------	--------------

dochody pochodzą z:

- sprzedaży działki w Bestwinie

**Dział 754 - Bezpieczeństwo publiczne i ochrona przeciwpożarowa**

	Plan	Plan po zmianach	Wykonanie	% wyk.
	<b>0,00</b>	<b>6 500,00</b>	<b>6 500,00</b>	<b>100,00%</b>

dochody pochodzą z:

- wpływów ze sprzedaży składników majątkowych

**Dział 801 - Oświata i wychowanie**

	Plan	Plan po zmianach	Wykonanie	% wyk.
	<b>1 698 000,00</b>	<b>1 720 786,30</b>	<b>1 689 055,00</b>	<b>98,16%</b>

dochody pochodzą z:

- dotacji z Wojewódzkiego Programu Rozwoju Bazy Sportowej na budowę Hali Sportowej w Kaniowie w kwocie 1 648 000,00 zł.

- dotacji celowej w ramach programów finansowanych z udziałem środków europejskich oraz środków, o których mowa w art. 5 ust. 1 pkt 3 oraz ust. 3 pkt 5 i 6 ustawy na realizację przez SP programu pn.: Każdy talent potrzebuje wsparcia, a każdy problem można rozwiązać.

Plan na rok 2012 określono na kwotę 72 786,30 zł. Został zrealizowany w kwocie 41055,00 zł

**Dział 851 - Ochrona zdrowia**

Plan	Plan po zmianach	Wykonanie	% wyk.
510 000,00	0,00	0,00	

dochody pochodzą z:

- środków Programu Operacyjnego "Zrównoważony rozwój sektora rybołówstwa i nadbrzeżnych obszarów rybackich 2007-2013" na realizację zadania inwestycyjnego pn.: Rewitalizacja przestrzeni publicznej centrum miejscowości Bestwina poprzez zagospodarowanie terenów wokół Samodzielnego Publicznego Zakładu Opieki Zdrowotnej. Realizacja zadania została przesunięta na rok 2013

**Dział 921 - Kultura fizyczna**

Plan	Plan po zmianach	Wykonanie	% wyk.
200 000,00	100 000,00	0,00	

dochody pochodzą z:

- środków Regionalnego Programu Operacyjnego Województwa Śląskiego na realizację zadania pn.: Przekształcenie obszarów zdegradowanych i rozbudowa infrastruktury technicznej na potrzeby Ośrodka Rekreacji i Sportów Wodnych w Kaniowie - oczekuje się na końcowe rozliczenie zadania.

**Dochody bieżące**

Plan dochodów bieżących wg uchwały budżetowej wynosił 26 463 178,00 zł po wprowadzonych zmianach w okresie sprawozdawczym wyniósł 26 040 580,35 zł. i został wykonany w kwocie 25 802 163,56 zł tj. w 99,08% a dochody w poszczególnych działach przedstawiają się następująco:

**Dział 010 - Rolnictwo i leśnictwo**

Plan	Plan po zmianach	Wykonanie	% wyk.
1 000,00	59 465,35	59 349,80	99,81%

dochody pochodzą z:

- dochodów z najmu i dzierżawy składników majątkowych (tereny łowieckie)

1 000,00	1 000,00	884,45	88,45%
----------	----------	--------	--------

- dotacji celowej otrzymanej z budżetu państwa na realizację zadań bieżących z zakresu administracji rządowej oraz innych zadań zleconych gminie ustawami (środki na zwrot części podatku akcyzowego zawartego w cenie oleju napędowego wykorzystywanego do produkcji rolnej przez producentów rolnych)

0,00	58 465,35	58 465,35	100,00%
------	-----------	-----------	---------

**Dział 600 - Transport i łączność**

Plan	Plan po zmianach	Wykonanie	% wyk.
0,00	10 000,00	10 485,84	104,86%

dochody pochodzą z:

- kar pieniężnych od osób fizycznych

0,00	0,00	500,00	
------	------	--------	--

- z dotacji celowej otrzymanej z gminy na zadania bieżące realizowane na podstawie porozumień między jst

0,00	10 000,00	9 985,84	99,86%
------	-----------	----------	--------

**Dział 700 - Gospodarka mieszkaniowa**

Plan	Plan po zmianach	Wykonanie	% wyk.
123 000,00	123 000,00	145 850,80	118,58%

dochody pochodzą z:

- wpływów z opłat za zarząd, użytkowanie i użytkowanie wieczyste nieruchomości

20 000,00	20 000,00	19 675,43	98,38%
-----------	-----------	-----------	--------

- wpływów z różnych opłat

0,00	0,00	417,35	
------	------	--------	--

- dochodów z najmu i dzierżawy składników majątkowych jst	103 000,00	103 000,00	114 126,25	110,80%
- pozostałych odsetek	0,00	0,00	4 141,75	
- wpływów z różnych dochodów	0,00	0,00	7 490,02	
<b>Dział 710 - Działalność usługowa</b>	<b>Plan</b>	<b>Plan po zmianach</b>	<b>Wykonanie</b>	<b>% wyk.</b>
	<b>0,00</b>	<b>0,00</b>	<b>1 168,50</b>	
dochody pochodzą z:				
- wpływów z różnych opłat	0,00	0,00	1 168,50	
<b>Dział 750 - Administracja publiczna</b>	<b>Plan</b>	<b>Plan po zmianach</b>	<b>Wykonanie</b>	<b>% wyk.</b>
	<b>53 854,00</b>	<b>63 216,00</b>	<b>65 106,83</b>	<b>102,99%</b>
dochody pochodzą z:				
- pozostałych odsetek (odsetki od lokat)	10 000,00	10 000,00	11 358,00	113,58%
- wpływów z różnych dochodów	1 000,00	1 000,00	1 521,98	152,20%
- dotacji celowej otrzymanej z budżetu państwa na realizację zadań bieżących z zakresu administracji rządowej oraz innych zadań zleconych gminie ustawami	42 854,00	52 216,00	52 216,00	100,00%
- dochodów jednostek samorządu terytorialnego związanych z realizacją zadań z zakresu administracji rządowej oraz innych zadań zleconych ustawami	0,00	0,00	10,85	
<b>Dział 751 - Urzędy naczelnych organów władzy państwowej, kontroli i ochrony prawa oraz sądownictwa</b>	<b>Plan</b>	<b>Plan po zmianach</b>	<b>Wykonanie</b>	<b>% wyk.</b>
	<b>2 100,00</b>	<b>30 564,00</b>	<b>17 062,94</b>	<b>55,83%</b>
dochody pochodzą z:				
dotacji celowej otrzymanej z budżetu państwa na realizację zadań bieżących z zakresu administracji rządowej oraz innych zadań zleconych gminie ustawami				
z tego:				
- na prowadzenie aktualizacji stałego rejestru wyborców			2 100,00	
- na likwidację materiałów z wyborów do Sejmu i Senatu			240,00	
- na przeprowadzenie przedterminowych wyborów Wójta Gminy			14722,94	
<b>Dział 756 - Dochody od osób prawnych, od osób fizycznych i od innych jednostek nieposiadających osobowości prawnej oraz wydatki związane z ich poborem</b>	<b>Plan</b>	<b>Plan po zmianach</b>	<b>Wykonanie</b>	<b>% wyk.</b>
	<b>15 928 128,00</b>	<b>14 987 735,21</b>	<b>14 870 442,13</b>	<b>99,22%</b>
Dochody pochodzą z:				
podatek dochodowy od osób fizycznych	9 866 050,00	9 471 391,00	9 208 573,00	97,23%

podatek dochodowy od osób prawnych	25 000,00	25 000,00	32 057,93	128,23%
podatek od nieruchomości	4 405 000,00	3 959 888,21	4 175 719,34	105,45%
podatek rolny	600 000,00	425 000,00	412 992,65	97,17%
podatek leśny	7 500,00	7 500,00	8 315,70	110,88%
podatek od środków transportowych	350 000,00	350 000,00	322 433,73	92,12%
podatek od działalności gospodarczej osób fizycznych opłacany w formie karty podatkowej	6 000,00	6 000,00	6 204,47	103,41%
podatek od spadków i darowizn	30 000,00	30 000,00	42 056,00	140,19%
opłata od posiadania psów	1 500,00	1 500,00	1 425,00	95,00%
wpływy z opłaty skarbowej	30 000,00	30 000,00	28 062,00	93,54%
wpływy z opłaty targowej	1 000,00	1 000,00	0,00	0,00%
wpływy z opłaty eksploatacyjnej	100 000,00	100 000,00	83 232,60	83,23%
wpływy z opłat za zezwolenia na sprzedaż napojów alkoholowych	140 000,00	140 000,00	134 846,40	96,32%
wpływy z innych lokalnych opłat pobieranych przez jst na podstawie odrębnych ustaw	5 000,00	5 000,00	8 998,84	179,98%
podatku od czynności cywilnoprawnych	303 000,00	303 000,00	230 899,00	76,20%
wpływów z opłaty eksploatacyjnej od przedsiębiorstw górniczych węgla kamiennego	53 078,00	16 855,00	10 411,90	61,77%
wpływy z różnych opłat	5 000,00	5 000,00	8 022,02	160,44%
odsetek od nieterminowych wpłat z tytułu podatków i opłat	0,00	110 601,00	156 191,55	141,22%
<b>Dział 758 - Różne rozliczenia</b>				
	Plan	Plan po zmianach	Wykonanie	% wyk.
	<b>8 253 314,00</b>	<b>8 252 757,00</b>	<b>8 252 757,00</b>	<b>100,00%</b>
dochody pochodzą z:				
- środków na uzupełnienie dochodów gmin	0,00	25 949,00	25 949,00	100,00%
- subwencji ogólnej z budżetu państwa	8 253 314,00	8 226 808,00	8 226 808,00	100,00%



**Dział 801 - Oświata i wychowanie**

	Plan	Plan po zmianach	Wykonanie	% wyk.
	<b>350 000,00</b>	<b>461 431,08</b>	<b>333 518,23</b>	<b>72,28%</b>
Dochody uzyskano z:				
wpływy z różnych opłat	0,00	0,00	303,00	
wpływów z usług	350 000,00	350 000,00	185 559,60	53,02%
pozostałe odsetki	0	0	5 244,90	
wpływów z różnych dochodów	0	0	125,33	
dotacji celowych w ramach programów finansowanych z udziałem środków europejskich oraz środków, o których mowa w art. 5 ust. 1 pkt 3 oraz ust. 3 pkt 5 i 6	0	61 461,08	65 585,00	106,71%
dotacji celowej otrzymanej z państwowych funduszy celowych na realizację zadań bieżących jednostek sektora finansów publicznych	0	12 270,00	12 270,00	100,00%
środków na dofinansowanie własnych zadań bieżących gmin, powiatów, samorządów województw pozyskane z innych źródeł	0	37 700,00	64 430,40	170,90%

**Dział 851 - Ochrona zdrowia**

	Plan	Plan po zmianach	Wykonanie	% wyk.
	<b>70,00</b>	<b>37 180,00</b>	<b>37 180,00</b>	<b>100,00%</b>
Dochody pochodzą z:				
dotacji celowej otrzymanej z budżetu państwa na realizację zadań bieżących z zakresu administracji rządowej oraz innych zadań zleconych gminie ustawami	70,00	70,00	70,00	100,00%
dotacji celowej otrzymanej z tytułu pomocy finansowej udzielanej między jst na dofinansowanie własnych zadań bieżących	0,00	37 110,00	37 110,00	100,00%

**Dział 852 - Pomoc społeczna**

	Plan	Plan po zmianach	Wykonanie	% wyk.
	<b>1 714 712,00</b>	<b>1 913 952,90</b>	<b>1 903 441,58</b>	<b>99,45%</b>
Dochody pochodzą z:				
wpływy z różnych dochodów	0,00	0,00	450,00	
dotacji celowych otrzymanych z budżetu państwa na realizację zadań bieżących z zakresu administracji rządowej oraz innych zadań zleconych gminie ustawami	1 523 232,00	1 546 229,00	1 518 209,44	98,19%
dotacji celowych otrzymanych z budżetu państwa na realizację własnych zadań bieżących gmin	191 480,00	257 782,00	256 960,00	99,68%
dotacji celowych w ramach programów finansowanych z udziałem środków europejskich oraz środków o których mowa w art. 5 ust. 1 pkt. 3 oraz ust. 3 pkt. 5 i 6 ustawy	0,00	109 941,90	109 941,90	100,00%

dochodów jst związanych z realizacją zadań z zakresu administracji rządowej oraz innych zadań zleconych ustawami

0,00	0,00	17 880,24
------	------	-----------

**Dział 854 - Edukacyjna opieka wychowawcza**

<b>Plan</b>	<b>Plan po zmianach</b>	<b>Wykonanie</b>	<b>% wyk.</b>
<b>0,00</b>	<b>44 055,00</b>	<b>41 501,09</b>	<b>94,20%</b>

Dochody pochodzą z:

dotacji celowych otrzymanych z budżetu państwa na realizację własnych zadań bieżących gmin z przeznaczeniem na:

0,00	44 055,00	41 501,09	94,20%
------	-----------	-----------	--------

**Dział 900 - Gospodarka komunalna i ochrona środowiska**

<b>Plan</b>	<b>Plan po zmianach</b>	<b>Wykonanie</b>	<b>% wyk.</b>
<b>37 000,00</b>	<b>37 000,00</b>	<b>44 039,23</b>	<b>119,02%</b>

Dochody pochodzą z:

wpływów z opłaty produktowej

2 000,00	2 000,00	0,00	0,00%
----------	----------	------	-------

kar pieniężnych od osób prawnych

0,00	0,00	182,87
------	------	--------

wpływów z różnych opłat

35 000,00	35 000,00	43 856,36	125,30%
-----------	-----------	-----------	---------

**Dział 921 - Kultura i ochrona dziedzictwa narodowego**

<b>Plan</b>	<b>Plan po zmianach</b>	<b>Wykonanie</b>	<b>% wyk.</b>
<b>0,00</b>	<b>11 354,79</b>	<b>11 354,79</b>	<b>100,00%</b>

Dochody pochodzą z:

dotacji celowych w ramach programów finansowanych z udziałem środków europejskich oraz środków o których mowa w art. 5 ust. 1 pkt. 3 oraz ust. 3 pkt. 5 i 6 ustawy

0,00	11 354,79	11 354,79	100,00%
------	-----------	-----------	---------

**Dział 926 - Kultura fizyczna**

<b>Plan</b>	<b>Plan po zmianach</b>	<b>Wykonanie</b>	<b>% wyk.</b>
<b>0,00</b>	<b>8 869,02</b>	<b>8 904,80</b>	<b>100,40%</b>

Dochody pochodzą z:

- kar pieniężnych od osób prawnych

0,00	0,00	36,00
------	------	-------

- dotacji celowych w ramach programów finansowanych z udziałem środków europejskich oraz środków o których mowa w art. 5 ust. 1 pkt. 3 oraz ust. 3 pkt. 5 i 6 ustawy

0,00	8 869,02	8 869,80	100,01%
------	----------	----------	---------

Udział procentowy poszczególnych grup dochodów w strukturze wykonanych dochodów przedstawia się następująco:

**Dochody bieżące budżetu gminy w rozbiściu na:**

- dochody z podatków

<b>Rodzaj dochodu</b>	<b>Plan</b>	<b>Plan po zmianach</b>	<b>Wykonanie</b>	<b>% wyk.</b>
podatek od nieruchomości	4 405 000,00	3 959 888,21	4 175 719,34	105,45%
podatek rolny	600 000,00	425 000,00	412 992,65	97,17%
podatek leśny	7 500,00	7 500,00	8 315,70	110,88%
podatek od środków transportu	350 000,00	350 000,00	322 433,73	92,12%
podatek od działalności gospodarczej osób fizycznych, opłacany w formie karty podatkowej	6 000,00	6 000,00	6 204,47	103,41%
podatek od spadków i darowizn	30 000,00	30 000,00	42 056,00	140,19%
podatek od czynności cywilnoprawnych	303 000,00	303 000,00	230 899,00	76,20%
<b>Ogółem</b>	<b>5 701 500,00</b>	<b>5 081 388,21</b>	<b>5 198 620,89</b>	<b>102,31%</b>

Główną pozycję przedstawionych dochodów stanowi podatek od nieruchomości.

Zaległości i nadpłaty na dzień 31 grudnia 2012 r. wynoszą:

	Zaległości	Nadpłaty
- podatek od nieruchomości	441 186,19	943,93
- podatek rolny	30 109,19	888,93
- podatek od środków transportu	35 106,86	1 193,00

Po upływie terminu płatności rat podatków są wystawiane upomnienia i tytuły wykonawcze

- wpływy z opłat

opłata od posiadania psów	1 500,00	1 500,00	1 425,00	95,00%
wpływy z opłaty produktowej	2 000,00	2 000,00	0,00	0,00%
wpływy z opłaty skarbowej	30 000,00	30 000,00	17 051,00	56,84%
wpływy z opłaty targowej	1 000,00	1 000,00	0,00	0,00%
wpływy z opłaty eksploatacyjnej	100 000,00	100 000,00	83 232,60	83,23%
wpływy z opłat za zarząd, użytkowanie i użytkowanie wieczyste nieruchomości	20 000,00	20 000,00	19 675,43	98,38%
wpływy z opłat za zezwolenia na sprzedaż napojów alkoholowych	140 000,00	140 000,00	134 846,40	96,32%
wpływy z innych lokalnych opłat pobieranych przez jst na podstawie innych ustaw	5 000,00	5 000,00	8 998,84	179,98%
wpływy z opłaty eksploatacyjnej od przedsiębiorstw górniczych węgla kamiennego	53 078,00	16 855,00	10 411,90	61,77%
wpływy z różnych opłat	40 000,00	40 000,00	53 767,23	134,42%
<b>Ogółem</b>	<b>392 578,00</b>	<b>356 355,00</b>	<b>329 408,40</b>	<b>92,44%</b>

- udziały gmin w podatkach stanowiących dochód budżetu państwa

Rodzaj dochodu	Plan	Plan po zmianach	Wykonanie	% wyk.
podatek dochodowy od osób fizycznych	9 866 050,00	9 471 391,00	9 208 573,00	97,23%
podatek dochodowy od osób prawnych	25 000,00	25 000,00	32 057,93	128,23%
<b>Ogółem</b>	<b>9 891 050,00</b>	<b>9 496 391,00</b>	<b>9 240 630,93</b>	<b>97,31%</b>

- dochody z majątku gminy

Rodzaj dochodu	Plan	Plan po zmianach	Wykonanie	% wyk.
dochody z najmu i dzierżawy składników majątkowych jst	104 000,00	104 000,00	115 010,70	110,59%
<b>Ogółem</b>	<b>104 000,00</b>	<b>104 000,00</b>	<b>115 010,70</b>	<b>110,59%</b>

- subwencja oświatowa

Rodzaj dochodu	Plan	Plan po zmianach	Wykonanie	% wyk.
subwencja oświatowa	8 253 314,00	8 226 808,00	8 226 808,00	100,00%
<b>Ogółem</b>	<b>8 253 314,00</b>	<b>8 226 808,00</b>	<b>8 226 808,00</b>	<b>100,00%</b>

- pozostałe dochody

Rodzaj dochodu	Plan	Plan po zmianach	Wykonanie	% wyk.
grzywny, mandaty i inne kary pieniężne od osób fizycznych	0,00	0,00	500,00	
grzywny i inne kary pieniężne od osób prawnych i innych jednostek organizacyjnych	0,00	0,00	218,87	
Wpływy z usług	350 000,00	350 000,00	185 559,60	53,02%
odsetki od nieterminowych wpłat z podatków i opłat	0,00	110 601,00	156 191,55	141,22%
pozostałe odsetki	10 000,00	10 000,00	20 744,65	207,45%
wpływy z różnych dochodów	1 000,00	1 000,00	9 587,33	958,73%
dochody jst związane z realizacją zadań z zakresu administracji rządowej oraz innych zadań zleconych gminie ustawami	0,00	0,00	17 891,09	
środki na uzupełnienie dochodów gmin	0,00	25 949,00	25 949,00	100,00%
<b>Ogółem</b>	<b>361 000,00</b>	<b>497 550,00</b>	<b>416 642,09</b>	<b>83,74%</b>

## - dotacje

Rodzaj dochodu	Plan	Plan po zmianach	Wykonanie	% wyk.
dotacje celowe otrzymane z budżetu państwa na realizację zadań bieżących z zakresu administracji rządowej oraz innych zadań zleconych gminie ustawami	1 568 256,00	1 687 544,35	1 646 023,73	97,54%
dotacje celowe otrzymane z budżetu państwa na realizację własnych zadań bieżących gmin	191 480,00	301 837,00	298 461,09	98,88%
dotacje celowe otrzymane z powiatu na zadania bieżące realizowane na podstawie porozumień między jst	0,00	10 000,00	9 985,84	99,86%
dotacje otrzymane z państwowych funduszy celowych na realizację zadań bieżących jednostek sektora finansów publicznych	0,00	12 270,00	12 270,00	100,00%
dotacja celowa otrzymana z tytułu pomocy finansowej udzielanej między jst na dofinansowanie własnych zadań bieżących	0,00	37 110,00	37 110,00	100,00%
<b>Ogółem</b>	<b>1 759 736,00</b>	<b>2 048 761,35</b>	<b>2 003 850,66</b>	<b>97,81%</b>

## - środki pochodzące ze źródeł zagranicznych

Rodzaj dochodu	Plan	Plan po zmianach	Wykonanie	% wyk.
dotacje celowe w ramach programów finansowanych z udziałem środków europejskich oraz środków, o których mowa w art. 5 ust. 1 pkt. 3 oraz ust. 3 pkt 5 i 6 ustawy, lub płatności w ramach budżetu środków europejskich	0,00	191 626,79	195 750,49	102,15%
<b>Ogółem</b>	<b>0,00</b>	<b>191 626,79</b>	<b>195 750,49</b>	<b>102,15%</b>

## - środki na dofinansowanie własnych zadań bieżących gmin

Rodzaj dochodu	Plan	Plan po zmianach	Wykonanie	% wyk.
środki na dofinansowanie własnych zadań bieżących gmin, powiatów, samorządów województw, pozyskane z innych źródeł	0,00	37 700,00	64 430,40	170,90%
<b>Ogółem</b>	<b>0,00</b>	<b>37 700,00</b>	<b>64 430,40</b>	<b>170,90%</b>

**DOCHODY OGÓLEM**                      **26 463 178,00**                      **26 040 580,35**                      **25 802 163,56**                      **99,08%**

**Plan dochodów w działach po wprowadzonych zmianach przedstawia się następująco:**

dział	plan	plan po zmianach	Wykonanie	% wyk.
010	1 387 884,00	646 349,35	646 233,80	99,98%
600	178 504,00	10 000,00	10 485,84	104,86%
700	1 323 000,00	899 975,00	148 890,80	16,54%
710	0	0,00	1 168,50	
750	53 854,00	63 216,00	65 106,83	102,99%
751	2 100,00	30 564,00	17 062,94	55,83%
754	0	6 500,00	6 500,00	100,00%
756	15 928 128,00	14 987 735,21	14 870 442,13	99,22%
758	8 253 314,00	8 252 757,00	8 252 757,00	100,00%
801	2 048 000,00	2 182 217,38	2 022 573,23	92,68%
851	510 070,00	37 180,00	37 180,00	100,00%
852	1 714 712,00	1 913 952,90	1 903 441,58	99,45%
854	0	44 055,00	41 501,08	94,20%
900	37 000,00	37 000,00	44 039,23	119,02%
921	0	11 354,79	11 354,79	100,00%
926	200 000,00	108 869,02	8 904,80	8,18%
	31 636 566,00	29 231 725,65	28 087 642,56	96,09%

**Realizacja wydatków budżetu za 2012 rok**

Plan wydatków wg uchwały budżetowej wyniósł 30 586 827,00 zł

w tym:

- wydatki bieżące 22 365 664,00 zł
- wydatki majątkowe 8 221 163,00 zł

po wprowadzonych zmianach plan wydatków wyniósł 28 352 349,15 zł

w tym:

- wydatki bieżące 23 654 150,35 zł
- wydatki majątkowe 4 698 198,80 zł.

z został wykonany w kwocie 27 166 507,20 zł

w tym:

- wydatki bieżące 22 564 138,45 zł
- wydatki majątkowe 4 602 368,75 zł

Struktura wydatków budżetu gminy na 2012 rok

	Plan	Plan po zmianach	Wykonanie	% wyk.
<b>Wydatki majątkowe</b>	<b>8 221 163,00</b>	<b>4 698 198,80</b>	<b>4 602 368,75</b>	<b>97,96%</b>
<b>Wydatki bieżące</b>	<b>22 365 664,00</b>	<b>23 654 150,35</b>	<b>22 564 138,45</b>	<b>95,39%</b>
w tym:				
wynagrodzenia i składki od nich naliczane	14 077 140,00	14 162 453,67	13 602 442,22	96,05%
wydatki związane z realizacją ich statutowych zadań	3 825 501,00	4 251 800,24	3 920 950,89	92,30%
dotacje na zadania bieżące	1 718 500,00	2 066 988,00	2 048 111,20	99,09%
świadczenia na rzecz osób fizycznych	2 374 523,00	2 494 135,90	2 380 609,02	95,45%
obsługa długu	370 000,00	443 490,00	417 802,08	94,21%

wydatki na programy finansowane z udziałem środków, o których mowa w art.. 5 ust. 1 pkt 2 i 3	0,00	235 282,54	194 223,04	78,14%
<b>RAZEM</b>	<b>30 586 827,00</b>	<b>28 352 349,15</b>	<b>27 166 507,20</b>	<b>95,82%</b>

**Plan wydatków po wprowadzonych zmianach przedstawia się następująco**

Dział	Plan	Plan po zmianach	Wykonanie	% wyk.
010	3 310 178,00	2 414 643,35	2 389 063,22	98,94%
600	1 526 025,00	805 285,00	789 248,12	98,01%
700	115 000,00	140 000,00	135 065,53	96,48%
710	145 000,00	115 100,00	86 353,24	75,02%
750	3 332 200,00	3 244 062,50	3 078 160,61	94,89%
751	2 100,00	30 564,00	17 062,79	55,83%
754	200 000,00	286 500,00	283 716,10	99,03%
757	370 000,00	443 490,00	417 802,08	94,21%
758	71 000,00	41 000,00	0,00	0,00%
801	14 558 938,00	14 505 567,46	14 017 747,62	96,23%
851	1 254 440,00	188 040,00	174 474,13	92,79%
852	2 593 008,00	2 787 408,90	2 584 000,10	92,70%
854	595 882,00	590 557,84	550 687,65	93,25%
900	635 056,00	712 660,00	657 974,10	92,33%
921	1 500 000,00	1 682 100,00	1 682 100,00	100,00%
926	378 000,00	303 909,02	303 051,91	99,72%
	<b>30 586 827,00</b>	<b>28 290 888,07</b>	<b>27 166 507,20</b>	<b>95,82%</b>

**WYDATKI MAJĄTKOWE**

**Dział 010 - Rolnictwo i leśnictwo**

Plan	Plan po zmianach	Wykonanie	% wyk.
<b>3 274 178,00</b>	<b>2 285 219,00</b>	<b>2 263 497,81</b>	<b>99,05%</b>

*Infrastruktura wodociągowa i sanitacyjna wsi*

**1. Budowa kanalizacji sanitarnej w Gminie Bestwina - I etap - Bestwinka**

<b>800 000,00</b>	<b>456 937,00</b>	<b>446 237,42</b>	<b>97,66%</b>
-------------------	-------------------	-------------------	---------------

Zadanie zostało rozliczone zgodnie z wymogami w lutym 2012r.

Przekazano do eksploatacji sieć kanalizacji sanitarnej o długości ok. 28 671mb obejmującej swym zasięgiem całe sołectwo Bestwinka. Na sieć składa się kanalizacja grawitacyjna i ciśnieniowa wraz z 12 pompowniami sieciowymi i 3 przydomowymi pompowniami ścieków. Do nowej sieci przyłączone zostały 333 budynki mieszkalne.

**2. Wymiana sieci wodociągowej ul. Jawiszowicka**

<b>600 000,00</b>	<b>0,00</b>	<b>0,00</b>	
-------------------	-------------	-------------	--

Odstąpiono od realizacji tego zadania.

**3. Racjonalne gospodarowanie zasobami wodnymi w Gminie Bestwina przez rozbudowę obiektów retencyjnych dla ujęcia wody w Kaniowie**

<b>1 874 178,00</b>	<b>1 828 282,00</b>	<b>1 817 260,39</b>	<b>99,40%</b>
---------------------	---------------------	---------------------	---------------

Zadanie ukończono w październiku 2012 r., zgodnie z umową. Dzięki realizacji zadania powstał zbiornik retencyjny wody uzdatnionej o pojemności 700 m<sup>3</sup>, zbiornik czerpalny, zmodernizowano stację pomp, zainstalowano w pełni zautomatyzowany zestaw pomp, wykonano zasilanie energetyczne, zabudowano agregat prądotwórczy oraz urządzono drogę dojazdową. Zadanie było realizowane przy udziale środków z Programu Operacyjnego "Zrównoważony rozwój sektora rybołówstwa i nadbrzeżnych obszarów rybackich 2007-2013" w kwocie 586 884 zł. Oczekuje się na końcowe rozliczenie zadania.

**Dział 600 - Transport i łączność**

Plan	Plan po zmianach	Wykonanie	% wyk.
<b>1 046 025,00</b>	<b>69 556,50</b>	<b>69 556,50</b>	<b>100,00%</b>

*Drogi publiczne powiatowe*

**1. Budowa chodnika dla pieszych w ciągu drogi powiatowej S4471 ul. Janowicka w Janowicach**

<b>1 046 025,00</b>	<b>0,00</b>	<b>0,00</b>
---------------------	-------------	-------------

W związku z planowaną przez Zarząd Dróg Powiatowych w Bielsku- Białej modernizacją ul. Janowickiej podpisano aneks do umowy na dofinansowanie zadania i przesunięto termin jego realizacji do dnia 31 grudnia 2013 r. Końcem 2012 roku wyłoniony został Wykonawca robót.

**2. Budowa chodników w sołectwie Bestwina przy ul. Kościelnej, Krakowskiej, Witosa**

<b>0,00</b>	<b>69 556,50</b>	<b>69 556,50</b>	<b>100,00%</b>
-------------	------------------	------------------	----------------

Kwota obejmuje opracowanie dokumentacji i aktualizację map do celów projektowych.

**Dział 750 - Administracja publiczna**

Plan	Plan po zmianach	Wykonanie	% wyk.
<b>60 000,00</b>	<b>3 198,00</b>	<b>3 198,00</b>	<b>100,00%</b>

*Urzędy Gmin*

System Informacji prawnej Legalis daje dostęp do informacji prawnej, bieżących przepisów, ustaw i komentarzy. Umowa zawarta została na 3 lata z rozłożonymi płatnościami na 3 raty

**Dział 754 - Bezpieczeństwo publiczne i ochrona przeciwpożarowa**

Plan	Plan po zmianach	Wykonanie	% wyk.
<b>130 000,00</b>	<b>200 000,00</b>	<b>200 000,00</b>	<b>100,00%</b>

*Ochotnicze straże pożarne*

Udzielono dotacji na dofinansowanie zakupu samochodu bojowego przez OSP Bestwinka

**Dział 801 - Oświata i wychowanie**

Plan	Plan po zmianach	Wykonanie	% wyk.
<b>2 323 590,00</b>	<b>1 929 848,30</b>	<b>1 856 590,38</b>	<b>96,20%</b>

*Szkoły podstawowe*



**1. Rozbudowa szkoły w Kaniowie o salę gimnastyczną wraz z przewiązką oraz przebudowa istniejącej części socjalnej szkoły**

2 323 590,00                      1 857 062,00                      1 856 590,38                      99,97%

W trakcie realizacji inwestycji wystąpiła konieczność wykonania szeregu skomplikowanych robót zabezpieczających budynek przed wpływami eksploatacji górniczej jaka ma być w tym terenie prowadzona przez Przedsiębiorstwo Górnicze „Silesia” z Czechowic – Dziedzic. Tym samym konieczne było przesunięcie terminu wykonania zadania na dzień 28 lutego 2013r.

W wyniku realizacji przedmiotowego zadania powstanie pełnowymiarowa sali sportowa z boiskiem do piłki ręcznej, koszykówki, siatkówki, tenisa ziemnego, a także dwoma pomocniczymi boiskami do piłki siatkowej. Zaplecze obiektu, na które składają się szatnie, natryski, toalety, pomieszczenia pomocnicze i gospodarcze wykonane będzie w przebudowanej części socjalnej szkoły w miejscu dawnych szatni oraz w przewiązce łączącej oba budynki. Dzięki temu rozwiązaniu sala wraz z zapleczem będzie mogła funkcjonować jako odrębna całość i służyć mieszkańcom gminy niezależnie od godzin pracy Zespołu Szkolno – Przedszkolnego. Oczywiście obiekt dostosowany zostanie do potrzeb osób niepełnosprawnych. Roboty zabezpieczające przed wpływami eksploatacji górniczej wykonane zostały przez PG „Silesia”.

**2. Realizacja przez Szkoły Podstawowe programu "Każdy talent potrzebuje wsparcia a każdy problem można rozwiązać"**

0,00                      72 786,30                      0,00                      0,00%

Otrzymano dotację celową w ramach programów finansowanych z udziałem środków europejskich oraz środków o których mowa w art. 5 ust. 1 pkt. 3 oraz ust. 3 pkt 5 i 6 ustawy. Program był przewidziany na rok szkolny 2012-2013. W roku 2012 środki nie zostały wykorzystane zadanie zostało przeniesione na rok 2013

**Dział 851 - Ochrona zdrowia**

	Plan	Plan po zmianach	Wykonanie	% wyk.
	1 109 370,00	0,00	0,00	

**Lecznictwo ambulatoryjne**

**1. Rewitalizacja przestrzeni publicznej centrum miejscowości Bestwina poprzez zagospodarowanie terenu wokół SP ZOZ**

Termin realizacji zadania maj 2012 – grudzień 2013

W dniu 20 grudnia 2012r. przekazano plac budowy pod realizację inwestycji pn. „Rewitalizacja przestrzeni publicznej centrum miejscowości Bestwina poprzez zagospodarowanie terenu wokół Samodzielnego Publicznego Zakładu Opieki Zdrowotnej”

W ramach inwestycji wykonany zostanie nowy układ komunikacyjny z parkingami, ciągami pieszymi, dojazdami i drogą pożarową, kompletne oświetlenie terenu wokół ośrodka zdrowia, montaż elementów małej architektury, parking dla rowerów, miejsce przechowywania odpadów, tablice informacyjne i kosze na śmieci. Teren zostanie obsadzony zielenią wysoką i niską.

Projekt będzie współfinansowany ze środków Europejskiego Funduszu Rybackiego w ramach osi priorytetowej 4 Programu Operacyjnego „Zrównoważony rozwój sektora rybołówstwa i nadbrzeżnych obszarów rybackich 2007-2013 (PO RYBY 2007-2013)

Prace prowadzone będą etapami aby umożliwić prawidłowe funkcjonowanie SPZOZ. Zakończenie zadania planowane jest na koniec 2013r.

**Dział 926 - Kultura fizyczna i sport**

	Plan	Plan po zmianach	Wykonanie	% wyk.
	278 000,00	210 377,00	209 526,06	99,60%

*Obiekty sportowe***1. Przekształcenie obszarów zdegradowanych i rozbudowa infrastruktury technicznej na potrzeby Ośrodka Rekreacji i Sportów Wodnych w Kaniowie**

Inwestycja została zakończona w terminie i oddana do użytku. Wykonano cały zakres robót objętych I etapem realizacji. Złożono w terminie wniosek rozliczający zadanie.

<b>WYDATKI MAJĄTKOWE OGÓLEM</b>	<b>8 221 163,00</b>	<b>4 698 198,80</b>	<b>4 602 368,75</b>	<b>97,96%</b>
---------------------------------	---------------------	---------------------	---------------------	---------------

**WYDATKI BIEŻĄCE****Dział 010 - Rolnictwo i leśnictwo**

	Plan	Plan po zmianach	Wykonanie	% wyk.
	36 000,00	129 424,35	125 565,41	97,02%

*Infrastruktura wodociągowa i sanitacyjna wsi*

	0,00	53 595,00	53 861,03	100,50%
--	------	-----------	-----------	---------

Środki wykorzystano na pokrycie kosztów energii elektrycznej pobieranej przez przepompownię oraz na bieżące remonty

*Zwalczanie chorób zakaźnych zwierząt oraz badania monitoringowe pozostałości chemicznych i biologicznych w tkankach zwierząt i produktach pochodzenia zwierzęcego*

	2 000,00	2 000,00	2 000,00	100,00%
--	----------	----------	----------	---------

Dotacja na zadania zlecone do realizacji jednostkom niezaliczanym do sektora finansów publicznych - dotacja dla Koła Pszczelarzy - zakup leków do zwalczania chorób zakaźnych występujących u pszczół

*Izby rolnicze*

	12 000,00	12 000,00	8 239,03	68,66%
--	-----------	-----------	----------	--------

Przekazanie na rzecz Izby Rolniczej 2% uzyskanych wpływów z podatku rolnego i odsetek

*Pozostała działalność*

	22 000,00	61 465,35	61 465,35	100,00%
--	-----------	-----------	-----------	---------

z tego:

1. Dotacja celowa z budżetu na zadania zlecone do realizacji pozostałym jednostkom niezaliczanym do sektora finansów publicznych - dotacja dla Koła Łowieckiego Bażant

	3 000,00	3 000,00	3 000,00	100,00%
--	----------	----------	----------	---------

2. Zwrot podatku akcyzowego zawartego w cenie oleju napędowego wykorzystywanego do produkcji rolnej, zakup materiałów papierniczych do wydawania decyzji o zwrocie akcyzy. Na realizację zadania otrzymano dotację z budżetu państwa w kwocie 58 465,35 zł. Z dopłat skorzystało 60 rolników

	0,00	58 465,35	58 465,35	100,00%
--	------	-----------	-----------	---------

**Dział 600 - Transport i łączność**

	Plan	Plan po zmianach	Wykonanie	% wyk.
	<b>480 000,00</b>	<b>735 728,50</b>	<b>719 691,62</b>	<b>97,82%</b>
<b>Lokalny transport zbiorowy</b>				
	<b>80 000,00</b>	<b>182 114,00</b>	<b>182 009,44</b>	<b>99,94%</b>

z tego:

1. Dotacje celowe przekazane gminie na zadania bieżące realizowane na podstawie porozumień między jst - dopłata do komunikacji MZK

	80 000,00	87 500,00	87 395,44	99,88%
--	-----------	-----------	-----------	--------

2. Dotacja celowa przekazana dla powiatu na zadania bieżące realizowane na podstawie umów między jst

	0,00	94 614,00	94 614,00	100,00%
--	------	-----------	-----------	---------

**Drogi publiczne powiatowe**

	<b>0,00</b>	<b>10 000,00</b>	<b>9 985,84</b>	<b>99,86%</b>
--	-------------	------------------	-----------------	---------------

Środki wykorzystano na bieżące utrzymanie zieleni wzdłuż dróg powiatowych (koszenie poboczy). Na realizację zadania otrzymano dotację

**Drogi publiczne gminne**

	<b>400 000,00</b>	<b>543 614,50</b>	<b>527 696,34</b>	<b>97,07%</b>
--	-------------------	-------------------	-------------------	---------------

wydatki obejmują:

1. remonty cząstkowe dróg asfaltowych, przełomy
2. wymianę i naprawę oznakowania dróg gminnych
3. akcję zimową

**Dział 700 - Gospodarka mieszkaniowa**

	Plan	Plan po zmianach	Wykonanie	% wyk.
	<b>115 000,00</b>	<b>140 000,00</b>	<b>135 065,53</b>	<b>96,48%</b>
<b>Gospodarka gruntami i nieruchomościami</b>				
	<b>115 000,00</b>	<b>140 000,00</b>	<b>135 065,53</b>	<b>96,48%</b>

wydatki obejmują:

bieżące utrzymanie budynków komunalnych (przeeglądy okresowe instalacji, drobne remonty) wydatki realizowane są przez Referat Służb Technicznych 85 630,78 zł oraz wydatki w wysokości 49 434,75 zł realizowane przez Referat Gospodarki i Budownictwa a obejmujące wydatki na opłaty notarialne i sądowe, operaty szacunkowe, ogłoszenia w prasie i odszkodowania za grunty zajęte pod drogi.

**Dział 710 - Działalność usługowa**

	Plan	Plan po zmianach	Wykonanie	% wyk.
	<b>145 000,00</b>	<b>115 100,00</b>	<b>86 353,24</b>	<b>75,02%</b>
<b>Plany zagospodarowania przestrzennego</b>				
	<b>100 000,00</b>	<b>75 000,00</b>	<b>49 555,11</b>	<b>66,07%</b>

Wydatki obejmują sporządzenie projektów zmian Miejscowego Planu Zagospodarowania Przestrzennego I transza, ogłoszenie w prasie, udział w komisji urbanistycznej

**Opracowania geodezyjne i kartograficzne**

	<b>45 000,00</b>	<b>40 100,00</b>	<b>36 798,13</b>	<b>91,77%</b>
--	------------------	------------------	------------------	---------------

Wydatki obejmują: obsługę geodezyjną, wypisy z ewidencji gruntów, kopie map

**Dział 750 - Administracja publiczna**

	Plan	Plan po zmianach	Wykonanie	% wyk.
	<b>3 272 200,00</b>	<b>3 240 864,50</b>	<b>3 074 962,61</b>	<b>94,88%</b>
<b>Urzędy wojewódzkie</b>	<b>235 300,00</b>	<b>233 162,00</b>	<b>222 901,60</b>	<b>95,60%</b>
z tego:				
wynagrodzenia i składki od nich naliczane	215 700,00	202 083,00	192 943,83	95,48%
wydatki jednostek budżetowych związane z realizacją ich statutowych zadań	19 600,00	31 079,00	29 957,77	96,39%
W ramach tego rozdziału realizowane są zadania zlecone z zakresu administracji rządowej (USC, ewidencja ludności, wydawanie dowodów osobistych, ewidencja działalności gospodarczej, z zakresu obronności - akcja kurierska. W okresie sprawozdawczym otrzymano dotację w kwocie 52 216 zł. Wydatki obejmują utrzymanie serwisu informatycznego, szkolenia pracowników, delegacje				
<b>Rady gmin</b>	<b>110 000,00</b>	<b>110 000,00</b>	<b>102 650,23</b>	<b>93,32%</b>
Wydatki obejmują: świadczenia na rzecz osób fizycznych (diety dla radnych) wydatki związane z działalnością Biura Rady				
<b>Urzędy gmin</b>	<b>2 891 300,00</b>	<b>2 821 152,36</b>	<b>2 673 178,11</b>	<b>94,75%</b>
z tego:				
wynagrodzenia i składki od nich naliczane	2 310 100,00	2 211 600,00	2 118 184,07	
świadczenia na rzecz osób fizycznych	1 500,00	38 000,00	37 460,21	
wydatki jednostek budżetowych związane z realizacją ich statutowych zadań	579 700,00	571 552,36	517 533,83	
Środki wykorzystano na zakup materiałów biurowych, opłaty: pocztowe, bankowe, telekomunikacyjne, informatyczne, utrzymanie samochodu służbowego, zakup energii, prenumerata czasopism i publikacji, delegacje służbowe i ryczałty, ubezpieczenie mienia, środki czystości.				
<b>Pozostała działalność</b>	<b>35 600,00</b>	<b>76 550,14</b>	<b>76 232,67</b>	<b>99,59%</b>
z tego:				
wynagrodzenia i składki od nich naliczane	0,00	34 445,00	34 130,00	
Wydatki dotyczą wypłaty prowizji inkasentom podatków, koszty doręczenia nakazów płatniczych do podatników				
wydatki jednostek budżetowych związane z realizacją ich statutowych zadań	33 200,00	39 705,14	39 702,67	
składki członkowskie: Stowarzyszenie Gmin Górniczych, Stowarzyszenie - Lokalna Grupa Działania Ziemia Bielska, Stowarzyszenie Region Beskidy, Lokalna Grupa Działania - Bielska Kraina				
wydatki jednostek budżetowych związane z realizacją ich statutowych zadań	2 400,00	2 400,00	2 400,00	
Fundusz Świadczeń Socjalnych dla emerytów				

<b>Dział 751 - Urzędy naczelnych organów władzy państwowej, kontroli i ochrony prawa oraz sądownictwa</b>	Plan	Plan po zmianach	Wykonanie	% wyk.
	<b>2 100,00</b>	<b>30 564,00</b>	<b>17 062,79</b>	<b>55,83%</b>
<i>Urzędy naczelnych organów władzy państwowej, kontroli i ochrony prawa</i>	<i>2 100,00</i>	<i>2 100,00</i>	<i>2 100,00</i>	<i>100,00%</i>
z tego:				
wynagrodzenia i składki od nich naliczone	2 100,00	2 100,00	2 100,00	
Realizacja zadania zleconego z zakresu administracji rządowej - prowadzenie i aktualizacja stałego rejestru wyborców w gminie.				
 <i>Wybory do Sejmu i Senatu</i>	 <i>0,00</i>	 <i>240,00</i>	 <i>239,85</i>	 <i>99,94%</i>
z tego:				
wydatki jednostek budżetowych związane z realizacją ich statutowych zadań	0,00	240,00	239,85	
Realizacja zadania zleconego z zakresu administracji rządowej - środki na sfinansowanie kosztów niszczenia dokumentów z wyborów do Sejmu i Senatu RP przeprowadzonych w 2011 roku				
 <i>Wybory do rad gmin, rad powiatów i sejmików województw, wybory wójtów, burmistrzów i prezydentów miast oraz referenda gminne, powiatowe i wojewódzkie</i>	 <i>0,00</i>	 <i>28 224,00</i>	 <i>14 722,94</i>	 <i>52,16%</i>
z tego:				
wynagrodzenia i składki od nich naliczone	0,00	3 978,59	2 774,59	
świadczenia na rzecz osób fizycznych	0,00	15 620,00	5 790,00	
wydatki jednostek budżetowych związane z realizacją ich statutowych zadań	0,00	8 625,51	6 158,35	
Wydatki przeznaczono na przeprowadzenie przedterminowych wyborów Wójta Gminy				
 <b>Dział 754 - Bezpieczeństwo publiczne i ochrona przeciwpożarowa</b>	 Plan	 Plan po zmianach	 Wykonanie	 % wyk.
	<b>70 000,00</b>	<b>86 500,00</b>	<b>83 716,10</b>	<b>96,78%</b>
 <i>Komendy wojewódzkie Policji</i>	 <i>0,00</i>	 <i>10 000,00</i>	 <i>7 500,00</i>	 <i>75,00%</i>
Dokonano wpłaty na państwowy fundusz celowy z przeznaczeniem na zakup samochodu dla Komisariatu Policji w Czechowicach Dziedzicach				
 <i>Ochotnicze straże pożarne</i>	 <i>70 000,00</i>	 <i>76 500,00</i>	 <i>76 216,10</i>	 <i>99,63%</i>
z tego:				
wynagrodzenia i składki od nich naliczone	15 000,00	12 308,00	12 040,80	

wydatki jednostek budżetowych związane z realizacją ich statutowych zadań	55 000,00	64 192,00	60 175,30
---	-----------	-----------	-----------

Środki wykorzystano na bieżące utrzymanie gotowości bojowej jednostek OSP w tym na:  
wynagrodzenia dla konserwatorów sprzętu pożarniczego, badania lekarskie, zakup paliwa, części zamiennych, media,  
usługi telekomunikacyjne, remonty samochodów i sprzętu gaśniczego  
ubezpieczenia członków OSP i sprzętu. Szkolenia, opłaty i nagrody dla dzieci za udział w konkursach o tematyce  
przeciwpożarowej

#### Dział 757 - Obsługa długu publicznego

Plan	Plan po zmianach	Wykonanie	% wyk.
370 000,00	443 490,00	417 802,08	94,21%

#### *Obsługa papierów wartościowych, kredytów i pożyczek jednostek samorządu terytorialnego*

370 000,00	443 490,00	417 802,08	94,21%
------------	------------	------------	--------

Splata należnych odsetek od pożyczek długoterminowych z WFOŚ i GW zaciągniętych na zadania inwestycyjne z zakresu  
ochrony środowiska zgodnie z harmonogramem spłat. Splata należnych odsetek od kredytów długoterminowych  
zaciągniętych na realizację zadań inwestycyjnych.

#### Dział 758 - Różne rozliczenia

Plan	Plan po zmianach	Wykonanie	% wyk.
71 000,00	41 000,00	0,00	0,00%

#### *Rezerwy ogólne i celowe*

71 000,00	41 000,00	0,00	0,00%
-----------	-----------	------	-------

Rezerwa w kwocie 30 000,00 została rozdysponowana Zarządzeniem Wójta Gminy na zwiększenie wydatków osobowych  
niezaliczanych do wynagrodzeń w dziale 750 - Administracja publiczna

#### Dział 801 - Oświata i wychowanie

Plan	Plan po zmianach	Wykonanie	% wyk.
12 235 348,00	12 637 180,24	12 161 157,24	96,23%

z tego:

wynagrodzenia i składki od nich naliczone	10 083 423,00	10 314 809,91	9 957 250,98
--	---------------	---------------	--------------

świadczenia na rzecz osób fizycznych	506 035,00	504 598,00	486 171,34
--------------------------------------	------------	------------	------------

dotacje na zadania bieżące	3 500,00	85 710,00	66 937,85
----------------------------	----------	-----------	-----------

wydatki jednostek budżetowych związane z realizacją ich statutowych zadań	1 642 390,00	1 732 062,33	1 650 797,07
---	--------------	--------------	--------------

#### *Szkoły podstawowe*

5 567 676,00	5 650 251,95	5 428 460,36	96,07%
--------------	--------------	--------------	--------

z tego:

wynagrodzenia i składki od nich naliczane	4 679 010,00	4 643 024,00	4 463 465,99
--	--------------	--------------	--------------

świadczenia na rzecz osób fizycznych	255 445,00	243 045,00	234 552,89	
dotacje na zadania bieżące	3 500,00	4 200,00	4 127,00	
wydatki jednostek budżetowych związane z realizacją ich statutowych zadań	629 721,00	759 982,95	726 314,48	
<b><i>Przedszkola</i></b>	<b>2 828 661,00</b>	<b>2 919 874,51</b>	<b>2 796 392,95</b>	<b>95,77%</b>
z tego:				
wynagrodzenia i składki od nich naliczane	2 318 664,00	2 384 791,00	2 312 361,64	
świadczenia na rzecz osób fizycznych	110 587,00	103 787,00	98 227,21	
dotacje na zadania bieżące	0,00	81 510,00	6 281,85	
wydatki jednostek budżetowych związane z realizacją ich statutowych zadań	399 410,00	349 786,51	322 993,22	
<b><i>Gimnazja</i></b>	<b>2 639 739,00</b>	<b>2 890 793,30</b>	<b>2 812 652,14</b>	<b>97,30%</b>
z tego:				
wynagrodzenia i składki od nich naliczane	2 226 286,00	2 434 941,00	2 369 536,91	
świadczenia na rzecz osób fizycznych	135 003,00	140 003,00	136 872,88	
wydatki jednostek budżetowych związane z realizacją ich statutowych zadań	278 450,00	315 849,30	306 242,35	
<b><i>Dowożenie uczniów do szkół</i></b>	<b>144 300,00</b>	<b>142 900,00</b>	<b>139 837,28</b>	<b>97,86%</b>
z tego:				
wynagrodzenia i składki od nich naliczane	14 300,00	12 900,00	10 680,33	
wydatki jednostek budżetowych związane z realizacją ich statutowych zadań	13 000,00	130 000,00	129 156,95	
<b><i>Zespoły obsługi ekonomiczno- administracyjne szkół</i></b>	<b>567 249,00</b>	<b>573 949,00</b>	<b>547 583,73</b>	<b>95,41%</b>
z tego:				
wynagrodzenia i składki od nich naliczane	509 930,00	520 430,00	498 224,15	
świadczenia na rzecz osób fizycznych	1 500,00	1 800,00	1 799,59	
wydatki jednostek budżetowych związane z realizacją ich statutowych zadań	55 819,00	51 719,00	47 539,99	
<b><i>Dokształcanie i doskonalenie nauczycieli</i></b>	<b>52 699,00</b>	<b>32 222,00</b>	<b>28 696,50</b>	<b>89,06%</b>
z tego:				
wydatki jednostek budżetowych związane z realizacją ich statutowych zadań	52 699,00	32 222,00	28 696,50	

<b><i>Stołówki szkolne i przedszkolne</i></b>	<b>372 324,00</b>	<b>357 989,48</b>	<b>338 336,28</b>	<b>94,51%</b>
z tego:				
wynagrodzenia i składki od nich naliczane	335 233,00	320 329,00	302 961,96	
świadczenia na rzecz osób fizycznych	3 500,00	15 963,00	14 718,77	
wydatki jednostek budżetowych związane z realizacją ich statutowych zadań	33 591,00	21 697,48	20 655,55	
<b><i>Pozostała działalność</i></b>	<b>62 700,00</b>	<b>69 200,00</b>	<b>69 198,03</b>	<b>100,00%</b>
z tego:				
wydatki jednostek budżetowych związane z realizacją ich statutowych zadań	62 700,00	69 200,00	69 198,02	
w tym: ZFŚS	62 700,00	62 700,00	62 700,00	
Część opisowa z wykorzystania środków stanowi załącznik Nr 1				
<b>Dział 851 - Ochrona zdrowia</b>	<b>Plan 145 070,00</b>	<b>Plan po zmianach 188 040,00</b>	<b>Wykonanie 174 474,13</b>	<b>% wyk. 92,79%</b>
<b><i>Zwalczanie narkomanii</i></b>	<b>6 000,00</b>	<b>23 800,00</b>	<b>21 907,28</b>	<b>92,05%</b>
z tego:				
wydatki jednostek budżetowych związane z realizacją ich statutowych zadań	600,00	23 800,00	21 907,28	
Prowadzenie profilaktyki i działalności informacyjno - edukacyjnej w zakresie zwalczania narkomanii.				
<b><i>Przeciwdziałanie alkoholizmowi</i></b>	<b>134 000,00</b>	<b>157 310,00</b>	<b>145 636,85</b>	<b>92,58%</b>
z tego:				
wynagrodzenia i składki od nich naliczane	70 000,00	85 700,00	83 511,46	
wydatki jednostek budżetowych związane z realizacją ich statutowych zadań	64 000,00	71 610,00	62 125,39	
W ramach realizacji ustawy o wychowaniu w trzeźwości i przeciwdziałaniu alkoholizmowi wpływy z zezwoleń na sprzedaż i podawanie napojów alkoholowych przeznaczone są na prowadzenie działań związanych z profilaktyką. Wpływy z opłat za zezwolenia na sprzedaż alkoholu wynosiły 134 846,40 zł. Część opisową z wykorzystania środków stanowi załącznik Nr 2.				



<b><i>Izby wytrzeźwień</i></b>	<b>5 000,00</b>	<b>6 860,00</b>	<b>6 860,00</b>	<b>100,00%</b>
z tego:				
dotacje celowe przekazane gminie na zadania bieżące realizowane na podstawie porozumień między jst	5 000,00	6 860,00	6 860,00	0,00%
Dotacja celowa dla Miasta Bielsko-Biała na wydatki bieżące związane z działalnością Ośrodka Przeciwdziałania Problemom Alkoholowym				
<b><i>Pozostała działalność</i></b>	<b>70,00</b>	<b>70,00</b>	<b>70,00</b>	<b>100,00%</b>
z tego:				
wydatki jednostek budżetowych związane z realizacją ich statutowych zadań	70,00	70,00	70,00	100,00%
Realizacja zadań z zakresu administracji rządowej - koszty wydawania decyzji dla osób nieubezpieczonych. Zadanie realizuje GOPS				
<b>Dział 852 - Pomoc społeczna</b>	<b>Plan</b>	<b>Plan po zmianach</b>	<b>Wykonanie</b>	<b>% wyk.</b>
	<b>2 593 008,00</b>	<b>2 787 408,90</b>	<b>2 584 000,10</b>	<b>92,70%</b>
GOPS realizuje swoje zadania ze środków:				
własnych gminy	878 296,00	857 027,90	686 319,00	
dotacji otrzymanych z budżetu państwa	1 714 712,00	1 804 011,00	1 775 169,44	
realizacji programu Kapitał Ludzki	0,00	126 370,00	122 511,66	
Na realizację zadania otrzymano dotację celową w ramach programów finansowanych z udziałem środków europejskich w wysokości 109 941,90				
wydatki obejmują:				
wynagrodzenia i składki od nich naliczane	599 853,00	607 464,00	522 428,73	
świadczenia na rzecz osób fizycznych	1 735 455,00	1 751 767,90	1 677 232,52	
wydatki jednostek budżetowych związane z realizacją ich statutowych zadań	257 700,00	301 807,00	261 827,19	
<b><i>Placówki opiekuńczo wychowawcze</i></b>	<b>3 000,00</b>	<b>3 000,00</b>	<b>1 377,87</b>	<b>45,93%</b>
Zadanie własne gminy. Koszt pobytu dzieci w placówkach opiekuńczo wychowawczych				
<b><i>Domy pomocy społecznej</i></b>	<b>132 000,00</b>	<b>168 000,00</b>	<b>165 099,46</b>	<b>98,27%</b>
Zadanie własne gminy. Wydatki związane z kosztami pobytu mieszkańców naszej Gminy w Domach Pomocy Społecznej				

**Rodziny zastępcze**

	<b>6 000,00</b>	<b>1 800,00</b>	<b>0,00</b>	<b>0,00%</b>
--	-----------------	-----------------	-------------	--------------

Zadanie własne gminy.

**Świadczenia rodzinne, zaliczka alimentacyjna oraz składki na ubezpieczenia emerytalne i rentowe z ubezpieczenia społecznego**

	<b>1 638 655,00</b>	<b>1 645 952,00</b>	<b>1 565 128,84</b>	<b>95,09%</b>
--	---------------------	---------------------	---------------------	---------------

w tym:

zadania własne	125 065,00	124 065,00	69 467,00	
----------------	------------	------------	-----------	--

zadania zlecone	1 513 590,00	1 521 887,00	1 495 661,84	
-----------------	--------------	--------------	--------------	--

z tego:

wynagrodzenia i składki od nich naliczane	137 700,00	138 942,00	98 529,06	
---	------------	------------	-----------	--

świadczenia na rzecz osób fizycznych	1 459 955,00	1 464 010,00	1 439 358,26	
--------------------------------------	--------------	--------------	--------------	--

wydatki jednostek budżetowych związane z realizacją ich statutowych zadań	41 000,00	43 000,00	27 241,52	
---	-----------	-----------	-----------	--

**Składki na ubezpieczenia zdrowotne opłacane za osoby pobierające niektóre świadczenia z pomocy społecznej oraz niektóre świadczenia rodzinne oraz za osoby uczestniczące w zajęciach w centrum integracji społecznej**

	<b>4 803,00</b>	<b>8 103,00</b>	<b>5 991,39</b>	<b>73,94%</b>
--	-----------------	-----------------	-----------------	---------------

w tym:

zadania własne	900,00	703,00	327,60	
----------------	--------	--------	--------	--

zadania zlecone	3 903,00	7 400,00	5 663,79	
-----------------	----------	----------	----------	--

z tego:

wynagrodzenia i składki od nich naliczane	4 803,00	8 103,00	5 991,39	
---	----------	----------	----------	--

Wydatki obejmują: składki na ubezpieczenia zdrowotne podopiecznych pobierających zasiłek stały, świadczenia pielęgnacyjne do zasiłku rodzinnego z tytułu samotnego wychowania dziecka i utraty prawa do zasiłku dla bezrobotnych na skutek ustawowego okresu jego pobierania.

**Zasiłki i pomoc w naturze oraz składki na ubezpieczenia emerytalne i rentowe**

	<b>180 000,00</b>	<b>127 494,90</b>	<b>83 205,91</b>	<b>65,26%</b>
--	-------------------	-------------------	------------------	---------------

w tym:

zadania własne	145 799,00	85 193,90	40 946,09	
----------------	------------	-----------	-----------	--

zadania zlecone	34 201,00	42 301,00	42 259,82	
-----------------	-----------	-----------	-----------	--

z tego:

świadczenia na rzecz osób fizycznych	180 000,00	127 494,90	83 205,91	
--------------------------------------	------------	------------	-----------	--

Wydatki obejmują: Zasiłki i pomoc w naturze, wydatki na opłacanie składek ubezpieczenia emerytalnego i rentowego z ubezpieczenia społecznego za osoby które rezygnują z zatrudnienia w związku z koniecznością sprawowania bezpośredniej opieki nad długotrwale lub ciężko chorym członkiem rodziny

**Dodatki mieszkaniowe**

	<b>3 000,00</b>	<b>3 000,00</b>	<b>2 282,60</b>	<b>76,09%</b>
w tym:				
zadania własne	3 000,00	3 000,00	2 282,60	
z tego:				
świadczenia na rzecz osób fizycznych	3 000,00	3 000,00	2 282,60	

Wydatki obejmują wypłatę dodatków mieszkaniowych

**Zasiłki stałe**

	<b>50 000,00</b>	<b>71 715,00</b>	<b>70 941,18</b>	<b>98,92%</b>
w tym:				
zadania własne	10 000,00	2 939,00	2 939,00	
zadania zlecone	40 000,00	68 776,00	68 002,18	
z tego:				
świadczenia na rzecz osób fizycznych	50 000,00	71 715,00	70 941,18	

**Ośrodki pomocy społecznej**

	<b>511 400,00</b>	<b>524 776,00</b>	<b>470 601,36</b>	<b>89,68%</b>
w tym:				
zadania własne	417 615,00	422 819,00	368 644,36	
zadania zlecone	93 785,00	101 957,00	101 957,00	
z tego:				
wynagrodzenia i składki od nich naliczane	433 200,00	444 372,00	406 203,75	
świadczenia na rzecz osób fizycznych	2 500,00	2 500,00	2 280,66	
wydatki jednostek budżetowych związane z realizacją ich statutowych zadań	75 700,00	77 904,00	62 116,95	

**Usługi opiekuńcze i specjalistyczne usługi opiekuńcze**

	<b>24 150,00</b>	<b>24 150,00</b>	<b>17 695,92</b>	<b>73,28%</b>
w tym:				
zadania własne	14 811,00	14 811,00	8 675,92	
zadania zlecone	9 339,00	9 339,00	9 020,00	
z tego:				
wynagrodzenia i składki od nich naliczane	24 150,00	24 150,00	17 695,92	

**Pozostała działalność**

	<b>40 000,00</b>	<b>209 418,00</b>	<b>201 675,67</b>	<b>96,30%</b>
w tym:				
zadania własne	20 106,00	45 728,10	42 944,11	
zadania zlecone	19 894,00	53 748,00	52 648,00	
środki unijne	0,00	109 941,90	106 083,56	
w tym: wydatki bieżące	171 363,00	205 363,00	204 217,62	99,44%

Gminny Ośrodek Pomocy Społecznej realizuje również zadania zlecone z działu 854 - Edukacyjna opieka wychowawcza, rozdziale 85415 - Pomoc materialna dla uczniów. Środki przeznaczone są na wspieranie dzieci i młodzieży ze specjalnymi potrzebami edukacyjnymi. Część opisową z realizacji zadań wykonywanych przez GOPS stanowi załącznik Nr 3

**Dział 854 - Edukacyjna opieka wychowawcza**

	Plan	Plan po zmianach	Wykonanie	% wyk.
	<b>595 882,00</b>	<b>590 557,84</b>	<b>550 687,65</b>	<b>93,25%</b>
<i>Świetlice szkolne</i>	<i>579 407,00</i>	<i>518 903,08</i>	<i>485 809,83</i>	<i>93,62%</i>
z tego:				
wynagrodzenia i składki od nich naliczane	520 894,00	460 690,08	430 574,62	
świadczenia na rzecz osób fizycznych wydatki jednostek budżetowych związane z realizacją ich statutowych zadań	32 033,00	31 733,00	29 394,25	
	26 480,00	26 480,00	25 840,96	
<i>Kolonie i obozy oraz inne formy wypoczynku dzieci i młodzieży szkolnej, a także szkolenia młodzieży</i>	<i>10 000,00</i>	<i>10 000,00</i>	<i>10 000,00</i>	<i>100,00%</i>
z tego:				
dotacje na zadania bieżące	10 000,00	10 000,00	10 000,00	
<i>Pomoc materialna dla uczniów</i>	<i>3 500,00</i>	<i>58 679,76</i>	<i>53 612,82</i>	<i>91,37%</i>
z tego:				
świadczenia na rzecz osób fizycznych	3 500,00	58 679,76	53 612,82	
Wydatki obejmują:				
- stypendia dla uczniów		41 700,00	39 240,97	
- inne formy pomocy dla uczniów		12 717,00	10 109,09	
- pozostałe wydatki		4 262,76	4 262,76	
<i>Dokształcanie i doskonalenie nauczycieli</i>	<i>2 975,00</i>	<i>2 975,00</i>	<i>1 265,00</i>	<i>42,52%</i>
z tego:				
wydatki jednostek budżetowych związane z realizacją ich statutowych zadań	2 975,00	2 975,00	1 265,00	
<b>Dział 900 - Gospodarka komunalna i ochrona środowiska</b>	<b>Plan</b>	<b>Plan po zmianach</b>	<b>Wykonanie</b>	<b>% wyk.</b>
	<b>635 056,00</b>	<b>712 660,00</b>	<b>657 974,10</b>	<b>92,33%</b>

**Gospodarka ściekowa i ochrona wód**

	<b>1 500,00</b>	<b>2 000,00</b>	<b>1 947,00</b>	<b>97,35%</b>
z tego:				
wydatki jednostek budżetowych związane z realizacją ich statutowych zadań	1 500,00	1 500,00	926,00	

Wydatki dotyczą opłat za wprowadzenie ścieków deszczowych do sieci kanalizacji.

**Gospodarka odpadami**

	<b>30 000,00</b>	<b>35 500,00</b>	<b>35 255,09</b>	<b>99,31%</b>
z tego:				
wydatki jednostek budżetowych związane z realizacją ich statutowych zadań	30 000,00	35 500,00	35 255,09	

Środki wykorzystano na likwidację dzikich wysypisk śmieci,

**Oczyszczanie miast i wsi**

	<b>49 306,00</b>	<b>87 806,00</b>	<b>85 553,58</b>	<b>97,43%</b>
z tego:				
wydatki jednostek budżetowych związane z realizacją ich statutowych zadań	49 306,00	87 806,00	85 553,58	

Środki wykorzystano na realizację umowy o utrzymaniu czystości w gminie (sprzątanie przystanków autobusowych, chodników, poboczy dróg, tablic ogłoszeń, wymiana koszy na śmieci)

**Utrzymanie zieleni w miastach i gminach**

	<b>2 000,00</b>	<b>2 000,00</b>	<b>1 911,60</b>	<b>95,58%</b>
z tego:				
wydatki jednostek budżetowych związane z realizacją ich statutowych zadań	2 000,00	2 000,00	1 911,60	

Środki przeznaczone są na utrzymanie gminnych terenów zielonych .

**Oświetlenie ulic, placów i dróg**

	<b>230 000,00</b>	<b>260 000,00</b>	<b>247 550,49</b>	<b>95,21%</b>
z tego:				
wydatki jednostek budżetowych związane z realizacją ich statutowych zadań	230 000,00	260 000,00	247 550,49	

Środki wykorzystano na:

zakup energii

konserwację oświetlenia ulicznego

opłaty za udostępnianie słupów i nowe przyłącza

**Wpływy i wydatki związane z gromadzeniem środków z opłat i kar za korzystanie ze środowiska**

	<b>35 000,00</b>	<b>35 000,00</b>	<b>0,00</b>	<b>0,00%</b>
z tego:				
wydatki jednostek budżetowych związane z realizacją ich statutowych zadań	35 000,00	35 000,00	0,00	
<b>Pozostała działalność</b>	<b>285 250,00</b>	<b>290 354,00</b>	<b>285 756,34</b>	<b>98,42%</b>
z tego:				
wynagrodzenia i składki od nich naliczone	250 000,00	252 100,00	249 413,22	
świadczenia na rzecz osób fizycznych	3 000,00	300,00	2 045,64	
wydatki jednostek budżetowych związane z realizacją ich statutowych zadań	17 250,00	19 550,00	18 593,57	
dotacje na zadania bieżące	15 000,00	15 704,00	15 703,91	

**Dział 921 - Kultura i ochrona dziedzictwa narodowego**

	Plan	Plan po zmianach	Wykonanie	% wyk.
<b>Domy i ośrodki kultury, świetlice i kluby</b>	<b>1 500 000,00</b>	<b>1 682 100,00</b>	<b>1 682 100,00</b>	<b>100,00%</b>
	<b>1 000 000,00</b>	<b>1 182 100,00</b>	<b>1 182 100,00</b>	<b>100,00%</b>
w tym: dotacja podmiotowa z budżetu dla samorządowej instytucji kultury	1 000 000,00	1 182 100,00	1 182 100,00	
<b>Biblioteki</b>	<b>500 000,00</b>	<b>500 000,00</b>	<b>500 000,00</b>	<b>100,00%</b>
w tym: dotacja podmiotowa z budżetu dla samorządowej instytucji kultury	500 000,00	500 000,00	500 000,00	100,00%
Wykorzystanie dotacji podmiotowej z budżetu dla samorządowych instytucji kultury CKSiR oraz GBP przedstawiają załączniki Nr 4 i 5				

**Dział 926 - Kultura fizyczna i sport**

	Plan	Plan po zmianach	Wykonanie	% wyk.
<b>Obiekty sportowe</b>	<b>100 000,00</b>	<b>96 155,02</b>	<b>96 144,49</b>	<b>99,99%</b>
	<b>0,00</b>	<b>2 623,00</b>	<b>2 618,61</b>	<b>99,83%</b>
z tego:				
wydatki jednostek budżetowych związane z realizacją ich statutowych zadań	0,00	2 623,00	2 618,61	

Bieżące wydatki na obiekcie Rekreacji i Sportów Wodnych w Kaniowie

**Zadania w zakresie kultury fizycznej i sportu**

	<b>100 000,00</b>	<b>90 909,02</b>	<b>90 907,27</b>	<b>100,00%</b>
w tym:				
dotacje celowe z budżetu na dofinansowanie zadań zleconych do realizacji pozostałym jednostkom niezaliczanym do sektora finansów publicznych - dotacje zostały przyznane klubom sportowym na realizację zadań w zakresie upowszechniania kultury fizycznej i sportu. Opis znajduje się w części tabelarycznej w załączniku Nr 6				
	100 000,00	79 500,00	79 500,00	
przy udziale środków na realizację małych projektów społeczność Szkoły Podstawowej w Janowicach zorganizowała VII Rajd Rowerowy ukazujący piękno natury, bogactwo drzewostanu - którego celem jest aktywizacja mieszkańców i wzmocnienie kapitału społecznego poprzez umożliwienie społeczności wsi udziału w wydarzeniach kulturalnych oraz promocję walorów krajoznawczo - turystycznych				
\	0,00	11 409,02	11 407,27	

Tabela Nr 1

## Wykonanie dochodów budżetu gminy za 2012 r.

Dział	Rozdział	§	Nazwa	Plan ogółem	Plan po zmianach	Wykonanie
1	2	3	4	5	6	7
<b>bieżące</b>						
010			Rolnictwo i łowiectwo	1 000,00	59 465,35	59 349,80
			w tym z tytułu dotacji i środków na finansowanie wydatków na realizację zadań finansowanych z udziałem środków, o których mowa w art. 5 ust. 1 pkt 2 i 3	0	0,00	0,00
	01095		Pozostała działalność	1 000,00	59 465,35	59 349,80
			w tym z tytułu dotacji i środków na finansowanie wydatków na realizację zadań finansowanych z udziałem środków, o których mowa w art. 5 ust. 1 pkt 2 i 3	0	0,00	0,00
		0750	Dochody z najmu i dzierżawy składników majątkowych Skarbu Państwa, jednostek samorządu terytorialnego lub innych jednostek zaliczanych do sektora finansów publicznych oraz innych umów o podobnym charakterze	1 000,00	1 000,00	884,45
		2010	Dotacje celowe otrzymane z budżetu państwa na realizację zadań bieżących z zakresu administracji rządowej oraz innych zadań zleconych gminie ustawami	0	58 465,35	58 465,35
600			Transport i łączność	0	10 000,00	10 485,84
			w tym z tytułu dotacji i środków na finansowanie wydatków na realizację zadań finansowanych z udziałem środków, o których mowa w art. 5 ust. 1 pkt 2 i 3	0	0,00	0,00
	60004		Lokalny transport zbiorowy	0	0,00	500,00
			w tym z tytułu dotacji i środków na finansowanie wydatków na realizację zadań finansowanych z udziałem środków, o których mowa w art. 5 ust. 1 pkt 2 i 3	0	0,00	0,00
		0570	Grzywny, mandaty i inne kary pieniężne od osób fizycznych	0	0,00	500,00
	60014		Drogi publiczne powiatowe	0	10 000,00	9 985,84
			w tym z tytułu dotacji i środków na finansowanie wydatków na realizację zadań finansowanych z udziałem środków, o których mowa w art. 5 ust. 1 pkt 2 i 3	0	0,00	0,00
		2310	Dotacje celowe otrzymane z gminy na zadania bieżące realizowane na podstawie porozumień (umów) między jednostkami samorządu terytorialnego	0	10 000,00	9 985,84
700			Gospodarka mieszkaniowa	123 000,00	123 000,00	145 850,80
			w tym z tytułu dotacji i środków na finansowanie wydatków na realizację zadań finansowanych z udziałem środków, o których mowa w art. 5 ust. 1 pkt 2 i 3	0	0,00	0,00
	70005		Gospodarka gruntami i nieruchomościami	123 000,00	123 000,00	145 850,80
			w tym z tytułu dotacji i środków na finansowanie wydatków na realizację zadań finansowanych z udziałem środków, o których mowa w art. 5 ust. 1 pkt 2 i 3	0	0,00	0,00



		0470	Wpływy z opłat za zarząd, użytkowanie i użytkowanie wieczyste nieruchomości	20 000,00	20 000,00	19 675,43
		0690	Wpływy z różnych opłat	0,00	0,00	417,35
		0750	Dochody z najmu i dzierżawy składników majątkowych Skarbu Państwa, jednostek samorządu terytorialnego lub innych jednostek zaliczanych do sektora finansów publicznych oraz innych umów o podobnym charakterze	103 000,00	103 000,00	114 126,25
		0920	Pozostałe odsetki	0	0,00	4 141,75
		0970	Wpływy z różnych dochodów	0,00	0,00	7 490,02
710			Działalność usługowa	0,00	0,00	1 168,50
			w tym z tytułu dotacji i środków na finansowanie wydatków na realizację zadań finansowanych z udziałem środków, o których mowa w art. 5 ust. 1 pkt 2 i 3	0	0,00	0,00
	71014		Opracowania geodezyjne i kartograficzne	0,00	0,00	1 168,50
			w tym z tytułu dotacji i środków na finansowanie wydatków na realizację zadań finansowanych z udziałem środków, o których mowa w art. 5 ust. 1 pkt 2 i 3	0	0,00	0,00
		0690	Wpływy z różnych opłat	0,00	0,00	1 168,50
750			Administracja publiczna	53 854,00	63 216,00	65 106,83
			w tym z tytułu dotacji i środków na finansowanie wydatków na realizację zadań finansowanych z udziałem środków, o których mowa w art. 5 ust. 1 pkt 2 i 3	0	0,00	0,00
	75011		Urzędy wojewódzkie	42 854,00	52 216,00	52 226,85
			w tym z tytułu dotacji i środków na finansowanie wydatków na realizację zadań finansowanych z udziałem środków, o których mowa w art. 5 ust. 1 pkt 2 i 3	0	0,00	0,00
		2010	Dotacje celowe otrzymane z budżetu państwa na realizację zadań bieżących z zakresu administracji rządowej oraz innych zadań zleconych gminie (związkom gmin) ustawami	42 854,00	52 216,00	52 216,00
		2360	Dochody jednostek samorządu terytorialnego związane z realizacją zadań z zakresu administracji rządowej oraz innych zadań zleconych ustawami	0,00	0,00	10,85
	75023		Urzędy gmin (miast i miast na prawach powiatu)	11 000,00	11 000,00	12 879,98
			w tym z tytułu dotacji i środków na finansowanie wydatków na realizację zadań finansowanych z udziałem środków, o których mowa w art. 5 ust. 1 pkt 2 i 3	0,00	0,00	0,00
		0920	Pozostałe odsetki	10 000,00	10 000,00	11 358,00
		0970	Pozostałe odsetki	1 000,00	1 000,00	1 521,98
751			Urzędy naczelných organów władzy państwowej, kontroli i ochrony prawa oraz sądownictwa	2 100,00	30 564,00	17 062,94

		w tym z tytułu dotacji i środków na finansowanie wydatków na realizację zadań finansowanych z udziałem środków, o których mowa w art. 5 ust. 1 pkt 2 i 3	0,00	0,00	0,00
	75101	Urzędy naczelnych organów władzy państwowej, kontroli i ochrony prawa	2 100,00	2 100,00	2 100,00
		w tym z tytułu dotacji i środków na finansowanie wydatków na realizację zadań finansowanych z udziałem środków, o których mowa w art. 5 ust. 1 pkt 2 i 3	0,00	0,00	0,00
		2010 Dotacje celowe otrzymane z budżetu państwa na realizację zadań bieżących z zakresu administracji rządowej oraz innych zadań zleconych gminie (związkom gmin) ustawami	2 100,00	2 100,00	2 100,00
	75108	Wybory do Sejmu i Senatu	0	240,00	240,00
		w tym z tytułu dotacji i środków na finansowanie wydatków na realizację zadań finansowanych z udziałem środków, o których mowa w art. 5 ust. 1 pkt 2 i 3	0,00	0,00	0,00
		2010 Dotacje celowe otrzymane z budżetu państwa na realizację zadań bieżących z zakresu administracji rządowej oraz innych zadań zleconych gminie (związkom gmin) ustawami	0	240,00	240,00
	75109	Wybory do rad gmin, rad powiatów i sejmików województw, wybory wójtów, burmistrzów i prezydentów miast oraz referenda gminne powiatowe i wojewódzkie	0	28 224,00	14 722,94
		w tym z tytułu dotacji i środków na finansowanie wydatków na realizację zadań finansowanych z udziałem środków, o których mowa w art. 5 ust. 1 pkt 2 i 3	0	0,00	0,00
		2010 Dotacje celowe otrzymane z budżetu państwa na realizację zadań bieżących z zakresu administracji rządowej oraz innych zadań zleconych gminie (związkom gmin) ustawami	0	28 224,00	14 722,94
	756	Dochody od osób prawnych, od osób fizycznych i od innych jednostek nieposiadających osobowości prawnej oraz wydatki związane z ich poborem	15 928 128,00	14 987 735,21	14 870 442,13
		w tym z tytułu dotacji i środków na finansowanie wydatków na realizację zadań finansowanych z udziałem środków, o których mowa w art. 5 ust. 1 pkt 2 i 3	0,00	0,00	0,00
	75601	Wpływy z podatku dochodowego od osób fizycznych	6 000,00	6 000,00	6 714,29
		w tym z tytułu dotacji i środków na finansowanie wydatków na realizację zadań finansowanych z udziałem środków, o których mowa w art. 5 ust. 1 pkt 2 i 3	0,00	0,00	0,00
		0350 Podatek od działalności gospodarczej osób fizycznych, opłacany w formie karty podatkowej	6 000,00	6 000,00	6 204,47
		0910 Pozostałe odsetki	0	0,00	509,82
	75615	Wpływy z podatku rolnego, podatku leśnego, podatku od czynności cywilnoprawnych, podatków i opłat lokalnych od osób prawnych i innych jednostek organizacyjnych	3 097 500,00	3 042 989,21	3 345 137,08
		w tym z tytułu dotacji i środków na finansowanie wydatków na realizację zadań finansowanych z udziałem środków, o których mowa w art. 5 ust. 1 pkt 2 i 3	0,00	0,00	0,00

		0310	Podatek od nieruchomości	2 995 000,00	2 834 888,21	3 064 275,67
		0320	Podatek rolny	20 000,00	15 000,00	15 268,00
		0330	Podatek leśny	4 500,00	4 500,00	5 407,00
		0340	Podatek od środków transportowych	75 000,00	75 000,00	143 287,00
		0500	Podatek od czynności cywilnoprawnych	3 000,00	3 000,00	1 268,00
		0690	Wpływy z różnych opłat	0,00	0,00	281,60
		0910	Odsetki od nieterminowych wpłat z tytułu podatków i opłat	0	110 601,00	115 349,81
	75616		Wpływy z podatku rolnego, podatku leśnego, podatku od spadków i darowizn, podatku od czynności cywilnoprawnych oraz podatków i opłat lokalnych od osób fizycznych	2 600 500,00	2 145 500,00	2 010 909,14
			w tym z tytułu dotacji i środków na finansowanie wydatków na realizację zadań finansowanych z udziałem środków, o których mowa w art. 5 ust. 1 pkt 2 i 3	0,00	0,00	0,00
		0310	Podatek od nieruchomości	1 410 000,00	1 125 000,00	1 111 443,67
		0320	Podatek rolny	580 000,00	410 000,00	397 724,65
		0330	Podatek leśny	3 000,00	3 000,00	2 908,70
		0340	Podatek od środków transportowych	275 000,00	275 000,00	179 146,73
		0360	Podatek od spadków i darowizn	30 000,00	30 000,00	42 056,00
		0370	Oplata od posiadania psów	1 500,00	1 500,00	0,00
		0430	Wpływy z opłaty targowej	1 000,00	1 000,00	0,00
		0500	Podatek od czynności cywilnoprawnych	300 000,00	300 000,00	229 631,00
		0690	Wpływy z różnych opłat	0,00	0,00	7 731,62
		0910	Odsetki od nieterminowych wpłat z tytułu podatków i opłat	0	0,00	40 266,77
	75618		Wpływy z innych opłat stanowiących dochody jednostek samorządu terytorialnego na podstawie ustaw	333 078,00	296 855,00	267 050,69
			w tym z tytułu dotacji i środków na finansowanie wydatków na realizację zadań finansowanych z udziałem środków, o których mowa w art. 5 ust. 1 pkt 2 i 3	0,00	0,00	0,00
		0370	Oplata od posiadania psów	0,00	0,00	1 425,00
		0410	Wpływy z opłaty skarbowej	30 000,00	30 000,00	28 062,00
		0460	Wpływy z opłaty eksploatacyjnej	100 000,00	100 000,00	83 232,60
		0480	Wpływy z opłat za zezwolenia na sprzedaż alkoholu	140 000,00	140 000,00	134 846,40
		0490	Wpływy z innych lokalnych opłat pobieranych przez jednostki samorządu terytorialnego na podstawie odrębnych ustaw	5 000,00	5 000,00	8 998,84
		0510	Wpływy z opłaty eksploatacyjnej od przedsiębiorstw górniczych węgla kamiennego	53 078,00	16 855,00	10 411,90
		0690	Wpływy z różnych opłat	5 000,00	5 000,00	8,80
		0910	Odsetki od nieterminowych wpłat z tytułu podatków i opłat	0	0,00	65,15
	75621		Udziały gmin w podatkach stanowiących dochód budżetu państwa	9 891 050,00	9 496 391,00	9 240 630,93
			w tym z tytułu dotacji i środków na finansowanie wydatków na realizację zadań finansowanych z udziałem środków, o których mowa w art. 5 ust. 1 pkt 2 i 3	0,00	0,00	0,00

		0010	Podatek dochodowy od osób fizycznych	9 866 050,00	9 471 391,00	9 208 573,00
		0020	Podatek dochodowy od osób prawnych	25 000,00	25 000,00	32 057,93
758			Różne rozliczenia	8 253 314,00	8 252 757,00	8 252 757,00
			w tym z tytułu dotacji i środków na finansowanie wydatków na realizację zadań finansowanych z udziałem środków, o których mowa w art. 5 ust. 1 pkt 2 i 3	0,00	0,00	0,00
	75801		Część oświatowa subwencji ogólnej dla jednostek samorządu terytorialnego	8 253 314,00	8 226 808,00	8 226 808,00
			w tym z tytułu dotacji i środków na finansowanie wydatków na realizację zadań finansowanych z udziałem środków, o których mowa w art. 5 ust. 1 pkt 2 i 3	0,00	0,00	0,00
		2920	Subwencje ogólne z budżetu państwa	8 253 314,00	8 226 808,00	8 226 808,00
	75802		Uzupełnienie subwencji ogólnej dla jst	0,00	25 949,00	25 949,00
			w tym z tytułu dotacji i środków na finansowanie wydatków na realizację zadań finansowanych z udziałem środków, o których mowa w art. 5 ust. 1 pkt 2 i 3	0,00	0,00	25 949,00
		2750	Środki na uzupełnienie dochodów gmin	0,00	25 949,00	25 949,00
801			Oświata i wychowanie	350 000,00	461 431,08	333 518,23
			w tym z tytułu dotacji i środków na finansowanie wydatków na realizację zadań finansowanych z udziałem środków, o których mowa w art. 5 ust. 1 pkt 2 i 3	0,00	99 161,08	130 015,40
	80101		Szkoły podstawowe	0	73 731,08	82 151,11
			w tym z tytułu dotacji i środków na finansowanie wydatków na realizację zadań finansowanych z udziałem środków, o których mowa w art. 5 ust. 1 pkt 2 i 3	0,00	61 461,08	65 585,00
		0690	Wpływy z różnych opłat	0,00	0,00	303,00
		0920	Pozostałe odsetki	0,00	0,00	3 867,78
		0970	Wpływy z różnych dochodów	0,00	0,00	125,33
		2007	Dotacje celowe w ramach programów finansowanych z udziałem środków europejskich oraz środków o których mowa w art.5 ust.1 pkt 3 oraz ust. 3 pkt 5 i 6 ustawy, lub płatności w ramach budżetu środków europejskich	0,00	52 241,92	58 514,00
		2009	Dotacje celowe w ramach programów finansowanych z udziałem środków europejskich oraz środków o których mowa w art.5 ust.1 pkt 3 oraz ust. 3 pkt 5 i 6 ustawy, lub płatności w ramach budżetu środków europejskich	0,00	9 219,16	7 071,00
		2440	Dotacje otrzymane z państwowych funduszy celowych na realizację zadań bieżących jednostek sektora finansów publicznych	0	12 270,00	12 270,00
	80104		Przedszkola	350 000,00	350 000,00	185 559,60
			w tym z tytułu dotacji i środków na finansowanie wydatków na realizację zadań finansowanych z udziałem środków, o których mowa w art. 5 ust. 1 pkt 2 i 3	0,00	0,00	0,00
		0830	Wpływy z usług	350 000,00	350 000,00	185 559,60
	80110			0	37 700,00	64 430,40
			w tym z tytułu dotacji i środków na finansowanie wydatków na realizację zadań finansowanych z udziałem środków, o których mowa w art. 5 ust. 1 pkt 2 i 3	0,00	37 700,00	64 430,40

		2701	Dotacja celowa otrzymana z tytułu pomocy finansowej udzielanej między jst na dofinansowanie własnych zadań bieżących	0,00	37 700,00	64 430,40
	80114		Zespoły obsługi ekonomiczno-administracyjnej szkół	0	0,00	1 377,12
			w tym z tytułu dotacji i środków na finansowanie wydatków na realizację zadań finansowanych z udziałem środków, o których mowa w art. 5 ust. 1 pkt 2 i 3	0,00	0,00	0,00
		0920	Pozostałe odsetki	0,00	0,00	1 377,12
851			Ochrona zdrowia	70,00	37 180,00	37 180,00
			w tym z tytułu dotacji i środków na finansowanie wydatków na realizację zadań finansowanych z udziałem środków, o których mowa w art. 5 ust. 1 pkt 2 i 3	0,00	0,00	0,00
	85153		Zwalczanie narkomanii	0	17 800,00	17 800,00
			w tym z tytułu dotacji i środków na finansowanie wydatków na realizację zadań finansowanych z udziałem środków, o których mowa w art. 5 ust. 1 pkt 2 i 3	0,00	0,00	0,00
		2710	Dotacja celowa otrzymana z tytułu pomocy finansowej udzielanej między jst na dofinansowanie własnych zadań bieżących	0	17 800,00	17 800,00
	85154		Przeciwdziałanie alkoholizmowi	0	19 310,00	19 310,00
			w tym z tytułu dotacji i środków na finansowanie wydatków na realizację zadań finansowanych z udziałem środków, o których mowa w art. 5 ust. 1 pkt 2 i 3	0,00	0,00	0,00
		2710	Dotacja celowa otrzymana z tytułu pomocy finansowej udzielanej między jst na dofinansowanie własnych zadań bieżących	0	19 310,00	19 310,00
	85195		Pozostała działalność	70,00	70,00	70,00
			w tym z tytułu dotacji i środków na finansowanie wydatków na realizację zadań finansowanych z udziałem środków, o których mowa w art. 5 ust. 1 pkt 2 i 3	0,00	0,00	0,00
		2010	Dotacje celowe otrzymane z budżetu państwa na realizację zadań bieżących z zakresu administracji rządowej oraz innych zadań zleconych gminie (związkom gmin) ustawami	70,00	70,00	70,00
852			Pomoc społeczna	1 714 712,00	1 913 952,90	1 903 441,58
			w tym z tytułu dotacji i środków na finansowanie wydatków na realizację zadań finansowanych z udziałem środków, o których mowa w art. 5 ust. 1 pkt 2 i 3	0	109 941,90	109 941,90
	85202		Domy pomocy społecznej	0,00	0,00	450,00
			w tym z tytułu dotacji i środków na finansowanie wydatków na realizację zadań finansowanych z udziałem środków, o których mowa w art. 5 ust. 1 pkt 2 i 3	0,00	0,00	0,00
		0970	Wpływy z różnych dochodów	0,00	0,00	450,00
	85212		Świadczenia rodzinne, świadczenia z funduszu alimentacyjnego oraz składki na ubezpieczenia emerytalne i rentowe z ubezpieczenia społecznego	1 513 590,00	1 521 887,00	1 513 542,08
			w tym z tytułu dotacji i środków na finansowanie wydatków na realizację zadań finansowanych z udziałem środków, o których mowa w art. 5 ust. 1 pkt 2 i 3	0,00	0,00	0,00

		2010	Dotacje celowe otrzymane z budżetu państwa na realizację zadań bieżących z zakresu administracji rządowej oraz innych zadań zleconych gminie (związkom gmin) ustawami	1 513 590,00	1 521 887,00	1 495 661,84
		2360	Dochody jednostek samorządu terytorialnego związane z realizacją zadań z zakresu administracji rządowej oraz innych zadań zleconych ustawami	0,00	0,00	17 880,24
	85213		Składki na ubezpieczenie zdrowotne opłacane za osoby pobierające niektóre świadczenia z pomocy społecznej, niektóre świadczenia rodzinne oraz za osoby uczestniczące w zajęciach w centrum integracji społecznej.	3 903,00	6 003,00	5 627,60
			w tym z tytułu dotacji i środków na finansowanie wydatków na realizację zadań finansowanych z udziałem środków, o których mowa w art. 5 ust. 1 pkt 2 i 3	0,00	0,00	0,00
		2010	Dotacje celowe otrzymane z budżetu państwa na realizację zadań bieżących z zakresu administracji rządowej oraz innych zadań zleconych gminie (związkom gmin) ustawami	303,00	703,00	327,60
		2030	Dotacje celowe otrzymane z budżetu państwa na realizację własnych zadań bieżących gmin (związków gmin)	3 600,00	5 300,00	5 300,00
	85214		Zasiłki i pomoc w naturze oraz składki na ubezpieczenia emerytalne i rentowe	34 201,00	42 301,00	42 252,82
			w tym z tytułu dotacji i środków na finansowanie wydatków na realizację zadań finansowanych z udziałem środków, o których mowa w art. 5 ust. 1 pkt 2 i 3	0,00	0,00	0,00
		2030	Dotacje celowe otrzymane z budżetu państwa na realizację własnych zadań bieżących gmin (związków gmin)	34 201,00	42 301,00	42 252,82
	85216		Zasiłki stałe	40 000,00	68 776,00	68 002,18
			w tym z tytułu dotacji i środków na finansowanie wydatków na realizację zadań finansowanych z udziałem środków, o których mowa w art. 5 ust. 1 pkt 2 i 3	0,00	0,00	0,00
		2030	Dotacje celowe otrzymane z budżetu państwa na realizację własnych zadań bieżących gmin (związków gmin)	40 000,00	68 776,00	68 002,18
	85219		Ośrodki pomocy społecznej	93 785,00	101 957,00	101 957,00
			w tym z tytułu dotacji i środków na finansowanie wydatków na realizację zadań finansowanych z udziałem środków, o których mowa w art. 5 ust. 1 pkt 2 i 3	0,00	0,00	0,00
		2030	Dotacje celowe otrzymane z budżetu państwa na realizację własnych zadań bieżących gmin (związków gmin)	93 785,00	101 957,00	101 957,00
	85228		Usługi opiekuńcze i specjalistyczne usługi opiekuńcze	9 339,00	9 339,00	9 020,00
			w tym z tytułu dotacji i środków na finansowanie wydatków na realizację zadań finansowanych z udziałem środków, o których mowa w art. 5 ust. 1 pkt 2 i 3	0,00	0,00	0,00
		2010	Dotacje celowe otrzymane z budżetu państwa na realizację zadań bieżących z zakresu administracji rządowej oraz innych zadań zleconych gminie (związkom gmin) ustawami	9 339,00	9 339,00	9 020,00
	85295		Pozostała działalność	19 894,00	163 689,90	162 589,90

		w tym z tytułu dotacji i środków na finansowanie wydatków na realizację zadań finansowanych z udziałem środków, o których mowa w art. 5 ust. 1 pkt 2 i 3	0,00	109 941,90	109 941,90
	2007	Dotacje celowe w ramach programów finansowanych z udziałem środków europejskich oraz środków o których mowa w art.5 ust.1 pkt 3 oraz ust. 3 pkt 5 i 6 ustawy, lub płatności w ramach budżetu środków europejskich	0,00	107 414,50	107 414,50
	2009	Dotacje celowe w ramach programów finansowanych z udziałem środków europejskich oraz środków o których mowa w art.5 ust.1 pkt 3 oraz ust. 3 pkt 5 i 6 ustawy, lub płatności w ramach budżetu środków europejskich	0,00	2 527,40	2 527,40
	2010	Dotacje celowe otrzymane z budżetu państwa na realizację zadań bieżących z zakresu administracji rządowej oraz innych zadań zleconych gminie (związkom gmin) ustawami	0	14 300,00	13 200,00
	2030	Dotacje celowe otrzymane z budżetu państwa na realizację własnych zadań bieżących gmin (związków gmin)	19 894,00	39 448,00	39 448,00
854		Edukacyjna opieka wychowawcza	0,00	44 055,00	41 501,09
		w tym z tytułu dotacji i środków na finansowanie wydatków na realizację zadań finansowanych z udziałem środków, o których mowa w art. 5 ust. 1 pkt 2 i 3	0,00	0,00	0,00
	85415	Pomoc materialna dla uczniów	0,00	44 055,00	41 501,09
		w tym z tytułu dotacji i środków na finansowanie wydatków na realizację zadań finansowanych z udziałem środków, o których mowa w art. 5 ust. 1 pkt 2 i 3	0,00	0,00	0,00
	2030	Dotacje celowe otrzymane z budżetu państwa na realizację własnych zadań bieżących gmin (związków gmin)	0,00	44 055,00	41 501,09
900		Gospodarka komunalna i ochrona środowiska	37 000,00	37 000,00	44 039,23
		w tym z tytułu dotacji i środków na finansowanie wydatków na realizację zadań finansowanych z udziałem środków, o których mowa w art. 5 ust. 1 pkt 2 i 3	0,00	0,00	0,00
	90019	Wpływy i wydatki związane z gromadzeniem środków z opłat i kar za korzystanie ze środowiska	35 000,00	35 000,00	44 039,23
		w tym z tytułu dotacji i środków na finansowanie wydatków na realizację zadań finansowanych z udziałem środków, o których mowa w art. 5 ust. 1 pkt 2 i 3	0,00	0,00	0,00
	0580	Grzywny i inne kary pieniężne od osób prawnych i innych jednostek organizacyjnych	0,00	0,00	182,87
	0690	Wpływy z różnych opłat	35 000,00	35 000,00	43 856,36
	90020	Wpływy i wydatki związane z gromadzeniem środków z opłat produktowych	2 000,00	2 000,00	0,00
		w tym z tytułu dotacji i środków na finansowanie wydatków na realizację zadań finansowanych z udziałem środków, o których mowa w art. 5 ust. 1 pkt 2 i 3	0,00	0,00	0,00
	0400	Wpływy z opłaty produktowej	2 000,00	2 000,00	0,00
921		Kultura i ochrona dziedzictwa narodowego	0,00	11 354,79	11 354,79
		w tym z tytułu dotacji i środków na finansowanie wydatków na realizację zadań finansowanych z udziałem środków, o których mowa w art. 5 ust. 1 pkt 2 i 3	0,00	11 354,79	11 354,79

	92109		Domy i ośrodki kultury, świetlice i kluby	0,00	11 354,79	11 354,79
			w tym z tytułu dotacji i środków na finansowanie wydatków na realizację zadań finansowanych z udziałem środków, o których mowa w art. 5 ust. 1 pkt 2 i 3	0,00	11 354,79	11 354,79
		2007	Dotacje celowe w ramach programów finansowanych z udziałem środków europejskich oraz środków o których mowa w art.5 ust.1 pkt 3 oraz ust. 3 pkt 5 i 6 ustawy, lub płatności w ramach budżetu środków europejskich	0,00	11 354,79	11 354,79
926			Kultura fizyczna i sport	0	8 869,02	8 904,80
			w tym z tytułu dotacji i środków na finansowanie wydatków na realizację zadań finansowanych z udziałem środków, o których mowa w art. 5 ust. 1 pkt 2 i 3	0	8 869,02	8 868,80
	92605		Zadania w zakresie kultury fizycznej	0	8 869,02	8 904,80
			w tym z tytułu dotacji i środków na finansowanie wydatków na realizację zadań finansowanych z udziałem środków, o których mowa w art. 5 ust. 1 pkt 2 i 3	0	8 869,02	8 868,80
		0580	Grzywny i inne kary pieniężne od osób prawnych i innych jednostek organizacyjnych	0,00	0,00	36,00
		2007	Dotacje celowe w ramach programów finansowanych z udziałem środków europejskich oraz środków o których mowa w art.5 ust.1 pkt 3 oraz ust. 3 pkt 5 i 6 ustawy, lub płatności w ramach budżetu środków europejskich	0	8 869,02	8 868,80
<b>bieżące razem:</b>				<b>26 463 178,00</b>	<b>26 040 580,35</b>	<b>25 802 163,56</b>
			w tym z tytułu dotacji i środków na finansowanie wydatków na realizację zadań finansowanych z udziałem środków, o których mowa w art. 5 ust. 1 pkt 2 i 3	0	229 326,79	260 180,89
<b>majątkowe</b>						
010			Rolnictwo i leśnictwo	1 386 884,00	586 884,00	586 884,00
			w tym z tytułu dotacji i środków na finansowanie wydatków na realizację zadań finansowanych z udziałem środków, o których mowa w art. 5 ust. 1 pkt 2 i 3	1 386 884,00	586 884,00	586 884,00
	01010		Infrastruktura wodociągowa i sanitacyjna wsi	0,00	586 884,00	586 884,00
			w tym z tytułu dotacji i środków na finansowanie wydatków na realizację zadań finansowanych z udziałem środków, o których mowa w art. 5 ust. 1 pkt 2 i 3	0,00	586 884,00	586 884,00
		6297	Środki na dofinansowanie własnych inwestycji gmin (związków gmin), powiatów (związków powiatów), samorządów województw, pozyskane z innych źródeł	0,00	586 884,00	586 884,00
	01095		Pozostała działalność	1 386 884,00	0,00	0,00
			w tym z tytułu dotacji i środków na finansowanie wydatków na realizację zadań finansowanych z udziałem środków, o których mowa w art. 5 ust. 1 pkt 2 i 3	1 386 884,00	0,00	0,00
		6297	Środki na dofinansowanie własnych inwestycji gmin (związków gmin), powiatów (związków powiatów), samorządów województw, pozyskane z innych źródeł	1 386 884,00	0,00	0,00
600			Transport i łączność	178 504,00	0,00	0,00
			w tym z tytułu dotacji i środków na finansowanie wydatków na realizację zadań finansowanych z udziałem środków, o których mowa w art. 5 ust. 1 pkt 2 i 3	178 504,00	0,00	0,00



	60014		Drogi publiczne powiatowe	178 504,00	0,00	0,00
			w tym z tytułu dotacji i środków na finansowanie wydatków na realizację zadań finansowanych z udziałem środków, o których mowa w art. 5 ust. 1 pkt 2 i 3	178 504,00	0,00	0,00
		6297	Środki na dofinansowanie własnych inwestycji gmin (związków gmin), powiatów (związków powiatów), samorządów województw, pozyskane z innych źródeł	178 504,00	0,00	0,00
700			Gospodarka mieszkaniowa	1 200 000,00	776 975,00	3 040,00
			w tym z tytułu dotacji i środków na finansowanie wydatków na realizację zadań finansowanych z udziałem środków, o których mowa w art. 5 ust. 1 pkt 2 i 3	0,00	0,00	0,00
	70005		Gospodarka gruntami i nieruchomościami	1 200 000,00	776 975,00	3 040,00
			w tym z tytułu dotacji i środków na finansowanie wydatków na realizację zadań finansowanych z udziałem środków, o których mowa w art. 5 ust. 1 pkt 2 i 3	0,00	0,00	0,00
		0770	Wpłaty z tytułu odpłatnego nabycia prawa własności oraz prawa użytkowania wieczystego nieruchomości	1 200 000,00	776 975,00	3 040,00
754			Bezpieczeństwo publiczne i ochrona przeciwpożarowa	0,00	6 500,00	6 500,00
			w tym z tytułu dotacji i środków na finansowanie wydatków na realizację zadań finansowanych z udziałem środków, o których mowa w art. 5 ust. 1 pkt 2 i 3	0,00	0,00	0,00
	75412		Ochotnicze straże pożarne	0,00	6 500,00	6 500,00
			w tym z tytułu dotacji i środków na finansowanie wydatków na realizację zadań finansowanych z udziałem środków, o których mowa w art. 5 ust. 1 pkt 2 i 3	0,00	0,00	0,00
		0870	Wpływy ze sprzedaży składników majątkowych	0,00	6 500,00	6 500,00
801			Oświata i wychowanie	1 698 000,00	1 720 786,30	1 689 055,00
			w tym z tytułu dotacji i środków na finansowanie wydatków na realizację zadań finansowanych z udziałem środków, o których mowa w art. 5 ust. 1 pkt 2 i 3	0,00	72 786,30	41 055,00
	80101		Szkoły podstawowe	1 698 000,00	1 720 786,30	1 689 055,00
			w tym z tytułu dotacji i środków na finansowanie wydatków na realizację zadań finansowanych z udziałem środków, o których mowa w art. 5 ust. 1 pkt 2 i 3	0,00	72 786,30	41 055,00
		6207	Dotacje celowe w ramach programów finansowanych z udziałem środków europejskich oraz środków, o których mowa w art. 5 ust. 1 pkt 3 oraz ust. 3 pkt 5 i 6 ustawy, lub płatności w ramach budżetu środków europejskich	0,00	61 868,35	41 055,00
		6209	Dotacje celowe w ramach programów finansowanych z udziałem środków europejskich oraz środków, o których mowa w art. 5 ust. 1 pkt 3 oraz ust. 3 pkt 5 i 6 ustawy, lub płatności w ramach budżetu środków europejskich	0,00	10 917,95	0,00
		6330	Dotacje celowe otrzymane z budżetu państwa na realizację inwestycji i zakupów inwestycyjnych własnych gmin (związków gmin)	1 698 000,00	1 648 000,00	1 648 000,00
851			Ochrona zdrowia	510 000,00	0,00	0,00

		w tym z tytułu dotacji i środków na finansowanie wydatków na realizację zadań finansowanych z udziałem środków, o których mowa w art. 5 ust. 1 pkt 2 i 3	510 000,00	0,00	0,00
	85121	Lecznictwo ambulatoryjne	510 000,00	0,00	0,00
		w tym z tytułu dotacji i środków na finansowanie wydatków na realizację zadań finansowanych z udziałem środków, o których mowa w art. 5 ust. 1 pkt 2 i 3	510 000,00	0,00	0,00
		6297 Środki na dofinansowanie własnych inwestycji gmin (związków gmin), powiatów (związków powiatów), samorządów województw, pozyskane z innych źródeł	510 000,00	0,00	0,00
926		Kultura fizyczna i sport	200 000,00	100 000,00	0,00
		w tym z tytułu dotacji i środków na finansowanie wydatków na realizację zadań finansowanych z udziałem środków, o których mowa w art. 5 ust. 1 pkt 2 i 3	200 000,00	100 000,00	0,00
	92601	Obiekty sportowe	200 000,00	100 000,00	0,00
		w tym z tytułu dotacji i środków na finansowanie wydatków na realizację zadań finansowanych z udziałem środków, o których mowa w art. 5 ust. 1 pkt 2 i 3	200 000,00	100 000,00	0,00
		6297 Środki na dofinansowanie własnych inwestycji gmin (związków gmin), powiatów (związków powiatów), samorządów województw, pozyskane z innych źródeł	200 000,00	100 000,00	0,00
<b>majątkowe razem:</b>			<b>5 173 388,00</b>	<b>3 191 145,30</b>	<b>2 285 479,00</b>
		w tym z tytułu dotacji i środków na finansowanie wydatków na realizację zadań finansowanych z udziałem środków, o których mowa w art. 5 ust. 1 pkt 2 i 3	2 275 388,00	759 670,30	627 939,00
<b>Ogółem:</b>			<b>31 636 566,00</b>	<b>29 231 725,65</b>	<b>28 087 642,56</b>
		<b>w tym z tytułu dotacji i środków na finansowanie wydatków na realizację zadań finansowanych z udziałem środków, o których mowa w art. 5 ust. 1 pkt 2 i 3</b>	<b>2 275 388,00</b>	<b>988 997,09</b>	<b>888 119,89</b>

Tabela nr 2

## Wykonanie wydatków budżetu gminy wg działów i rozdziałów klasyfikacji budżetowej za 2012 r.

dział	rozdział	wyszczególnienie	plan			
			Plan	Plan po zmianach	Wykonanie	% wyk.
010		<b>Rolnictwo i leśnictwo</b>	<b>3 310 178,00</b>	<b>2 414 643,35</b>	<b>2 389 063,22</b>	<b>98,94%</b>
	01010	Infrastruktura wodociągowa i sanitacyjna wsi	3 274 178,00	2 339 178,00	2 317 358,84	99,07%
		wydatki bieżące	0,00	53 959,00	53 861,03	
		-wydatki związane z realizacją ich statutowych zadań	0,00	53 959,00	53 861,03	
		wydatki majątkowe	3 274 178,00	2 285 219,00	2 263 497,81	
		- inwestycje i zakupy inwestycyjne na programy finansowane z udziałem środków, o których mowa w art. 5 ust. 1 pkt. 2	1 386 884,00	1 407 284,00	1 406 606,65	
	01022	Zwalczanie chorób zakaźnych zwierząt oraz badania monitoringowe pozostałości chemicznych i biologicznych w tkankach zwierząt i produktach pochodzenia zwierzęcego	2 000,00	2 000,00	2 000,00	100,00%
		wydatki bieżące	2 000,00	2 000,00	2 000,00	
		- dotacje na zadania bieżące	2 000,00	2 000,00	2 000,00	
	01030	Izby rolnicze	12 000,00	12 000,00	8 239,03	68,66%
		wydatki bieżące	12 000,00	12 000,00	8 239,03	
		-wydatki związane z realizacją ich statutowych zadań	12 000,00	12 000,00	8 239,03	
	01095	Pozostała działalność	22 000,00	61 465,35	61 465,35	100,00%
		wydatki bieżące	22 000,00	61 465,35	61 465,35	
		-wydatki związane z realizacją ich statutowych zadań	19 000,00	58 465,35	58 465,35	
		- dotacje na zadania bieżące	3 000,00	3 000,00	3 000,00	
600		<b>Transport i łączność</b>	<b>1 526 025,00</b>	<b>805 285,00</b>	<b>789 248,12</b>	<b>98,01%</b>
	60004	Lokalny transport zbiorowy	80 000,00	182 114,00	182 009,44	99,94%
		wydatki bieżące	80 000,00	182 114,00	182 009,44	
		- dotacje na zadania bieżące	80 000,00	182 114,00	182 009,44	
	60014	Drogi publiczne powiatowe	1 046 025,00	79 556,50	79 542,34	99,98%
		wydatki bieżące	0,00	10 000,00	9 985,84	
		-wydatki związane z realizacją ich statutowych zadań	0,00	10 000,00	9 985,84	
		wydatki majątkowe	1 046 025,00	69 556,50	69 556,50	
		- inwestycje i zakupy inwestycyjne na programy finansowane z udziałem środków, o których mowa w art. 5 ust. 1 pkt. 2	1 046 025,00	69 556,50	69 556,50	
			1 78 504,00	0,00	0,00	

60016	Drogi publiczne gminne	400 000,00	543 614,50	527 696,34	97,07%
	wydatki bieżące	400 000,00	543 614,50	527 696,34	
	-wydatki związane z realizacją ich statutowych zadań	390 000,00	543 614,50	527 696,34	
	- wynagrodzenia i składki od nich naliczane	10 000,00	0,00	0,00	
<b>700</b>	<b>Gospodarka mieszkaniowa</b>	<b>115 000,00</b>	<b>140 000,00</b>	<b>135 065,53</b>	<b>96,48%</b>
70005	Gospodarka gruntami i nieruchomościami	115 000,00	140 000,00	135 065,53	96,48%
	wydatki bieżące	115 000,00	140 000,00	135 065,53	
	-wydatki związane z realizacją ich statutowych zadań	115 000,00	140 000,00	135 065,53	
<b>710</b>	<b>Działalność usługowa</b>	<b>145 000,00</b>	<b>115 100,00</b>	<b>86 353,24</b>	<b>75,02%</b>
71004	Plany zagospodarowania przestrzennego	100 000,00	75 000,00	49 555,11	66,07%
	wydatki bieżące	100 000,00	75 000,00	49 555,11	
	-wydatki związane z realizacją ich statutowych zadań	100 000,00	74 400,00	48 955,11	
	- wynagrodzenia i składki od nich naliczane	0,00	600,00	600,00	
71014	Opracowania geodezyjne i kartograficzne	45 000,00	40 100,00	36 798,13	91,77%
	wydatki bieżące	45 000,00	40 100,00	36 798,13	
	-wydatki związane z realizacją ich statutowych zadań	45 000,00	40 100,00	36 798,13	
<b>750</b>	<b>Administracja publiczna</b>	<b>3 332 200,00</b>	<b>3 244 062,50</b>	<b>3 078 160,61</b>	<b>94,89%</b>
75011	Urzędy wojewódzkie	235 300,00	233 162,00	222 901,60	95,60%
	wydatki bieżące	235 300,00	233 162,00	222 901,60	
	-wydatki związane z realizacją ich statutowych zadań	19 600,00	31 079,00	29 957,77	
	- wynagrodzenia i składki od nich naliczane	215 700,00	202 083,00	192 943,83	
75022	Rady gmin	110 000,00	110 000,00	102 650,23	93,32%
	wydatki bieżące	110 000,00	110 000,00	102 650,23	
	-wydatki związane z realizacją ich statutowych zadań	17 000,00	15 000,00	9 485,23	
	-świadczenia na rzecz osób fizycznych	93 000,00	95 000,00	93 165,00	
75023	Urzędy gmin	2 951 300,00	2 824 350,36	2 676 376,11	94,76%
	wydatki bieżące	2 891 300,00	2 821 152,36	2 673 178,11	
	-wydatki związane z realizacją ich statutowych zadań	579 700,00	571 552,36	517 533,83	
	- wynagrodzenia i składki od nich naliczane	2 310 100,00	2 211 600,00	2 118 184,07	
	-świadczenia na rzecz osób fizycznych	1 500,00	38 000,00	37 460,21	
	wydatki majątkowe	60 000,00	3 198,00	3 198,00	
	- inwestycje i zakupy inwestycyjne	60 000,00	3 198,00	3 198,00	
75095	Pozostała działalność	35 600,00	76 550,14	76 232,67	99,59%
	wydatki bieżące	35 600,00	76 550,14	76 232,67	

		- wynagrodzenia i składki od nich naliczane	0,00	34 445,00	34 130,00	
		-wydatki związane z realizacją ich statutowych zadań	35 600,00	42 105,14	42 102,67	
<b>751</b>		<b>Urzędy naczelných organów władzy państwowej, kontroli i ochrony prawa oraz sądownictwa</b>	<b>2 100,00</b>	<b>30 564,00</b>	<b>17 062,79</b>	<b>55,83%</b>
	75101	Urzędy naczelných organów władzy państwowej, kontroli i ochrony prawa	2 100,00	2 100,00	2 100,00	100,00%
		wydatki bieżące	2 100,00	2 100,00	2 100,00	
		- wynagrodzenia i składki od nich naliczane	2 100,00	2 100,00	2 100,00	
	75108	Wybory do Sejmu i Senatu	0,00	240,00	239,85	99,94%
		wydatki bieżące	0,00	240,00	239,85	
		-wydatki związane z realizacją ich statutowych zadań	0,00	240,00	239,85	
	75109	Wybory do rad gmin, rad powiatów i sejmików województw, wybory wójtów, burmistrzów i prezydentów miast oraz referenda gminne, powiatowe i wojewódzkie	0,00	28 224,00	14 722,94	52,16%
		wydatki bieżące	0,00	28 224,00	14 722,94	
		-wydatki związane z realizacją ich statutowych zadań	0,00	8 625,41	6 158,35	
		- wynagrodzenia i składki od nich naliczane	0,00	3 978,59	2 774,59	
		-świadczenia na rzecz osób fizycznych	0,00	15 620,00	5 790,00	
<b>754</b>		<b>Bezpieczeństwo publiczne i ochrona przeciwpożarowa</b>	<b>200 000,00</b>	<b>286 500,00</b>	<b>283 716,10</b>	<b>99,03%</b>
	75404	Komendy wojewódzkie Policji	0,00	10 000,00	7 500,00	75,00%
		wydatki bieżące	0,00	10 000,00	7 500,00	
		-wydatki związane z realizacją ich statutowych zadań	0,00	10 000,00	7 500,00	
	75412	Ochotnicze straże pożarne	200 000,00	276 500,00	276 216,10	99,90%
		wydatki bieżące	70 000,00	76 500,00	76 216,10	
		-wydatki związane z realizacją ich statutowych zadań	55 000,00	64 192,00	64 175,30	
		- wynagrodzenia i składki od nich naliczane	15 000,00	12 308,00	12 040,80	
		wydatki majątkowe	130 000,00	200 000,00	200 000,00	
		- inwestycje i zakupy inwestycyjne	130 000,00	200 000,00	200 000,00	
<b>757</b>		<b>Obsługa długu publicznego</b>	<b>370 000,00</b>	<b>443 490,00</b>	<b>417 802,08</b>	<b>94,21%</b>
	75702	Obsługa papierów wartościowych, kredytów i pożyczek jednostek samorządu terytorialnego	370 000,00	443 490,00	417 802,08	94,21%
		wydatki bieżące	370 000,00	443 490,00	417 802,08	
		-obsługa długu	370 000,00	443 490,00	417 802,08	
<b>758</b>		<b>Różne rozliczenia</b>	<b>71 000,00</b>	<b>41 000,00</b>	<b>0,00</b>	<b>0,00%</b>
	75818	Rezerwy ogólne i celowe	71 000,00	41 000,00	0,00	
		wydatki bieżące	71 000,00	41 000,00	0,00	
		-wydatki związane z realizacją ich statutowych zadań	71 000,00	41 000,00	0,00	

801	Oświata i wychowanie	14 558 938,00	14 567 028,54	14 017 747,62	96,23%
80101	Szkoły podstawowe	7 891 266,00	7 580 100,25	7 285 050,74	96,11%
	wydatki bieżące	5 567 676,00	5 650 251,95	5 428 460,36	
	-wydatki związane z realizacją ich statutowych zadań	629 721,00	725 621,87	705 634,64	
	- wynagrodzenia i składki od nich naliczane	4 679 010,00	4 615 924,00	4 459 885,91	
	- dotacje na zadania bieżące	3 500,00	4 200,00	4 127,00	
	- świadczenia na rzecz osób fizycznych	255 445,00	243 045,00	234 552,89	
	- wydatki na programy finansowane z udziałem środków, o których mowa w art. 5 ust. 1 pkt 2 i 3	0,00	61 461,08	24 259,92	
	wydatki majątkowe	2 323 590,00	1 929 848,30	1 856 590,38	
	- inwestycje i zakupy inwestycyjne na programy finansowane z udziałem środków, o których mowa w art. 5 ust. 1 pkt 2	2 323 590,00	72 786,30	0,00	
80104	Przedszkola	2 828 661,00	2 919 874,51	2 796 392,92	95,77%
	wydatki bieżące	2 828 661,00	2 919 874,51	2 796 392,92	
	-wydatki związane z realizacją ich statutowych zadań	399 410,00	349 786,51	322 993,22	
	- wynagrodzenia i składki od nich naliczane	2 318 664,00	2 384 791,00	2 312 361,64	
	- dotacje na zadania bieżące	0,00	81 510,00	62 810,85	
	- świadczenia na rzecz osób fizycznych	110 587,00	103 787,00	98 227,21	
80110	Gimnazja	2 639 739,00	2 890 793,30	2 812 652,14	97,30%
	wydatki bieżące	2 639 739,00	2 890 793,30	2 812 652,14	
	-wydatki związane z realizacją ich statutowych zadań	278 450,00	278 149,30	268 542,35	
	- wynagrodzenia i składki od nich naliczane	2 226 286,00	2 434 941,00	2 369 536,91	
	- świadczenia na rzecz osób fizycznych	135 003,00	140 003,00	136 872,88	
	- wydatki na programy finansowane z udziałem środków, o których mowa w art. 5 ust. 1 pkt 2 i 3	0,00	37 700,00	37 700,00	
80113	Dowozenie uczniów do szkół	144 300,00	142 900,00	139 837,28	97,86%
	wydatki bieżące	144 300,00	142 900,00	139 837,28	
	-wydatki związane z realizacją ich statutowych zadań	130 000,00	130 000,00	129 156,95	
	- wynagrodzenia i składki od nich naliczane	14 300,00	12 900,00	10 680,33	
80114	Zespoły obsługi ekonomiczno-administracyjne szkół	567 249,00	573 949,00	547 583,73	95,41%
	wydatki bieżące	567 249,00	573 949,00	547 583,73	
	-wydatki związane z realizacją ich statutowych zadań	55 819,00	51 719,00	47 539,99	
	- wynagrodzenia i składki od nich naliczane	509 930,00	520 430,00	498 244,15	
	- świadczenia na rzecz osób fizycznych	1 500,00	1 800,00	1 799,59	

80146	Dokształcanie i doskonalenie nauczycieli	52 699,00	32 222,00	28 696,50	89,06%
	wydatki bieżące	52 699,00	32 222,00	28 696,50	
	-wydatki związane z realizacją ich statutowych zadań	52 699,00	32 222,00	28 696,50	
80148	Stolówki szkolne	372 324,00	357 989,48	338 336,28	94,51%
	wydatki bieżące	372 324,00	357 989,48	338 336,28	
	-wydatki związane z realizacją ich statutowych zadań	33 591,00	21 697,48	20 655,55	
	- wynagrodzenia i składki od nich naliczane	335 233,00	320 329,00	302 961,96	
	- świadczenia na rzecz osób fizycznych	3 500,00	15 963,00	14 718,77	
80195	Pozostała działalność	62 700,00	69 200,00	69 198,03	100,00%
	wydatki bieżące	62 700,00	69 200,00	69 198,03	
	-wydatki związane z realizacją ich statutowych zadań	62 700,00	69 200,00	69 198,03	
<b>851</b>	<b>Ochrona zdrowia</b>	<b>1 254 440,00</b>	<b>188 040,00</b>	<b>174 474,13</b>	<b>92,79%</b>
85121	Lecznictwo ambulatoryjne	1 109 370,00	0,00	0,00	
	wydatki majątkowe	1 109 370,00	0,00	0,00	
	- inwestycje i zakupy inwestycyjne na programy finansowane z udziałem środków, o których mowa w art. 5 ust. 1 pkt. 2	510 000,00	0,00	0,00	
85153	Zwalczanie narkomanii	6 000,00	23 800,00	21 907,28	92,05%
	wydatki bieżące	6 000,00	23 800,00	21 907,28	
	-wydatki związane z realizacją ich statutowych zadań	6 000,00	23 800,00	21 907,28	
85154	Przeciwdziałanie alkoholizmowi	134 000,00	157 310,00	145 636,85	92,58%
	wydatki bieżące	134 000,00	157 310,00	145 636,85	
	-wydatki związane z realizacją ich statutowych zadań	64 000,00	71 610,00	62 125,39	
	- wynagrodzenia i składki od nich naliczane	70 000,00	85 700,00	83 511,46	
85158	Izby wytrzeźwień	5 000,00	6 860,00	6 860,00	100,00%
	wydatki bieżące	5 000,00	6 860,00	6 860,00	
	- dotacje na zadania bieżące	5 000,00	6 860,00	6 860,00	
85195	Pozostała działalność	70,00	70,00	70,00	100,00%
	wydatki bieżące	70,00	70,00	70,00	
	- wynagrodzenia i składki od nich naliczane	70,00	70,00	70,00	
<b>852</b>	<b>Pomoc społeczna</b>	<b>2 593 008,00</b>	<b>2 787 408,90</b>	<b>2 584 000,10</b>	<b>92,70%</b>
85201	Piacówki opiekuńczo-wychowawcze	3 000,00	3 000,00	1 377,87	45,93%
	wydatki bieżące	3 000,00	3 000,00	1 377,87	
	-wydatki związane z realizacją ich statutowych zadań	3 000,00	3 000,00	1 377,87	
85202	Domy pomocy społecznej	132 000,00	168 000,00	165 099,46	98,27%

	wydatki bieżące	132 000,00	168 000,00	165 099,46	
	-wydatki związane z realizacją ich statutowych zadań	132 000,00	168 000,00	165 099,46	
85204	Rodziny zastępcze	6 000,00	1 800,00	0,00	0,00%
	wydatki bieżące	6 000,00	1 800,00	0,00	
	-wydatki związane z realizacją ich statutowych zadań	6 000,00	1 800,00	0,00	
85212	Świadczenia rodzinne, świadczenia z funduszu alimentacyjnego oraz składki na ubezpieczenia emerytalne i rentowe z ubezpieczenia społecznego	1 638 655,00	1 645 952,00	1 565 128,84	95,09%
	wydatki bieżące	1 638 655,00	1 645 952,00	1 565 128,84	
	-wydatki związane z realizacją ich statutowych zadań	41 000,00	43 000,00	27 241,52	
	- wynagrodzenia i składki od nich naliczane	137 700,00	138 942,00	98 529,06	
	-świadczenia na rzecz osób fizycznych	1 459 955,00	1 464 010,00	1 439 358,26	
85213	Składki na ubezpieczenia zdrowotne opłacane za osoby pobierające niektóre świadczenia z pomocy społecznej, niektóre świadczenia rodzinne oraz za osoby uczestniczące w zajęciach w centrum integracji społecznej	4 803,00	8 103,00	5 991,39	73,94%
	wydatki bieżące	4 803,00	8 103,00	5 991,39	
	-wydatki związane z realizacją ich statutowych zadań	0,00	8 103,00	5 991,39	
	- wynagrodzenia i składki od nich naliczane	4 803,00	0,00	0,00	
85214	Zasiłki i pomoc w naturze oraz składki na ubezpieczenia emerytalne i rentowe	180 000,00	127 494,90	83 205,81	65,26%
	wydatki bieżące	180 000,00	127 494,90	83 205,81	
	-świadczenia na rzecz osób fizycznych	180 000,00	127 494,90	83 205,81	
85215	Dodatki mieszkaniowe	3 000,00	3 000,00	2 282,60	76,09%
	wydatki bieżące	3 000,00	3 000,00	2 282,60	
	-świadczenia na rzecz osób fizycznych	3 000,00	3 000,00	2 282,60	
85216	Zasiłki stałe	50 000,00	71 715,00	70 941,18	98,92%
	wydatki bieżące	50 000,00	71 715,00	70 941,18	
	-świadczenia na rzecz osób fizycznych	50 000,00	71 715,00	70 941,18	
85219	Ośrodki pomocy społecznej	511 400,00	524 776,00	470 601,36	89,68%
	wydatki bieżące	511 400,00	524 776,00	470 601,36	
	-wydatki związane z realizacją ich statutowych zadań	75 700,00	77 904,00	62 116,95	
	- wynagrodzenia i składki od nich naliczane	433 200,00	444 372,00	406 203,75	
	-świadczenia na rzecz osób fizycznych	2 500,00	2 500,00	2 280,66	
85228	Usługi opiekuńcze i specjalistyczne usługi opiekuńcze	24 150,00	24 150,00	17 695,92	73,28%
	wydatki bieżące	24 150,00	24 150,00	17 695,92	
	- wynagrodzenia i składki od nich naliczane	24 150,00	24 150,00	17 695,92	



	85295	Pozostała działalność	40 000,00	209 418,00	201 675,67	96,30%
		wydatki bieżące	40 000,00	209 418,00	201 675,67	
		- świadczenia na rzecz osób fizycznych	40 000,00	83 048,00	79 164,01	
		- wydatki na programy finansowane z udziałem środków, o których mowa w art. 5 ust. 1 pkt 2 i 3	0,00	126 370,00	122 511,66	
	<b>854</b>	<b>Edukacyjna opieka wychowawcza</b>	<b>595 882,00</b>	<b>590 557,84</b>	<b>550 687,65</b>	<b>93,25%</b>
	85401	Świetlice szkolne	579 407,00	518 903,08	485 809,83	93,62%
		wydatki bieżące	579 407,00	518 903,08	485 809,83	
		- wydatki związane z realizacją ich statutowych zadań	26 480,00	26 480,00	25 840,96	
		- wynagrodzenia i składki od nich naliczane	520 894,00	460 690,08	430 574,62	
		- świadczenia na rzecz osób fizycznych	32 033,00	31 733,00	29 394,25	
	85412	Kolonie i obozy oraz inne formy wypoczynku dzieci i młodzieży szkolnej, a także szkolenia młodzieży	10 000,00	10 000,00	10 000,00	100,00%
		wydatki bieżące	10 000,00	10 000,00	10 000,00	
		- dotacje na zadania bieżące	10 000,00	10 000,00	10 000,00	
	85415	Pomoc materialna dla uczniów	3 500,00	58 679,76	53 612,82	91,37%
		wydatki bieżące	3 500,00	58 679,76	53 612,82	
		- świadczenia na rzecz osób fizycznych	3 500,00	54 417,00	49 350,06	
		- wydatki związane z realizacją ich statutowych zadań	0,00	4 262,76	4 262,76	
	85446	Dokształcanie i doskonalenie nauczycieli	2 975,00	2 975,00	1 265,00	42,52%
		wydatki bieżące	2 975,00	2 975,00	1 265,00	
		- wydatki związane z realizacją ich statutowych zadań	2 975,00	2 975,00	1 265,00	
	<b>900</b>	<b>Gospodarka komunalna i ochrona środowiska</b>	<b>635 056,00</b>	<b>712 660,00</b>	<b>657 974,10</b>	<b>92,33%</b>
	90001	Gospodarka ściekowa i ochrona wód	1 500,00	2 000,00	1 947,00	97,35%
		wydatki bieżące	1 500,00	2 000,00	1 947,00	
		- wydatki związane z realizacją ich statutowych zadań	1 500,00	2 000,00	1 947,00	
	90002	Gospodarka odpadami	30 000,00	35 500,00	35 255,09	99,31%
		wydatki bieżące	30 000,00	35 500,00	35 255,09	
		- wydatki związane z realizacją ich statutowych zadań	30 000,00	35 500,00	35 255,09	
	90003	Óczyszczanie miast i wsi	49 306,00	87 806,00	85 553,58	97,43%
		wydatki bieżące	49 306,00	87 806,00	85 553,58	
		- wydatki związane z realizacją ich statutowych zadań	49 306,00	87 806,00	85 553,58	
	90004	Utrzymanie zieleni w miastach i gminach	2 000,00	2 000,00	1 911,60	95,58%
		wydatki bieżące	2 000,00	2 000,00	1 911,60	

		-wydatki związane z realizacją ich statutowych zadań	2 000,00	2 000,00	1 911,60	
90015		Oświetlenie ulic, placów i dróg	230 000,00	260 000,00	247 550,49	95,21%
		wydatki bieżące	230 000,00	260 000,00	247 550,49	
		-wydatki związane z realizacją ich statutowych zadań	230 000,00	260 000,00	247 550,49	
90019		Wpływy i wydatki związane z gromadzeniem środków z opłat i kar za korzystanie ze środowiska	35 000,00	35 000,00	0,00	0,00%
		wydatki bieżące	35 000,00	35 000,00	0,00	
		-wydatki związane z realizacją ich statutowych zadań	35 000,00	35 000,00	0,00	
90020		Wpływy i wydatki związane z gromadzeniem środków z opłat produktowych	2 000,00	0,00	0,00	
		wydatki bieżące	2 000,00	0,00	0,00	
		-wydatki związane z realizacją ich statutowych zadań	2 000,00	0,00	0,00	
90095		Pozostała działalność	285 250,00	290 354,00	285 756,34	98,42%
		wydatki bieżące	285 250,00	290 354,00	285 756,34	
		-wydatki związane z realizacją ich statutowych zadań	17 250,00	19 550,00	18 593,57	
		- wynagrodzenia i składki od nich naliczane	250 000,00	252 100,00	249 413,22	
		- świadczenia na rzecz osób fizycznych	3 000,00	3 000,00	2 045,64	
		- dotacje na zadania bieżące	15 000,00	15 704,00	15 703,91	
<b>921</b>		<b>Kultura i ochrona dziedzictwa narodowego</b>	<b>1 500 000,00</b>	<b>1 682 100,00</b>	<b>1 682 100,00</b>	<b>100,00%</b>
92109		Domy i ośrodki kultury, świetlice i kluby	1 000 000,00	1 182 100,00	1 182 100,00	100,00%
		wydatki bieżące	1 000 000,00	1 182 100,00	1 182 100,00	
		- dotacje na zadania bieżące	1 000 000,00	1 182 100,00	1 182 100,00	
92116		Biblioteki	500 000,00	500 000,00	500 000,00	100,00%
		wydatki bieżące	500 000,00	500 000,00	500 000,00	
		- dotacje na zadania bieżące	500 000,00	500 000,00	500 000,00	
<b>926</b>		<b>Kultura fizyczna i sport</b>	<b>378 000,00</b>	<b>303 909,02</b>	<b>303 051,91</b>	<b>99,72%</b>
92601		Obiekty sportowe	278 000,00	213 000,00	212 144,67	99,60%
		wydatki bieżące	0,00	2 623,00	2 618,61	
		-wydatki związane z realizacją ich statutowych zadań	0,00	2 623,00	2 618,61	
		wydatki majątkowe	278 000,00	210 377,00	209 526,06	
		- inwestycje i zakupy inwestycyjne na programy finansowane z udziałem środków, o których mowa w art. 5 ust. 1 pkt. 2	200 000,00	157 373,00	156 522,13	
92605		Zadania z zakresu kultury fizycznej i sportu	100 000,00	90 909,02	90 907,24	100,00%
		wydatki bieżące	100 000,00	90 909,02	90 907,24	

	-wydatki związane z realizacją ich statutowych zadań	0,00	1 657,56	1 655,78	
	- wydatki na programy finansowane z udziałem środków, o których mowa w art. 5 ust. 1 pkt 2 i 3	0,00	9 751,46	9 751,46	
	- dotacje na zadania bieżące	100 000,00	79 500,00	79 500,00	
<b>OGOLEM</b>		<b>30 586 827,00</b>	<b>28 352 349,15</b>	<b>27 166 507,20</b>	<b>95,82%</b>
<b>w tym:</b>					
<b>WYDATKI BIEŻĄCE</b>		<b>22 365 664,00</b>	<b>23 654 150,35</b>	<b>22 564 138,45</b>	<b>95,39%</b>
z tego:					
- wydatki jednostek budżetowych		17 902 641,00	18 414 253,91	17 523 393,11	95,16%
z tego:					
- wynagrodzenia i składki od nich naliczane		14 077 140,00	14 162 453,67	13 602 442,22	96,05%
- wydatki związane z realizacją ich statutowych zadań		3 825 501,00	4 251 800,24	3 920 950,89	92,22%
- dotacje na zadania bieżące		1 718 500,00	2 066 988,00	2 048 111,20	99,09%
- świadczenia na rzecz osób fizycznych		2 374 523,00	2 494 135,90	2 380 609,02	95,45%
- wydatki na programy finansowane z udziałem środków, o których mowa w art. 5 ust. 1 pkt 2 i 3		0,00	235 282,54	194 223,04	82,55%
- wypłaty tytułu poręczeń i gwarancji		0,00	0,00	0,00	
- obsługa długu		370 000,00	443 490,00	417 802,08	94,21%
<b>WYDATKI MAJĄTKOWE</b>		<b>8 221 163,00</b>	<b>4 698 198,80</b>	<b>4 602 368,75</b>	<b>97,96%</b>
z tego:					
- inwestycje i zakupy inwestycyjne		8 221 163,00	4 698 198,80	4 602 368,75	97,96%
w tym:					
- na programy finansowane z udziałem środków, o których mowa w art. 5 ust. 1 pkt 2 i 3		2 275 388,00	1 637 443,30	1 563 128,78	95,46%
- zakup i objęcie akcji i udziałów oraz wniesienie wkładów do spółek prawa handlowego		0,00	0,00	0,00	

Tabela Nr 3

**Wykonanie dotacji celowych z budżetu państwa na realizację zadań bieżących z zakresu administracji rządowej oraz innych zadań zleconych gminom ustawami za 2012 r.**

dział	rozdział	wyszczególnienie	dochody			wydatki		
			plan	plan po zmianach	wykonanie	plan	plan po zmianach	wykonanie
<b>010</b>		<b>Rolnictwo i łowiectwo</b>	<b>0,00</b>	<b>58 465,35</b>	<b>58 465,35</b>	<b>0,00</b>	<b>58 465,35</b>	<b>58 465,35</b>
	01095	Pozostała działalność	0,00	58 465,35	58 465,35	0,00	58 465,35	58 465,35
		dotacja	0,00	58 465,35	58 465,35			
		wydatki bieżące				0,00	58 465,35	58 465,35
		z tego: wydatki związane z realizacją ich statutowych zadań				0,00	58 465,35	58 465,35
<b>750</b>		<b>Administracja publiczna</b>	<b>42 854,00</b>	<b>52 216,00</b>	<b>52 216,00</b>	<b>42 854,00</b>	<b>52 216,00</b>	<b>52 216,00</b>
	75011	Urzędy wojewódzkie	42 854,00	52 216,00	52 216,00	42 854,00	52 216,00	52 216,00
		dotacja	42 854,00	52 216,00	52 216,00			
		wydatki bieżące				42 854,00	52 216,00	52 216,00
		z tego:						
		- wynagrodzenia i składki od nich naliczane				42 854,00	48 737,00	48 737,00
		- wydatki związane z realizacją ich statutowych zadań				0,00	3 479,00	3 479,00
<b>751</b>		<b>Urzędy naczelnych organów władzy państwowej, kontroli i ochrony prawa oraz sądownictwa</b>	<b>2 100,00</b>	<b>30 564,00</b>	<b>17 062,94</b>	<b>2 100,00</b>	<b>30 564,00</b>	<b>17 062,79</b>
	75101	Urzędy naczelnych organów władzy państwowej, kontroli i ochrony prawa	2 100,00	2 100,00	2 100,00	2 100,00	2 100,00	2 100,00
		dotacja	2 100,00	2 100,00	2 100,00			
		a) wydatki bieżące				2 100,00	2 100,00	2 100,00
		z tego: wynagrodzenia i składki od nich naliczane				2 100,00	2 100,00	2 100,00
	75108	Wybory do Sejmu i Senatu	0,00	240,00	240,00	0,00	240,00	239,85
		dotacja	0,00	240,00	240,00			
		a) wydatki bieżące				0,00	240,00	239,85

		- wydatki związane z realizacją ich statutowych zadań					240,00	239,85
	75109	Wybory do rad gmin, rad powiatów i sejmików województw, wybory wójtów, burmistrzów i prezydentów miast oraz referenda gminne, powiatowe i wojewódzkie	0,00	28 224,00	14 722,94	0,00	28 224,00	14 722,94
		dotacja	0,00	28 224,00	14 722,94			
		a) wydatki bieżące				0,00	28 224,00	14 722,94
		- wynagrodzenia i składki od nich naliczane				0,00	3 978,59	2 774,59
		- wydatki związane z realizacją ich statutowych zadań				0,00	8 625,41	6 158,35
		- świadczenia na rzecz osób fizycznych					15 620,00	5 790,00
<b>851</b>		<b>Ochrona zdrowia</b>	<b>70,00</b>	<b>70,00</b>	<b>70,00</b>	<b>70,00</b>	<b>70,00</b>	<b>70,00</b>
	85195	Pozostała działalność	70,00	70,00	70,00	70,00	70,00	70,00
		dotacja	70,00	70,00	70,00			
		w tym:						
		a) wydatki bieżące				70,00	70,00	70,00
		z tego:						
		- wynagrodzenia i składki od nich naliczane				70,00	70,00	70,00
<b>852</b>		<b>Pomoc społeczna</b>	<b>1 523 232,00</b>	<b>1 546 229,00</b>	<b>1 518 209,44</b>	<b>1 523 232,00</b>	<b>1 546 229,00</b>	<b>1 518 209,44</b>
	85212	Świadczenia rodzinne, świadczenia z funduszu alimentacyjnego oraz składki na ubezpieczenia emerytalne i rentowe z ubezpieczenia społecznego	1 513 590,00	1 521 887,00	1 495 661,84	1 513 590,00	1 521 887,00	1 495 661,84
		dotacja	1 513 590,00	1 521 887,00	1 495 661,84			
		a) wydatki bieżące				1 513 590,00	1 521 887,00	1 495 661,84
		z tego:						
		wynagrodzenia i składki od nich naliczane				54 085,00	58 327,00	56 511,92
		świadczenia na rzecz osób fizycznych				1 459 505,00	1 463 560,00	1 439 149,92
	85213	Składki na ubezpieczenia zdrowotne opłacane za osoby pobierające niektóre świadczenia z pomocy społecznej, niektóre świadczenia rodzinne oraz za osoby uczestniczące z zajęciach centrum intergracji społecznej	303,00	703,00	327,60	303,00	703,00	327,60
		dotacja	303,00	703,00	327,60			
		a) wydatki bieżące				303,00	703,00	327,60
		z tego: wynagrodzenia i składki od nich naliczane				303,00	703,00	327,60

	85228	Usługi opiekuńcze i specjalistyczne usługi opiekuńcze	9 339,00	9 339,00	9 020,00	9 339,00	9 339,00	9 020,00
		dotacja	9 339,00	9 339,00	9 020,00			
		a) wydatki bieżące				9 339,00	9 339,00	9 020,00
		z tego: wynagrodzenia i składki od nich naliczane				9 339,00	9 339,00	9 020,00
	85295	Pozostała działalność	0,00	14 300,00	13 200,00	0,00	14 300,00	13 200,00
		dotacja	0,00	14 300,00	13 200,00			
		a) wydatki bieżące				0,00	14 300,00	13 200,00
		z tego: świadczenia na rzecz osób fizycznych				0,00	14 300,00	13 200,00
<b>RAZEM</b>			<b>1 568 256,00</b>	<b>1 687 544,35</b>	<b>1 646 023,73</b>	<b>1 568 256,00</b>	<b>1 687 544,35</b>	<b>1 646 023,58</b>

Plan dochodów do odprowadzenia do budżetu państwa z tytułu realizacji zadań z zakresu administracji rządowej

dział	rozdział	wyszczególnienie	dochody do odprowadzenia		
			plan	plan po zmianach	wykonanie
<b>750</b>		<b>Administracja publiczna</b>	<b>600,00</b>	<b>600,00</b>	<b>217,00</b>
	75011	Urzędy wojewódzkie	600,00	600,00	217,00
<b>852</b>		<b>Pomoc społeczna</b>	<b>10 300,00</b>	<b>10 300,00</b>	<b>44 172,12</b>
	85212	Świadczenia rodzinne, świadczenia z funduszu alimentacyjnego oraz składki na ubezpieczenia emerytalne i rentowe z ubezpieczenia społecznego	10 000,00	10 000,00	43 830,52
	85228	Usługi opiekuńcze i specjalistyczne usługi opiekuńcze	300,00	300,00	341,60
		<b>RAZEM</b>	<b>10 900,00</b>	<b>10 900,00</b>	<b>44 389,12</b>

Tabela Nr 4

## Wykonanie dotacji celowych z budżetu państwa na realizację własnych zadań bieżących gmin za 2012 r.

dział	rozdział	wyszczególnienie	dochody			wydatki		
			plan	plan po zmianach	wykonanie	plan	plan po zmianach	wykonanie
852		<b>Pomoc społeczna</b>	<b>191 480,00</b>	<b>257 782,00</b>	<b>256 960,00</b>	<b>191 480,00</b>	<b>257 782,00</b>	<b>256 960,00</b>
	85213	<i>Składki na ubezpieczenia zdrowotne opłacane za osoby pobierające niektóre świadczenia z pomocy społecznej, niektóre świadczenia rodzinne oraz za osoby uczestniczące w zajęciach w centrum integracji społecznej</i>	3 600,00	5 300,00	5 300,00	3 600,00	5 300,00	5 300,00
		dotacja	3 600,00	5 300,00	5 300,00			
		a) wydatki bieżące				3 600,00	5 300,00	5 300,00
		<i>z tego: wynagrodzenia i składki od nich naliczane</i>				3 600,00	5 300,00	5 300,00
	85214	<i>Zasiłki i pomoc w naturze oraz składki na ubezpieczenia emerytalne i rentowe</i>	34 201,00	42 301,00	42 252,82	34 201,00	42 301,00	42 252,82
		dotacja	34 201,00	42 301,00	42 252,82			
		a) wydatki bieżące				34 201,00	42 301,00	42 252,82
		<i>z tego: świadczenia na rzecz osób fizycznych</i>				34 201,00	42 301,00	42 252,82
	85216	<i>Zasiłki stałe</i>	40 000,00	68 776,00	68 002,18	40 000,00	68 776,00	68 002,18
		dotacja	40 000,00	68 776,00	68 002,18			
		a) wydatki bieżące				40 000,00	68 776,00	68 002,18
		<i>z tego: świadczenia na rzecz osób fizycznych</i>				40 000,00	68 776,00	68 002,18
	85219	<i>Ośrodki pomocy społecznej</i>	93 785,00	101 957,00	101 957,00	93 785,00	101 957,00	101 957,00
		dotacja	93 785,00	101 957,00	101 957,00			
		a) wydatki bieżące				93 785,00	101 957,00	101 957,00
		<i>z tego: wynagrodzenia i składki od nich naliczane</i>				93 785,00	101 957,00	101 957,00

	85295	Pozostała działalność	19 894,00	39 448,00	39 448,00	19 894,00	39 448,00	39 448,00
		dotacja	19 894,00	39 448,00	39 448,00			
		a) wydatki bieżące				19 894,00	39 448,00	39 448,00
		z tego: świadczenia na rzecz osób fizycznych				19 894,00	39 448,00	39 448,00
854		<b>Edukacyjna opieka wychowawcza</b>	<b>0,00</b>	<b>44 055,00</b>	<b>41 501,09</b>	<b>0,00</b>	<b>44 055,00</b>	<b>41 501,09</b>
	85415	Pomoc materialna dla uczniów	0,00	44 055,00	41 501,09	0,00	44 055,00	41 501,09
		dotacja	0,00	44 055,00	41 501,09			
		a) wydatki bieżące				0,00	44 055,00	41 501,09
		z tego: świadczenia na rzecz osób fizycznych				0,00	44 055,00	41 501,09
RAZEM			191 480,00	301 837,00	298 461,09	191 480,00	301 837,00	298 461,09

## Wykonanie dotacji celowych otrzymanych z budżetu państwa na realizację inwestycji i zakupów inwestycyjnych własnych gmin w 2012 r.

dział	rozdział	wyszczególnienie	dochody			wydatki		
			plan	plan po zmianach	wykonanie	plan	plan po zmianach	wykonanie
801		<b>Oświata i wychowanie</b>	<b>1 698 000,00</b>	<b>1 648 000,00</b>	<b>1 648 000,00</b>	<b>1 698 000,00</b>	<b>1 648 000,00</b>	<b>1 648 000,00</b>
	80101	Szkoły podstawowe	1 698 000,00	1 648 000,00	1 648 000,00	1 698 000,00	1 648 000,00	1 648 000,00
		dotacja	1 698 000,00	1 648 000,00	1 648 000,00			
		a) wydatki majątkowe				1 698 000,00	1 648 000,00	1 648 000,00
		w tym: inwestycje i zakupy inwestycyjne				1 698 000,00	1 648 000,00	1 648 000,00
RAZEM			1 698 000,00	1 648 000,00	1 648 000,00	1 698 000,00	1 648 000,00	1 648 000,00



Tabela Nr 5

**Wykonanie dochodów i wydatków związanych z realizacją zadań określonych w gminnym programie profilaktyki, rozwiązywania problemów alkoholowych i przeciwdziałaniu narkomanii w 2012 r.**

dział	rozdział	§	wyszczególnienie	dochody			wydatki		
				plan	plan po zmianach	wykonanie	plan	plan po zmianach	wykonanie
756			<b>Dochody od osób prawnych, od osób fizycznych i od innych jednostek nieposiadających osobowości prawnej oraz wydatki związane z ich poborem</b>	<b>140 000,00</b>	<b>140 000,00</b>	<b>134 846,40</b>			
	75618		<i>Wpływy z innych opłat stanowiących dochody jednostek samorządu terytorialnego na podstawie ustaw</i>	140 000,00	140 000,00	134 846,40			
		0480	Wpływy z opłat za zezwolenia na sprzedaż alkoholu	140 000,00	140 000,00	134 846,40			
<b>851</b>			<b>Ochrona zdrowia</b>	<b>0,00</b>	<b>37 110,00</b>	<b>37 110,00</b>	<b>140 000,00</b>	<b>181 110,00</b>	<b>167 538,13</b>
	85153		<i>Zwalczanie narkomanii</i>	0,00	17 800,00	17 800,00	6 000,00	23 800,00	21 901,28
			a) profilaktyka i działalność informacyjno - edukacyjna (m.in.. Programy, szkolenia, sesje terapeutyczne itp.)				6 000,00	23 800,00	21 901,28
		2710	Dotacja otrzymana z tytułu pomocy finansowej udzielanej między jst na dofinansowanie własnych zadań bieżących		17 800,00	17 800,00			
	85154		<i>Przeciwdziałanie alkoholizmowi</i>	0,00	19 310,00	19 310,00	134 000,00	157 310,00	145 636,85
		2710	Dotacja otrzymana z tytułu pomocy finansowej udzielanej między jst na dofinansowanie własnych zadań bieżących		19 310,00	19 310,00			
			a) zwiększenie dostępności pomocy terapeutycznej i rehabilitacyjnej dla osób uzależnionych od alkoholu (punkt konsultacyjny, wczesna diagnoza, sesje terapeutyczne, terapia, prasa)				20 000,00	20 000,00	11 960,20

		i udzielanie rodzinom, w których występują problemy alkoholowe pomocy psychospołecznej i prawnej, a w szczególności ochrony przed przemocą w rodzinie (punkt konsultacyjny)						
		b) prowadzenie profilaktycznej działalności informacyjnej i edukacyjnej dla dzieci i młodzieży w zakresie rozwiązywania problemów alkoholowych, w szczególności dla dzieci i młodzieży, w tym prowadzenie świetlic integracyjnych				104 000,00	132 310,00	130 376,65
		c) wspomaganie instytucji, stowarzyszeń i osób fizycznych, służących rozwiązywaniu problemów alkoholowych				10 000,00	5 000,00	3 300,00
<b>RAZEM</b>			<b>140 000,00</b>	<b>177 110,00</b>	<b>171 956,40</b>	<b>140 000,00</b>	<b>181 110,00</b>	<b>167 538,13</b>





Dotacja celowa z budżetu na finansowanie lub dofinansowanie zadań zleconych do realizacji pozostałym jednostkom niezaliczonym do sektora finansów publicznych	15 000,00	15 704,00	15 703,91											15 000,00	15 704,00	15 703,91
<b>921 - Kultura i ochrona dziedzictwa narodowego</b>	<b>1 500 000,00</b>	<b>1 682 100,00</b>	<b>1 682 100,00</b>	<b>1 500 000,00</b>	<b>1 682 100,00</b>	<b>1 682 100,00</b>										
92109 - Domy i ośrodki kultury, świetlice i kluby	1 000 000,00	1 182 100,00	1 182 100,00	1 000 000,00	1 182 100,00	1 182 100,00										
wydatki bieżące																
Dotacja podmiotowa z budżetu dla samorządowej instytucji kultury	1 000 000,00	1 182 100,00	1 182 100,00	1 000 000,00	1 182 100,00	1 182 100,00										
92116 - Biblioteki	500 000,00	500 000,00	500 000,00	500 000,00	500 000,00	500 000,00										
wydatki bieżące																
Dotacja podmiotowa z budżetu dla samorządowej instytucji kultury	500 000,00	500 000,00	500 000,00	500 000,00	500 000,00	500 000,00										
<b>926 - Kultura fizyczna i sport</b>	<b>100 000,00</b>	<b>79 500,00</b>	<b>79 500,00</b>											<b>100 000,00</b>	<b>79 500,00</b>	<b>79 500,00</b>
92605 - Zadania w zakresie kultury fizycznej / sportu	100 000,00	79 500,00	79 500,00											100 000,00	79 500,00	79 500,00
wydatki bieżące																
Dotacja celowa z budżetu na finansowanie lub dofinansowanie zadań zleconych do realizacji pozostałym jednostkom niezaliczonym do sektora finansów publicznych	100 000,00	79 500,00	79 500,00											100 000,00	79 500,00	79 500,00

Załącznik Nr 2

**WYKONANIE PLANU DOCHODÓW I WYDATKÓW DLA WYODRĘBNIONEGO RACHUNKU DOCHODÓW OŚWIATOWYCH JEDNOSTEK  
BUDŻETOWYCH W 2012 R.**

Nazwa placówki	dział	rozdział	paragraf	dochody			paragraf	wydatki		
				plan	plan po zmianach	wykonanie		plan	plan po zmianach	wykonanie
PP Bestwina	801	80104	083	120 000,00	120 000,00	109 007,40	4220	120 000,00	120 000,00	108 978,05
PP Bestwina	801	80104	092	0,00	0,00	256,69				
PP Bestwinka	801	80104	083	110 000,00	110 000,00	100 455,40	4220	110 000,00	110 000,00	100 455,40
PP Bestwinka	801	80104	092	0,00	0,00	257,04				
PP Janowice	801	80104	083	14 000,00	14 000,00	11 931,46	4220	14 000,00	14 000,00	11 931,46
PP Janowice	801	80104	092	0,00	0,00	31,21				
PP Kaniów	801	80104	083	46 000,00	46 000,00	39 885,80	4220	46 000,00	46 000,00	39 884,28
PP Kaniów	801	80104	092	0,00	0,00	92,46				
			<b>suma rozdziału:</b>	<b>290 000,00</b>	<b>290 000,00</b>	<b>261 917,46</b>		<b>290 000,00</b>	<b>290 000,00</b>	<b>261 249,19</b>
ST Bestwina	801	80148	083	115 000,00	115 000,00	86 180,80	4220	115 000,00	115 000,00	86 179,82
ST Bestwina	801	80148	092			144,65				
ST Bestwinka	801	80148	083	105 000,00	113 000,00	112 663,40	4220	105 000,00	113 000,00	112 662,87
ST Bestwinka	801	80148	092			363,68				
ST Janowice	801	80148	083	8 000,00	8 200,00	8 057,98	4220	8 000,00	8 200,00	8 057,98
ST Janowice	801	80148	092	0,00	0,00	26,21				
ST Kaniów	801	80148	083	5 000,00	5 000,00	3 083,95	4220	5 000,00	5 000,00	3 082,17
ST Kaniów	801	80148	092	0,00	0,00	9,45				
			<b>suma rozdziału:</b>	<b>233 000,00</b>	<b>241 200,00</b>	<b>210 530,12</b>		<b>233 000,00</b>	<b>241 200,00</b>	<b>209 982,84</b>

Informacja o kształtowaniu się wieloletniej prognozy finansowej w 2012 r.

Plan dochodów w okresie sprawozdawczym uległ zmniejszeniu o kwotę 1 017 264,18 zł.

w tym:

- dochody bieżące o kwotę 1 111 495,18 zł
- dochody majątkowe o kwotę 94 231,00 zł

Wykonanie dochodów w okresie sprawozdawczym wynosi 15 115 428,20 zł.. tj. 49,36% planu po wprowadzonych zmianach:

w tym:

- dochody bieżące wykonano w wysokości 13 689 301,51 zł. tj. 53,99 % planu po zmianach
- dochody majątkowe wykonano w wysokości 1 426 126,69 zł. tj. 27,07% planu po zmianach

w tym:

- ze sprzedaży majątku uzyskano kwotę 3 040,00 zł. tj. 0,17%
- ze środków unijnych uzyskano kwotę 1 096 884,00 zł. tj. 59 ,86%
- z dotacji celowych otrzymanych z budżetu państwa na realizację inwestycji uzyskano kwotę 326 202,69 zł. tj. 19,21%

Plan wydatków uległ zmniejszeniu o kwotę 45 052,18 zł.

w tym:

- wydatki bieżące uległy zwiększeniu o kwotę 469 094,82 zł
- wydatki majątkowe uległy zmniejszeniu o kwotę 514 147,00 zł

Wydatki ogółem zostały wykonane w wysokości 12 238 543,72 zł. tj. 40,07% planu po wprowadzonych zmianach

w tym:

- wydatki bieżące wykonano w kwocie 11 070 152,88 zł. tj. 48,48% planu po zmianach

z tego:

- wydatki na obsługę długu wykonano w kwocie 210 142,51 zł. tj. 56,79% planu
- wydatki majątkowe wykonano w kwocie 1 168 390,84 zł. tj. 15,16% planu po zmianach

Wynik budżetu (nadwyżka) w kwocie 1 049 739,00 zł uległ poprzez wprowadzenie zmiany do budżetu zmniejszeniu do kwoty 77 527,00 zł.

Planowane przychody budżetu to kwota 2 467 294,00 zł.

w tym:

- pożyczki w kwocie 1 767 294,00 zł z przeznaczeniem na realizację zadań:

1. Racjonalne gospodarowanie zasobami wodnymi w Gminie Bestwina przez rozbudowę obiektów retencyjnych dla ujęcia wody w Kaniowie 1 287 294,00 zł. Termin realizacji zadania to rok 2012. Chcąc dotrzymać terminu rozliczenia otrzymanych środków pomocowych odstąpiono od zaciągnięcia pożyczki w WFOŚiGW wprowadzając zmiany do budżetu aby zadanie to realizować ze środków własnych.

2. Wymiana sieci wodociągowej w Kaniowie przy ul. Jawiszowickiej 480 000,00 zł. Odstąpiono od realizacji tego zadania w 2012 roku.

- kredytu w kwocie 700 000,00 zł. z przeznaczeniem na:

1. Budowę chodnika dla pieszych w Janowicach przy ul. Janowickiej. Po wprowadzonych zmianach na realizację tego zadania zwiększono plan kredytu do kwoty 804 350,00 zł. zmniejszając udział własny w realizacji tego zadania.

W okresie sprawozdawczym przychody uległy zwiększeniu do kwoty 3 439 506,00 zł i są przeznaczone na:

1. Zaciągnięcie kredytu w kwocie 2 495 650,00 zł z przeznaczeniem na spłatę wcześniej zaciągniętych pożyczek i kredytów
2. Zaciągnięcie kredytu na budowę chodnika w Janowicach przy ul. Janowickiej w kwocie 804 350,00 zł
3. Wolne środki w kwocie 139 506,00 zł.

Rozchody wynoszą 3 517 033,00 zł i w okresie sprawozdawczym nie uległy zmianie z czego na spłatę pożyczek przypada kwota 1 550 954,00 zł a na spłatę kredytów przypada kwota 1 966 079,00 zł.

Kwota zadłużenia gminy na dzień 1 stycznia 2012 roku wynosiła 10 309 820,37 zł. w okresie sprawozdawczym uległa zmniejszeniu do kwoty 8 625 620,37 zł.

Z wydatków bieżących na wynagrodzenia i składki od nich naliczone zaplanowano kwotę 14 077 140,00 zł., która w okresie sprawozdawczym uległa zmniejszeniu do kwoty 14 075 129,83 zł. – wykonanie wynosi 7 142 016,88 zł. tj. 50,74% planu po zmianach.

Na wydatki związane z funkcjonowaniem organów jst zaplanowano kwotę 7 918 524,00 zł. po zmianach wynosi 8 389 628,00 zł. – wykonanie wynosi 3 717 993,49 zł. tj. 44,32% planu po zmianach.

Realizacja przedsięwzięć ujętych w WPF za I półrocze 2012 r.

1. Przekształcenie obszarów zdegradowanych i rozbudowa infrastruktury technicznej na potrzeby Ośrodka Rekreacji i Sportów Wodnych w Kaniowie.

Zadanie zostało zakończone i oddane do użytku. Zadanie realizowane było przy użyciu środków z EFRR. Oczekuje się na końcowe rozliczenie projektu.

Plan	275 000,00 zł
Plan po zmianach	193 000,00 zł
Wykonanie	191 588,58 zł % wyk. 99,27%

2. Rozbudowa infrastruktury około turystycznej Ośrodka Rekreacji i Sportów Wodnych w Kaniowie.



Zadanie ujęte jest na liście rezerwowej zadań do realizacji przy udziale środków z EFRR, realizacja uzależniona jest od możliwości pozyskania środków pomocowych.

Plan	3 000,00 zł
Plan po zmianach	3 000,00 zł
Wykonanie	0,00 zł % wyk. 0,00%

3.Rewitalizacja przestrzeni publicznej centrum miejscowości Bestwina poprzez zagospodarowanie terenów wokół SP ZOZ. Zadanie będzie realizowane przy udziale środków z Programu Operacyjnego „Zrównoważony rozwój sektora rybołówstwa i nadbrzeżnych obszarów rybackich 2007-2013” Okres realizacji zadania zostanie wydłużony do 1 grudnia 2013 roku a końcowe rozliczenie zadania musi nastąpić do dnia 31 grudnia 2013 roku. W IV kwartale br. Zostanie ogłoszony przetarg na wyłonienie wykonawcy.

Plan	1 109 369,85 zł
Plan po zmianach	1 109 369,85 zł
Wykonanie	0,00 zł % wyk. 0,00%

4.Rozbudowa Szkoły w Kaniowie o salę gimnastyczną wraz z przewiązką oraz przebudowa istniejącej części socjalnej szkoły. Realizacja zadania przebiega zgodnie z harmonogramem po uwzględnieniu wpływów planowanej eksploatacji górniczej prowadzonej przez PG SILESIA. Termin zakończenia i rozliczenia zadania upływa z końcem bieżącego roku. Zadanie realizowane jest przy udziale dotacji z Ministerstwa Sportu i Turystyki.

Plan	2 323 590,00 zł
Plan po zmianach	2 323 590,00 zł
Wykonanie	484 439,84 zł % wyk. 20,85%

W okresie sprawozdawczym wykaz przedsięwzięć został poszerzony o zadanie pn.: Rozwój elektronicznych usług Systemu Informacji o Terenie Powiatu Bielskiego. Zadanie będzie realizowane przez Powiat Bielski wraz z Gminami powiatu w latach 2013 -2015

## Załącznik Nr 1

Ogólna realizacja budżetu Gminy Bestwina  
w części Oświata i wychowanie oraz Edukacyjna opieka wychowawcza  
za 2012 rok  
przedstawia się następująco :

## Wydatki bieżące :

Plan	Plan po zmianach	Wykonanie	%wykonania
<b>12 821 230</b>	<b>12 995 607</b>	<b>12 533 579,39</b>	<b>96,44%</b>

Gminny Zespół Obsługi Szkół i Przedszkoli jako dysponent środków finansowych w części oświatowej (bez inwestycji) realizuje wykonanie budżetu ze środków otrzymanych :

z przekazanych do 31 grudnia 2012 r. przez Urząd Gminy środków pochodzących z Subwencji Oświatowej – przekazywanej Gminie Bestwina z Ministerstwa Finansów ( wysokość Subwencji Oświatowej na rok 2012 wynosi po zmianach 8 226 808 zł )

z przekazanych do 31 grudnia 2012 r. przez Urząd Gminy środków pochodzących z budżetu Gminy – jako dofinansowanie placówek oświatowych i jako realizację zadań własnych gminy (przedszkola) - 4 159 732,38 zł

z przekazanych do 31 grudnia 2012 r. przez Urząd Gminy środków pochodzących z dotacji celowych: 10 109,09 zł -wyprawka szkolna, 12 270,00 zł - "zielone szkoły". Ponadto w ramach projektów unijnych realizowanych przez ZSP w Bestwinie: 64 430,40 zł - Comenius, 47 140,00 zł - "Cztery pory roku".  
Zestawienie wydatków przedstawiono w Tabeli 1 - Realizacja Budżetu w dziale "Oświata i wychowanie oraz edukacyjna opieka wychowawcza" w 2012 r.

Budżet w części Oświata i wychowanie oraz Edukacyjna opieka wychowawcza na rok 2012 (po zmianach) określa plan wydatków w wysokości 12 776 500 zł.

Plan uwzględnia wydatki na wynagrodzenia z pochodnymi dla nauczycieli i pracowników administracji i obsługi, wydatki na bieżące utrzymanie placówek oraz na inwestycje.

Zadaniem gminy jako organu prowadzącego jest zapewnienie placówkom oświatowym prawidłowych warunków dla realizacji programów nauczania i wychowania.

W gminie funkcjonują : cztery Zespoły Szkolno Przedszkolne (w skład których wchodzi Gimnazjum, Szkoła Podstawowa i Przedszkole w Bestwinie i Bestwinie oraz Szkoła Podstawowa i Przedszkole w Janowicach i w Kaniowie)

Nadzór pedagogiczny nad placówkami oświatowymi sprawuje Kuratorium Oświaty w Katowicach – Delegatura w Bielsku Białej .

W każdej szkole działa świetlica dziecięca. Przy świetlicach działają stołówki szkolne, które pozwalają dzieciom na korzystanie z obiadów i śniadań.

W ramach profilaktyki zdrowotnej, dzieci klas III wyjeżdżają w trakcie roku szkolnego na tzw. „zielone szkoły”. Na wszystkie wyjeżdżające dzieci otrzymano z Wojewódzkiego Funduszu Ochrony Środowiska i Gospodarki Wodnej dotację w wysokości 12 270 zł – resztę kosztów pokrywali rodzice.

**Załącznik**

Tabela 1 - Realizacja Budżetu w dziale "Oświata i wychowanie oraz edukacyjna opieka wychowawcza" w 2012 roku

## Wpływy do GZOSiP w 2012 roku

1	subwencja oświatowa	8 226 808,00	<i>subwencja</i>	8 226 808,00	
2	na "zielone szkoły"	12 270,00	<i>dotacje celowe</i>	22 379,09	
3	wyprawki szkolne	10 109,09			
4	Z budżetu gminy	stypendia za wyniki	0,00	<i>zadania własne gminy</i>	4 222 432,38
		dofinansowanie Urząd	4 222 432,38		
5	Projekty unijne ZSP Bestwina	Comenius	64 430,40	<i>Projekty unijne ZSP Bestwina</i>	111 570,40
		4 pory roku	47 140,00		
		<b>RAZEM</b>	<b>12 583 189,87</b>		

Tabela 1 - Realizacja Budżetu w dziale "Oświata i wychowanie oraz edukacyjna opieka wychowawcza" w 2012 r.					Realizacja budżetu przez Gminny Zespół Obsługi Szkół i Przedszkoli					zostało			
Rozdział	Wydatki	Plan	Zmiana o kwotę	Plan po zmianach	Przekazane środki z UG	Wykonanie	% wykonania						
						planu po zmianach	otrzymanych środków z UG	planu po zmianach	otrzymanych środków z UG				
Dział 801 Oświata i wychowanie	<b>Szkoły Podstawowe</b>	5 563 676	-12 345	5 551 331	12 583 190	5 362 246,68	12 533 579	96,59%	99,61%	189 084,19			
	w tym :												
	wynagrodzenie	4 675 010	-53 688	4 621 324		4 463 465,99		96,58%		157 858,01			
	ZFŚS	241 221	-34 886	206 335		208 463,26		101,02%		-2 107,90			
	bieżące	647 445	76 207	723 652		690 317,43		95,39%		33 334,08			
	inwestycje	0	0	0		0,00				0,00			
	<b>Przedszkola</b>	2 832 661	5 704	2 838 365		2 733 582,07		96,31%		104 782,44			
	w tym :												
	wynagrodzenie	2 325 164	59 627	2 384 791		2 312 361,64		96,96%		72 429,36			
	ZFŚS	121 010	-5 494	115 516		115 515,68		100,00%		0,00			
	bieżące	386 487	-48 429	338 058		305 704,75		90,43%		32 353,08			
	dotacje	0	0	0		0,00				0,00			
	inwestycje	0	0	0		0,00				0,00			
	<b>Gimnazja</b>	2 639 739	251 054	2 890 793		2 812 652,14		97,30%		78 141,13			
	w tym :												
	wynagrodzenie	2 226 288	208 655	2 434 941		2 369 536,91		97,31%		65 404,09			
	ZFŚS	105 480	5 597	111 077		111 077,25		100,00%		0,00			
	bieżące	307 973	36 802	344 775		308 876,95		89,59%		35 898,07			
	Program Comenius - wydatki niewyjasnialone	0	0	0		23 161,03				0,00			
<b>Dowożenie uczniów do szkół</b>	144 300	-1 400	142 900	139 837,28	90,38%	3 062,72							
dowóz uczniów	130 000	0	130 000	129 158,95	99,35%	843,05							
umowy zlecenia	14 300	-1 400	12 900	10 680,33	82,79%	2 219,67							
<b>Zespół ekonomiczno administracyjny</b>	567 249	6 700	573 949	547 583,73	96,41%	26 365,27							
w tym :													
ZFŚS	7 219	0	6 564	6 563,58	90,90%	0,42							
wynagrodzenie	509 930	0	520 430	498 244,15	95,74%	22 185,85							
bieżące	50 100	-3 145	46 955	42 778,00	91,10%	4 179,00							
<b>Dokształcanie i doskonalenie nauczycieli</b>	52 699	-20 477	32 222	28 696,50	89,06%	3 525,50							
w tym :													
wynagrodzenie	0	0	0	0,00		0,00							
pozostałe wydatki	52 699	0	32 222	28 696,50	89,06%	3 525,50							
<b>Stołówki szkolne</b>	372 324	-14 335	357 989	338 336,28	94,51%	19 653,20							
w tym:													
wynagrodzenia	335 233	-14 904	320 329	302 961,96	94,58%	17 367,04							
ZFŚS	18 241	-4 994	13 247	13 247,48	100,00%	0,00							
bieżące	18 850	5 563	24 413	22 128,84	90,64%	2 286,16							
<b>Pozostała działalność</b>	62 700	6 500	69 200	69 198,03	100,00%	1,97							
w tym :													
ZFŚS - emeryci	62 700	0	62 700	62 700,00	100,00%	0,00							
dofinansowanie kosztów kształcenia	0	0	0	0,00	0,00%	0,00							
bieżące	0	6 500	6 500	6 498,03	99,97%	1,97							
Dział 854 Edukacyjna opieka wychowawcza	<b>Świetlice szkolne</b>	579 407	-60 504	518 903	12 583 190	485 809,83	12 533 579	93,62%	99,61%	33 093,25			
	w tym :												
	wynagrodzenie	520 894	-60 204	460 690		430 574,62		93,46%		30 115,46			
	wydatki majątkowe	0	0	0		0,00		0,00%		0,00			
	ZFŚS	23 280	0	23 280		23 280,00		100,00%		0,00			
	bieżące	35 233	-300	34 933		31 955,21		91,48%		2 977,79			
	<b>Kolonie i obozy oraz inne formy wypoczynku dzieci i młodzieży szkolnej</b>	0	0	0		0,00				0,00			
<b>Pomoc materialna dla uczniów</b>	3 500	13 480	16 980	14 371,85	84,64%	2 607,93							
w tym :													
wyprawka szkolna	3 500	9 217	12 717	10 109,09	79,49%	2 607,91							
inne	0	4 263	4 263	4 262,76	100,00%	0,02							
<b>Dokształcanie i doskonalenie nauczycieli</b>	2 975	0	2 975	1 265,00	0,00%	1 710,00							
<b>bez inwestycji</b>	12 821 230	174 377	12 995 607	12 583 190	12 533 579,39	96,44%	462 027,60						

**Sprawozdanie z realizacji zadań określonych w gminnym programie profilaktyki i rozwiązywania problemów alkoholowych oraz gminnym programie przeciwdziałania narkomanii w gminie Bestwina w 2012 roku.**

***GMINNY PROGRAM PROFILAKTYKI I ROZWIĄZYWANIA PROBLEMÓW ALKOHOLOWYCH***

Gminny Program Profilaktyki i Rozwiązywania Problemów Alkoholowych na 2012 rok dla gminy Bestwina uchwalony przez Radę Gminy w dniu 29 grudnia 2011 roku służył wykonywaniu postanowień ustawy z dnia 26 października 1982 r. o wychowaniu w trzeźwości i przeciwdziałaniu alkoholizmowi (t. j. z 2007 r. Dz. U. Nr 70, poz. 473 ze zm.). Ustawa o wychowaniu w trzeźwości określa zadania własne gminy w zakresie profilaktyki oraz przeciwdziałania alkoholizmowi.

Program merytorycznie nawiązuje do założeń Narodowego Programu Rozwiązywania Problemów Alkoholowych oraz Śląskiego Programu Profilaktyki i Przeciwdziałania Uzależnieniom.

Cele ogólne Programu to:

- 1) Zwiększenie dostępności pomocy terapeutycznej i rehabilitacyjnej dla osób uzależnionych od alkoholu.
- 2) Udzielanie rodzinom w których występują problemy alkoholowe, pomocy psychospołecznej i prawnej, a w szczególności ochrony przed przemocą w rodzinie.
- 3) Prowadzenie profilaktycznej działalności informacyjnej i edukacyjnej w szczególności dla dzieci i młodzieży, w tym prowadzenie pozalekcyjnych zajęć sportowych.
- 4) Wspomaganie działalności instytucji, stowarzyszeń i osób fizycznych służącej rozwiązywaniu problemów alkoholowych.

Cele szczegółowe

I. Zwiększenie dostępności pomocy terapeutycznej i działań rehabilitacyjnych kierowanych do osób uzależnionych i członków ich rodzin oraz ofiar przemocy domowej.

Działania

- 1) Finansowanie dodatkowych zajęć terapeutycznych w placówkach odwykowych w programie ponadpodstawowym dla pacjentów uzależnionych od alkoholu

- 2) Doposażenie placówek działających na rzecz profilaktyki uzależnień w pomoce niezbędne do prowadzenia zajęć terapeutycznych.
- 3) Prowadzenie punktów konsultacyjno - informacyjnych dla osób uzależnionych od alkoholu oraz ofiar przemocy domowej
- 4) Podejmowanie czynności zmierzających do orzeczenia o zastosowaniu wobec osoby uzależnionej od alkoholu, obowiązku poddania się leczeniu w zakładzie leczenia odwykowego
- 5) Posiedzenia zespołu interdyscyplinarnego ds. przemocy oraz szkolenie członków zespołu.

II. Stały rozwój edukacji i podnoszenie świadomości społeczeństwa, a szczególnie dzieci i młodzieży w zakresie zagrożeń związanych z uzależnieniami.

Działania

- 1) Realizowanie zajęć i programów profilaktycznych (w tym autorskich pedagogów) dla dzieci i młodzieży, m.in.:
  - a) Program profilaktyczny „O mądrym poszukiwaniu siebie”
  - b) Program pt. „Internet – cyber-przemoc”
  - c) Zajęcia profilaktyczne dla dzieci i młodzieży,
  - d) Spektakl teatralno – profilaktyczny „Twój demon agresja”,
  - e) HIV-AIDS
  - f) Profilaktyka uzależnień – szkoły podstawowe i gimnazja
  - g) Umiejętność radzenia sobie ze stresem.
- 2) Dystrybucja materiałów informacyjno – edukacyjnych, książek, broszur, plakatów i innych materiałów związanych z problematyką uzależnień (np. „Wakacje bez alkoholu”)

III. Zwiększenie dostępności i efektywności działań profilaktycznych dla dzieci, młodzieży i osób niepełnosprawnych, w szczególności wywodzących się z grup podwyższonego ryzyka, w tym prowadzenie świetlic integracyjnych.

Działania:

- 1) Organizowanie wypoczynku dla dzieci i młodzieży, w tym z rodzin zagrożonych uzależnieniami, połączonego z zajęciami profilaktycznymi i edukacyjno – rozwojowymi, ze środków własnych oraz pozyskiwanych z zewnątrz.
- 2) Prowadzenie w gminnych placówkach oświatowych, pozalekcyjnych zajęć dla dzieci, młodzieży i osób niepełnosprawnych, połączonych z profilaktycznymi działaniami edukacyjnymi (m.in. ferie zimowe, akcja „lato”, działalność świetlic)

### **GMINNY PROGRAM PRZECIWDZIAŁANIA NARKOMANII**

Podstawą prawną działań związanych z rozwiązywaniem problemów narkomanii jest ustawa o przeciwdziałaniu narkomanii z dnia 29 lipca 2005 roku ( Dz. U. nr 179, poz. 1485 ze zm.).

Zadania dla jednostek samorządu terytorialnego ujęte zostały w rozdziale 2 w art.5, 10 i 11.

Źródłem finansowania zadań Programu są środki finansowe budżetu gminy pochodzące z opłat za korzystanie z zezwoleń na sprzedaż napojów alkoholowych.

Realizacja działań wskazanych przez w/w ustawę dla gminy, prowadzona jest zgodnie z gminnym programem przeciwdziałania narkomanii, koreluje jednocześnie ze szkolnymi programami profilaktycznymi. Rada Gminy w Bestwinie uchwałą Nr III/18/10 z dnia 30 grudnia 2010r uchwaliła Gminny Program Przeciwdziałania Narkomanii dla Gminy Bestwina na lata 2011-2015. Zadania te są kontynuacją działań z lat poprzednich.

Celem ogólnym Programu jest:

- 1) Zwiększanie dostępności pomocy terapeutycznej i rehabilitacyjnej dla osób uzależnionych i osób zagrożonych uzależnieniem
- 2) Prowadzenie profilaktycznej działalności informacyjnej, edukacyjnej oraz szkoleniowej w zakresie rozwiązywania problemów narkomanii, w szczególności dla dzieci i młodzieży
- 3) Wspomaganie działań instytucji, organizacji pozarządowych i osób fizycznych, służących rozwiązywaniu problemów narkomanii

Cele szczegółowe to:

- I. Zwiększenie świadomości społecznej w zakresie narkomanii oraz nadużywania narkotyków.

Uzasadnienie celu:

Jednym z najistotniejszych działań profilaktycznych będzie podtrzymanie powszechnych w społeczeństwie, negatywnych postaw wobec substancji psychoaktywnych. Ponieważ największy wpływ na młodych ludzi ma najbliższe otoczenie: rodzice, przyjaciele, ważne będzie wzmacnianie ich więzi z najbliższym otoczeniem, kształtowanie ich postaw przy pomocy edukacji rówieśniczej czy osłabianie presji skłaniającej ich do sięgania po substancje psychoaktywne.

Działania to:

- a) prowadzenie działań edukacyjno - informacyjnych obejmujących problematykę narkomanii i AIDS, skierowanych do dzieci, młodzieży, nauczycieli i rodziców w formie profilaktyki uniwersalnej (dawniej nazywana pierwszorzędową), która jest



kierowana do wszystkich, bez względu na rodzaj ryzyka rozwoju problemów ze zdrowiem psychicznym na jakie narażone są poszczególne osoby.

b) szkolenia podnoszące kwalifikacje zawodowe osób realizujących działania profilaktyczne, w szczególności dla pracowników oświaty.

c) upowszechnianie materiałów informacyjnych na temat narkomanii, AIDS i związanych z nimi problemów.

II. Zmniejszenie zainteresowania młodzieży substancjami psychoaktywnymi przez kształtowanie konstruktywnych i zdrowych form aktywności, sprzyjających osobistemu rozwojowi.

Uzasadnienie celu:

Ważnym sposobem postępowania jest stworzenie młodzieży możliwości udziału w różnych formach aktywności i włączaniu ich do grup czy organizacji realizujących pozytywne cele. Sprzyjać to będzie wzmocnieniu potencjału zdrowotnego młodych ludzi i odporności na działanie czynników ryzyka czy budowaniu umiejętności radzenia sobie w trudnych sytuacjach życiowych. Powodować to będzie prawidłowy i wszechstronny rozwój młodych ludzi oraz zmianę warunków ich życia w społeczności lokalnej. W obszarze profilaktyki najważniejszym celem jest zawsze zahamowanie tempa wzrostu popytu na narkotyki, a temu celowi mają służyć wdrażane programy profilaktyczne dla dzieci i młodzieży, również przez organizację pozaszkolnych zajęć opiekuńczo-wychowawczych oraz sportowych.

#### **REALIZATORZY GMINNYCH PROGRAMÓW PROFILAKTYCZNYCH**

Realizatorami programów są placówki oświatowe, świetlice środowiskowe, działające na terenie gminy, Gminna Komisja Rozwiązywania Problemów Alkoholowych wraz z punktem konsultacyjnym o charakterze informacyjno-doradczym i poradnictwa specjalistycznego z zakresu przeciwdziałania alkoholizmowi, Urząd Gminy Bestwina (Pełnomocnik Wójta ds. profilaktyki i uzależnień) oraz placówki służby zdrowia.

#### **Gminna Komisja Rozwiązywania Problemów Alkoholowych**

Podstawowym zadaniem GKRPA jest motywowanie osób uzależnionych od alkoholu do podjęcia leczenia oraz prowadzenie działalności profilaktycznej i edukacyjnej na terenie Gminy Bestwina.

W skład Komisji wchodzi przedstawiciele: szkół, GOPS, Policji (na zaproszenie), Służby Zdrowia (pielęgniarka środowiskowa), Rady Gminy oraz Urzędu Gminy,

Komisja pracowała na posiedzeniach jeden raz w kwartale w pełnym składzie (7 osób) oraz w zespołach: 3 osobowych do rozmów interwencyjno - motywujących z osobami uzależnionymi i członkami ich rodzin.

W 2012r. do GKRPA wpłynęło 21 wniosków o podjęcie działań w sprawie podjęcia leczenia odwykowego osób uzależnionych, złożonych przez rodziny, radnych, od Policji oraz z Izby Wyrzeźwień z Bielska-Białej.

GKRPA w roku 2012 skierowała 2 wnioski do Sądu o zobowiązanie osób uzależnionych do poddania się przymusowemu leczeniu odwykowemu.

Wydano 40 opinii w sprawie lokalizacji punktów sprzedaży napojów alkoholowych.

**Świetlice środowiskowe** o charakterze opiekuńczo-wychowawczym działają we wszystkich sołectwach naszej gminy. Szczegółowe sprawozdania z realizacji ich zadań stanowią załączniki niniejszego sprawozdania.

#### **Podsumowanie:**

Profilaktyka to zapobieganie problemom, zanim one wystąpią, jednocześnie to „ciągły proces, który dostarcza osobom, grupom społecznym i organizacjom sposobności do wzbogacenia wiedzy lub świadomości osobistych i grupowych możliwości, rozwijania umiejętności wykorzystania osobistych potencjałów oraz twórczego wykorzystania pomocy z zewnątrz w celu nabywania zdolności do skutecznego radzenia sobie z problemami życiowymi, aby tym samym skutecznie zapobiegać problemom psychicznym, emocjonalnym czy społecznym”(J.D. Floyd), to właśnie dla takich celów tworzy się gminne programy profilaktyczne, które propagują rozwiązania systemowe.

Polityka władz lokalnych wobec występujących problemów uzależnień (alkohol, narkotyki, przemoc) - zarówno wymiernych (np. przestępstwa, wypadki drogowe), jak i niewymiernych (ból i cierpienie) - określona jest w Gminnych Programach. Dokumenty te stanowią kontynuację prowadzonych zadań, wzbogaconych - adekwatnie do potrzeb - o nowe rozwiązania.

Zadania zawarte w programach odpowiadają na potrzeby i problemy mieszkańców, uwzględniając zasoby lokalnego środowiska, a celem ich realizatorów jest doskonalenie i rozwijanie lokalnego systemu rozwiązywania problemów uzależnień. Dotychczasowe działania gminy w realizacji zadań własnych wynikających z gminnych programów profilaktycznych pozwoliły na przygotowanie profesjonalnej kadry edukatorów (pedagogów, pracowników świetlic, nauczycieli, pracowników socjalnych i punktu konsultacyjnego, członków gminnej komisji rozwiązywania problemów alkoholowych oraz zespołu interdyscyplinarnego) do działań profilaktycznych, zwiększenia ilości ofert programowych skierowanych do dzieci i młodzieży ze szkół z terenu gminy o szkolne programy profilaktyczne, wypracowanie systemu działań profilaktyczno-edukacyjnych adresowanych do uczniów, zgodnych z nowoczesnymi trendami w tej dziedzinie, wymianę

informacji i doświadczeń o metodach pomagania osobom uzależnionym, współuzależnionym i doznającym przemocy.

#### **W Y D A T K I**

1. Merytoryczną podstawą decyzji finansowania zadań z zakresu profilaktyki i rozwiązywania problemów alkoholowych są założenia określone w Gminnym Programie Profilaktyki i Rozwiązywania Problemów Alkoholowych.

2. Najważniejszym dokumentem prawnym, tworzącym podstawy do prowadzenia i finansowania działań związanych z profilaktyką i rozwiązywaniem problemów alkoholowych jest ustawa z dnia 26 października 1982r. o wychowaniu w trzeźwości i przeciwdziałaniu alkoholizmowi (tekst jedn.: Dz. U. 2007r. Nr 70, poz. 473 ze zm.) oraz „Wytyczne finansowania Państwowej Agencji Rozwiązywania Problemów Alkoholowych na 2012 rok”.

<b>1. DOCHODY</b> w 2012 r. wyniosły	<b>171 956,40 zł</b>
- z tytułu wniesionych opłat za zezwolenia na sprzedaż napojów alkoholowych w 2012r. wyniosły	<b>134 846,40 zł</b>
- z tytułu dotacji ROPS Katowice	<b>37 110,00 zł</b>
<b>2. WYDATKI:</b>	
<b>Łącznie wydatковано:</b>	<b>167 538,13 zł</b>
w tym	
Program Przeciwdziałania Narkomanii.	<b>21.901,28 zł</b>

Szczegółowe zestawienie wydatków zawiera załącznik nr 4 rozliczenia budżetu Gminy : „Wykonanie dochodów i wydatków związanych z realizacją zadań określonych w Gminnym Programie Profilaktyki, Rozwiązywania Problemów Alkoholowych i Przeciwdziałaniu Narkomanii”.

Załączniki:

- sprawozdania ze świetlic - Bestwina, Bestwinka, Kaniów, Janowice,

## **SPRAWOZDANIE Z PRACY**

### **ŚWIETLICY ŚRODOWISKOWEJ „SŁOŃCZKO”**

Świetlica środowiskowa jest czynna dwa razy w tygodniu po 3 godziny.

Celem pracy świetlicy środowiskowej jest:

- Zapewnienie kompleksowej pomocy dzieciom i młodzieży z rodzin mających różne problemy.
- Wspieranie prawidłowego rozwoju emocjonalnego dziecka, kształtowanie pozytywnych postaw i wartości oraz umiejętności funkcjonowania w społeczeństwie.
- Stworzenie możliwości kompensacji traumatycznych doświadczeń.
- Zapewnienie fachowej pomocy dzieciom z problemami w nauce.
- Organizacja czasu wolnego.

Program był realizowany w formie zajęć indywidualnych i grupowych, dostosowanych do potrzeb rozwojowych dzieci, ich potencjału oraz ograniczeń wynikających z ich sytuacji rodzinnej. Cele podstawowe w programie były realizowane przy zastosowaniu różnych form i metod pracy z dziećmi, czyli

- zajęcia plastyczne – np. malowanie farbami, papieroplastyka, plastelina, masa papierowa itp.
- gry i zabawy rozwojowe, konkursy,
- zajęcia komputerowe,
- zajęcia terapeutyczne,
- pomoc w nauce, odrabianie zadań domowych,
- organizacja czasu wolnego, rozwój zainteresowań,
- organizacja zabaw i zajęć sportowych (np. tenis stołowy), zajęcia sportowe i rekreacyjne na boisku „Orlik”, wycieczki
- współpraca z rodziną dziecka,
- stała współpraca, przede wszystkim z Gminnym Ośrodkiem Pomocy Społecznej, Gminną Komisją Rozwiązywania Problemów Alkoholowych, szkołą oraz sądem itp.
- pomoc materialna w postaci odzieży i żywienia – przygotowywanie posiłków.

W listopadzie zorganizowano Zabawę Andrzejkową połączoną z tradycyjnymi wróżbami, tańcami i poczęstunkiem.

Na święta Bożego Narodzenia dzieci zapisane na świetlicę otrzymały paczki ze słodyczami.

Program profilaktyczno- wychowawczy świetlicy środowiskowej oparty jest na założeniu, że podejmowanie przez dzieci i młodzież zachowań ryzykownych (np. środki odurzające: alkohol narkotyki i papierosy) jest spowodowane w dużej części przez występujące u nich deficyty w rozwoju emocjonalnym oraz małe umiejętności radzenia sobie w sytuacjach trudnych.

Proponowany przez nas program kładzie nacisk na kształtowanie i rozwijanie zdrowej osobowości uczestników w szczególności ich umiejętności społecznych potrzebnych do radzenia sobie z trudnościami życiowymi mogącymi sprzyjać ryzykownym zachowaniom. Celem programu jest też rozwinięcie u uczestników umiejętności rozwiązywania problemów, współżycia z innymi, znajdowania w samym sobie oparcia w trudnych sytuacjach.

W pierwszym półroczu roku kalendarzowego 2012 na zajęcia organizowane przez świetlicę uczęszczało około 30 dzieci w tym 22 dzieci zapisanych. Najwyższa frekwencja jest w godzinach od 14.00 do 16.00.

W czasie roku 2012 świetlica środowiskowa zorganizowała w czasie ferii zimowych atrakcyjne wycieczki i wyjazdy podobnie w czasie akcji letniej.

- do kina Kinoplex w Bielsku – Białej: w marcu na film pt. „Muminki” oraz poczęstunek w „Mc Donaldzie”
- W marcu, w kwietniu, w październiku wyjazd do figloparku „Zabawowo” w Bielsku-Białej, spacer po Starówce, odpoczynek przy fontannie oraz lody,
- W maju oraz 2 razy w czerwcu wyjazd na basen kryty do Czechowic-Dziedzic

Wszelkie zajęcia prowadzone z wychowankami zmierzają do budowania w nich poczucia własnej wartości, samoakceptacji, poszerzania samoświadomości, rozwoju umiejętności interpersonalnych, precyzowania celów życiowych. Uzupełnianie deficytów w tych sferach prowadzi do właściwego przystosowania do rzeczywistości i umiejętności radzenia sobie w sytuacjach trudnych.

Opracowała

mgr Anna Goryczko

**SPRAWOZDANIE Z PRACY ŚWIETLICY ŚRODOWISKOWEJ  
„SŁONECZKO” W KANIOWIE  
od 01.01.2012r. do 31.12.2012r.**

Zajęcia w świetlicy środowiskowej **Słoneczko** odbywały się dwa razy w tygodniu. Poniedziałek od 14:00 do 18:00 i w środę od 14:00 do 18:00. Podczas każdego ze spotkań dzieci brały udział w zajęciach zorganizowanych jak również korzystały z czasu do własnej dyspozycji, dobierając rodzaj zajęć zgodnie ze swoimi zainteresowaniami.

W trakcie zajęć zorganizowanych wychowawczynie wplatały elementy profilaktyki zgodne z Gminnym Programem Profilaktycznym - Komisji Rozwiązywania Problemów Alkoholowych. Przeprowadzono wiele zabaw w kręgu, których celem było przeciwdziałanie agresji, kształtowanie pozytywnego obrazu swojej osoby, asertywności i umiejętności współdziałania w grupie.

Czas spędzony na świetlicy to także wykonywanie zadań domowych i pomoc w nauce tym dzieciom, które tego potrzebują. W zajęciach świetlicy bierze również udział dziewczynka upośledzona w stopniu umiarkowanym, doskonale zintegrowała się z zespołem, a dzieci chętnie jej pomagają.

W zajęciach świetlicy biorą udział dzieci od 6 do 15 roku życia. Wspólnie przygotowujemy posiłki i sprzątamy salę. Planujemy podwieczorki i samodzielnie wykonujemy sałatki owocowe i serniki na zimno.

Praca odbywa się w grupach, ponieważ na zajęcia uczęszcza około 25 osób, należy tak zorganizować, aby każdy miał możliwość wykonania zadań domowych, rekreacji z ulubioną grą planszową czy skorzystania z komputera. W miesiącach letnich bardzo dużo czasu spędzamy na świeżym powietrzu, na pobliskich kortach czy w parku. Organizowane są wtedy mini zawody sportowe.

W styczniu zorganizowana została wycieczka do Wisły Malinki dzieci bawiły się w wiosce indiańskiej. Wyjazd połączony był z kuligiem i pieczeniem kielbaski. Koszty częściowo były pokryte przez Stowarzyszenie z Sercem na Dłoni. Świetlica bierze aktywny udział w uroczystościach organizowanych na terenie Kaniowa (organizacja loterii fantowej).

W czerwcu odbył się kolejny Dzień Radości, w czasie którego organizowane były rozgrywki sportowe, gry zręcznościowe i konkursy plastyczne. Przez cały rok zabiegamy o sponsorów na zakup materiałów plastycznych, czy drobny poczęstunek dla dzieci.

W czasie świąt Wielkanocnych i Bożego Narodzenia wykonane zostały kartki okolicznościowe, które zostały zakupione przez rodziców dzieci, a pozyskane pieniądze przeznaczone zostały na zakup papieru ksero i innych materiałów plastycznych.

opracowały: K. Hesek, M. Płachno

**Sprawozdanie z działalności Świetlicy Środowiskowej „PROMYK” w Bestwince  
w okresie od stycznia do grudnia 2012**

Zajęcia w świetlicy odbywały się we wtorek i w środę w godz. 13.30- 17.30. Uczęszczało w nich 36 uczniów ze szkoły podstawowej, przedszkola i gimnazjum.

Dla wychowanków jest to drugi dom, gdzie w atmosferze ciepła i miłości, szacunku, zrozumienia, bezpieczeństwa, akceptacji, pomocy i wsparcia realizuje się rozwój intelektualno – moralno – społeczny.

Wychowankowie dzięki zajęciom w świetlicy podnoszą swój poziom intelektualny, mają możliwość rozwoju relacji społecznych, uczą się działań przedsiębiorczych i gospodarności, odpowiedzialności za wspólne dobro. Dzieci z pełną świadomością mogą liczyć na wyrozumiałość względem ich problemów, akceptację i pomoc dostosowaną do potrzeb. Dzieci uczucia swe mogą eksponować poprzez wypowiedzi słowne, plastyczne. Dostarczało im to możliwości rozwijania własnego talentu, współzawodnictwo sportowe podczas gier i zabaw ruchowych. Szczególną uwagę na zajęciach świetlicowych zwraca się na kształtowanie umiejętności współżycia i współdziałania w grupie rówieśniczej.

Praca wychowawcza z dziećmi, młodzieżą uwzględniała zainteresowania, potrzeby i oczekiwania uczniów.

W naszej placówce prowadzone były następujące zajęcia:

- rozwijające umiejętności manualne (zajęcia plastyczne, manualne np. lepienie z plasteliny, masy solnej),
- wzbogacające posiadane wiadomości, zaspokajające ciekawość świata (czytanie książek, oglądanie programów i filmów edukacyjnych, zabawy tematyczne, gry dydaktyczne i edukacyjne, korzystanie z Internetu i komputera ),
- kształtujące umiejętności: wypowiedziania się na zadany i dowolny temat, formułowanie pytań i odpowiedzi na pytania (rozmowy z dziećmi, pogadanki, zabawy związane z zadawaniem pytań),
- kształtujące umiejętność wykorzystywania zdobytej wiedzy (konkursy, quizy, rozwiązywanie i układanie krzyżówek, zagadek, gry dydaktyczne, układanki, zabawy tematyczne, odrabianie prac domowych),
- wyzwalające ekspresje ruchową (zabawy ruchowe),
- zwiększające sprawność fizyczną, wyrabiające koordynację ruchów (gry i zabawy sportowe),
- relaksujące, wyciszające (dowolne zabawy dzieci),
- zajęcia kulinarne (smażenie naleśników, przygotowywanie tostów, robienie kanapek).

Realizacja powyższych form pracy opierała się na metodach pracy grupowej i indywidualnej, burzy mózgów, łańcuchu skojarzeń, zabawie z chustą, projekcji filmów, pracy z Internetem, grach komputerowych.

Zajęcia prowadzone były w grupach zróżnicowanych pod względem wieku, temperamentu i zasobu doświadczeń. Dzieci z pełną świadomością mogły liczyć na wyrozumiałość względem ich problemów, akceptację i pomoc terapeutyczną dostosowaną do potrzeb.

Duży nacisk położono również na:

- zajęcia z profilaktyki uzależnień dotyczących używek np. alkoholu, nikotyny, narkotyków, dopalaczy
- zajęcia z pedagogiki zabawy służące rozładowaniu emocji
- zajęcia plastyczno- techniczne z uwzględnieniem treści terapeutycznych np. diagnoza środowiska rodzinnego dziecka
- zajęcia komputerowe, wykorzystanie w nauce Internetu
- zajęcia kulinarne- samodzielne przygotowanie posiłków

Prowadząc zajęcia dużo uwagi poświęcono promocji zdrowia i higienicznego trybu życia oraz bezpieczeństwa. W związku z tym przeprowadzono zajęcia na temat: „W zdrowym ciele- zdrowy duch”, „Twoje bezpieczeństwo jest najważniejsze”, „Czy dobrze wykorzystujesz czas wolny?”, „Zdrowy tryb życia – zostań sportowcem!”

Dzieci wyjeżdżały również na basen MOSiR w Czechowicach- Dziedzicach oraz uczestniczyły w zajęciach na kręgielni. Brały udział również w rajdzie górskim pod hasłem „Szukamy wiosny”.

Do interesujących zajęć należało również „Święto ziemniaka”, uczestnictwo w obchodach 100-lecia straży OSP Bestwinka (program artystyczny przygotowany przez dzieci), wieczór Andrzejkowy, Wigilia.

Dbano o wdrażanie wychowanków do przestrzegania przyjętych zasad w kontaktach z kolegami, rozmawiania, słuchania, wyrażania swoich potrzeb, przekonań i uczuć oraz dostrzegania ich u innych , a także ćwiczenia umiejętności, trudnej sztuki panowania nad emocjami- „Przemocy mówimy NIE!”

Starano się nauczyć dzieci oceniania siebie i postaw kolegów, zachowania się w sytuacjach trudnych, ponoszenia odpowiedzialności za indywidualne i wspólne wykonywanie zadań oraz wdrażanie do utrzymania porządku w czasie zabaw i zajęć.

Ponadto dzieci uczestniczące w zajęciach miały zapewnioną fachową pomoc w odrabianiu lekcji, nadrabianiu zaległości, przygotowaniu się do odpowiedzi ustnych czy sprawdzianów pisemnych.

W okresie ferii zimowych i letnich zajęcia dla dzieci i młodzieży odbywały się w ramach akcji organizowanej przez wszystkie świetlice środowiskowe na terenie Gminy. Brało w nich udział 25 dzieci ze świetlicy „Promyk”.

Dzięki tak zorganizowanym feriom dzieci miały możliwość spędzenia czasu w sposób urozmaicony, atrakcyjny i bezpieczny.



Podsumowując działalność świetlicy za miniony rok można stwierdzić, że dzieci czują się tutaj potrzebne, bezpieczne, uczą się realizowania własnych potrzeb w zgodzie z przyjętymi normami społecznymi.

Świetlica przygotowuje do zajęć szkolnych, ułatwia rozwijanie zainteresowań i organizuje czas wolny, czyli „uczy, bawi i wychowuje”.

mgr Bożena Furczyk

mgr Barbara Niemczyk

## Sprawozdanie z pracy świetlicy w Janowicach

Świetlica Środowiskowa Sezamek w 2012 roku czynna była 2 razy w tygodniu – od stycznia do czerwca w środy i w czwartki w godzinach 12:30-17:00, a od września w poniedziałki w godzinach od 12:00-17:00 oraz w środy od 14:15-17:00.

Praca z dziećmi opierała się głównie na metodach aktywnych:

- dzieci uczestniczyły we wszystkich działaniach, począwszy od czynności porządkowych, przygotowywanie posiłków, do aktywnego uczestnictwa w zabawach i konkursach,
- wiele czasu poświęcono na indywidualny kontakt z dziećmi, rozmowę, wsparcie w sytuacjach trudnych, a także problemach szkolnych
- dzieci miały możliwość odrobienia zadań domowych oraz otrzymania pomocy ze strony wychowawców

Głównym celem, realizowanym w poprzednim roku było stworzenie dzieciom warunków do wszechstronnego rozwoju, zapewnienie im poczucia bezpieczeństwa oraz afiliacji. Dzięki comiesięcznym wyjazdom do kina dzieci miały stały kontakt z kulturą, możliwość obejrzenia „nowości kinowych”.

Na bieżąco organizowano pomoc materialną (odzież, przybory szkolne) oraz regularnie przygotowywano posiłki.

Ważnym krokiem było również nabycie przez dzieci sposobów konstruktywnego rozwiązywania konfliktów oraz nauka radzenia sobie z napięciem emocjonalnym.

Średnio w zajęciach uczestniczyło 27 dzieci z klas od 1 do 6.

## Sprawozdanie z akcji zimowej i letniej 2012 rok

**Ferie w 2012 roku** rozpoczęły się 30 stycznia, a zakończyły 11 lutego. W tym czasie zorganizowano cztery wycieczki dla grupy około 50 dzieci z Gminy Bestwina:

- 30.01.2012 roku wyjazd do kina w Bielsku - Białej
- 31.01.2012 roku wycieczka do Studia Filmów Rysunkowych w Bielsku - Białej
- 02.02.2012 roku wycieczki do Aqua Parku, do Krakowa,
- 07.02.2012 roku wyjazd do kina w Bielsku – Białej.

W pozostałe dni każda z czterech świetlic organizowała dla swoich dzieci zajęcia stacjonarne w pomieszczeniach świetlicy. W świetlicy w Janowicach zorganizowano warsztaty plastyczne z wykorzystaniem gipsu, warsztaty kulinarne – przygotowanie pizzy, zajęcia sportowe – zabawy na świeżym powietrzu oraz na sali gimnastycznej. Dzieci brały udział w konkursach i grach.

**Wakacje** – to realizacja projektu w ramach wsparcia działalności świetlic i klubów dla dzieci i młodzieży funkcjonujących na terenie województwa śląskiego „Człowiek od swoich

narodzin aż do śmierci jest wędrowcem na szlaku”. Beneficjentami były dzieci ze świetlic środowiskowych z terenu Gminy Bestwina /4 świetlice (filie) po 22 dzieci w wieku od ośmiu do trzynastu lat/.

**Cele zaplanowanych działań: wychowankowie poznali:**

- alternatywne sposoby spędzania czasu wolnego z naciskiem na rozwijanie sprawności fizycznej i intelektualnej, pobudzona została ciekawość świata,
- potrafią stosować metody odreagowania napięć, rozwiązywania konfliktów oraz radzenia sobie w sytuacjach trudnych,
- zapoznały się ze swoimi mocnymi stronami, budowały swój pozytywny obraz,
- wskazane zostały sposoby odreagowania napięć i stresu,
- uczyły się w sposób nie agresywny rozwiązywać sytuacje trudne i konfliktowe,
- potrafią umiejętnie nawiązywać i utrzymywać poprawne kontakty z innymi dziećmi i dorosłymi.

**Harmonogram: 25.01.2012 r. – 01.09.2012 r.:**

**Rozpoczęcie akcji letniej** - zajęcia integracyjne – zawarcie kontraktu grupowego, zabawy typu „Ludzie do ludzi” /kontakt interpersonalny/, „Paskudna skrzynka” /umiejętność dostrzegania mocnych stron/, „Taniec wolności”/ rozpoznawanie stanów emocjonalnych, wskazanie sposobów radzenia sobie z ich rozładowaniem/.

**OGRÓD DOSWAIDCZEŃ IM. S. LEMA w Krakowie** – obserwacja zjawisk fizycznych zachodzących w przyrodzie – m. in. rozszczepianie promieni słonecznych, wiru wody, ruchu, równowagi, przyspieszenia, rezonansu, doznań wzrokowych i słuchowych. Prowadzenie własnych eksperymentów i doświadczeń.

30.07.2012 r. – 03.08.2012 r. – w tym czasie zajęcia organizowane na świetlicy prowadzone były poza projektem.

**Wyjazd do kina.** Spacer po Bielsku – Białej – starówka, wizyta u Bolka i Lolka i Reksia - pomniki bohaterów dziecięcych kreskówek.

**„ZABAWOWO”** - zajęcia ruchowe dla dzieci w salach zabaw, rozwijające aktywność, zdolności ruchowe, uczące wspólnej zabawy, pozwalające dzieciom pokonywać własne słabości, rozwijające wyobraźnię.

Rozegranie meczu piłkarskiego pomiędzy drużynami z poszczególnych świetlic, nagrody dla zwycięzców.

Zajęcia terenowe – **PODCHODY** zorganizowane wspólne ze świetlicą w Bestwinie. Uczenie się sposobów rozwiązywania stawianych zadań, umiejętności odczytywania symboli, sposobów odreagowania napięć, rozwiązywania sytuacji trudnych – szukanie skarbu.

Rozgrywki i zabawy w kręgu.

**Zajęcia świetlicowe** – udział dzieci w warsztatach ceramicznych /praca z gipsem: przygotowanie gipsu, odlewanie form, malowanie, ozdabianie/, wykorzystanie różnorodnego materiału plastycznego.

Zajęcia kulinarne – pizza /wyrabianie ciasta, tworzenie indywidualnych pizz wg pomysłu dzieci/.

**Wyjazd do kina.**

**LEŚNY PARK NIESPODZIANEK** w Ustroniu - bezpośredni kontakt z przyrodą – świat zwierząt i roślin, dokarmianie zwierząt, udział w pokazie lotów ptaków drapieżnych.

Zabawy i gry ruchowe na placu zabaw.

**DZIKI ZACHÓD i WIOSKA INDIAŃSKA w Wiśle** – poznanie zwyczajów życia Kowboi i Indian /stroje, legendy, codzienne życie, potrzebne przyrządy/, zabawy charakterystyczne dla zwyczajów Dzikiego Zachodu - barwne tańce, pojedynki, strzelanie z łuku.

Jazda konna – przełamywanie strachu, zabawa.

**BASEN** – wyjazd na basen kryty do Czechowic – Dziedzic. Doskonalenie/ nabywanie umiejętności pływania, zabawy w wodzie z zachowaniem bezpieczeństwa.

**DREAM PARK** w Ochabach - wielozmysłowe poznawanie świata – oceanarium, dinozaury, kula sferyczna, kino 6D, namiot małego odkrywcy, zajęcia z animatorem – alternatywny, ciekawy sposób spędzania czasu wolnego, uczenie się współpracy. Park Linowy – rozwijanie sprawności fizycznej, pokonywanie własnych słabości, lęku.

**Gry i zabawy zespołowe wspólnie z dziećmi ze świetlicy w Bestwinie** – mecz piłki nożnej, gra w dwa obie – rywalizacja pomiędzy świetlicami. Podsumowanie akcji – wykonanie plakatu na temat „Nasze, wspólne wakacje” – wykorzystanie różnorodnych technik plastycznych i materiałów.

**AQUA PARK w Krakowie** – wyjazd na zakończenie akcji letniej i wakacji. Zabawy w Parku wodnym z wykorzystaniem różnorodnych atrakcji /zjeżdźalnie, rwąca rzeka, gra w piłkę wodną itp./, zachowanie bezpieczeństwa.

Agata Niemczyk  
Teresa Maroszek

*Załącznik nr 3*

**GMINNY OŚRODEK POMOCY SPOŁECZNEJ  
BESTWINA UL.SZKOLNA 4**

**Część opisowa wykonania budżetu za 2012r.  
w dziale Pomoc Społeczna.**

GOPS jest instytucją administracji rządowej i samorządowej, na której spoczywa obowiązek wykonania zadań w zakresie ustalonym ustawami. Powołany został w 1990r. jako jednostka organizacyjna wykonująca zadania pomocy społecznej w gminach.

W wyniku zmian ustawowych i reformy świadczeń socjalnych od 1.05.2004r. Ośrodek realizuje również zadania zlecone :

- w zakresie ustawy o świadczeniach rodzinnych;
- w zakresie ustawy o pomocy osobom uprawnionym do alimentów.

Od 2012r. dodatkowo rozszerzono działalność Ośrodka o obowiązki wynikające z ustawy o wspieraniu rodziny i systemie pieczy zastępczej oraz stypendia socjalne o charakterze materialnym w zakresie ustawy o systemie oświaty.

Zadania w zakresie realizacji świadczeń podzielone są na zadania własne i zlecone, a środki na realizację zadań zabezpiecza gmina oraz budżet państwa.

Wykonanie budżetu za 2012r. wynosi **2.623.311,07** zł. w tym wydatki Urzędu Gminy w kwocie 2.282,60 zł. / dodatki mieszkaniowe /.

Dotacja rządowa stanowi 1.806.631,44 zł. tj. 68,87 % ogółu budżetu, 710.596,07 zł. to środki własne tj. 27,09 % ogółu budżetu oraz środki unijne z POKL **106.083,56** tj. 4,04 % budżetu.

**I. Realizacja zadań wynikających z ustawy o pomocy społecznej**

Pomoc społeczna ma na celu umożliwienie podopiecznym przezwyciężenie trudnych sytuacji życiowych, których nie są oni w stanie pokonać, wykorzystując własne środki, możliwości i uprawnienia. Przez środki rozumie się z jednej strony sytuację materialno-dochodową i majątkową rodziny, z drugiej zaś umiejętności, kwalifikacje zawodowe

i sprawność psychofizyczną. Uprawnienia osób i rodzin to ich prawa wynikające z systemu prawnego i ubezpieczeń społecznych np.: renty, emerytury, świadczenia alimentacyjne.

Jednym z podstawowych zadań świadczonych przez pracowników socjalnych, bez względu na dochód rodziny jest praca socjalna, którą najczęściej objęte są rodziny, w których występuje problem bezrobocia, uzależnień czy bezradności w sprawach opiekuńczo - wychowawczych i prowadzeniu gospodarstwa domowego oraz nieporadnych życiowo.

Ta działalność zawodowa pracowników socjalnych w szczególności polega na:

- wsparciu osób/rodzin i wzmacnianiu ich możliwości funkcjonowania w rodzinie i społeczeństwie,
- pomocy w załatwianiu trudnych spraw urzędowych oraz innych ważnych spraw bytowych, a także organizowanie poradnictwa prawnego i psychologicznego.

Formą wspierającą pracę socjalną jest często pomoc w postaci świadczeń pieniężnych, która uzależniona jest od sytuacji dochodowej rodziny.

W 2012r. z pomocy finansowej skorzystało 175 rodzin, z liczbą osób 475, co w stosunku do ogólnej liczby mieszkańców gminy stanowi 4,29 %, w tym z powodu ubóstwa 2% mieszkańców tj. 85 rodzin, w których żyje 215 osób.

Głównym zadaniem pracowników socjalnych jest praca w terenie, przeprowadzanie wywiadów środowiskowych, alimentacyjnych u osób zobowiązanych do pomocy na rzecz świadczeniobiorców OPS-u, a także opiniowanie sytuacji osób przebywających na terenie gminy na potrzeby innych instytucji.

Prowadzone jest poradnictwo prawne w kwestiach dotyczących przyznania świadczeń alimentacyjnych, świadczeń emerytalno- rentowych, ustalenia opiekuna prawnego, przyznania kuratora dla rodzin nieporadnych.

Uczestniczono w interwencjach domowych w sprawach dotyczących przemocy domowej bądź w kwestiach zaniedbań opiekuńczo – wychowawczych.

Przy współpracy z Gminną Komisją Rozwiązywania Problemów Alkoholowych w Ośrodku realizowany jest program terapeutyczny skierowany do osób z problemem alkoholowym, jak również pracują zespoły interdyscyplinarne w związku z wykonywaniem zadań ustawy o przeciwdziałaniu przemocy w rodzinie. W roku 2012 do zespołu wpłynęło 18 niebieskich kart od ofiar przemocy domowej.

Od sześciu lat Ośrodek angażuje się w działania zmierzające do pozyskiwania dodatkowych form pomocy dla najuboższych mieszkańców naszej gminy. Przy współpracy z Ochotniczą Strażą Pożarną Ośrodek bierze udział w programie PEAD – sprowadzając

artykuły żywnościowe ze Śląskiego Banku Żywności . W 2012 r. sprowadzono i rozdysponowano 15 ton produktów spożywczych o wartości rynkowej ponad 17 tys. zł. Nadto od 2008r. GOPS realizuje projekt systemowy w ramach Europejskiego Funduszu Społecznego - Programu Operacyjnego Kapitał Ludzki 2007-2013, co pozwala, dzięki pozyskanym funduszom wprowadzać innowacyjne formy i metody działań zmierzających do zapobiegania wykluczeniu społecznemu, osób i rodzin najbardziej zagrożonych, dotkniętych problemem bezrobocia oraz pozostających bez zatrudnienia. Na rok 2012 całkowita wartość projektu wyniosła 122.511,66 zł. w tym środki unijne 106.083,56 zł przy wymaganym minimalnym wkładzie własnym 16.428,10 zł. stanowiącym 13,41 %.

#### **Realizacja świadczeń finansowych w zakresie pomocy społecznej.**

W zakresie zadań własnych realizowano pomoc pieniężną w formie zasiłków celowych na zaspokojenie niezbędnych potrzeb, a w szczególności na zakup żywności, opału, odzieży, kosztów leczenia, wydatków związanych z eksploatacją mieszkań, pomoc rzeczową w formie pokrycia posiłków w szkołach i przedszkolach. Prowadzono usługi opiekuńcze dla osób samotnych wymagających opieki osób innych i pokryto koszty pobytu mieszkańcom gminy w Domach Pomocy Społecznej.

W zakresie zadań, na które gmina otrzymuje dotacje wypłacano zasiłki stałe wraz ze składką na ubezpieczenia zdrowotne, zasiłki okresowe oraz sfinansowano żywienie dzieci w szkołach w ramach rządowego programu „Pomoc państwa w zakresie dożywiania”.

Z danych OPS-u wynika , iż 2 % ogółu ludności naszej gminy, żyje w skrajnym ubóstwie, gdzie dochód na członka w rodzinie jest mniejszy niż 456,00 zł. bądź 542,00 zł .na osobę samotnie gospodarującą, kryterium ustawowego, którego kwoty zostały zweryfikowane w lipcu 2012r.

Na pomoc finansową w formie świadczeń dla mieszkańców naszej gminy wydano **467.969,71 zł.** w tym:

- ze środków własnych 272.484,71 zł. co stanowi 58,2 % tej kwoty
- z dotacji 195.485,00zł. co stanowi 41,8 %

W ramach dotacji wypłacono:

- |                                      |               |
|--------------------------------------|---------------|
| • zasiłki stałe                      | 68.002,18 zł. |
| • składki na ubezpieczenie zdrowotne | 5.300,00 zł.  |
| • zasiłki okresowe                   | 42.252,82 zł. |

• posiłki / dożywianie /	39.448,00 zł
• usługi specjalistyczne	9.020,00 zł.
• składki na ubezpieczenie zdr. od osób innych niż ubezpieczeni	70,00 zł
• stypendia o charakterze materialnym	31.392,00 zł
	<b>195.485,00 zł.</b>

W ramach zadań własnych wydatkowano:

• na dożywianie	26.516,01 zł.
• na zasiłki celowe, pieniężne	25.035,00 zł.
• na zasiłki celowe specjalne	9.790,00 zł.
• na pomoc w naturze / opał, leki, bony żywnościowe /	6.127,99 zł.
• pokrycie kosztów DPS	165.099,46 zł.
• usługi opiekuńcze	8.675,92 zł.
• dodatki mieszkaniowe	2.282,60 zł.
• wkład własny POKL / zasiłki /	16.428,10 zł.
• zasiłki stale / wkład własny/	2.939,00 zł.
• składki na ubezpieczenie zdrowotne /wkład własny/	363,79 zł.
• stypendia /wkład własny /	7.848,97 zł.
• pokrycie kosztów pobytu dziecka w placówce opiekuńczo - wychowawczej	1.377,87 zł.

**272.484,71 zł.**

Należy zaznaczyć, iż 60,59% wydatków własnych na zasiłki stanowi dopłata do utrzymania mieszkańców naszej gminy w Domach Pomocy Społecznej ( 9 osób).

## II. Realizacja zadań w ramach ustawy o świadczeniach rodzinnych.

Od 1.05.2004r. w Ośrodku Pomocy realizowany jest także nowy system świadczeń socjalnych – świadczenia rodzinne. Stosownie do przepisów ustawowych w ośrodku utworzono komórkę organizacyjną – referat świadczeń rodzinnych.



Środki na wypłatę świadczeń w całości finansowane są z budżetu państwa. Z otrzymywanej dotacji na wypłatę świadczeń zaledwie 3% środków ujętych w dotacji stanowią koszty związane z obsługą, a zatem koszty związane z działalnością utworzonego referatu zabezpieczane są z budżetu gminy.

#### **Realizacja świadczeń finansowych.**

Z pomocy finansowej w ramach świadczeń rodzinnych w 2012 roku skorzystały 356 rodziny.

Łącznie wypłacono **1.465.626,84 zł.** w tym:

- dodatek do świadczenia pielęgnacyjnego / program rządowy / - **13.200,00 zł.**

- świadczenia opiekuńcze – **396.758,00 zł.**

z tego:

• świadczenie pielęgnacyjne – 99.632,00 zł.

• zasiłki pielęgnacyjne – 297.126,00 zł.

- jednorazowa zapomoga z tyt. urodzenia dziecka - **115.000,00 zł.**

- fundusz alimentacyjny – **181.703,32 zł.**

- zasiłki rodzinne – **406.315,00 zł.**

- dodatki do zasiłków rodzinnych - **339.373,60 zł.**

z tego:

• dodatek z tytułu urodzenia dziecka 30.000,00 zł.

• dodatek z tytułu opieki nad dzieckiem w okresie korzystania z urlopu wychowawczego 132.373,60 zł.

• dodatek z tytułu samotnego wychowywania dziecka 39.480,00 zł.

• dodatek z tytułu wychowywania dziecka w rodzinie wielodzietnej 60.320,00 zł.

• dodatek z tytułu kształcenia i rehabilitacji dziecka niepełnosprawnego 19.900,00 zł.

• rozpoczęcia roku szkolnego 27.200,00 zł.

• dodatek z tytułu podjęcia nauki w szkole poza miejscem zamieszkania 30.100,00 zł.

oraz

- składki na ubezpieczenie zdrowotne od świadczeniobiorców **327,60 zł.**

- składki na ubezpieczenie emerytalno – rentowe od osób pobierających świadczenie pielęgnacyjne **12.949,32 zł.**

**Utrzymanie i zatrudnienie :**

W ośrodku do kwietnia br. zatrudnionych było 9 osób, od maja br. 8 z tego 1½ etatu finansowana jest ze środków unijnych. Kadra ośrodka to:

- kierownik,
- główna księgowa,
- specjalista ds. rozliczeń finansowych / w tym ½ etatu finansowana ze środków unijnych w ramach projektu systemowego,
- czterech pracowników socjalnych – w tym jeden etat finansowany ze środków unijnych w ramach projektu systemowego,
- pracownik w referacie świadczeń rodzinnych,

Ogółem wydatki na utrzymanie zamknęły się kwotą **583.630,96 zł.**, tj. 22.25 % ogółu budżetu, w tym :

- **dotacja rządowa - 145.519,60 zł.**
- na pomoc społeczną 101.957,00 zł.
- na świadczenia rodzinne 43.562,60zł.
- **środki własne 438.111,36 zł.**

W wydatkach na utrzymanie:

1. płace z pochodnymi wydatkowano 484.943,49 zł. z tego:
  - dotacja rządowa na pracowników do realizacji zadań z pomocy społecznej - 101.957,00 zł.
  - dotacja rządowa na pracowników do realizacji zadań z zakresu świadczeń rodzinnych - 43.562,60 zł.
  - środki własne 339.423,92 zł. na ogół pracowników
2. Utrzymanie bieżące : wydatkowano 98.687,47 zł. - całość środki własne w tym:
  - \* utrzymanie OPS 70.517,61 zł.
  - \* utrzymanie referatu świadczeń rodzinnych – 28.169,86 zł.

**Podsumowanie**

Ogółem za 2012r. wydatki wynoszą **2.623.311,07 zł. w tym:**

- 73,71 % to świadczenia	1.933.596,55 zł.
- 22,25% koszty utrzymania	583.630,96 zł.
- 4,04% środki UE	106.083,56 zł

## **Sprawozdanie z działalności Centrum Kultury, Sportu i Rekreacji w Bestwinie 01 stycznia – 31 grudnia 2012 roku**

W 2012 roku Centrum Kultury, Sportu i Rekreacji w Bestwinie czynne było *od poniedziałku do piątku w godzinach 7.30 do 19.00*. W Ośrodku Kultury zatrudnionych na umowę o pracę było 9 osób (8,75 etatu w tym 1 etat – redaktor naczelny „Magazynu Gminnego”).

Pod CKSiR podlega budynek przy ul. Krakowskiej 123 w Bestwinie (siedziba główna), Muzeum Regionalne im. ks. Zygmunta Bubaka w Bestwinie, Tereny Rekreacyjne w Bestwinie Janowicach, Tereny Rekreacyjne w Kaniowie (korty tenisowe i baseniki dla dzieci), Park Rekreacyjny w Kaniowie, I piętro Domu Gromadzkiego w Kaniowie (siedziba Orkiestry Dętej Gminy Bestwina), Ośrodek Rekreacji i Sportów Wodnych w Kaniowie (czynny codziennie od 9.00 – 19.00)

### **I. Sekcje stałe**

#### **1. Regionalny Zespół Pieśni i Tańca „Bestwina”**

Liczy około 40 osób. Jest to zespół wielopokoleniowy. Przy zespole funkcjonuje Dziecięcy Zespół Folklorystyczny Gminy Bestwina. Próby odbywają się w poniedziałki, środy i piątki. W 2012 roku zespół koncertował kilkakrotnie, uczestnicząc w różnego rodzaju przeglądach i uroczystościach (noworoczne koncerty w parafiach – Bestwina, Bestwinka, Janowice, Czechowice – Dziedzice, Kozy, obchody Bożego Ciała w Bestwinie, Wojewódzki Przegląd Folklorystyczny „Wici” w Chorzowie, Tydzień Kultury Beskidzkiej, Międzynarodowy Festiwal Tańca – Berango (Hiszpania)). Dodatkowo współuczestniczył w organizacji Święta Gminy Bestwina oraz Bestwińskich Spotkań Folklorystycznych połączonych z Powiatowym Przeglądem „Kulinarne Dziedzictwo”.

#### **2. Orkiestra Dęta Gminy Bestwina z siedzibą w Kaniowie**

Liczy około 40 członków. Próby odbywają się we wtorki, czwartki i piątki w placówce zamiejscowej Centrum Kultury w Kaniowie. Orkiestra 2012 roku koncertowała kilkakrotnie na terenie Gminy i poza nią (Gminne Obchody Dnia Strażaka, uroczyste obchody 3Maja, uroczyste obchody 11Listopad, obchody Bożego Ciała w Kaniowie, koncert noworoczny w Kaniowie i Czechowicach - Dziedzicach, koncert podczas VIII Rewii Orkiestr Dętych w Kaniowie, udział w 79 Festiwalu „Cytryn i Pomarańczy” w Menton – Francja, Festiwal w Tarnowskich Górach). Dodatkowo obsługiwała kilkanaście pogrzebów na terenie Gminy i poza nią. Orkiestra była współorganizatorem VIII Międzygminnej Rewii Orkiestr Dętych w Kaniowie.

#### **3. Sekcja teatralna M.A.T. (zajęcia bezpłatne)**

Liczy około 10 osób, uczniów szkół podstawowych i gimnazjalnych z terenu Gminy Bestwina. Założeniem sekcji jest nie tylko przygotowywanie spektakli, ale i edukacja teatralna, polegająca na zgłębianiu zagadnień teatralnych, takich jak metody pracy aktora, rola muzyki, światła w spektaklu teatralnym.

**4. Sekcja plastyczna „Pacynka” (zajęcia bezpłatne)**

Liczy około 15 osób, głównie uczniów szkół podstawowych. Zajęcia odbywają się w środy w budynku CKSiR oraz w plenerze. Tematy zajęć oscylują wokół tematyki malarskiej, rysunku i małych form przestrzennych.

**5. Grupa break – dance (zajęcia bezpłatne)**

Sumarycznie sekcja liczy około 10 osób (trzy grupy wiekowe), głównie młodzież z terenu Gminy Bestwina. Zajęcia odbywają się w środy, piątki i soboty (budynek CKSiR) według ustalonego grafiku.

**6. Zespół rockowy**

Zespół liczy 5 członków. Próby odbywają się w środy, piątki i soboty.

**7. Zespół rockowy**

Zespół liczy 5 członków. Próby odbywają się we wtorki i czwartki i soboty.

**8. Zespół rockowy**

Liczy 4 osoby. Próby odbywają się w soboty w budynku CKSiR.

**9. Nauka gry na gitarze (zajęcia odpłatne)**

Zajęcia odbywają się w budynku Centrum Kultury w Bestwinie w czwartki. Sekcja liczy około 13 osób.

**10. Nauka gry na instrumentach dętych (zajęcia bezpłatne)**

Zajęcia odbywają się we wtorki, środy i piątki w pracowni muzycznej oraz w placówce zamiejscowej w Kaniowie. Sekcja liczy 20 osób – dzieci i młodzież z terenu Gminy Bestwina.

**11. Nauka gry na perkusji (zajęcia bezpłatne)**

Zajęcia odbywają się raz w tygodniu w placówce zamiejscowej CKSiR w Kaniowie. Sekcja liczy 4 osoby – młodzież z terenu Gminy Bestwina.

**12. Nauka gry na flecie poprzecznym**

Zajęcia odbywają się w budynku CKSiR oraz placówce zamiejscowej w Kaniowie. Sekcja istnieje od kwietnia 2005 roku, liczy około 18 uczniów z terenu naszej Gminy.

**13. Nauka gry na pianinie i keyboardzie (zajęcia bezpłatne)**

Zajęcia odbywają się we wtorki i czwartki oraz piątki w pracowni muzycznej. Sekcja liczy 30 osób – dzieci i młodzież z terenu Gminy Bestwina. Dwa razy w roku organizowane są lekcje pokazowe dla rodziców.

**14. Chór „ALLEGRO”**

Chór „Allegro” funkcjonuje przy Centrum Kultury, Sportu i Rekreacji w Bestwinie od kwietnia 2005 roku. Skupia przeszło 30 osób – dzieci i młodzież z terenu naszej Gminy. Chór bierze czynny udział w imprezach organizowanych na terenie naszej Gminy, jak również poza nią. Jest laureatem I miejsca w Międzynarodowym Festiwalu Pieśni Religijnej w Kętach oraz w XI Diecezjalnym Przeglądzie Pieśni Patriotycznej. Chór jest organizatorem koncertów z okazji Dnia Papieskiego, współpracuje z Fundacją osób niepełnosprawnych RAZEM. Soliści zespołu także zdobywali w okresie sprawozdawczym nagrody i wyróżnienia.

### 15. Koło hafciarskie

W skład kółka hafciarskiego wchodzi kilka mieszkanek Gminy Bestwina, które spotykają się w każdy poniedziałek w budynku CKSiR w Bestwinie, w godzinach od 15:00 do 17:00, aby wspólnie zająć się haftowaniem, podzielić się wzorami lub by nauczyć wszystkich tych, którzy chcieliby zdobyć tę umiejętność.

### 16. Sekcja sportowo – rekreacyjna

Centrum Kultury, Sportu i Rekreacji w Bestwinie pokrywało koszty instruktorów, którzy prowadzili zajęcia sportowe: Bestwina (klub sportowy), Bestwinka (klub sportowy, UKS „The Best”) Kaniów (klub sportowy, UKS Set). Dodatkowo sekcja otrzymała fundusze na zakup sprzętu sportowego.

### 17. Sekcja modelarska SAMURAJ

Zajęcia odbywają się we wtorki w budynku CKSiR. Uczestniczy w nich około 10 członków. Sekcja powstała we wrześniu 2009 roku. Osiągnięcia w okresie sprawozdawczym:

- dniach 23-24.03.2012 odbył się **Międzynarodowy Konkurs Modeli Kartonowych w Ostrawie**. Wzięło w nim udział aż 12 klubów z Czech, Słowacji i Polski. Swoje prace zaprezentowali również modelarze indywidualni. Przedstawiono prawie 400 modeli kartonowych. Modelarze działający przy Centrum Kultury Sportu i Rekreacji w Bestwinie zaprezentowali 8 modeli kartonowych, które wywalczyły dla naszej grupy aż 4 medale.

- w dniach 2 - 3. 06. 2012 odbyły się **VII Wrocławskie Spotkania Modelarzy Kartonowych**. W tym roku wzięło udział wielu modelarzy z całego kraju oraz zza granicy. Ogółem przedstawiono ok. 390 prac kartonowych. Naszą Sekcję modelarską reprezentowali: Adrian Ochman, Dariusz Ochman, Marek Bury, Mateusz Masny, Piotr Niemczyk oraz Klaudiusz Wojtuszek. Przedstawili 9 modeli, z których aż trzy zdobyły miejsca na podium. Wśród zwycięzców znaleźli się: Dariusz Ochman, Piotr Niemczyk oraz Mateusz Masny.

- w dniach 15-16.09.2012 odbył się **po raz III Regionalny Konkurs Modeli Kartonowych w Rudzie Śląskiej. Jak co roku swoje prace zaprezentowali modelarze ze Śląska i Małopolski. Do walki o najwyższe trofea stanęli również młodzi modelarze działający na co dzień w Centrum Kultury Sportu i Rekreacji w Bestwinie**. W konkursie zaprezentowali 10 modeli kartonowych. Nikt się nie spodziewał, że uda im się zdobyć aż tak wiele miejsc na podium. Ogółem było ich 6! Wśród zwycięzców znaleźli się:

I miejsce - Marek Bury - za model AH 64 Apache

III miejsce - Dariusz Ochman - za model Hrad

II miejsce - Mateusz Masny - za model Jasnej Góry

II miejsce - Marek Bury - za model Me 109 F

III miejsce - Dariusz Ochman - za model Millenium III

II miejsce - Piotr Niemczyk - za model rakiety Mercury

W klasyfikacji ogólnej sekcja modelarska "Samuraj" uplasowała się na IV miejscu.

- **po raz pierwszy w historii Bestwiny młodzi modelarze stanęli na podium podczas Mistrzostw Polski Modeli Kartonowych. Najważniejszy w Polsce konkurs modeli kartonowych, który odbył się w dniach 21-22.10. 2012 r. w Skawinie i był zorganizowany po raz XX, przyciągnął wielu pasjonatów. Ogółem zaprezentowano 314 modeli kartonowych w 52 kategoriach**. W konkursie postanowili wziąć udział modelarze działający przy Centrum Kultury Sportu i Rekreacji w Bestwinie. Ich zaskoczenie było bardzo duże,

kiedy w niedzielny poranek zaczęli odnajdywać się na listach z ogłoszonymi wynikami, wywieszonymi tuż przed wejściem na salę widowiskową. Spośród zaprezentowanych prac **Mistrzem Polski w swojej klasie został MAREK BURY**, który wykonał piękny model śmigłowca AH-64 Apache. 1-vice Mistrzem Polski zostali również: **MATUSZ MASNY**, który zaprezentował Jasną Górę oraz **PIOTR NIEMCZYK**, który przedstawił raketę Mercury.

#### **18. Nauka gry na skrzypcach (zajęcia odpłatne)**

W zajęciach uczestniczy 10 członków. Prowadzi je jeden z członków kapeli RZPiT „Bestwina”. Odbywają się we wtorki i piątki w budynku CKSiR.

## **II. Muzeum Regionalne im. ks. Zygmunta Bubaka**

### **1. Wystawy w Muzeum Regionalnym**

- **Wystawa malarstwa Krystyny Dąbrowskiej i Teresy Płaczek**

Na wystawie podziwiać można było głównie pejzaże. Obie artystki na co dzień działają w Stowarzyszeniu Plastyków ONDRASZEK, mają na swoim koncie wiele sukcesów i mnóstwo wystaw indywidualnych i zbiorowych.

- **Wystawa malarstwa Janiny Ochman**

Wystawa ukazywała sielskie krajobrazy, które urzekają pięknem, spokojem i melancholią.

- **Wystawa z okazji 380 rocznicy konsekracji kościoła w Bestwinie**

Podczas wystawy uczestnicy mieli możliwość zapoznania się z historią bestwińskiej parafii oraz wsi od najdawniejszych czasów, aż do momentu konsekracji. Wystawa prezentowała również zdjęcia renesansowych płyt nagrobnych Stanisława Myszkowskiego i jego żony Jadwigi. Ponadto w Muzeum wystawiono zabytkowe, przepięknie zdobione ornaty i dalmatyki zachowane w parafii. *Wystawa przygotowana przez Towarzystwo Miłośników Ziemi Bestwińskiej oraz bestwińską parafię przy współpracy jednostki.*

- **Wystawa fotograficzna Edwarda Tomiczka - "Parada parowozów"**

Na wystawie podziwiać można było liczne eksponaty związane z kolejnictwem – lampy, numery seryjne, elementy umundurowania, odznaczenia, sztandary i przede wszystkim zdjęcia parowozów.

- **Wystawa malarstwa Mieczysława Wilczka – „Kraj lat dziecińczych”**

Przemijające piękno polskiej wsi, powrót do lat dawnych, ukochane miejsca z terenu gminy Bestwina oraz zapachy dzieciństwa to materia emocji jaką autor starał się przekazać odbiorcom podczas zaprezentowanej wystawy.

5

- **Wystawa malarstwa Zdzisława Adamusa – „Konie”**

Tematem przewodnim zaprezentowanej wystawy stały się konie, jednak na wystawie podziwiać można było również pejzaże przedstawiające piękno przyrody oraz motywy kwiatowe.

- **Wystawa poświęcona Janowi Pawłowi II**

Na wystawie zaprezentowano twórczość Jana Pawła II oraz z wybrane publikacje poświęcone osobie Ojca Świętego. Wystawę uzupełniała galeria fotografii.

- **Wystawa rzeźby „Zabawki sprzed lat”**

Ekspozycja zabawek wykonanych z drewna i sukna - autorstwa Marii i Czesława Kubik.

- **Wystawa Rafała Jaworskiego „Dotknąć sacrum w obrazie, w poezji”**

Wystawa niezwykle kunsztownych ikon, obrazów sakralnych i plansz z piękną poezją autora.

## **2. Zajęcia warsztatowe w Muzeum Regionalnym**

- **Ferie z Muzeum Regionalnym**

Ferie w Muzeum miały na celu zapoznania uczestników zajęć z historią i tradycjami ziemi bestwińskiej. W tym roku przygotowane zostały trzy tematy: „Stara Fotografia – stylizowana sesja zdjęciowa”, „Odkrywamy archeologiczne skarby Bestwiny” oraz „Pieczenie Chleba”.

- **Lekcja o palmie wielkanocnej**

Palmy wielkanocne, które w Polsce pojawiły się w okresie średniowiecza, mają swój regionalny charakter. Jak więc wygląda tradycyjna palma z naszych okolic? Na to pytanie starało się udzielić odpowiedzi Muzeum Regionalne zapraszając dzieci na lekcję „Jak wykonać tradycyjną palmę wielkanocną?” Każdy z uczestników miał okazję stworzyć własną wiankę.

- **Zajęcia warsztatowe „Obrazy w odbiciach naszych dłoni”**

Trzymiesięczny cykl zajęć plastycznych odwołujących się do programu artystycznego rozwijającego kreatywność i wyobraźnię u najmłodszych dzieci.

## **3. Spotkania tematyczne**

- **Benefis Krystyny Dąbrowskiej i Teresy Płaczek**

W dniu 1 lutego 2012 roku w Muzeum Regionalnym miało miejsce spotkanie z Krystyną Dąbrowską i Teresą Płaczek, które opowiedziały o swojej twórczości i fascynacjach. Artystki przyznały, iż preferują w sztuce realizm, uważają, że odwzorowanie rzeczywistości może wzbudzić w widzu wiele pozytywnych emocji, o wiele większych niż malarstwo abstrakcyjne. Zachęcały także do rozpoczęcia samodzielnej przygody z malowaniem i rysowaniem.

6

- **Dzień Żołnierzy Wyklętych**

Członkowie Towarzystwa Miłośników Ziemi Bestwińskiej oraz pracownicy Muzeum Regionalnego uczcili ten dzień składając kwiaty oraz zapalając znicze pamięci za wszystkich „żołnierzy wyklętych” z terenu gminy Bestwina.

- **Promocja książki „Z Kaniowa rodem”**

25 kwietnia muzealna Galeria na Prowincji wypełniła się osobami pragnącymi dowiedzieć się więcej o prawie nieznanym kaniowianinie. Spotkanie miało na celu promocję książki Sławomira Lewczaka pt. „Z Kaniowa rodem. Życie i praca profesora Mieczysława Brożka”. Bohater publikacji był jednym z najwybitniejszych polskich filologów klasycznych, postacią znaną i cenioną w świecie polskiej nauki. *Spotkanie przygotowane przez Towarzystwo Miłośników Ziemi Bestwińskiej przy współpracy jednostki.*

- **Benefis Janiny Ochman**

Goście, którzy przybyli do Muzeum na spotkanie mieli możliwość poznania wspomnień artystki z lat młodości, które miały kluczowe znaczenie dla późniejszej twórczości.

- **Benefis Ryszarda Tomiczka**

Świat pary, kotłów, tłoków i stalowych lokomotyw to świat Pan Ryszarda. Hobbysta jest w stanie przemierzyć daleką drogę, żeby zrobić dobre zdjęcie wyjątkowego egzemplarza parowozu. Podczas spotkania starał się zarazić swoją pasją wszystkich przybyłych na spotkanie gości.

- **Benefis Władysława Wilczka**

Podczas spotkania goście mogli dowiedzieć się, że pan Mieczysław zakochany jest w malarstwie od najmłodszych lat, jego pierwsze prace powstawały na ścianach w rodzinnym domu w Bestwinie. Uznanie i szacunek jakim obecnie cieszy się artysta nie przyszły oczywiście z dnia na dzień, wymagały rozwijania pasji i umiejętności, począwszy od sztuki oprawy obrazów, poprzez skład chemiczny farb a na gustach klientów kończąc.

- **Dzień Papieski**

Uroczystości związane z „Dniem Papieża Jana Pawła II”. Z tej okazji muzeum licznie odwiedziła młodzież z bestwińskiego gimnazjum, która zwiedzała specjalnie przygotowaną na tę okazję wystawę poświęconą Janowi Pawłowi II. Kolejnym punktem programu stała się krótka prelekcja filmowa z I Pielgrzymki Jana Pawła II ze spotkania z młodzieżą w dzień zesłania Ducha Świętego. W godzinach wieczornych natomiast odbył się wieczór wspomnień o błogosławionym Ojcu Świętym.

- **Spotkanie przyjaciół Muzeum Regionalnego**

W Muzeum Regionalnym w Bestwinie odbyło się pierwsze spotkanie jego przyjaciół, czyli wszystkich którzy mają w sercu szacunek do minionych lat, miłość do tradycji i lokalnej



7

kultury. Głównym punktem programu była promocja książki Walerii Owczarz „Czas i przestrzeń ze śladami babki Anny Grygierzec”.

- **Benefis Zdzisława Adamusa**

Podczas spotkania autor wystawy zdradził swoje zamiłowanie do tematu przewodniego swojej wystawy. Konie jak mówił są najwspanialszymi zwierzętami – służyły mu przez całe życie, dawały siłę i wspierały w pracy. Po ciężkiej chorobie stały się także inspiracją.

#### **4. Prowadzone lekcje w Muzeum Regionalnym**

Program "Edukacja regionalna - dziedzictwo kulturowe w regionie" w doskonały sposób wpisuje się w działalność Muzeum Regionalnego im. ks. Z. Bubaka w Bestwinie, które w znaczący sposób wpływa na poznanie przez uczniów najbliższego środowiska oraz specyfiki regionu. Poznając język, nazewnictwo, lokalne tradycje, święta i zwyczaje uczniowie odnajdują wartość, jaką stanowi wspólnota lokalna i jej kultura.

Prowadzone lekcje: "Od ziarenka do bochenka", "Jak to dawniej w chłopskiej chacie bywało", "Legends bestwińskie", Lekcja historyczna, "Od krzesiwa, luczywa do lampy naftowej" oraz „Spotkania z archeologią”.

#### **5. Współpraca jednostki z innymi podmiotami**

- współpraca z Stowarzyszeniem Na Rzecz Osób z Upośledzeniem Umysłowym „RAZEM” w sprawie współpracy w zakresie wspólnej realizacji projektu: „Korzeniami wrosnąć w ziemię”  
- współpraca z Towarzystwem Miłośników Ziemi Bestwińskiej, Środowiskowym Domem Samopomocy „Centrum”, Gminną Biblioteką Publiczną oraz Bestwińskim Kołem Socjologów.

#### **6. Działania promocyjne**

Uczestnictwo w „Dniu Regionalnym” w Czechowicach-Dziedzicach - celem utrwalenia pamięci o przeszłości i odchodzących w zapomnienie zawodów. Wydanie serii pocztówek promocyjnych. Ponadto jednostka posiada stronę internetową z możliwością zwiedzania on-line, stronę mobilną dostosowaną dla urządzeń mobilnych oraz profile na portalach społecznościowych.

#### **7. Konkursy dla dzieci i młodzieży**

- konkurs literacki "Historia rodzinnej pamiątki" oraz konkurs fotograficzny „Gmina Bestwina na starej fotografii”

#### **8. Informacje dodatkowe**

Muzeum prowadzi działania na rzecz zachowania dziedzictwa naszej gminy poprzez prace archiwizacyjne i konserwatorskie. Muzeum ponadto podejmuje działania zmierzające do pozyskiwania nowych eksponatów. Jest miejscem spotkań członków Towarzystwa Miłośników Ziemi Bestwińskiej, harcerzy, seniorów, stowarzyszeń i grup działających na terenie gminy.

### **III. Tereny Rekreacyjne w Kaniowie**

Jednostka dysponuje Kortami Tenisowymi oraz basenami dla dzieci do 14 roku życia, jak również estradą. W 2012 roku zorganizowano spotkanie integracyjne dla osób niepełnosprawnych z Czechowic – Dziedzic i Kaniowa. Z okazji Dnia Dziecka zorganizowano serię konkurencji sportowo – rekreacyjnych dla dzieci i młodzieży. Tereny Rekreacyjne pełnią funkcję kompleksu rekreacyjno – sportowego dla mieszkańców naszej Gminy oraz pobliskich miejscowości. Na terenach rekreacyjnych odbyły się imprezy plenerowe: VIII Międzygminna Rewia Orkiestr Dętych, Święto Karpia Polskiego, Gangfest oraz „Dzień radości” (organizator to Stowarzyszenie – „Z sercem na dłoni”).

### **IV. Park Rekreacyjny w Kaniowie**

Teren pełni funkcję kompleksu rekreacyjnego dla mieszkańców naszej Gminy. W roku sprawozdawczym odbyły się tam uroczystości związane z obchodami Bożego Ciała.

### **V. Ośrodek Rekreacji i Sportów Wodnych w Kaniowie**

Ośrodek Rekreacji i Sportów Wodnych został oddany do użytku 1 lipca 2012 roku. Czynny był przez siedem dni w tygodniu w godz. 8.00 – 20.00. Każdego dnia bezpieczeństwo na terenie ośrodka zapewniała zewnętrzna firma ochroniarska, która pracowała w systemie dwu zmianowym: 1 zmiana od 12.00 – 20.00 i 2 zmiana od 20.00 do 6.00 rano. O bezpieczeństwo kąpiących się dbali ratownicy WOPR w godz. 9.00 – 19.00, a o czystość i porządek na obiekcie dbało dwóch pracowników technicznych. Ponadto organizowaliśmy liczne zawody sportowe takie jak: Mini Triathlon, Turnieje plażowej piłki siatkowej, a przede wszystkim zawody Kajak-Polo z mistrzostwami Polski juniorów na czele oraz Międzynarodowym Turniejem, który został rozegrany przed Mistrzostwami Świata w Poznaniu, gdzie gościliśmy drużyny ze Stanów Zjednoczonych i Rosji. Ośrodek był miejscem chętnie odwiedzanym nie tylko przez mieszkańców naszej gminy, ale też osoby przyjezdne. Dla odwiedzających dostępny był też punkt gastronomiczny prowadzony przez zewnętrzną firmę cateringową. W najcieplejsze dni wakacji frekwencja sięgała nawet 2500 osób. Dzięki przychylności właściciela pola przylegającego do ośrodka mogliśmy korzystać z zaaranżowanego na jego terenie parkingu, dzięki czemu uniknęliśmy paraliżu komunikacyjnego. Po okresie wakacyjnym zostały wykonane prace konserwacyjne a obecnie ośrodek jest dozorowany w dzień przez pracowników technicznych, a nocą strzeżony przez firmę ochroniarską.

### **VI. Imprezy zorganizowane przez Centrum Kultury, Sportu i Rekreacji z krótką ich charakterystyką**

#### **30 stycznia**

Koncert Kolęd w wykonaniu uczniów sekcji nauki gry na instrumentach klawiszowych pod kierunkiem instruktorów - Patrycji Brody i Elżbiety Ryś- Jarczok.

### **Ferie zimowe**

Tradycyjnie przy współpracy ze Szkołą Podstawową w Bestwince zorganizowano kolejną edycję turnieju tenisa stołowego o Puchar Wójta Gminy Bestwina, Halowy Turniej Piłki Nożnej o Puchar Dyrektora Centrum Kultury oraz zawody sportowo – rekreacyjne w ramach programu „Ferie na wesoło”. Pracownicy i instruktorzy Ośrodka organizowali zajęcia tematyczne dla dzieci i młodzieży, a w holu przygotowano zestawy gier stołowych i planszowych. Ponadto zorganizowano warsztaty artystyczno-etnologiczne, czyli cykl spotkań dla dzieci i młodzieży – „Smaczne podróże”, „Dzieci na świecie – Azja”, „Wokół chleba”. Zajęcia zorganizowało również Muzeum Regionalne im. ks. Zygmunta Bubaka w Bestwince.

### **V edycja Gminnej Ligi Siatkówki Amatorów**

W miesiącach luty-marzec w każdą sobotę na sali gimnastycznej przy Szkole Podstawowej w Bestwince odbywały się rozgrywki V edycji Gminnej Ligi Siatkówki Amatorów. W rozgrywkach wzięły udział 4 drużyn. Zwycięzcy otrzymali pamiątkowe dyplomy, statuetki oraz nagrody rzeczowe. Organizatorzy to CKSiR oraz radni Gminy Bestwina: Jerzy Zużalek i Andrzej Wojtyła.

### **24 marca**

#### **„Wieczór z operetką i Humorem”**

W krainę najpiękniejszych pieśni i arii operetkowych zabrali gości artyści Naira Ayvazyan i Tomasz Urbaniak. Wykonali utwory poruszające serca wielu pokoleń melomanów, a pochodzące z operetek takich jak: „Księżniczka Czardasza”, „Hrabina Marica”, „Zemsta Nietoperza”, „Wesoła Wdówka”, „My Fair Lady”, „Baron Cygański”... Goście usłyszeli również pieśni neapolitańskie i te należące do kanonu repertuaru światowego. Koncert brawurowo poprowadził znany konferansjer Jacek Nowosielski.

### **3 maja**

#### **Uroczyste obchody święta 3 Maja**

Tradycyjne złożenie kwiatów pod pomnikiem. Uroczystość uświetniła Orkiestra Dęta Gminy Bestwina z siedzibą w Kaniowie.

### **26 maja**

#### **Powiatowy Przegląd „Kulinarne Dziedzictwo”, Bestwińskie Spotkania Folklorystyczne**

Centrum Kultury, Sportu i Rekreacji w Bestwince wraz z Regionalnym Zespołem Pieśni i Tańca „Bestwina” było organizatorem imprezy plenerowej „Powiatowy Przegląd Kulinarne Dziedzictwo - Bestwińskie Spotkania Folklorystyczne. Uroczystość odbyła się na estradzie za budynkiem CKSiR w Bestwince. Regionalne potrawy zaprezentowało aż trzydzieści jeden kół gospodyń wiejskich z całego powiatu bielskiego. Wszystkie gospodynie za swój wysiłek zostały nagrodzone i dobrym słowem, i prezentami od organizatorów. Na scenie zaprezentowały się: Regionalny Zespół Pieśni i Tańca „Bestwina”, Zespół Regionalny „Jaworze”, Zespół Pieśni i Tańca „Polanka Makowska” z Makowa Podhalańskiego oraz Zespół Folklorystyczny „Trojak” (Republika Czeska). Zwieńczeniem imprezy była zabawa taneczna z zespołem Puls.

10

## **7 Czerwca**

### **Uroczyste obchody Bożego Ciała w Bestwinie oraz Kaniowie**

#### **Konkurs Plastyczny „Gmina Bestwina na kartce pocztowej”**

Rozstrzygnięto konkurs plastyczny dla uczniów szkół podstawowych i gimnazjalnych gminy Bestwina pt.: „Gmina Bestwina na kartce pocztowej”, ogłoszony przez Centrum Kultury, Sportu i Rekreacji w Bestwinie. Jury w składzie: Przewodniczący Jury - Artur Beniowski - Wójt Gminy Bestwina oraz członkowie: Jerzy Zużalek - przewodniczący Rady Gminy Bestwina, Grzegorz Boboń - Dyrektor CKSiR w Bestwinie postanowiło nagrodzić następujące osoby i przyznać miejsca:

**I kategoria wiekowa, kl. I-II – technika - opracowanie komputerowe:**

**I miejsce - Nikodem Żurowski, ZSP Bestwina**

wyróżnienie - Oliwia Krawiec, ZSP Bestwina

**I kategoria wiekowa, kl. I-II – technika – dowolna:**

**I miejsce - Nikodem Żurowski, ZSP Bestwina**

II miejsce - Hubert Matykiewicz, ZSP Bestwina

III miejsce - Olga Kubień, ZSP Bestwina

**II kategoria wiekowa, kl. III - IV - technika - opracowanie komputerowe:**

**I miejsce - Natalia Waluś, ZSP Kaniów**

II miejsce - Weronika Reguła, ZSP Kaniów

**II kategoria wiekowa, kl. III - IV – technika – dowolna:**

**I miejsce - Joanna Tomaszewicz, ZSP Kaniów**

II miejsce - Paulina Nawalany, ZSP Kaniów

III miejsce - Zuzanna Fluder, ZSP Bestwina

Wyróżnienie - Karolina Szypuła, ZSP Kaniów

**III kategoria wiekowa, kl. V-VI - technika- opracowanie komputerowe:**

**I miejsce - Joanna Markiel - ZSP Kaniów**

II miejsce - Joanna Pudełko, ZSP Kaniów

Wyróżnienie - Dawid Borszcz, ZSP Kaniów

Wyróżnienie - Agnieszka Saczko, ZSP Kaniów

**III kategoria wiekowa, kl. V-VI - technika- dowolna:**

**I miejsce - Zuzanna Jonkisz, ZSP Kaniów**

II miejsce - Dawid Marusza, ZSP Kaniów

III miejsce - Katarzyna Kosmaty, ZSP Bestwina

Wyróżnienie - Dominik Markiel, ZSP Bestwina

**IV kategoria wiekowa, gimnazjum – technika - opracowanie komputerowe:**

wyróżnienie - Martyna Grygierzec, Gimnazjum Bestwina

**IV kategoria wiekowa, gimnazjum - technika- dowolna:**

**I miejsce - Kinga Gandor- Gimnazjum Bestwina**

II miejsce - Aleksandra Englert, Gimnazjum Bestwina

II miejsce - Justyna Englert - Gimnazjum Bestwina

## **16 czerwca**

### **Recital Aleksandra Papiernika - gitara klasyczna**

*Aleksander Papiernik jest absolwentem Państwowego Liceum Muzycznego im. Fryderyka Chopina w Krakowie (klasa gitary Jerzego Dyląga i Bogusławy Oberbek) oraz Akademii*

*Muzycznej w Krakowie. Prowadzi ożywioną działalność pedagogiczną na terenie Podbeskidzia (również w Centrum Kultury w Bestwinie) kształcąc dzieci i młodzież w zakresie sztuki muzycznej. Jego muzyczne fascynacje to utwory dawnych mistrzów epok renesansu i baroku. Zgłębia również kompozycje Ralph'a Townera, który od wielu lat pozostaje jego źródłem inspiracji. Gra na niepowtarzalnym instrumencie zbudowanym w 2011 roku przez bielskiego lutnika Aleksandra Benedykta.*

Program recitalu:

John Dowland "Lachrimae Antiquae Pavan"

John Dowland "The Frog Galliard"

Gaspar Sanz "Españoleta"

Giuseppe A. Brescianello "Entree" Partita VIII

Celso Machado "Estudio N0 1"

Astor Piazzolla "Libertango"

Marek Pasieczny "Ballada"

Ralph Towner "The Reluctant Bride"

Ralph Towner "Always by Your Side"

Ralph Towner "Green and Golden"

## **23 czerwca**

### **(XIII Święto Gminy Bestwina)**

23 czerwca na terenach rekreacyjnych w Bestwinie obchodziliśmy XIII Święto Gminy Bestwina. Święto Gminy Bestwina już na stałe wpisało się w kalendarz letnich imprez plenerowych, o zainteresowaniu nim świadczy duża liczba gości przybywających z wszystkich zakątków naszego powiatu, a także z dalszych okolic. **Organizatorzy: Centrum Kultury, Sportu i Rekreacji, Regionalny Zespół Pieśni i Tańca „Bestwina” oraz Rada Rodziców Gimnazjum w Bestwinie zapewнили rozrywkę na najwyższym poziomie.** Festyn rozpoczął się występem „Flash Creep” – zespołu wykonującego głównie ballady, utwory irlandzkie i szanty. Celtyckie klimaty były dobrym wstępem do następnego punktu, a mianowicie „Coco Afro” – programu złożonego z coverów muzyki afrykańskiej i hawajskiej. Słuchacze przypomnieli sobie przeboje grup: Boney M, Goombay Dance Band, Saragossa Band i wielu innych. Zespół prezentował się bardzo egzotycznie dzięki oryginalnym, etnicznym przebraniom. Gwiazda wieczoru to Andrzej Cierniewski. Autor takich hitów jak „Tu jest twoje miejsce” czy „Dwie morgi słońca”. Artysta występował na całym świecie, zwłaszcza w Stanach Zjednoczonych i na imprezach tej rangi co „Piknik Country” w Mrągowie. Posiada charakterystyczny, ciepły głos, dzięki czemu w Bestwinie przyjęto go owacyjnie i śpiewano razem z nim jego najpiękniejsze utwory. Swoje stoiska rozłożyło na terenach rekreacyjnych wiele różnych organizacji i firm. Między innymi była to Lokalna Grupa Rybacka „Bielska Kraina”, która przygotowała dla dzieci konkurs plastyczny z nagrodami. Zwieńczeniem Święta Gminy była zabawa taneczna z zespołem „Albatros”.

## **24 czerwca**

### **Uroczyste otwarcie Ośrodka Rekreacji i Sportów Wodnych w Kaniowie**

Po wielu latach marzeń, starań i ciężkiej pracy nareszcie doczekaliśmy się wielkiego otwarcia. Na terenach poźwirowych w Kaniowie powstał nowoczesny Ośrodek Sportów Wodnych i Rekreacji z infrastrukturą na skalę ogólnopolską, a może nawet i europejską. To, że można było spotkać się na symbolicznym oddaniu kompleksu do użytku jest zasługą wielu

osób – począwszy od założycieli, władz i członków Uczniowskiego Klubu Sportowego „Set” w Kaniowie, skończywszy na samorządowcach, którzy na ideę rozbudowania bazy naszych kajakistów popatrzyli przychylnym okiem. Korzystać z niego będą nie tylko sportowcy, ale również wszyscy spragnieni kontaktu z wodą, słońcem i świeżym powietrzem. Dzień otwarcia obfitował w atrakcje sportowe i kulturalne. Już od godzin przedpołudniowych trwały zawody w o Puchar Starosty Bielskiego w mini triathlonie, turniej samorządowców w siatkówkę plażową oraz turniej kajak – polo dzieci, młodzików i juniorów. Obiekt otworzył wójt Artur Beniowski, wygłaszając przy okazji przemówienie, w którym podziękował każdemu, kto przyczynił się do powstania Ośrodka Sportów Wodnych i Rekreacji. Następnie głos zabrali wicestarosta Grzegorz Szetyński oraz sołtys Marek Pękala. Przy okazji otwarcia rozdano nagrody zdobyte w różnorakich konkurencjach. Wśród samorządowców pierwsze miejsce zdobyli Damian i Paweł Żelazny, drugie Tomasz i Jerzy Zużalek, a trzecie – Jarosław Jesionka i Artur Grabski. W mini triathlonie zwyciężyli: Roczniak 1997 i młodsi: Adrian Pryłowski (open), Justyna Iskrzycka (dziewczęta). Roczniak 1998 – 2000: Wiktoria Bobrowska (open i dziewczęta). Roczniak 2001 i młodsi: Jakub Witkowski (open), Maria Modrzyk (dziewczęta). Warty podkreślenia jest udział najmłodszych uczestników: Ani Beniowskiej (roczniak 2006) oraz Rafała Beniowskiego (2004). Swoich sił próbowali także oldboje. Tutaj po najwyższe laury sięgnął Janusz Hałas, a za nim uplasowali się Piotr Postka, Sławomir Sojka i wójt Artur Beniowski. Turniej kajak – polo zarówno wśród juniorów jak i młodzików wygrali zawodnicy UKS „Set” Kaniów. Jedynie w kategorii dzieci ustąpili miejsca na najwyższym stopniu podium reprezentantom „Górnika” Czechowice – Dziedzice. Następnie mieszkańców i gości zaproszono na zabawę taneczną z zespołem „Albatros”. Ukoronowaniem sportowego święta stał się barwny pokaz sztucznych ogni.

### **30 czerwca (VIII Międzygminna Rewia Orkiestr Dętych)**

Barwny korowód orkiestr dętych przeszedł 30 czerwca ulicami Kaniowa, a mieszkańcy i goście posłuchali najpiękniejszych marszy oraz przebojów muzyki rozrywkowej. Po raz ósmy odbyła się w tym sołectwie „Międzygminna Rewia Orkiestr Dętych”, nad którą honorowy patronat objął Wójt Gminy Bestwina. Na imprezie zorganizowanej przez Centrum Kultury, Sportu i Rekreacji w Bestwinie oraz Orkiestrę Dętą Gminy Bestwina z siedzibą w Kaniowie wystąpiło pięć orkiestr dużych i jedna kameralna. Były to:

- Tarnogórska Orkiestra Dęta
- Młodzieżowa Orkiestra Dęta Łodygowice
- Orkiestra Policji Województwa Śląskiego
- Orkiestra Dęta przy OSP Wola
- Orkiestra Dęta Gminy Bestwina z siedzibą w Kaniowie
- „Korzystny Kwintet” działający przy Uniwersytecie Śląskim w Cieszynie.

Wielkie wyróżnienie spotkało prezesa naszej gminnej orkiestry, pana Stanisława Hamerlaka. Za swoją wieloletnią działalność otrzymał on srebrną odznakę honorową „Za Zasługi dla Województwa Śląskiego”. Rewia Orkiestr Dętych to także inne atrakcje. Wielkie zainteresowanie wzbudził występ Regionalnego Zespołu Pieśni i Tańca „Bestwina”. Wystąpiła zarówno dziecięca, jak i dorosła część Zespołu. Goście posłuchali tradycyjnych melodii i przyśpiewek, zaznajomili się z tańcami ludowymi oraz podziwiali oryginalne stroje laskie. Jak zawsze można było posilić się przy obficie zastawionym bufecie, który przygotowali członkowie Orkiestry Dętej Gminy Bestwina z siedzibą w Kaniowie. Ponadto

do wygrania na loterii były nagrody rzeczowe, natomiast dzieciaki mogły pomalować sobie buzie. Te dwie ostatnie zabawy zapewnili członkowie Stowarzyszenia Pomocy Dzieciom, Młodzieży i Rodzinom „Z Sercem na Dłoni”. Całkowity dochód przeznaczono na cele statutowe Stowarzyszenia. Rewia Orkiestr zakończyła się zabawą przy muzyce zespołu „Puls”.

## **LIPIEC**

### **Regionalny Zespół Pieśni i Tańca „Bestwina” w BERANGO (Hiszpania)**

Kultura oraz zwyczaje tego małego kraju leżącego w północnej części półwyspu Iberyjskiego są bardzo dobrze znane członkom Regionalnego Zespołu Pieśni i Tańca „Bestwina”. Wieloletnia przyjaźń łącząca Zespół z grupą Simon Otxandategi Dantza Taldea już po raz trzeci zaowocowała zaproszeniem lachów z małej podgórskiej miejscowości na IV Międzynarodowy Festiwal Folklorystyczny do Berango, organizowany cyklicznie co trzy lata. Ranga oraz rozmach festiwalu rośnie z każdą jego kolejną odsłoną. W tegorocznym festiwalu trwającym od 13 do 15 lipca zaprezentowały się zespoły z Niemiec, Meksyku, Polski (RZPiT „Bestwina”), Polinezji, dwa z Rosji oraz organizatorzy grupa Otxandategi z Berango.

### **16 sierpnia – ORiSW w Kaniowie (Turniej Piłkowej Piłki Siatkowej dla młodzieży o puchar dyrektora CKSiR)**

Zawody zorganizowane przy współpracy ze Stowarzyszeniem Pomocy Dzieciom, Młodzieży i Rodziny „Z sercem na dłoni” z Kaniowa.

### **18 sierpnia („Święto Karpia Polskiego”) – tereny rekreacyjne w Kaniowie**

Organizowane po raz dwunasty przez Centrum Kultury, Sportu i Rekreacji w Bestwinie, Sekcję Wędkarską i LKS Przełom Kaniów oraz Lokalną Grupę Rybacką „Bielska Kraina” Święto Karpia spotkało się z niezwykle licznym zainteresowaniem. Tradycyjnie odbyły się zawody wędkarskie - w rywalizacji na akwenie Miasteczko wzięło udział 68 wędkarzy. Następnie odbył się mecz piłkarski LKS Przełom Kaniów – MRKS Czechowice – Dziedzice II, dla najmłodszych przewidziano program artystyczny „Wesołe śpiewanko”, następnie występ kabaretu PIRANIA. Gwiazdą imprezy był zespół TOP ONE a do późnych godzin grał i śpiewał zespół Puls. W przerwie pomiędzy występem Kabaretu Pirania a zespołu Top One odbędzie się licytacja piłki z podpisami zawodników TS Podbeskidzie oraz koszulki Adama Cieślińskiego (obecnie Olimpia Grudziądz) na rzecz Stowarzyszenia Pomocy Dzieciom, Młodzieży i Rodzinom „Z sercem na dłoni”.

### **27 sierpnia (Janowicki Piknik Rodzinny)**

Centrum Kultury, Sportu i Rekreacji w Bestwinie przy współpracy z organizacjami społecznymi działającymi na terenie sołectwa Janowice (Straż Pożarna, Koło Gospodyń Wiejskich) zorganizowało na terenach rekreacyjnych imprezę plenerową pod nazwą „JANOWICKI PIKNIK RODZINNY”, w których wzięli udział nie tylko mieszkańcy naszej Gminy, ale również zaproszeni goście z innych miejscowości. Oferta muzyczna została dobrana tak, by każdy mógł znaleźć coś ciekawego dla siebie. Na samym początku publiczność rozgrzała kapela „Zbójnicy”. Przenieśli janowiczanie pod beskidzkie szczyty,

14

grając na instrumentach, śpiewając i przeprowadzając konkurs dmuchania w trombitę. Niedługo po nich na scenie ulokował się „Korzystny kwintet” – grupa młodych muzyków – instrumentalistów działających przy Uniwersytecie Śląskim w Cieszynie. Kwintet gościł już na Rewii Orkiestr Dętych w Kaniowie, a teraz swoje umiejętności zaprezentował w Janowicach. „Mogłem wystąpić w Paryżu, Londynie, Nowym Jorku, ale wybrałem was!” – tak zaanonsował swoje przybycie Jan Wojdak, lider znanego zespołu „Wawele”. Ten piosenkarz i kompozytor napisał ponad 600 utworów, a za swoją działalność otrzymał liczne odznaczenia, m.in. Order Uśmiechu. W Janowicach zaśpiewał największe przeboje z minionych lat, czym zapewne poruszył strunę nostalgii u nieco starszych gości Pikniku. Ze sceny rozdawał single i fotografie, ale największą niespodzianką było zaproszenie do wspólnego występu piosenkarki Arisy Vinci. Arisa pochodzi z Grecji, lecz po polsku mówi biegle i w naszym języku koncertuje oraz wydaje płyty. Z Janem Wojdakiem zaśpiewała m.in. szlagier „Moja Grecjo”, który zresztą powtarzała na życzenie publiczności. Artyści chętnie rozdawali autografy i pozowali do zdjęć. Piknik zakończyła zabawa taneczna przy muzyce zespołu „Albatros”.

### **1 września – tereny rekreacyjne w Kaniowie**

V edycja Festiwalu Gangfest im. Jerzego Płachno i Bogdana Żura.

### **15 września**

Zawody 22 TRIX TURBO B'DAY. Centrum Kultury, Sportu i Rekreacji było współorganizatorem przedsięwzięcia.

### **22 września**

Współorganizacja uroczystych obchodów 100-lecia OSP Bestwina połączonych z poświęceniem samochodu bojowego Mercedes ATEGO 1429.

### **23 września – tereny rekreacyjne w Bestwinie**

Półmetek XXXIII Bielskiego Rodzinnego Rajdu Rowerowego.

### **26 września**

#### **Bestwińskie Targi Pracy**

Od godz. 9.45 do 13.00 w budynku CKSiR można było skorzystać z konsultacji z pracownikiem Państwowej Inspekcji Pracy, porozmawiać z doradcą zawodowym oraz zapoznać się z ofertami pracy, zarówno dla osób bezrobotnych, jak i uczących się. Dodatkowo młodzież z bestwińskiego gimnazjum brała udział w zajęciach poświęconych wyborowi odpowiedniej ścieżki kształcenia oraz zawodu. Wszelkie porady, konsultacje oraz oferty pracy udzielane były bezpłatnie. Organizatorami targów byli: Urząd Gminy w Bestwinie, Centrum Edukacji i Pracy Młodzieży OHP w Bielsku-Białej, Bestwińskie Koło Socjologów oraz Centrum Kultury, Sportu i Rekreacji w Bestwinie.

### **28 października – sala OSP Bestwina**

Promocja książki pani Walerii Owczarz „Cmentarz w Bestwinie. Otwarta Księga Zmarłych napisana językiem duszy”. Całkowity dochód ze sprzedaży książki przekazany zostanie na



renowację zabytków bestwińskiego cmentarza. Warto wspomnieć, iż przedsięwzięcie to zrealizowano dzięki środkom finansowym uzyskanym ze źródeł zewnętrznych.

### **9 listopada - XIII Przegląd Pieśni Patriotycznej**

Liczba około 240 uczestników ze wszystkich gminnych placówek oświatowych świadczy o poważnym podejściu do sprawy patriotyzmu. W sytuacji, gdy dorośli często wstydzą się gestu wywieszenia flagi, dzieci i młodzież przyczepiają sobie narodowe kokardy i wychodzą na scenę. O należyte przygotowanie muzyczne troszczą się nauczyciele i instruktorzy, wysoki poziom wykonania widać zresztą co roku. Przegląd otworzył przedstawiciel Parafialnego Oddziału Akcji Katolickiej w Bestwinie, pan Franciszek Owczarz. „Akcja” jest bowiem organizatorem konkursu zarówno na etapie parafialnym jak i diecezjalnym, w Gminie Bestwina wspomagało ją Centrum Kultury, Sportu i Rekreacji. Prowadzący przywitał uczestników i Jury – księdza proboszcza Cezarego Dulkę, Mariusza Mikę – prowadzącego kapelę Zespołu Regionalnego „Bestwina”, a także panią Annę Puczkę. Gościem Przeglądu był wójt gminy Bestwina Artur Beniowski – fundator nagrody Grand Prix. **Po kilku godzinach wokalnych zmaganiach przyznano nagrody w następujących kategoriach:**

**Przedszkola:** solo, duet, zespół do 10 osób:

1. „Krasnale” - Bestwina

**Przedszkola: chóry:**

1. „Smerfy” – Kaniów
2. „Gumisie” - Kaniów, „Mali Odkrywczy” – Bestwinka
3. „Krasnoludki” - Kaniów

**Szkoła podstawowa: klasy I-III, chóry:**

1. „Forte” – Bestwina

**Inne placówki: chóry:**

1. „Angeles” – Janowice

**Szkoła podstawowa: klasy IV-VI solo, duet, zespół do 10 osób:**

1. Julia Pawłowska – Bestwinka, Zuzanna Kohnke i Zofia Tracz – Bestwina

**Szkoła podstawowa: klasy IV – VI, chóry:**

1. „Divertimento” – Kaniów
2. „Cantata” – Bestwina
3. „Złote nutki” – Bestwinka
4. „Po – Tworek” – Janowice

**Gimnazjum: solo, duet, zespół do 10 osób:**

1. „Dolce Trio” – Bestwina
2. Magdalena Góra – Bestwinka
3. Paulina Grygierzec – Bestwinka

**Gimnazjum, chóry:**

1. „Bel Canto” – Bestwinka

Koncert laureatów odbył się 11 Listopada, po Mszy świętej za Ojczyznę. Swoje utwory zaprezentowali zdobywcy pierwszych miejsc zakwalifikowani do etapu diecezjalnego.

Nagrodę Grand Prix ufundowaną przez wójta Artura Beniowskiego zdobył chór „Bel Canto” z Bestwinki.

16

## 11 Listopada

11 listopada o godz. 11.00 w kościele p.w. Wniebowzięcia NMP w Bestwinie zgromadzili się mieszkańcy gminy Bestwina oraz władze samorządowe, aby uczestniczyć we mszy świętej za Ojczyznę. W programie obchodów Święta Niepodległości, oprócz mszy świętej, znalazł się także występ laureatów Parafialnego Przeglądu Pieśni Patriotycznej oraz przemarsz pod Urząd Gminy i złożenie kwiatów pod pomnikiem „Tym, którzy życie oddali Polsce”. Msza święta miała bardzo uroczysty charakter. Uczestniczyła w niej Orkiestra Dęta Gminy Bestwina z siedzibą w Kaniowie, chór Ave Maria oraz poczty sztandarowe wszystkich jednostek straży pożarnej, RZPiT „Bestwina”, Gminnego Oddziału PSL, Gminnego Związku Pszczelarzy oraz Zespołu Szkolno – Przedszkolnego w Bestwinie, a sprawował ją ksiądz proboszcz Cezary Dulka. Po mszy świętej, zgodnie z zapowiedzią, nastąpiła prezentacja najlepszych wykonawców pieśni patriotycznej wyłonionych przez jury Przeglądu Pieśni Patriotycznej a następnie przemarsz pod Urząd Gminy. Zgromadzone pod pomnikiem delegacje i poczty sztandarowe, po odśpiewaniu hymnu państwowego, powitał w imieniu władz samorządowych dyrektor Centrum, Kultury, Sportu i Rekreacji w Bestwinie, który wygłosił również okolicznościowe przemówienie. Następnie przybyłe delegacje złożyły kwiaty i wieńce pod pomnikiem.

## 1 grudnia

### Złote i Diamentowe Gody

Medale "Za długoletnie pożycie małżeńskie" wręczał wójt gminy Bestwina Artur Beniowski, w obecności zastępcy kierownika USC, Urszuli Smalcerz oraz insp. Bożeny Jaromin. Nie zabrakło księży: Cezarego Dulki z Bestwiny, Józefa Barana z Bestwinki, Eugeniusza Stopki z Janowic i Janusza Tomaszka z Kaniowa. Do życzeń złożonych przez wójta, księdza kanonika E. Stopki i przedstawiciela jubilatów Eugeniusza Niemczyka dołączył się z prezentem muzycznym zespół "Allegro" kierowany przez p. Magdalenę Wodniak - Foksińską. Zachwyty wzbudziły zarówno utwory wokalne, jak i wykonywane na fletach poprzecznych.

*W 2012 roku Centrum Kultury służyło pomocą techniczną oraz finansową w imprezach organizowanych przez szkoły i stowarzyszenia działające na terenie Gminy Bestwina. Również sekcje stale działające przy CKSiR uświetniały swoimi występami wiele uroczystości organizowanych na terenie naszej Gminy.*

*Centrum Kultury, Sportu i Rekreacji w Bestwinie finansowo wsparło także Koła Gospodyń Wiejskich działające na terenie naszej Gminy, Koła Emerytów i rencistów z sołectw Janowice i Bestwina oraz chóry parafialny z Bestwiny i Kaniowa (instruktor).*

**Do zadań CKSiR należy rozliczanie faktur i kolportaż „Magazynu Gminnego” oraz dostarczanie materiałów i ogłoszeń redaktorowi naczelnemu gazety. W 2012 roku wydano 7 numerów gazety w nakładzie 2500 egzemplarzy każdy. Dodatkowo przygotowano do publikacji materiał promocyjny o naszej Gminie wydrukowany w publikacji „Lato w Beskidach” oraz „Gazecie Beskidzkiej. W budynku Centrum Kultury znajduje się redakcja „Magazynu Gminnego”, biuro pełnomocnika Wójta do spraw rozwiązywania problemów alkoholowych, Bestwińskiego Koła Socjologów oraz punkt przyjęć pracownika Ośrodka Doradztwa Rolniczego. W budynku CKSiR odbyło się kilka szkoleń dla rolników, strażaków, pszczelarzy oraz mieszkańców naszej Gminy.**

**Bestwina, 14.02.2013**



Gminna Biblioteka Publiczna

43-512 Bestwina, ul. Szkolna 8

NIP 652-16-08-256

e-mail: [gbpbestwina@poczta.onet.pl](mailto:gbpbestwina@poczta.onet.pl)

[www.gbpbestwina.eu](http://www.gbpbestwina.eu)

Bestwina 2013-01-23

## S p r a w o z d a n i e

z działalności Gminnej Biblioteki Publicznej w Bestwinie  
wraz z filiami w Bestwinie, Janowicach i Kaniowie  
od 1 stycznia do 31 grudnia 2012 r.

### 1. Zbiory biblioteczne

#### 1.1 Zbiory książkowe

W roku 2012 księgozbiór biblioteczny powiększył się o 2802 książki:


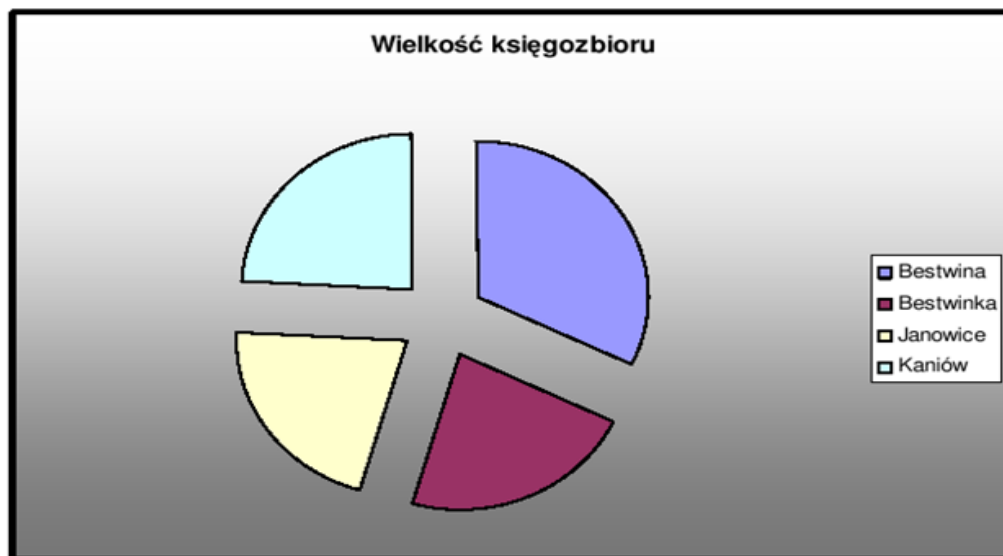
- ❖ 1603 książki o wartości 35068,87 zł zakupione z dotacji UG
- ❖ 420 książek o wartości 8800,00 zakupione z dotacji Ministerstwa Kultury
- ❖ 714 książek uzyskane jako dar z różnych źródeł o wartości 13444,07 zł
- ❖ 65 książek uzyskanych jako ekwiwalent za zagubione, o wartości 1130,10 zł

Średnia cena zakupionej książki to 21,69 zł.

Obecnie całość zasobów bibliotecznych obejmuje 71243 woluminy.

Wielkość księgozbioru w placówkach bibliotecznych, stan na 31.12.12r.:

<b>Biblioteka</b>	<b>Ilość</b>
Bestwina	22968
Bestwinka	15897
Janowice	15208
Kaniów	17170
<b>Razem:</b>	<b>71243</b>



### 1.2 Zbiory specjalne (multimedia)

Zasoby biblioteki powiększyły się o 297 jednostek o wartości 5479,00 zł, w chwili obecnej w zasobach bibliotecznych jest 2703 egzemplarzy na różnych nośnikach elektronicznych (CD, DVD, VHS, VCD, kasety magnetofonowe) – są to słowniki, encyklopedie multimedialne, dokumenty elektroniczne, filmy, muzyka, pliki internetowe, bajki oraz tzw. książki mówione.

Całość stanowi 2298 egzemplarzy materiałów audiowizualnych i 111 dokumentów elektronicznych.

### 1.3 Czasopisma

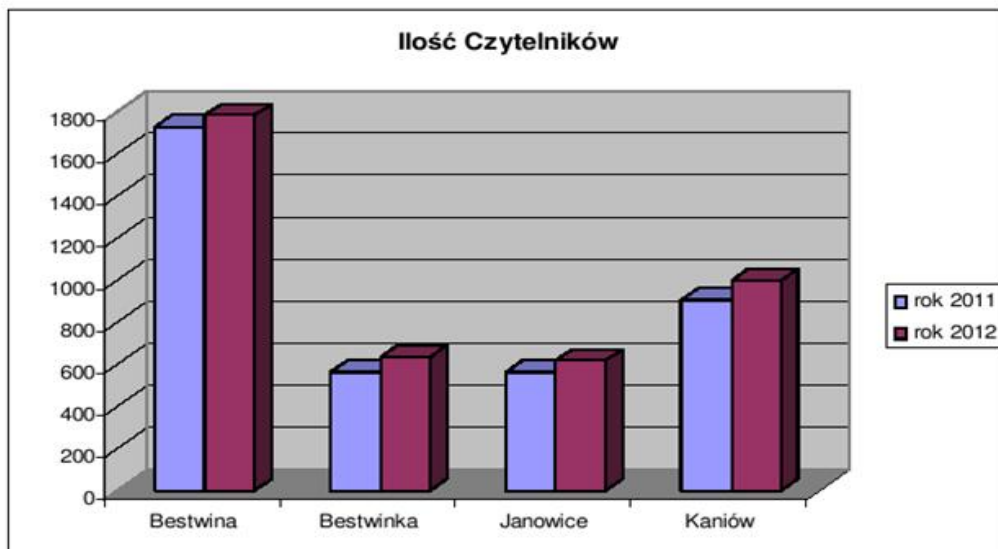
Zaprenumerowano 42 tytuły czasopism, na sumę 6277,28 zł., 12 tytułów czasopism jest otrzymywanych bezpłatnie.

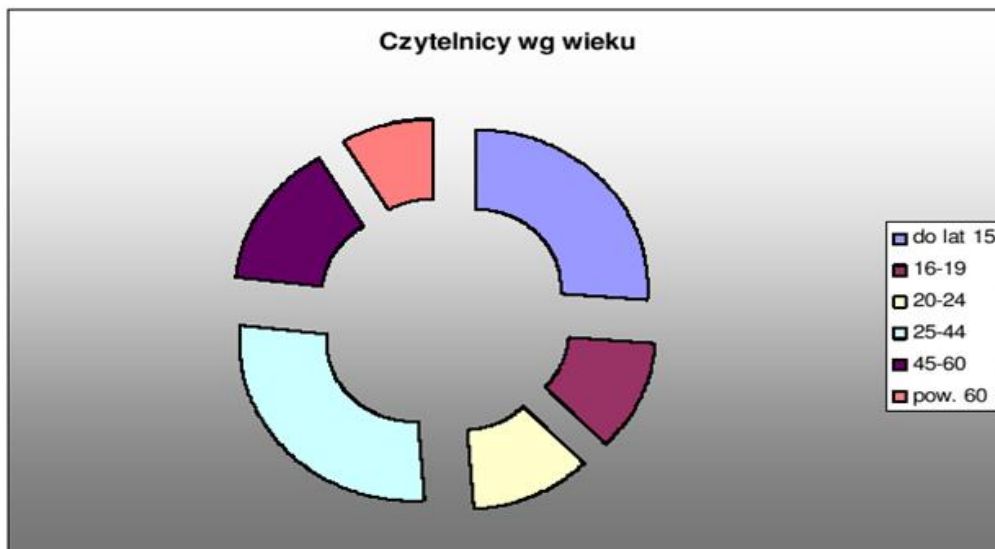
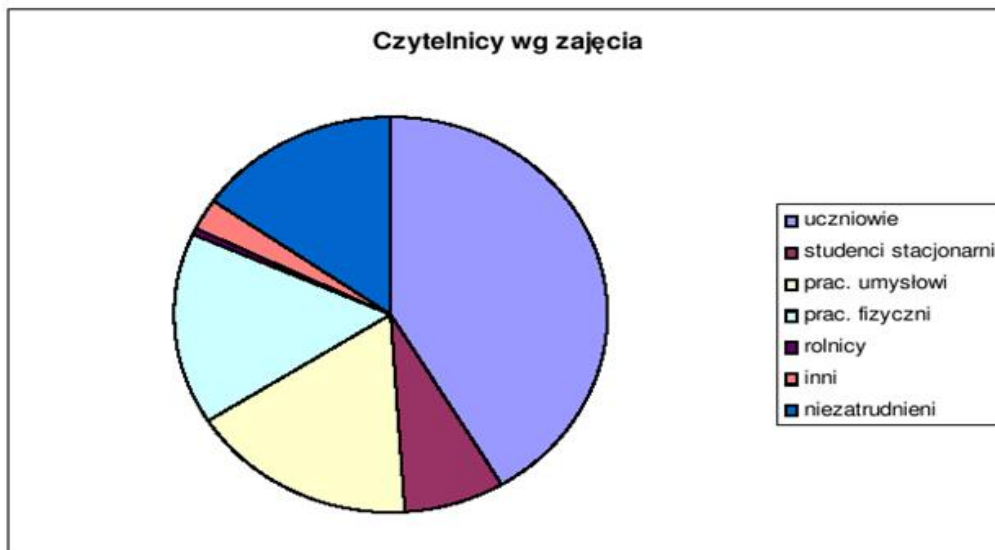
Gromadzimy również gazetki szkolne i parafialne z terenu Gminy Bestwina.

### 2. Użytkownicy

Liczba korzystających z bibliotek przedstawia się następująco – stan na 31.12.12:

Miejscowość	Czytelnicy		Odwiedziny	
	rok 2011	rok 2012	rok 2011	rok 2012
Bestwina	1730	1785	11680	12475
Bestwinka	562	633	6325	6601
Janowice	566	617	4937	4823
Kaniów	905	1000	9592	9951
<b>Razem:</b>	<b>3763</b>	<b>4035</b>	<b>32534</b>	<b>33850</b>



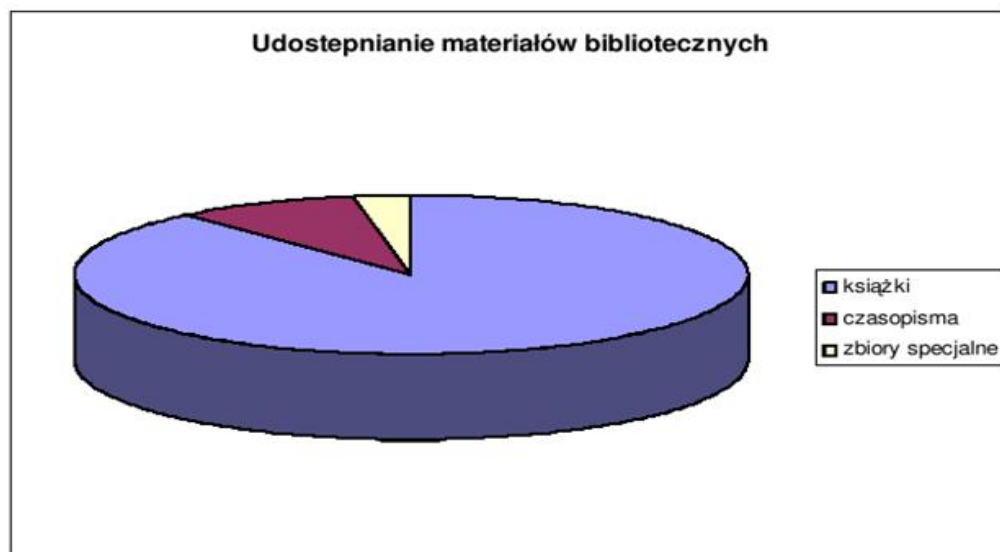


Analizując powyższe dane, a także poniższe dotyczące udostępniania należy stwierdzić, że w stosunku do analogicznego okresu roku ubiegłego zanotowano wzrost liczby czytelników i liczby odwiedzin. Natomiast analizując strukturę czytelników widać coraz większy odsetek ludzi starszych wiekiem. Wzrosła także liczba studentów stacjonarnych korzystających z naszych usług.

### 3. Udostępnianie

Oprócz tradycyjnego wypożyczania książek i czasopism, udostępniania prezencyjnego w czytelnich, udostępnia się również dokumenty elektroniczne i zbiory audiowizualne.

Miejscowość	Udostępniono materiałów bibl.		Udzielono informacji	
	rok 2011	rok 2012	rok 2011	rok 2012
Bestwina	26730	27246	2746	1736
Bestwinka	12589	14034	1310	1007
Janowice	14988	13914	806	631
Kaniów	24935	30913	2498	2770
<b>Razem:</b>	<b>79242</b>	<b>86107</b>	<b>7360</b>	<b>6144</b>



W porównaniu z rokiem ubiegłym zwiększyła się ilość wypożyczanych zarówno książek, czasopism jak i zbiorów specjalnych.

#### 4. Komputeryzacja

W chwili obecnej wszelkie prace biblioteczne są skomputeryzowane we wszystkich placówkach bibliotecznych. Baza księgozbioru jest kompletna w 100%. Baza zbiorów specjalnych jest kompletna w 100% i jest prowadzona na bieżąco.

Strona www biblioteki, jest prowadzona na bieżąco przez bibliotekarzy poszczególnych placówek. Również na naszej stronie internetowej jest widoczny katalog centralny wszystkich naszych bibliotek, gdzie można sprawdzać swoje konto, wyszukiwać i zamawiać dostępne pozycje. Są prowadzone katalogi książek, zbiorów specjalnych i czasopism.

Każda z placówek filialnych prowadzi bloga bibliotecznego, a także Fanpage na Facebooku.

Zakończono prace nad bibliografią zawartości „Naszego Głosu” a bibliografia zawartości „Magazynu Gminnego” jest prowadzona na bieżąco.

W każdej z bibliotek filialnych można korzystać z Internetu, dla czytelników są wydzielone po 2 stanowiska komputerowe, a w centrali 3.

#### 5. Praca na rzecz środowiska

Ogółem zrealizowano ponad 200 różnego typu imprez, w których wzięło udział ponad 3.500 uczestników. Oto niektóre z nich:

##### Gminna Biblioteka Publiczna w Bestwinie:

###### Styczeń

1. Wystawa pt. Rok 2012 rokiem Janusza Korczaka, J.I. Kraszewskiego i Piotra Skargi

###### Luty

2. Wystawa o twórczości W. Szymborskiej z okazji śmierci poetki
3. Przedstawienie teatralne dla przedszkolaków „Przygody małpki Miki- Fikii”- Teatrzyk Duet
4. Ferie –„Dawno, dawno temu – czyli baśniowy tydzień z braćmi Grimm- 5 spotkań
5. Kiermasz książkowy- przez cały luty
6. Warsztaty fotograficzne- 2 spotkania
7. Bezpieczny Internet- lekcje biblioteczne dla klas 5
8. Spektakl teatralny Anonim@prawo.sieć.pl dla gimnazjalistów
9. Bezpieczny Internet- lekcje biblioteczne dla klas 4

###### Marzec

10. Warsztaty fotograficzne niepełnosprawnej
11. Wernisaż fotograficzny R. Tomiczka „Z kart historii Bielska- Białej”
12. Dyskusyjny Klub Książki- Terakowska „Ono”
13. Kiermasz świąteczny Zespołu Szkół Specjalnych
14. Wystawa świąteczna- pisanki, zwyczaje wielkanocne
15. Konkurs plastyczny dla dzieci „Zapachniało, zajaśniało, wiosna, ach to ty?”- 100 prac



**Kwiecień**

16. Podsumowanie X Ogólnopolskiego Konkursu Poezji Religijnej „O Palmę Wielkanocną” – ogłoszenie wyników i wręczenie nagród; występ barda Kuby Michalskiego
17. Spotkanie autorskie z Mieczysławem Bieńkiem
18. Spotkanie autorskie z Wiolettą Piasecką
19. DKK- Chmielewska „Ślepe szczęście”
20. Warsztaty fotograficzne

**Maj**

21. Wystawka o Dniu Książki i Dniu Bibliotekarza
22. Spotkanie autorskie z Wojciechem Różyckim
23. Podsumowanie konkursu na najlepszego czytelnika w 2011 roku
24. Spotkanie z autorem palindromów i limeryków- Władysławem Kozielem
25. Wystawa z okazji 170 rocznicy urodzin M. Konopnickiej
26. Warsztaty fotograficzne
27. Lekcja biblioteczna dla klasy 5 – katalog
28. DKK- „Kwiat pustyni”

**Czerwiec**

29. Lekcja biblioteczna dla klas 1 i 2 o książkach o tematyce chrześcijańskiej
30. Lekcja biblioteczna dla klas 4 o życiu i twórczości J. Korczaka
31. Spotkanie z dziećmi klas 1 i 3- temat: J. Korczak
32. Rozstrzygnięcie konkursu na najładniejszą koronę króla Macjusia
33. Warsztaty fotograficzne
34. DKK – „Pięć małych świnek”

**Lipiec i sierpień**

35. Wystawa – „Podróżować każdy może”
36. Wystawa literacka – K.K. Baczyński
37. Wystawa obrazów Joanny Żywczok
38. Giełda używanych podręczników organizowana i prowadzona przez bibliotekę przez cały lipiec i sierpień-

**Wrzesień**

39. Wystawa „Rok J. I. Kraszewskiego”

**Październik**

40. Lekcja biblioteczna pt. „Dzieci z Bullerbyn”
41. Wystawa pokonkursowa, podsumowanie konkursu, wręczenie nagród

**Listopad**

42. Wystawa malarska Krystyny Dąbrowskiej i Teresy Płaczek
43. Wystawa fotograficzna „Zielnik przydrożny”
44. DKK
45. Spotkanie autorskie z Jerzym Kłistałą
46. XII edycja konkursu fotograficznego „Czyj to pomnik?”
47. Wystawa zwierząt i prelekcja na temat zwyczajów łowieckich i tradycji w „Panu Tadeuszu”

**Grudzień**

48. Spotkanie integracyjne z młodzieżą ŚDSCentrum- Mikołajki – program przygotowany przez młodzież niepełnosprawną dla gimnazjalistów
49. Cykl spotkań i kursu dla seniorów „Internet bez granic”

## 50. Wystawka dla dzieci – Zima

**Filia w Bestwince:****STYCZEŃ**

18.01 – „Dzień Babci i Dziadka” – pogadanka dla dzieci klasy „O” - praca plastyczna – laurka

19.01 – Dyskusyjny Klub Książki

23.01 – „Poznajemy sporty zimowe” – pogadanka dla dzieci przedszkolnych, praca plastyczna

27.01 – Klub Przyjaciół Reksia – poznajemy zwyczaje związane z Karnawałem, praca plastyczna – maska karnawałowa

**LUTY**

07.02- 10.02 – „Ferie bez nudy” – zajęcia plastyczno-literackie dla dzieci

13.02 – Teatrzyk dla dzieci „Złośliwości jej królewskiej mości” – Teatr Edukacji i Profilaktyki MASKA z Krakowa

**MARZEC**

02.03 – Głośne czytanie bajek – dzieci przedszkolne

05.03 – „Pierwsze oznaki wiosny” – pogadanka dla dzieci przedszkolnych, praca plastyczna – Marzanna

06.03 – „Polki – zdobywczynie Nagrody Nobla” – pogadanka dla dzieci wczesnoszkolnych

15.03 – Głośne czytanie bajek – dzieci przedszkolne

19.03 – „Poznajemy bohaterów baśni i bajek” – zajęcia dla dzieci ze świetlicy środowiskowej

20.03 – „Magia kwiatów” – wystawa prac Bukieciarek i Koronkarek z Bestwinki

22.03 – Dyskusyjny Klub Książki

**KWIECIEŃ**

04.04 – Klub Przyjaciół Reksia – „Krzyżówka literacka” – konkurs

18.04 – „Zasady dobrego zachowania” – spotkanie z Misiem przyjacielem Franklina – dzieci przedszkolne

19.04 – „Poznajemy różne techniki rękodzieła” – zajęcia dla dzieci ze świetlicy środowiskowej

**MAJ**

08.05 – „Janusz Korczak – życie i działalność” – pogadanka dla dzieci ze świetlicy środowiskowej

08.05 – Lekcja biblioteczna dla klasy I – zasady obowiązujące w bibliotece

09.05 – Tydzień Bibliotek – rozwiązanie konkursu plastycznego na „Najpiękniejszy inicjał”

10.05 – Tydzień Bibliotek – konkurs pod hasłem „Czy znam bohaterów baśni i legend”

11.05 – „Janusz Korczak – twórczość” – pogadanka dla dzieci ze świetlicy środowiskowej, czytanie fragmentów „Król Maciuś I”

11.05 – „Poznaj pracę strażaka” – zajęcia dla dzieci przedszkolnych, czytamy „Pali się”

J. Brzechwy, praca plastyczna – Strażak Sam

29.05 – „Poznajemy zawody – bibliotekarz” – zajęcia dla dzieci przedszkolnych, pogadanka, praca plastyczna

29.05 – Głośne czytanie bajek – dzieci przedszkolne

31.05 – Dyskusyjny Klub Książki

**CZERWIEC**

06.06 – Cała Polska Czyta Dzieciom – czytamy przedszkolakom

11.06 – Głośne czytanie bajek – dzieci przedszkolne

15.06 – „Tworzymy własny szyfr” – zajęcia Kółka Literackiego

18.06 – „Jak spędzamy wakacje” – pogadanka dla dzieci przedszkolnych, praca plastyczna – sporty letnie

**WRZESIEŃ**

05.09 – Lekcja biblioteczna dla klasy „0” pod hasłem „Co i jak w bibliotece”

10.09 – „Zasady bezpieczeństwa na drodze” – pogadanka dla dzieci przedszkolnych

14.09 – Lekcja biblioteczna dla klasy I gimnazjum – „Katalogi kartkowe i elektroniczne” – teoria i praktyka

14.09 – Głośne czytanie bajek – dzieci przedszkolne

17.09 – „Pierwsze oznaki jesieni” – pogadanka dla dzieci przedszkolnych, praca plastyczna

20.09 – Dyskusyjny Klub Książki

24.09 – Zajęcia dla dzieci klasy „0” – słuchowisko „Lata ptaszek po ulicy”

25.09 – Zajęcia literacko- plastyczne dla dzieci przedszkolnych, czytamy „Korale pani Jesieni”, praca plastyczna

**PAŹDZIERNIK**

01.10 – Zajęcia literacko-plastyczne dla klasy „0” pod hasłem „Dary jesieni”, praca plastyczna

01.10 – Głośne czytanie bajek – dzieci przedszkolne

16.10 – Głośne czytanie bajek – dzieci przedszkolne

22.10 – Głośne czytanie bajek – dzieci przedszkolne

26.10 – Dyskusyjny Klub Książki

30.10 – Zajęcia literacko-plastyczne dla klasy „0” – czytamy „Psołne zwierzaki”, praca plastyczna

**LISTOPAD**

05.11 – „Halloween – zwyczaje i obrzędy innych krajów” – pogadanka dla dzieci przedszkolnych

05.11 – Głośne czytanie bajek – dzieci przedszkolne

09.11 – Lekcja biblioteczna dla klasy I gimnazjum – „Katalogi kartkowe i elektroniczne” – teoria i praktyka

16.11 – Konkurs dla dzieci przedszkolnych pod hasłem „Zagadka dla przedszkolaka”

26.11 – „Czerwony Kapturek” – słuchowisko, konkurs plastyczny na najpiękniejszą ilustrację do tekstu

28.11 – Spotkanie autorskie z Arkadiuszem Niemirskim

29.11 – Dyskusyjny Klub Książki

**GRUDZIEŃ**

03.12 – Głośne czytanie bajek - dzieci przedszkolne

10.12 – Klub Przyjaciół Reksia - konkurs ze znajomości baśni „Królowa Śniegu”

17.12 – Głośne czytanie bajek – dzieci przedszkolne

18.12 – „Zwyczaje związane z Bożym Narodzeniem” – pogadanka dla dzieci wczesnoszkolnych, praca plastyczna

19.12 – „Praktyczny poradnik savoir-vivre wobec niepełnosprawnych” – prezentacja multimedialna - klasa III gimnazjum

21.12 Dyskusyjny Klub Książki

### **Filia w Janowicach**

Styczeń

- Wystawka literacka „2012 Rok ks. Piotra Skargi”

- Zajęcia edukacyjne dla zerówki: KARNAWAŁ- stroje i zwyczaje w karnawale  
Luty

- FERIE Z BIBLIOTEKĄ. Zajęcia plastyczne dla dzieci: rzeźby z masy solnej, papieroplastyka, ozdabianie figurek gipsowych

Marzec

- Wystawa prac Kamili Mynarskiej: biżuteria i przedmioty ozdobne- technika decoupage

- Pogadanka dla uczniów zerówki: Zasady higieny i zdrowego odżywiania oraz zajęcia plastyczne

Kwiecień

- Zajęcia edukacyjne- „Z EKOLOGIĄ NA TY”- ochrona środowiska

Maj

Tydzień Bibliotek 2012 ”Biblioteka zawsze ciągle w grze”- konkurs plastyczny dla zerówki.

Temat: „Majowa łąka”

Czerwiec

- Rok Janusza Korczaka- wystawka literacka

Wrzesień

- Szkoła dobrych manier dla przedszkolaków- zajęcia edukacyjne

Listopad

- Wystawka JESIEŃ

- Jesienne spotkania z przedszkolakami- zajęcia plastyczne

Grudzień

- Wystawka „ZIMA”

- Głośne czytanie bajek

### **Filia w Kaniowie**

Styczeń

- Ameryka Południowa – bogactwa mineralne – zaj. edukacyjne
- Klub Małego Artysty – historia komiksu – zaj. edukacyjne i plastyczne
- Przedszkole – bajki Drabika – Moja babcia jest słodka – głośne czytanie, zaj. plastyczne

Luty

- Ferie w bibliotece „Prehistoryczna kraina dinozaurów” ( 5 spotkań)
- Wystawa skał i minerałów ze zbiorów R. Hulbója
- „Biblioteka Publiczna” – lekcja biblioteczna dla kl. I B
- Australia – ciekawostki – zaj. edukacyjne
- Klub Małego Artysty – ilustracja do książki – zaj. edukacyjne i plastyczne
- DBI – dzień bezpiecznego Internetu – zaj. edukacyjne i multimedialne

- DBI – spotkanie z policjantem z Komendy Głównej - pogadanka
- Klub Małego Artysty – Wykonanie gry planszowej na konkurs z Victora Juniora

#### Marzec

- DKK – spotkanie literackie na temat autorek: Chmielewska J., Fleszarowa-Muskat
- Spotkanie z podróżnikiem B. Radwańską – zwierzęta Ameryki Południowej – pogadanka
- Klub Małego Artysty – Wykonanie gry planszowej na konkurs z Victora Juniora
- Klub Małego Artysty – Wykonanie prac plastycznych o wiośnie na konkurs
- Spotkania Klubu SOWA MĄDRA GŁOWA- kl. 2 – zajęcia edukacyjne

#### Kwiecień

- Klub Małego Artysty – nieznane techniki malarskie – zaj. plastyczne
- DKK – Wszelki wypadek i Dwie ścieżki czasu
- Spotkanie z Misiem – zerówka i maluszki – głośne czytanie i gry i zagadki o misiach
- Klub Małego Artysty – kwiaty z papierków po cukierkach – zaj. techniczno-plastyczne

#### Maj

- Klub Małego Artysty – laurki dla mamy i taty – zaj. plastyczne
- Ameryka Południowa – Zwierzęta chronione - zaj. edukacyjno-plastyczne
- Tydzień bibliotek
  1. Wystawa grafiki Iwony Winiarczyk „Cztery Pory Roku”
  2. Turniej Łamigłówek Matematycznych – dla szkoły podstawowej
  3. Klub Młodych Mam
  4. Sowa Mądra Głowa – Horrorzy z przymrużeniem oka – pogadanka
  5. Bajki Drabika – Polska Gola - głośne czytanie i zaj. plastyczne
- Klub Małego Artysty – zajęcia z szycia –przyszywanie guzików - zaj. techniczne
- DKK – „Tajemna historia Moskwy” E. Seida

#### Czerwiec

- Cała Polska Czyta Dzieciom
  1. Bajka z Nowej Zelandii i zakończenie zajęć o Australii, Oceanii i Nowej Zelandii –
  2. Bajka z Wysp Galapagos i zakończenie zajęć cyklicznych o A. Południowej –
  3. Bajka Polska i zakończenie spotkań z Drabikiem –zaj. edukacyjne –głośne czytanie
- Klub Małego Artysty – zajęcia z szycia – wyszywane zakładki - zaj. techniczne
- DKK - Agata Christie – „Niedokończony portret – spotkanie literackie”
- Wycieczka ze szkoły podstawowej – kl. VI, - poznajemy techniki sztuk plastycznych

- Wycieczka ze szkoły podstawowej – kl. IV, - poznajemy techniki sztuk plastycznych –
- Otwarcie wystawy prac uczestników zajęć Klubu Małego Artysty – spotkanie z dziećmi i rodzicami
- Giełda używanych podręczników - rozpoczęcie

#### Lipiec

- Wycieczka z przedszkola – pożegnanie z biblioteką
- DKK – Marcin Buczkowski – „Bezsensowność w Tokio-spotkanie literackie
- Giełda używanych podręczników

#### Sierpień

- Spotkania z dziećmi „ Na tropach Indian” – pogadanka na temat historii Indian,
- Wystawa prac wykonanych przez dzieci podczas zajęć wakacyjnych
- Giełda używanych podręczników

#### Wrzesień

- DKK – Isabel Allende – „Suma naszych dni”
- Giełda podręczników
- Wernisaż wystawy fotograficznej Ryszarda Tomiczka – „Mój Gdańsk”
- Spotkanie z przedszkolakami – zaj. edukacyjno-plastyczne – wynalazki – żarówka
- Przedszkolaki w bibliotece - zaj. edukacyjno-plastyczne – układ słoneczny
- Edukacja żywieniowa – pogadanka na temat zdrowego odżywiania dla dorosłych
- Warsztaty dla rodziców dzieci przedszkolnych pt. „Chętnie chodzę do przedszkola”  
-spotkanie z psychologiem i logopedą

#### Październik

- Spotkanie z przedszkolakami czterolatki – zaj. edukacyjno-plastyczne – Egipt
- DKK - Mariusz Szczygieł – „Zrób sobie raj” – spotkanie literackie
- Klub Młodych Mam – warsztaty z artystką – biżuteria
- Edukacja żywieniowa – pogadanka na temat zdrowego odżywiania dla dorosłych
- Klub Małego Artysty –zaj. techniczno-plastyczne – jesień
- 6-latki zaj. edukacyjno-plastyczne – wynalazki – czekolada
- 6-latki zaj. edukacyjno-plastyczne – układ słoneczny – księżyc

#### Listopad

- Lekcja biblioteczna dla kl. III – katalog, księgozbiór
- Klub Małego Artysty –zaj. techniczno-plastyczne – kartki do św. Mikołaja (2 spotkania)
- Spotkanie z przedszkolakami czterolatki – zaj. edukacyjno-plastyczne – Mumie
- Wernisaż wystawy Tadeusza Noworyty
- DKK – Elizabeth Flock – „Krzyk Ciszy”- spotkanie literackie
- 6-latki zaj. edukacyjno-plastyczne – wynalazki – guma do żucia, lizaki, chipsy

- 6-latki zaj. edukacyjno-plastyczne – układ słoneczny – Mars
- Edukacja żywieniowa – spotkanie z dietetyczką – pogadanka
- Lekcja biblioteczna dla kl. IV, V, VI – malarstwo realistyczne na podstawie wystawy Tadeusza Noworyty ( 3 lekcje dzień po dniu)

#### Grudzień

- Wycieczka uczniów z klubu książki mieszczącego się w Szkole Podstawowej
- Zwiedzanie wystawy Tadeusza Noworyty (2 grupy)
- Klub Małego Artysty –zaj. techniczno-plastyczne – bombki
- Konkurs z Naszej Księgarni – Ania Ramenda – wyróżnienie
- 4-latki zajęcia edukacyjno-plastyczne – życie codzienne w Egipcie
- 6-latki zaj. edukacyjno-plastyczne – wynalazki – telefon
- DKK – zakończenie spotkań klubu – podsumowanie spotkań, ranking przeczytanych książek

#### 6. Inicjatywy wydawnicze własne :

- „Droga Krzyżowa”- tomik wierszy jako pokłosie konkursu poetyckiego
- „Z Kaniowa rodem. Życie i praca profesora Mieczysława Brożka” autora S. Lewczaka– wspólnie z Towarzystwem Miłośników Ziemi Bestwińskiej

#### 7. Spotkania integracyjne

- W marcu i w grudniu odbyły się kiermasze kartek i stroików świątecznych wykonanych przez uczniów z Zespołu Szkół Specjalnych w Czechowicach-Dziedzicach
- W grudniu młodzież niepełnosprawna oraz gimnazjaliści zorganizowali w bibliotece spotkanie mikołajkowe

#### 8. Charakterystyka usług informacyjnych Biblioteki

##### - informacja o pracy biblioteki

Biblioteka zamieszcza informacje o swojej pracy na stronie internetowej biblioteki gminnej, także na innych lokalnych stronach oraz w „Magazynie Gminnym”.

Każdy czytelnik może zaopatrzyć się w ulotkę o pracy biblioteki.

Jest również kronika biblioteki.

##### - informacja o regionie

Staramy się gromadzić wszystkie dostępne nam informacje o regionie, w tym gazety: „Nasz Głos”, „Magazyn Gminny”, „Mój powiat”.

Gromadzimy również książki o regionie w specjalnie wyodrębnionym dziale, także dokumenty życia społecznego.

##### - informacja bibliograficzna

Zarówno dla użytkownika indywidualnego jak i zbiorowego jest przeznaczona nasza strona [www.gpbbestwina.eu](http://www.gpbbestwina.eu)- są na niej umieszczone informacje biblioteczne o posiadanych zbiorach; katalogowe- o zasobach książkowych, zbiorach specjalnych i czasopismach; bibliograficzne- można sporządzać

wieloaspektowe zestawienia tematyczne. Informujemy o nabytkach, jest wykaz czasopism, promujemy działalność biblioteki i zachęcamy do korzystania z różnych form uczestnictwa- spotkań, wystaw, prelekcji.

Usługa dla użytkownika indywidualnego polega na udzielaniu odpowiedzi na zapytania ustne w bezpośredniej rozmowie lub telefonicznej, e-mailowej lub przy użyciu komunikatora- można pisać do czytelnicy, wypożyczalni lub dyrekcji, a na filiach do kierownika filii (wszyscy mają swoje adresy e-mail i nr gg) i tą drogą jest również odsyłana odpowiedź. Informujemy o możliwości wypożyczenia konkretnej pozycji, a jeśli jej nie ma w naszych zbiorach informujemy gdzie można ją dostać (korzystamy z katalogów internetowych bądź zapytań telefonicznych).

#### -informacja naukowa i inna

Informacji tej oprócz księgozbioru można szukać poprzez Internet w czytelnicy internetowej „Ikonka”- 2 komputery dla czytelników w każdej placówce a w centrali 3.

W bibliotece jest wydzielony kącik nowości wydawniczych, jest wolny dostęp do półek

- informacja o Unii Europejskiej- istnieje kącik Informacji Europejskiej.

### **9. Podsumowanie**

W XI edycji konkursu na najlepszą bibliotekę w powiecie bielskim, biblioteka otrzymała II miejsce oraz dyplom uznania za aktywny udział w kampanii społecznej „Cała Polska czyta dzieciom”.

**W Rankingu bibliotek „Rzeczpospolitej” i Instytutu Książki GBP zajęła 2 miejsce w kraju i 1 w województwie śląskim; z tej okazji otrzymaliśmy też list gratulacyjny od Wójta i Przewodniczącego Rady Gminy w Bestwinie.**

Bibliotekarka Maria Grzybowska otrzymała medal Stowarzyszenia Bibliotekarzy Polskich „W dowód uznania”.



**Informacja dodatkowa  
do bilansu na dzień 31.12.2012 r  
SP ZOZ Bestwina  
43-512 Bestwina ul.Szkolna 6**

1. Jednostka prowadzi działalność na podstawie ustawy z dnia 30 sierpnia 1991r. o zakładach opieki zdrowotnej (Dz.U. nr 91 poz. 48) oraz na podstawie ustawy z dnia 15.04.2011r. o działalności leczniczej (Dz.U. 2011 nr112 poz.654)
2. Rokiem obrotowym dla jednostki jest rok kalendarzowy.
3. Przy wycenie poszczególnych składników aktywów i pasywów stosuje się rzeczywiście poniesione na ich nabycie ceny z zachowaniem zasady ostrożnej wyceny.
4. Zapisów w księgach dokonuje się w sposób trwały przez zastosowanie komputera .
5. W ciągu roku obrotowego nie zmieniono zasad ewidencji, metod księgowości, wyceny majątku mających wpływ na treść sporządzonego sprawozdania finansowego.
6. Nie wystąpiły zdarzenia po dniu bilansowym obligujące na podstawie Art. 54 ustawy o rachunkowości do zmian sprawozdania.  
Wartości niematerialne i prawne użytkowane o wartości początkowej poniżej 3.500,00 zł., są odpisywane jednorazowo w koszty, natomiast o wartości równej lub wyższej niż 3.500,00 zł.- amortyzowane są metodą liniową przez okres 24 lub 60 miesięcy. Środki trwałe o początkowej wartości poniżej 3.500,00 zł. odpisywane są jednorazowo w koszty w miesiącu przyjęcia ich do użytkowania, albo zaliczane do środków trwałych i jednorazowo amortyzowane. Środki trwałe o wyższej wartości są umarzane metodą liniową przy uwzględnieniu stawek podatkowych.

**WARTOŚĆ BRUTTO ŚRODKÓW TRWAŁYCH ORAZ WARTOŚCI NIEMATERIALNYCH I PRAWNYCH**

Lp.	Majątku trwałego	Stan na 01.01.2012	Przychody	Rozchody	Stan na 31.12.2012
1	Budynki i budowle	0	0	0	0
2	Maszyny i urządzenia	38320,70	0	0	38320,70
3	Środki transportowe		0	0	0
4	Grunty	0	0	0	0
5	POZOSTAŁE ŚR. TRWAŁE	46503,56	518,49	0	47022,05
6	WART. NIEMAT. I PRAWNE	540,58		0	540,58
	<b>RAZEM</b>	<b>85364,84</b>	<b>518,49</b>	<b>0</b>	<b>85883,33</b>

Komentarz [Bożena Do1]:

**UMORZENIE ŚRODKÓW TRWAŁYCH I WARTOŚCI NIEMATERIALNYCH I PRAWNYCH**

Lp.	Nowe grupy majątku trwałego	Stan na 01.01.2012	Zwiększenia	Zmniejszenia	Stan na 31.12.2012
1	BUDYNKI I BUDOWLE	0	0	0	0
2	MASZYNY I URZĄDZENIA	34419,22	403,80	0	34823,02
3	ŚRODKI TRANSPORTU	0	0	0	0
4	POZOSTAŁE ŚR. TRWAŁE	46871,59	518,49	0	47390,08
5	WART. NIEMAT. I PRAWNE	540,58	0	0	540,58
	<b>RAZEM</b>	<b>81831,39</b>	<b>922,29</b>	<b>0</b>	<b>82753,68</b>

**WARTOŚCI NETTO ŚRODKÓW TRWAŁYCH  
NIEMATERIALNYCH I PRAWNYCH**

<b>I.P.</b>	<b>Nowe grupy majątku trwałego</b>	<b>Stan na 01.01.2012</b>	<b>Stan na 31.12.2012</b>
1	GRUNTY	0	0
2	BUDYNKI I BUDOWLE	0	0
3	MASZYNY I URZĄDZENIA	3533,45	2611,16
4	SRODKI TRANSPORTU	0	0
5	POZOSTAŁE ŚRODKI TRWAŁE	0	0
6	WART. NIEM. I PRAWNE	0	0
7	Razem	3533,45	2611,16

8. Wszystkie rozliczenia zarówno po stronie należności jak i zobowiązań są rozrachunkami bieżącymi i do dnia złożenia zeznania zostały rozliczone.

Struktura zobowiązań:

Zobowiązania długoterminowe : - 0,00

Zobowiązania krótkoterminowe wynoszą 150.114,59

W tym:

Krótkoterminowe kredyty bankowe 0,00

Zobowiązania z tytułu dost. i usług 18.462,79

Zobowiązania z tytułu podatku ceł i ubez. 74.304,43

Zobowiązania z tytułu wynagrodzeń 56.345,64

Zobowiązania wewnątrzzakładowe 0,00

Pozostałe zobowiązania krótkoterminowe 1.001,73

9. Jednostka nie utworzyła rezerwy na należności trudno ściągalne.

10. Jednostka posiada przychody przyszłych okresów 0,00

11. Jednostka nie posiada zobowiązań warunkowych nie udziela poręczeń i gwarancji.
12. Szczegółowe rozliczenie przychodów i kosztów oraz ustalenie wyników, zawiera dołączone sprawozdanie „Rachunek zysków i strat”, w którym znajduje się szczegółowy wykaz kosztów wg rodzaju.

Specyfikacja kosztów wg rodzaju :

<b>I. Przychody</b>	<b>1.549.361,95</b>
A. Wartość sprzedanych towarów	1.517.625,97
W tym:	
POZ ,progr. profil. NFZ	1.382727,57
I higiena szkolna	
Badania kierowców	4.360,00
Badania laboratoryjne	43.054,00
Badania rtg i ekg	2.265,00
Badania okresowe	220,00
Dzierżawa	6.203,40
Prywatne rozm. Telef	150,00
Szczepionki	67.141,00
Usługi pielęgniarские	0,00
Konsultacje lekarskie	10.945,00
<b>Pozostałe usługi</b>	<b>110,00</b>
<b>Udostępnienie dokument.medycznej</b>	<b>450,00</b>
B. Przychody finansowe	31.735,98
W tym;	
Odsetki	1.756,07
Pozostałe przychody	0,00
Przychody operacyjne	29.979,91
Zyski nadzwyczajne - wypłata odszkodowania	0,00
Przychody nie stanowiące podst.opodatkowania	0.00
<b>II. Koszty</b>	<b>1.576.051,91</b>
A. Zużycie materiałów i energii :	151.054,50
Woda	2.755,05
Leki	1.113,33
Sprzęt jednorazowy	10.419,42
Materiały biurowe	3.854,80

Druki medyczne	3.220,21
Odczynniki	12.486,62
Energia	21.206,19
Gaz	25.986,39
Środki czystości	3.461,18
Szczepionki	57.090,03
Pozostałe	2.062,78
Materiały rtg.usg i ekg	7.398,50
<b>B. USŁUGI OBCE</b>	<b>196.397,13</b>
Usługi medyczne obce	167.570,36
Wywóz nieczystości	3.106,10
Usługi transportowe	810,98
Pozostałe usługi	15.238,01
Usługi telekomunikacyjne	4.591,68
Usługi informatyczne	5.080,00
Usługi remontowe	0,00
<b>C. Wynagrodzenie i świadczenia na rzecz pracowników:</b>	<b>1.162.467,48</b>
Wynagrodzenie pracowników	866.745,20
Składka ZUS	157.835,87
Świadczenia urlopowe	15.862,00
Świadczenia rzeczowe dla pracowników	0,00
Umowa o dzieło i zlecenie	122.024,41
<b>D. Wartości pozostałych kosztów</b>	<b>61.332,00</b>
Koszty ubezpieczeń	2.500,18
Oplaty pocztowe	416,25
Oplaty bankowe	4.003,35
Koszty delegacji	208,94
Ryczałty samochodowe	13.108,51
Prowadzenie dokumentacji	29.100,00
Oplaty skarbowe	180,00
Koszy nieuzasadnione	4.073,35
Szkolenie pracowników	2.355,00
Oplaty statutowe	0,00
Odsetki budżetowe	0,00
Oplaty Inspekcji Sanitarnej	0,00
Usługi BHP	2.384,50

Pozostałe koszty	3.001,92
E. Podatki i opłaty	3.876,00
F. Amortyzacja	922,29
G. Koszty finansowe	2,51
H. Koszty operacyjne	0,00
I. Pozostałe koszty operacyjne nie stanowiące podstawy opodatkowania	0,00

Wobec jednostki nie toczy się żadne postępowanie sądowe i komornicze.

Przeciętne zatrudnienie wynosi 15 osób.

**Sprawozdanie z wykonania planu finansowego jednostek:**

- 1. SP ZOZ**
- 2. Samorządowych Instytucji Kultury**
  - a) CKSiR**
  - b) Biblioteki**

Nazwa jednostki sporządzającej: SP ZOZ BESTWINA UL.SZKOLNA 6

**Rachunek zysków i strat (wariant porównawczy) na dzień 31.12.2012R.**

	Wyszczególnienie	31-12-2011	31-12-2012
<b>A</b>	<b>Przychody ze sprzedaży i zrównane z nimi, w tym</b>	<b>1 456 838,00</b>	<b>1 517 625,97</b>
	<b>od jednostek powiązanych</b>		
I	Przychody ze sprzedaży produktów	1 456 838,00	1 517 625,97
II	Zmiana stanu produktów (zwiększenie - wartość dodatnia; zmniejszenie wartość ujemna)		
III	Koszt wytworzenia produktów na własne potrzeby		
IV	Przychody netto ze sprzedaży towarów i materiałów		
<b>B</b>	<b>Koszty działalności operacyjnej</b>	<b>1 457 362,07</b>	<b>1 576 049,40</b>
I	Amortyzacja	4 553,62	922,29
II	Zużycie materiałów i energii	136 044,09	151 054,50
III	Usługi obce	164 970,11	196 397,13
IV	Podatki i opłaty	3 683,67	3 876,00
V	Wynagrodzenia	938 975,68	988 769,61
VI	Ubezpieczenia społeczne i inne świadczenia	152 828,96	173 697,87
VII	Pozostałe koszty rodzajowe	56 305,94	61 332,00
VIII	Wartość sprzedanych towarów i materiałów		
<b>C</b>	<b>Zysk / strata ze sprzedaży ( A - B )</b>	<b>-524,07</b>	<b>-58 423,43</b>
<b>D</b>	<b>Pozostałe przychody operacyjne</b>	<b>20 998,30</b>	<b>29 979,91</b>
I	Zysk ze zbycia niefinansowych aktywów trwałych		
II	Dotacje		
III	Inne przychody operacyjne	20 998,30	29 979,91
<b>E</b>	<b>Pozostałe koszty operacyjne</b>	<b>5,47</b>	<b>2,51</b>
I	Strata ze zbycia niefinansowych aktywów trwałych		
II	Aktualizacja wartości aktywów niefinansowych		
III	Inne koszty operacyjne	5,47	2,51
<b>F</b>	<b>Zysk / strata z działalności operacyjnej ( C + D - E )</b>	<b>20 468,76</b>	<b>-28 446,03</b>
<b>G</b>	<b>Przychody finansowe</b>	<b>1 728,14</b>	<b>1 756,07</b>
I	Dywidendy i udziały w zyskach, w tym		
	- od jednostek powiązanych		
II	Odsetki, w tym	1 728,14	1 756,07
	- od jednostek powiązanych		
III	Zysk ze zbycia inwestycji		
IV	Aktualizacja wartości inwestycji		
V	Inne		
<b>H</b>	<b>Koszty finansowe</b>	<b>0,00</b>	<b>0,00</b>
I	Odsetki, w tym		
	- od jednostek powiązanych		
II	Strata ze zbycia inwestycji		
III	Aktualizacja wartości inwestycji		
IV	Inne		
<b>I</b>	<b>Zysk/strata z działalności gospodarczej (F+G-H)</b>	<b>22 196,90</b>	<b>-26 689,96</b>



<b>J</b>	<b>Wynik zdarzeń nadzwyczajnych (J.I-J.II)</b>	<b>1 318,20</b>	<b>0,00</b>
I	Zyski nadzwyczajne	1 318,20	
II	Straty nadzwyczajne		
<b>K</b>	<b>Zysk / strata brutto ( I+/-J )</b>	<b>23 515,10</b>	<b>-26 689,96</b>
<b>L</b>	<b>Podatek dochodowy</b>		
<b>M</b>	<b>Pozostałe obowiązkowe zmniejszenie zysku (zwiększenie straty)</b>		
<b>N</b>	<b>Zysk / strata netto (K- L-M)</b>	<b>23 515,10</b>	<b>-26 689,96</b>

Data sporządzenia 25.03.2013 r

Sporządził:

Zatwierdził:

## BILANS NA DZIEŃ 31.12.2012 R.

Pozycja	Wyszczególnienie	31.12.2011	31-12-2012
1	2	4	
<b>AKTYWA</b>			
<b>A.</b>	<b>Aktywa trwałe</b>	<b>3 533,45</b>	<b>3 129,65</b>
<b>I.</b>	<b>Wartości niematerialne i prawne</b>		
1	Koszty zakończonych prac rozwojowych		
2	Wartość firmy		
3	Inne wartości niematerialne i prawne		
4	Zaliczki na wartości niematerialne i prawne		
<b>II.</b>	<b>Rzeczowe aktywa trwałe</b>	<b>3 533,45</b>	<b>3 129,65</b>
1	Środki trwałe	3 533,45	3 129,65
	a) grunty		
	b) budynki, lokale i obiekty inżynierii lądowej i wodnej		
	c) urządzenia techniczne i maszyny	3 533,45	3 129,65
	d) środki transportu		
	e) inne środki trwałe		
2	Środki trwałe w budowie		
3	Zaliczki na środki trwałe w budowie		
<b>III.</b>	<b>Należności długoterminowe</b>		
1	Od jednostek powiązanych		
2	Od pozostałych jednostek		
<b>IV.</b>	<b>Inwestycje długoterminowe</b>		
1	Nieruchomości		
2	Wartości niematerialne i prawne		
3	Długoterminowe aktywa finansowe		
4	Inne inwestycje długoterminowe		
<b>V.</b>	<b>Długoterminowe rozliczenia międzyokresowe</b>		
1	Aktywa z tytułu odroczonego podatku dochodowego		
2	Inne rozliczenia międzyokresowe		
<b>B.</b>	<b>Aktywa obrotowe</b>	<b>532 957,34</b>	<b>504 997,66</b>
<b>I.</b>	<b>Zapasy</b>		
1	Materiały		
2	Półprodukty i produkty w toku		
3	Produkty gotowe		
4	Towary		
5	Zaliczki na dostawy		
<b>II.</b>	<b>Należności krótkoterminowe</b>	<b>118 171,79</b>	<b>118 887,07</b>
1	Należności od jednostek powiązanych		
	a) z tytułu dostaw i usług, o okresie spłaty		
	- do 12 miesięcy		
	- powyżej 12 miesięcy		
	b) inne		
2	Należności od pozostałych jednostek	118 171,79	118 887,07
	a) z tytułu dostaw i usług, o okresie spłaty	118 171,79	118 887,07
	- do 12 miesięcy	118 171,79	118 887,07
	- powyżej 12 miesięcy		
	b) z tytułów budżetowych		
	c) inne		
	d) dochodzone na drodze sądowej		
<b>III.</b>	<b>Inwestycje krótkoterminowe</b>	<b>412 893,92</b>	<b>386 110,59</b>
1	Krótkoterminowe aktywa finansowe	412 893,92	386 110,59

	a) w jednostkach powiązanych		
	- udziały lub akcje		
	- inne papiery wartościowe		
	- udzielone pożyczki		
	- inne krótkoterminowe aktywa finansowe		
	b) w pozostałych jednostkach		
	- udziały lub akcje		
	- inne papiery wartościowe		
	- udzielone pożyczki		
	- inne krótkoterminowe aktywa finansowe		
	c) środki pieniężne i inne aktywa pieniężne	412 893,92	386 110,59
	- środki pieniężne w kasie i na rachunkach	412 893,92	386 110,59
	- inne środki pieniężne		
	- inne aktywa pieniężne		
	2 Inne inwestycje krótkoterminowe		
<b>IV.</b>	<b>Krótkoterminowe rozliczenia międzyokresowe</b>	<b>1 891,63</b>	
	<b>RAZEM AKTYWA</b>	<b>536 490,79</b>	<b>508 127,31</b>

Pozy- cja	Wyszczególnienie	31-12-2011	31-12-2012
1	2	4	
<b>A.</b>		<b>384 475,80</b>	<b>357 785,84</b>
<b>I.</b>	<b>Kapitał podstawowy</b>		
<b>II.</b>	Należne wpłaty na kapitał podstawowy (wielkość ujemna)		
<b>III.</b>	Udziały (akcje) własne (wielkość ujemna)		
<b>IV.</b>	<b>Kapitał (fundusz) zapasowy</b>		
<b>V.</b>	<b>Kapitał z aktualizacji wyceny</b>		
<b>VI.</b>	<b>Pozostałe kapitały (fundusze) rezerwowe</b>		
<b>VII.</b>	Zysk (strata) z lat ubiegłych	360 960,70	384 475,80
<b>VIII.</b>	Zysk (strata) netto	23 515,10	-26 689,96
<b>IX.</b>	Odpisy z zysku netto w ciągu roku obrotowego (wielkość ujemna)		
<b>B.</b>	<b>Zobowiązania i rezerwy na zobowiązania</b>	<b>152 014,99</b>	<b>150 341,47</b>
<b>I.</b>	<b>Rezerwy na zobowiązania</b>		
1	Rezerwa z tytułu odroczonego podatku dochodowego		
2	Rezerwa na świadczenia emerytalne i podobne		
	- długoterminowa		
	- krótkoterminowe		
3	Pozostałe rezerwy		
	- długoterminowe		
	- krótkoterminowa		
<b>II.</b>	<b>Zobowiązania długoterminowe</b>		
1	Wobec jednostek powiązanych		
2	Wobec pozostałych jednostek		
	a) kredyty i pożyczki		
	b) z tytułu emisji dłużnych papierów wartościowych		
	c) inne zobowiązania finansowe		
	d) inne		
<b>III.</b>	<b>Zobowiązania krótkoterminowe</b>	<b>152 014,99</b>	<b>150 114,59</b>
1	Wobec jednostek powiązanych		
	a) z tytułu dostaw i usług, o okresie wymagalności		

	- do 12 miesięcy		
	- powyżej 12 miesięcy		
	b) inne		
<b>2</b>	<b>Wobec pozostałych jednostek</b>	<b>152 014,99</b>	<b>150 114,59</b>
	a) kredyty i pożyczki		
	b) z tytułu emisji dłużnych papierów wartościowych		
	c) inne zobowiązania finansowe		
	d) z tytułu dostaw i usług	33 786,68	18 462,79
	- do 12 miesięcy	33 786,68	18 462,79
	- powyżej 12 miesięcy		
	e) zaliczki otrzymane na dostawy		
	f) zobowiązania wekslowe		
	g) z tytułu podatków, cel, ZUS i innych świadczeń	63 190,50	74 304,43
	h) z tytułu wynagrodzeń	54 018,24	56 345,64
	i) inne	1 019,57	1 001,73
<b>3</b>	<b>Fundusze specjalne</b>		
<b>IV.</b>	<b>Rozliczenia międzyokresowe</b>	<b>0,00</b>	<b>226,88</b>
<b>1</b>	<b>Ujemna wartość firmy</b>		
<b>2</b>	<b>Inne rozliczenia międzyokresowe</b>	<b>0,00</b>	<b>226,88</b>
	- długoterminowe		
	- krótkoterminowe		226,88
	<b>RAZEM PASYWA</b>	<b>536 490,79</b>	<b>508 127,31</b>

DATA SPORZĄDZENIA 25.03.2013 r

Sporządził:

Zatwierdził

**Rozliczenie dotacji Centrum Kultury Sportu i Rekreacji w  
Bestwinie za 2012 r.**

	<u>Plan</u>	<u>Wykonanie</u>
<b><u>Przychody</u></b>	<b>1.276.060,00</b>	<b>1.276.059,69</b>
w tym		
Dotacja dla CKSiR	1.012.100,00	1.012.100,00
Dotacja dla ORiSW	170.000,00	170.000,00
Przychody własne	52.215,00	52.214,61
Darowizny	20.879,00	20.878,81
Przychody na wydawnictwo	14.626,00	14.626,02
Należności	170,00	170,48
Środki finansowe na 1.01.2012	6.070,00	6.069,77
<b><u>Rozchody ogółem</u></b>	<b>1.275.880,00</b>	<b>1.275.879,45</b>
w tym:		
<b>1. <u>CKSiR</u></b>	<b>747.463,00</b>	<b>747.462,96</b>
Wynagrodzenia z pochodnymi	419.303,00	419.302,67
Utrzymanie bieżące	328.160,00	328.160,29
w tym:		
Utrzymanie ośrodka materiały gospodarcze, biurowe, papiernicze, środki czystości	21.608,00	21.607,87
Energia, woda, gaz	22.386,00	22.386,13
Usługi obce	76.086,00	76.085,61
Usługi pozostałe, kulturalne,	80.893,00	80.893,37
Świadczenia na rzecz pracowników, badania okresowe, BHP	7.628,00	7.628,39
Oplaty i składki – Stoart, podatek od nieruchomości	8.918,00	8.917,73
Odpis obligatoryjny na ZFŚS	11.030,00	11.030,45
Umowy zlecenie z pochodnymi	58.339,00	58.338,49
Nagroda roczna dla pracowników za rok 2011 z pochodnymi	36.776,00	36.776,26

Zakup wyposażenia	1.589,00	1.589,00
Koszty finansowe		0,13
Zobowiązania zapłacone z 2011r (niewymagalne)	2.907,00	2.906,86
<b>2. <u>Utrzymanie sekcji i jednostek</u></b>	<b>514.590,00</b>	<b>514.589,45</b>
w tym :		
Zespół Regionalny "Bestwina"	44.816,00	44.815,62
Kapela ZR	18.298,00	18.298,00
Dziecięcy zespół regionalny	3.960,00	3.960,00
Gminna Orkiestra Dęta	35.078,00	35.077,73
Magazyn Gminny	16.756,00	16.755,87
Muzeum Regionalne	24.217,00	24.217,15
Tereny Rekreacyjne w Kaniowie -Korty i Park Rekreacyjny Kaniów	5.665,00	5.665,00
Grupa Allegro	15.201,00	15.200,65
Chór	9.235,00	9.235,16
Nauka gry na skrzypcach	5.500,00	5.500,00
Nauka gry na gitarze	7.440,00	7.440,00
Nauka gry na keyboardzie	7.650,00	7.650,00
Nauka gry na instrumentach dętych	15.918,00	15.918,00
Nauka gry na flecie	1.800,00	1.800,00
Kółko modelarskie	9.134,00	9.134,48
Kółko plastyczne	1.140,00	1.139,72
Gimnastyka rehabilitacyjna	2.280,00	2.280,00
Aerobik	3.384,00	3.384,00
Sekcja sportowo-rekreacyjna	66.399,00	66.398,68
Ośrodek Rekreacji i Sportów Wodnych	173.614,00	173.614,34
Szkolenie młodzieży	12.605,00	12.605,05
Wyjazd ZR do Hiszpanii	34.500,00	34.500,00
<b>3. <u>Rezerwa budżetowa</u></b>	<b>13.827,00</b>	<b>13.827,04</b>
Środki finansowe pozostałe na koniec okresu sprawozdawczego		180,24
Zobowiązania niewymagalne na 31.12.2012r pozostające do zapłaty:		33.753,67
w tym:		
z tytułu dostaw i usług	11.705,37	
z tytułu podatków i ZUS grudzień	22.048,30	
Należności wymagalne na 31.12.2012r.		2.188,19

Bestwina 28.01.2013r.

## Załącznik 1

**Wydatki poniesione na utrzymanie  
sekcji i jednostek CKSiR w 2012r.**

Lp	Nazwa	Koszty osobowe w zł	Koszty pozostałe w zł	Razem koszty w zł	Przychód w zł	Rzeczywisty koszt utrzymania
1	Zespół Regionalny „Bestwina”	32.055,48	12.760,14	44.815,62	2.236,-	42.579,62
2	Kapela ZR	18.298,-	-	18.298,-	-	18.298,-
3	Dziecięcy Zespół Regionalny	3.960,-	-	3960,-	-	3.960,-
4	Orkiestra Dęta	14.783,02	20.294,71	35.077,73	2.500,-	32.577,73
5	Magazyn Gminny	2.316,27	14.439,60	16.755,87	1.752,60	15.003,27
6	Promocja Gminy	-	-	-	-	-
7	Muzeum Regionalne	4.670,-	19.547,15	24.217,15	1.004,78	23.212,37
8	Tereny Rekreacyj. Park Rekreacyjny	-	5.665,-	5.665,-	-	5.665,-
9	Grupa Allegro	2.250,-	12.950,65	15.200,65	9.870,-	5.330,65
10	Nauka gry na skrzypcach	5.500,-	-	5.500,-	-	5.500,-
11	Nauka gry na gitarze	7.440,-	-	7.440,-	7.580,-	-
12	Nauka gry na keyboardzie	7.650,-	-	7.650,-	-	7.650,-
13	Nauka gry na instrum. dętych	15.918,-	-	15.918,-	-	15.918,-
14	Nauka gry na flecie	1.800,-	-	1.800,-	-	1.800,-
15	Chór	9.235,16	-	9.235,16	-	9.235,16
16	Kółko plastyczne	-	1.139,72	1.139,72	-	1.139,72
17	Kółko modelarskie	5.863,-	3.271,48	9.134,48	-	9.134,48
18	Gimnastyka rehabilitacyjna	2.280,-	-	2.280,-	772,35	1.507,65
19	Aerobik	3.384,-	-	3.384,-	3.008,13	357,87
20	Sekcja sportowo-rekreacyjna	48.000,-	18.398,68	66.398,68	-	66.398,68
21	Szkolenie młodzieży	8.000,-	4.605,05	12.605,05	10.975,59	1.629,46
22	ORSW	75.527,76	98.086,58	173.614,34	-	173.614,34
	<b>Razem</b>	<b>268.930,69</b>	<b>211.158,76</b>	<b>480.089,45</b>	<b>39.699,45</b>	<b>440.512,00</b>

## Załącznik nr. 2

**Wykaz przychodów uzyskanych w 2012r.  
przez CKSiR**

Nauka gry na gitarze	7.580,00
Sprzedaż reklam w MG	1.752,60
Lekcje "żywej historii" w Muzeum i darowizny	1.004,78
Aerobik	3.008,13
Gimnastyka rehabilitacyjna	772,35
Usługi szkoleniowe	10.975,59
Wynajem pomieszczeń	581,30
Obsługa techniczna	2.032,52
Współ organizacja imprez	21.951,22
Sprzedaż płyt	1.707,32
Przychód Allegro	9.870,00
Koncert Orkiestry Dętej	2.500,00
Koncert ZR Bestwina, darowizna	2.236,00
Kapitalizacja odsetek	206,99
Darowizny dla CKSiR	9.102,81
Darowizny na wydawnictwo	14.626,02
<b>Ogółem</b>	<b>89.907,63</b>
w tym	
przychody ze sprzedaży usług CKSiR	54.402,80
(z czego niezapłacone należności wymagalne to 2.188,19)	
darowizny	20.878,81
darowizny na wydawnictwo	14.626,02



**Rozliczenie dotacji za 2012r  
Gminnej Biblioteki Publicznej w Bestwinie  
wraz z Filiami w Bestwinie, Janowicach i Kaniowie**

	Plan	Wykonanie
<b>I. PRZYCHODY</b>	<b>547.367,64</b>	<b>547.367,64</b>
w tym:		
1.Dotacja organizatora	500.000,00	500.000,00
2.Dotacja z BN	8.800,00	8.800,00
3.Dotacja Orange	2.700,82	2.700,82
4.Przychody własne	5.396,58	5.396,58
5.Srodki finansowe na 1.01.2012r.	30.470,24	30.470,24
<b>II. ROZCHODY:</b>	<b>541.807,00</b>	<b>540.543,80</b>
1. Wynagrodzenia z pochodnymi	396.241,00	394.978,43
2. Zakup książek	43.869,00	43.868,87
3. Zakup zbiorów specjalnych	5.164,00	5.164,34
4. Prenumerata czasopism	6.418,00	6.418,32
5. Koszty utrzymania bibliotek w tym: energia, woda, gaz, materiały biurowe, papiernicze, druki akcydensowe, materiały eksploatacyjne do posiadanych urzędzeń biurowych, materiały gospodarcze, środki czystości,	13.573,00	13.572,53
6. Usługi świadczone na rzecz GBP konserwacje, naprawy, usługi telekomunikacyjne i internetowe, informatyczne, pocztowe-znaczk i, prowizje bankowe,	16.641,00	16.640,93
7. Podatek od nieruchomości	3.332,00	3.332,00
8. Pozostała działalność- kulturalna, informacyjna i edukacyjna, nagrody, konkursy, spotkania autorskie	6.987,00	6.986,89
9. Świadczenia na rzecz pracowników: szkolenia, badania okresowe,	2.694,00	2.694,16

10. Umowy zlecenia i o dzieło	8.030,00	8.030,00
11. Obligatoryjny odpis na ZFŚS	7.654,00	7.653,86
12. Nagroda roczna za 2011r. z pochodnymi	29.282,00	29.282,12
13. Zapłacone zobowiązania z 2011r (niewymagalne na 31.12.2011)	1.922,00	1.921,35
<b>Razem rozchody :</b>		<b>540.543,80</b>

Na koniec okresu sprawozdawczego wystąpiły zobowiązania wobec pracownika w kwocie 1.262,75zł, spowodowane nie poinformowaniem przez pracownika o zmianie konta bankowego (zwrot przelewu).  
Zatem saldo środków pieniężnych na 31.12.2012r. na rachunku bankowym wynosiło 6.823,84zł.

Bestwina 22.01.2013r.