



DZIENNIK URZĘDOWY

WOJEWÓDZTWA WIELKOPOLSKIEGO

Poznań, dnia 5 lipca 2021 r.

Poz. 5335

SPRAWOZDANIE NR 32/699/2021 ZARZĄDU WOJEWÓDZKIEGO FUNDUSZU OCHRONY ŚRODOWISKA

z dnia 16 kwietnia 2021 r.

Sprawozdanie Zarządu z działalności Wojewódzkiego Funduszu Ochrony Środowiska i Gospodarki Wodnej w Poznaniu za rok 2020

1. Wprowadzenie

Wojewódzki Fundusz Ochrony Środowiska i Gospodarki Wodnej w Poznaniu (zwany dalej Funduszem lub WFOŚiGW w Poznaniu) wspiera finansowo działania na rzecz ochrony środowiska i gospodarki wodnej na terenie województwa wielkopolskiego.

Prawne i finansowe podstawy działalności Funduszu wyznaczają:

- Ustawa z dnia 27 kwietnia 2001 r. Prawo ochrony środowiska (Dz. U. z 2020 r., poz. 1219, ze zm.) zwana dalej ustawą POŚ,
- Ustawa z dnia 27 sierpnia 2009 r. o finansach publicznych (Dz. U. z 2021 r., poz. 305),
- Rozporządzenie Rady Ministrów z dnia 16 listopada 2010 r. w sprawie gospodarki finansowej Narodowego Funduszu Ochrony Środowiska i Gospodarki Wodnej i wojewódzkich funduszy ochrony środowiska i gospodarki wodnej (Dz. U. z 2010 r. Nr 226, poz. 1479, ze zm.),
- Rozporządzenie Ministra Środowiska z dnia 13 grudnia 2017 r. w sprawie trybu działania organów wojewódzkich funduszy ochrony środowiska i gospodarki wodnej (Dz. U. z 2017 r., poz. 2386, ze zm.).

Działalność WFOŚiGW w Poznaniu w roku 2020 realizowana była w oparciu o Wspólną Strategię Działania Narodowego Funduszu i wojewódzkich funduszy ochrony środowiska i gospodarki wodnej na lata 2017-2020 oraz Strategię działania Wojewódzkiego Funduszu Ochrony Środowiska i Gospodarki Wodnej w Poznaniu na lata 2017-2020 z perspektywą do 2025 r. zatwierdzoną przez Radę Nadzorczą uchwałą nr 31/223/2016 z 16.12.2016 r.

Fundusz udzielał dofinansowania na realizację celów określonych w ustawie Prawo ochrony środowiska, zgodnie z następującymi dokumentami:

- Listą przedsięwzięć priorytetowych WFOŚiGW w Poznaniu na rok 2020 zatwierdzoną przez Radę Nadzorczą WFOŚiGW w Poznaniu uchwałą nr 32/445/2019 z dnia 26.06.2019 r.,
- Planem działalności WFOŚiGW w Poznaniu na 2020 r. zatwierdzonym przez Radę Nadzorczą WFOŚiGW w Poznaniu uchwałą nr 54/467/2019 Rady z dnia 22.11.2019 r. i zmienionym uchwałą nr 39/540/2020 z 26.06.2020 r.,
- Planem finansowym WFOŚiGW w Poznaniu na 2020 r. zatwierdzonym przez Radę Nadzorczą WFOŚiGW w Poznaniu uchwałą nr 53/466/2019 z 22.11.2019 r. i zmienionym uchwałą nr 38/539/2020 z 26.06.2020 r., uchwałą nr 126/627/2020 z 27.10.2020 r. i uchwałą nr 156/657/2020 z 16.12.2020 r.

2. Działalność organów WFOŚiGW w Poznaniu

Zadania WFOŚiGW w Poznaniu realizują jego organy – Rada Nadzorcza i Zarząd – w ramach uprawnień nadanych ustawą POŚ oraz rozporządzeniem Ministra Środowiska w sprawie trybu działania organów wojewódzkich funduszy ochrony środowiska i gospodarki wodnej.

2.1.Rada Nadzorcza

W 2020 roku Rada Nadzorcza WFOŚiGW w Poznaniu działała w pięcioosobowym składzie:

- Aleksandra Plucińska – Przewodnicząca Rady Nadzorczej,
- Zofia Szalczyk – Wiceprzewodnicząca Rady Nadzorczej,
- Piotr Kotwicki – wyznaczony przez Zarząd Narodowego Funduszu Ochrony Środowiska i Gospodarki Wodnej,
- Dariusz Szymczak – wyznaczony przez Wojewodę Wielkopolskiego spośród przedstawicieli nauki lub organizacji pozarządowych,
- Anna Grossmann – wyznaczona przez Wojewodę Wielkopolskiego.

Pracami Rady Nadzorczej kierowała pani Aleksandra Plucińska. W 2020 roku Rada Nadzorcza odbyła 12 protokołowanych posiedzeń, na których podjęła 160 uchwał i dwukrotnie podejmowała uchwały w trybie pisemnym (6 uchwał). Łącznie podjęto 166 uchwał. Dominująca część uchwał dotyczyła zatwierdzenia wniosków Zarządu o udzielenie pomocy finansowej ze środków Funduszu. Pozostałe uchwały dotyczyły w szczególności zatwierdzenia rocznego sprawozdania z działalności, sprawozdania finansowego, planu finansowego, planu działalności, zatwierdzenia wniosków Zarządu o udzielenie zgody na zawarcie z Narodowym Funduszem Ochrony Środowiska i Gospodarki Wodnej umów udostępnienia środków z przeznaczeniem na udzielanie dotacji i wspólną realizację Programów Priorytetowych, zatwierdzenia Listy przedsięwzięć priorytetowych Wojewódzkiego Funduszu Ochrony Środowiska i Gospodarki Wodnej w Poznaniu na rok 2021, uchwalenia „Kryteriów wyboru przedsięwzięć finansowanych ze środków Wojewódzkiego Funduszu Ochrony Środowiska i Gospodarki Wodnej w Poznaniu” oraz uchwalenia regulaminów naborów.

Członkowie Rady Nadzorczej otrzymywali informacje Zarządu dotyczące działalności bieżącej, w szczególności: sprawozdania z realizacji Programu Priorytetowego Czyste Powietrze, sprawozdania z realizacji Programu Priorytetowego Moja Woda, plan kontroli wewnętrznych na 2020 r., sprawozdanie z wykonania kontroli za rok 2019 dla Programu Priorytetowego Czyste Powietrze oraz planów kontroli na 2020 r., informacje o stanie kontroli zarządczej, informacje dotyczące skarg i wniosków beneficjentów, sprawozdanie z wykonania rocznego planu finansowego Wojewódzkiego Funduszu Ochrony Środowiska i Gospodarki Wodnej w Poznaniu za I półrocze 2020 r., informacje o stanie realizacji zadań Wojewódzkiego Funduszu Ochrony Środowiska i Gospodarki Wodnej w Poznaniu za I półrocze 2020 r. oraz informacje o działaniach podjętych w związku z pandemią koronawirusa SARS-CoV-2.

2.2.Zarząd i Biuro Funduszu

W 2020 roku Zarząd WFOŚiGW w Poznaniu działał w dwuosobowym składzie:

- Jolanta Ratajczak – Prezes Zarządu WFOŚiGW,
- Aleksandra Durkowska – Zastępca Prezesa Zarządu WFOŚiGW.

W roku sprawozdawczym Zarząd odbył łącznie 76 posiedzeń i podjął 1196 uchwał. Problematyka posiedzeń Zarządu obejmowała całokształt działalności WFOŚiGW w Poznaniu, a dominująca część uchwał dotyczyła spraw związanych z realizacją Programów Priorytetowych Czyste Powietrze i Moja Woda oraz Ogólnopolskiego programu środowiskowej regeneracji gleb poprzez ich wapnowanie.

W roku sprawozdawczym Prezes Zarządu WFOŚiGW w Poznaniu wydał 56 zarządzeń regulujących pracę Biura, którego strukturę organizacyjną określa Regulamin Organizacyjny Biura Wojewódzkiego Funduszu Ochrony Środowiska i Gospodarki Wodnej w Poznaniu zatwierdzony przez Radę Nadzorczą uchwałą nr 35/536/2020 z 26.05.2020 r. zmienioną uchwałą nr 122/623/2020 z 29.09.2020 r.

W Regulaminie Organizacyjnym wprowadzonym w 2020 r. w celu wzmocnienia skuteczności realizacji zadań Funduszu powołano Dział Programu Czyste Powietrze, stworzono Stanowisko ds. Strategii i Rozwoju oraz wzmocniono stanowisko ds. Technologii Informatycznej.

Stan zatrudnienia w WFOŚiGW w Poznaniu na 31 grudnia 2020 r. wyniósł 90 osób. Fluktuacja kadr w roku sprawozdawczym przedstawia się następująco: z 12 pracownikami rozwiązano umowy o pracę, a zatrudnionych zostało 19 pracowników. Wzrost zatrudnienia o 7 osób w stosunku do roku poprzedniego wynikał głównie z konieczności zapewnienia płynnej obsługi Programu Priorytetowego Czyste Powietrze.

Rok 2020, z uwagi na zaistniałą sytuację zagrożenia epidemicznego w kraju, był rokiem szczególnym ze względu na potrzebę wdrożenia bezprecedensowych działań. Mając na uwadze bezpieczeństwo pracowników i klientów zewnętrznych Fundusz wprowadził szereg zmian w obsłudze i organizacji pracy. Kluczowe rozwiązania wprowadzone w tym zakresie dotyczyły umożliwienia pracy w formie zdalnej, czego konsekwencją było uruchomienie dodatkowych infolinii informacyjnych, modyfikacja zasad funkcjonowania punktu konsultacyjnego i biura podawczego, gdzie nacisk położono na zdalną formę kontaktu, ograniczenie kontaktu z beneficjentami poprzez wprowadzenie szczególnych zasad kontroli przedsięwzięć, a także reagowania na indywidualne potrzeby klientów, np. w zakresie odroczenia terminu spłat rat kapitałowych pożyczek.

2.2.1. Kontrola zarządcza i wewnętrzna

Zgodnie z planem kontroli na 2020 r. zatwierdzonym 6 lutego 2020 r. i ostatecznie zmienionym 16 grudnia 2020 r. przez Prezesa Zarządu – Jolantę Ratajczak dokonano pięciu kontroli wewnętrznych. Ponadto przeprowadzono jedną kontrolę doraźną oraz zrealizowano zalecenia z przeprowadzonego przeglądu systemu zarządzania bezpieczeństwem informacji z uwzględnieniem systemu ochrony danych osobowych, Krajowych Ram Interoperacyjności oraz Krajowego Systemu Cyberbezpieczeństwa w WFOŚiGW w Poznaniu. Szczegółowe informacje z przeprowadzonych kontroli wewnętrznych wskazano w rocznym sprawozdaniu (sygnatura WFOS-I-KZ/AS/0911/9/2020 z 29.01.2021 r.).

W 2020 r. dokonano analizy ryzyka bezpieczeństwa informacji, w tym danych osobowych. Na podstawie zidentyfikowanych zagrożeń oraz przyjętej metodyki w procesie analizy ryzyka dla bezpieczeństwa informacji przetwarzanych w Funduszu ustalono najważniejsze zagrożenia i wynikający z nich poziom ryzyka. Z przeprowadzonej analizy sporządzono sprawozdanie (sygnatura sprawy WFOS-I-KZ/AS/093/3/2020 z 7 maja 2020 r.).

Dla wszystkich pracowników WFOŚiGW w Poznaniu zorganizowano i przeprowadzono szkolenie wewnętrzne z zakresu ochrony danych osobowych. Dla Administratora Systemu Informatycznego oraz Inspektora Ochrony Danych przeprowadzono szkolenie przez audytora wiodącego ISO 27001 z zakresu funkcjonowania Krajowego Systemu Cyberbezpieczeństwa.

Wynik przeprowadzonej samooceny, która swoim zakresem objęła środowisko wewnętrzne, cele i zarządzanie ryzykiem, mechanizmy kontroli, informację i komunikację oraz monitorowanie i ocenę stanowił dla Prezesa Zarządu WFOŚiGW w Poznaniu podstawę do sporządzenia i podpisania zgodnego z prawdą i stanem faktycznym oświadczenia o stanie kontroli zarządczej za 2020 r. przekazanego 3 marca 2021 r. Ministrowi Klimatu i Środowiska.

2.2.2. Pomoc publiczna

Wojewódzki Fundusz Ochrony Środowiska i Gospodarki Wodnej w Poznaniu udzielał pomocy publicznej zgodnie z Ustawą o postępowaniu w sprawach dotyczących pomocy publicznej (Dz.U. z 2018 r., poz. 362 oraz z 2019 r. poz. 730 i 1063). Sprawozdania z udzielonej pomocy publicznej sporządzano zgodnie z Rozporządzeniem Rady Ministrów z dnia 7 sierpnia 2008 r. w sprawie sprawozdań o udzielonej pomocy publicznej, informacji o nieudzieleniu takiej pomocy oraz sprawozdań o zaległościach przedsiębiorców we wpłatach świadczeń należnych na rzecz sektora finansów publicznych (Dz. U. z 2016 r. poz. 1871), natomiast pomocy publicznej w rolnictwie zgodnie z Rozporządzeniem Rady Ministrów z dnia 5 stycznia 2017 r. w sprawie sprawozdań o udzielonej pomocy publicznej w rolnictwie lub rybołówstwie oraz informacji o nieudzieleniu takiej pomocy (Dz. U. 2017, poz. 120).

W 2020 roku Fundusz udzielał pomocy publicznej w ramach:

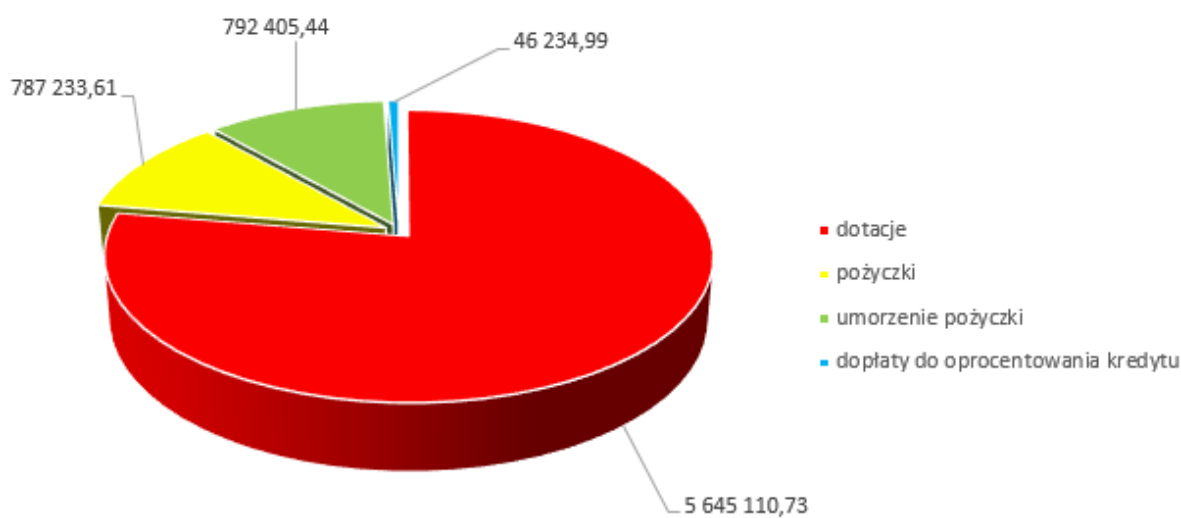
- pomocy de minimis zgodnie z Rozporządzeniem Komisji (UE) nr 1408/2013 z dnia 18 grudnia 2013 r. w sprawie stosowania art. 107 i 108 Traktatu o funkcjonowaniu Unii Europejskiej do pomocy de minimis w sektorze rolnym (Dz. Urz. UE L 352 z dnia 24.12.2013, str. 9 z późn. zm.: Dz. Urz. UE L I 51 z dnia 22.02.2019, str. 1),

- pomocy horyzontalnej na podstawie Rozporządzenia Ministra Środowiska z dnia 21 grudnia 2015 roku w sprawie szczegółowych warunków udzielania horyzontalnej pomocy publicznej na cele z zakresu ochrony środowiska.

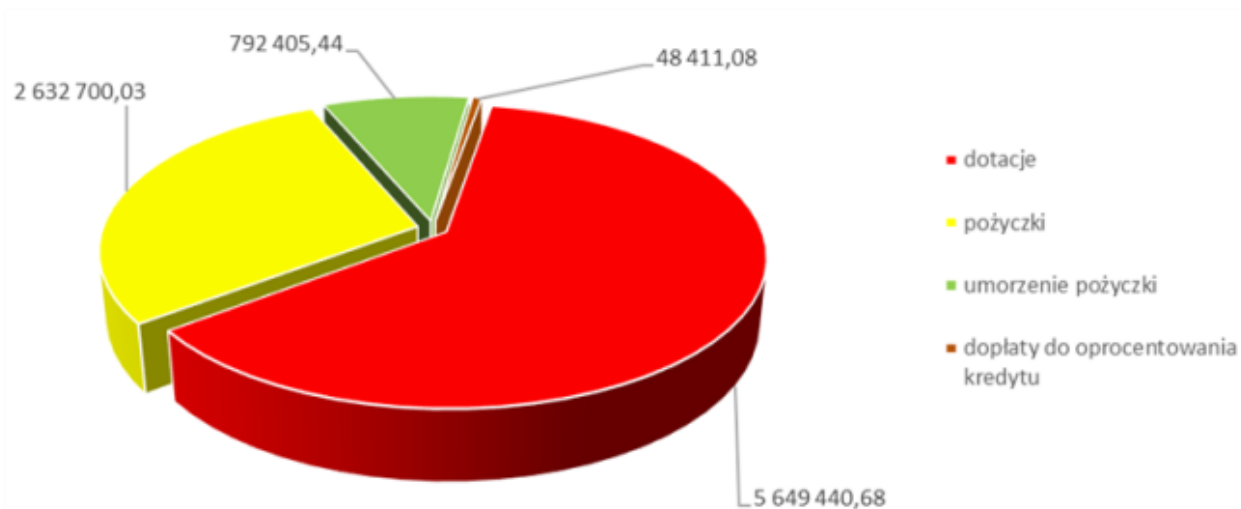
Fundusz w 2020 r. w przeważającej części udzielał pomocy publicznej w ramach pomocy de minimis. Wartość pomocy brutto EDB (rozumiana jako ekwiwalent dotacji brutto obliczona zgodnie z rozporządzeniem Rady Ministrów w sprawie szczegółowego sposobu obliczania wartości pomocy publicznej udzielanej w różnych formach Dz.U. z 2018 r. poz.461) wyniosła 7 270 984,77 zł, natomiast wartość nominalna pomocy (rozumiana jako całkowita wielkość środków finansowych będąca podstawą do obliczenia wartości udzielonej pomocy w postaci pożyczki lub dotacji, w oparciu o którą wyznacza się wartość EDB), udzielonej przez Fundusz w 2020 roku wyniosła 9 122 957,23 zł.

Szczegółowe zestawienie wartości pomocy brutto oraz wartości nominalnej pomocy udzielonej przez Fundusz w 2020 roku przedstawiono na wykresach poniżej.

Wykres 1. Wartość pomocy brutto (EDB) udzielonej w 2020 roku (w zł)



Wykres 2. Wartość nominalna pomocy udzielonej w 2020 roku (w zł)



2.2.3. Kontrole zewnętrzne

W 2020 r. w WFOŚiGW w Poznaniu przeprowadzono jedną kontrolę zewnętrzną, realizowaną przez Najwyższą Izbę Kontroli Delegatura w Poznaniu, która dotyczyła obszaru - „Zbieranie i oczyszczanie ścieków komunalnych”. Kontrola nie została zakończona w 2020 r.

3. Zakres działania

3.1. Przedsięwzięcia realizowane w ramach programów priorytetowych z udziałem środków Narodowego Funduszu Ochrony Środowiska i Gospodarki Wodnej wynikające ze Wspólnej Strategii Narodowego Funduszu Ochrony Środowiska i wojewódzkich funduszy ochrony środowiska i gospodarki wodnej

3.1.1. Program „Czyste Powietrze”

W 2020 r. WFOŚiGW w Poznaniu kontynuował wdrożenie Programu „Czyste Powietrze”, którego celem jest poprawa jakości powietrza oraz zmniejszenie emisji gazów cieplarnianych poprzez wymianę źródeł ciepła i poprawę efektywności energetycznej budynków mieszkalnych jednorodzinnych. Program adresowany jest do osób fizycznych będących właścicielami albo współwłaścicielami budynków mieszkalnych jednorodzinnych lub wydzielonego w budynku jednorodzinnym lokalu mieszkalnego z wyodrębnioną księgą wieczystą.

Nabór, prowadzony w trybie ciągłym, rozpoczął się 19 września 2018 r. i będzie realizowany do

2029 r., przy czym zobowiązania (podpisywanie umów z Beneficjentami) podejmowane będą do 31 grudnia 2027 r., a środki wydatkowane będą przez wojewódzkie fundusze ochrony środowiska i gospodarki wodnej do 30 września 2029 r.

Od początku trwania Programu do WFOŚiGW w Poznaniu wpłynęło 15 496 wniosków o dofinansowanie, w tym:

- w 2018 r. – 1 983 wnioski,
- w 2019 r. - 6 708 wniosków,
- w 2020 r. - 6 805 wniosków: 2 162 wnioski w wersji 4.0.0. (obowiązujące do 14.05.2020 r.) i 4 643 wnioski wersji 5.0.0. (obowiązujące od 15.05.2020 r.), co stanowiło wzrost o 1,43% w stosunku do 2019 r.

Narodowy Fundusz Ochrony Środowiska i Gospodarki Wodnej w Warszawie na podstawie umowy udostępniania środków nr 325/2018/WF/US z 18 grudnia 2018 r. udostępnił WFOŚiGW w Poznaniu, w 2020 r. kwotę 111 576 138,07 zł. Środki własne Funduszu wynosiły 2 000 000,00 zł.

Od 15 maja 2020 r. wprowadzono zmiany w Programie, mające na celu uproszczenie i skrócenie procesu aplikacyjnego, m.in. poprzez skrócenie czasu rozpatrywania wniosków o dofinansowanie (z 90 do 30 dni) oraz wprowadzenie możliwości składania wniosków online w serwisie gov.pl. Zrezygnowano z powiązania intensywności dofinansowania z siedmioma grupami dochodowymi, wprowadzając dwie grupy dochodowe - poziom podstawowy i podwyższony dofinansowania. Ponadto, zmiany w Programie miały na celu wzmocnienie współpracy z gminami.

Od 15 października 2020 r. zmieniono zapisy w Programie umożliwiające beneficjentom, w sytuacjach od nich niezależnych, w szczególności ze względu na epidemię COVID-19, przedłużenia maksymalnego okresu realizacji przedsięwzięcia o okres nie dłuższy niż 6 miesięcy.

Dzięki zmianom kadrowym jakie miały miejsce w czerwcu 2020 r., równomiernemu rozłożeniu ilości zadań poszczególnym pracownikom, sprawnemu systemowi zastępstw oraz wprowadzeniu szeregu usprawnień informatycznych i wewnętrznych procedur, skuteczność realizacji Programu Priorytetowego Czyste Powietrze w ciągu roku wzrosła o 27% i na dzień 1 stycznia 2021 r. kształtowała się na poziomie 95%. Na wynik ten składa się stosunek liczby złożonych wniosków pomniejszonych o rezygnacje z wniosku do liczby wniosków po pozytywnej decyzji Zarządu powiększone o wnioski odrzucone.

Powyższe udoskonalenie sprawiło, że w 2020 r. rozpatrzono (po pozytywnej decyzji Zarządu) łącznie 7 311 wniosków o dofinansowanie, w tym 146 wniosków wersji 3.0.0 i 3 911 wniosków wersji 4.0.0 oraz 3 254 wnioski wersji 5.0.0. na łączną kwotę 119 156 562,72 zł, w tym dotacji na kwotę 113 576 138,07 zł oraz pożyczek na kwotę 5 580 424,65 zł.

Od początku trwania Programu z osobami fizycznymi zawarto 11 468 umów dotacji na kwotę 189 533 077,50 zł i 469 umów pożyczek na kwotę 11 686 432,98 zł, w tym:

- w roku 2019 zawarto 2 883 umowy dotacji na kwotę 51 815 305,37 zł oraz 231 umów pożyczek na kwotę 5 695 590,11 zł;
- w 2020 roku zawarto 8585 umów dotacji na kwotę 137 717 772,13 zł oraz 238 umów pożyczek na kwotę 5 990 842,87 zł.

Po zawarciu umów rozpoczęto etap rozliczenia zadań. Od początku trwania Programu Priorytetowego wypłacono:

- dotacje w kwocie 73 870 187,80 zł, z czego środki NFOŚiGW to 69 616 596,84 zł, a środki WFOŚiGW w Poznaniu to 4 253 590,96 zł, w tym:
 - w roku 2019 wypłacono 17 510 524,20 zł, z czego środki NFOŚiGW to 15 210 524,20 zł, a środki WFOŚiGW w Poznaniu to 2 300 000,00 zł,
 - w roku 2020 wypłacono 56 359 663,60 zł, z czego środki NFOŚiGW to 54 406 072,64 zł, a środki WFOŚiGW w Poznaniu to 1 953 590,96 zł;
- pożyczki w wysokości 6 151 532,81 zł pochodzące w całości ze środków NFOŚiGW, w tym:
 - w roku 2019 wypłacono 2 316 870,10 zł,
 - w roku 2020 wypłacono 3 834 662,71 zł.

W 2020 r. porozumienie z gminami mające na celu ustalenie zasad promocji oraz realizacji Programu Priorytetowego Czyste Powietrze zawarły 24 gminy z terenu województwa wielkopolskiego. Według stanu na dzień 08.04.2021 r. od początku trwania Programu zawarto 126 porozumień oraz przesłano 91 deklaracji ich podpisania, co stanowi 96% wszystkich gmin Wielkopolski.

Efekty rzeczowe i ekologiczne osiągnięte w wyniku zawartych i zrealizowanych umów w 2019 i 2020 roku przedstawiono w tabeli poniżej.

Tabela 1. Efekty rzeczowe i ekologiczne osiągnięte w wyniku zawartych i zakończonych umów w latach 2019- 2020

Lp.	Nazwa efektu	Jednostka miary	Wartość	Status umów		
				Umowy zakończone w 2019 r.	Umowy czynne (w trakcie realizacji) w 2020 r.	Umowy zakończone w 2020 r.
1	Liczba budynków o poprawionej efektywności energetycznej	szt	Wartość planowana	252	5 925	2 339
			Wartość osiągnięta	252		2 339
2	Liczba wymienionych nieefektywnych źródeł ciepła (kociołs starej generacji) na niekomisyjne w budynkach istniejących	szt	Wartość planowana	638	5 424	2 196
			Wartość osiągnięta	638		2 196
3	Liczba zamontowanych niskoemisyjnych źródeł ciepła w budynkach nowobudowanych	szt	Wartość planowana	441	668	1 194
			Wartość osiągnięta	441		1 194
4	Dodatkowa zdolność wytworzenia energii elektrycznej zainstalowanych ogniw fotowoltaicznych	Mwe	Wartość planowana	0,1300	1,3093	0,3158
			Wartość osiągnięta	0,1300		0,3158
5	Ograniczenie zużycia energii końcowej	MWh/rok	Wartość planowana	12 778,2000	110 205,0000	43 505,4000
			Wartość osiągnięta	12 778,2000		43 505,4000
6	Ograniczenie emisji SO ₂	Mg/rok	Wartość planowana	63,0900	525,7585	212,9655
			Wartość osiągnięta	63,0900		212,9655
7	Ograniczenie emisji pyłów o średnicy mniejszej niż 10 mikrometrów (PM10)	Mg/rok	Wartość planowana	15,8600	133,9832	53,7140
			Wartość osiągnięta	15,8600		53,7140
8	Ograniczenie emisji pyłów o średnicy mniejszej niż 2,5 mikrometrów (PM2,5)	Mg/rok	Wartość planowana	14,1500	119,5718	47,9355
			Wartość osiągnięta	14,1500		47,9355
9	Ograniczenie emisji benzo(a)pirenu	Mg/rok	Wartość planowana	0,020000	0,172400	0,068058
			Wartość osiągnięta	0,020000		0,068058
10	Ograniczenie emisji CO ₂	Mg/rok	Wartość planowana	5 659,7100	45 967,0688	18 951,1105
			Wartość osiągnięta	5 659,7100		18 951,1105

3.1.2. Ogólnopolski program finansowania służb ratowniczych. Część 1) Dofinansowanie zakupu specjalistycznego sprzętu wykorzystywanego w akcjach ratowniczych

Program realizowany jest w latach 2018-2021, przy czym zobowiązania (rozumiane jako podpisywanie umów) podejmowano do 31 grudnia 2020 r., a środki wydatkowano do 31 marca 2021 r. Jego celem jest wsparcie zakupu specjalistycznego sprzętu wykorzystywanego w akcjach ratowniczych oraz podczas usuwania skutków zagrożeń; realizowany jest we współpracy z Ministerstwem Klimatu i Środowiska.

Beneficjentami końcowymi są wielkopolskie Ochotnicze Straże Pożarne z obszaru: Kowale Pańskie, Iwanowice, Sulmierzyce, Sompolno, Wierzbinek, Dąbcze, Brzeźno, Mielżyn, Królików, Koło nad Wartą, Niepruszewo, Damasławek, Kąpiel, Świętno, Pobiedziska, Białośliwie, Piotrowo, Sieroszewice, Krzyżowniki-Śródka, Lisiec Wielki, Wronki, Głomsk, Kłęcko, Rakoniewice, Budziszław Kościelny, Grzegorzew, Mrowino, Marzenin, Ryczywół, Wilczyn, Baborowo, Targowa Górka, Wyrzeka, Nosków, Twardów, Gola, Poznań-Krzesiny, Boduszewo, Sarnowa, Kotwasice, Ludwinów, Kępa Wielka, Janków Przygodzki, Gorzyce Wielkie, Rychnów, Przygodzice, Piekary, Mielcuchy, Powidz, Pakosław, Margonin, Obrzycko.

W celu wspólnej realizacji Programu „Ogólnopolski program finansowania służb ratowniczych. Część 1) Dofinansowanie zakupu specjalistycznego sprzętu wykorzystywanego w akcjach ratowniczych” z przeznaczeniem na udzielenie dotacji WFOŚiGW w Poznaniu zawarł z NFOŚiGW w dniu 26maja 2020 r. umowę udostępniania środków nr 1243/2020/Wn15/NZ-ur-WF/US - środki udostępnione przez NFOŚiGW do kwoty 16 395 000,00 zł, środki WFOŚiGW w Poznaniu do kwoty 400 000,00 zł. Aneks nr 1/614 z 10 września 2020 r. zmieniono finansowanie programu – środki udostępnione przez NFOŚiGW zwiększono do kwoty 18 395 000,00zł, a środki WFOŚiGW pozostawiono na poziomie do kwoty 400 000,00 zł.

W ramach naboru złożono 54 wnioski na łączną kwotę 18 851 492,00 zł, z czego dwa wnioski po ocenie merytorycznej odrzucono.

W roku 2020 zawarto 52 umowy na zakup ciężkich i średnich samochodów ratowniczo-gaśniczych. Łączna wartość zawartych umów to 18 794 738,50 zł. Po podpisaniu umów w 2020 roku wypłacono dotacje w kwocie 18 424 738,50 zł, z czego środki NFOŚiGW to 18 017 146,76 zł, a WFOŚiGW w Poznaniu to 407 591,74 zł. Pozostała część zadań realizowana będzie w 2021 roku.

Efekty rzeczowe i ekologiczne z umów zakończonych w 2020 roku w ramach Ogólnopolskiego programu finansowania służb ratowniczych. Część 1) Dofinansowanie zakupu specjalistycznego sprzętu wykorzystywanego w akcjach ratowniczych przedstawiono w tabeli poniżej.

Tabela 2. Efekty rzeczowe i ekologiczne z umów zakończonych w 2020 roku w ramach Ogólnopolskiego programu finansowania służb ratowniczych. Część 1) Dofinansowanie zakupu specjalistycznego sprzętu wykorzystywanego w akcjach ratowniczych

Lp.	Nazwa efektu	Jednostka miary	Wartość planowana	Wielkość osiągnięta w 2020 roku		
				udział WFOŚiGW	udział NFOŚiGW	ogółem
1	Liczba zakupionego sprzętu do prowadzenia akcji ratowniczych i usuwania skutków zagrożeń, w tym:	szt.	50	1	51	52
1.1	średni samochód ratowniczo – gaśniczy	szt.	określona na podstawie Programu na lata 2018-2021	1	39	40
1.2.	ciężki samochód ratowniczo – gaśniczy	szt.		0	12	12
2	Liczba osób objętych ochroną przed zagrożeniami	osoby	nie określono	1 000	51 000	52 000
3	Powierzchnia obszarów chronionych przed zagrożeniami	ha	nie określono	66 214,83	2 916 435,17	2 982 650,00

3.1.3.Ogólnopolski program finansowania służb ratowniczych. Część 2) Dofinansowanie zakupu sprzętu i wyposażenia jednostek Ochotniczych Straży Pożarnych

Celem Programu realizowanego w latach 2020-2021 jest podniesienie gotowości bojowej lokalnych służb ratowniczych poprzez doposażenie jednostek Ochotniczych Straży Pożarnych w sprzęt niezbędny do zapobiegania i likwidacji skutków katastrof naturalnych, ekstremalnych zjawisk atmosferycznych lub awarii technicznych, których skutki zagrażają życiu lub zdrowiu osób, mieniu albo środowisku naturalnemu. Program realizowany jest we współpracy z Wielkopolskim Komendantem Wojewódzkim Państwowej

Straży Pożarnej jako organem odpowiedzialnym za funkcjonowanie systemu ratowniczo-gaśniczego w regionie.

Beneficjentami końcowymi są Jednostki Ochotniczych Straży Pożarnych. W ramach naboru dofinansowaniu w formie dotacji (refundacji poniesionych kosztów) podlega zakup sprzętu, wyposażenia oraz środków ochrony indywidualnej służących do prowadzenia akcji ratowniczych i usuwania skutków zagrożeń wyszczególnionych w Wykazie rzeczowym sprzętu i wyposażenia dla jednostek Ochotniczych Straży Pożarnych.

W celu wspólnej realizacji Programu „Ogólnopolski program finansowania służb ratowniczych. Część 2) Dofinansowanie zakupu sprzętu i wyposażenia jednostek Ochotniczych Straży Pożarnych” WFOŚiGW w Poznaniu zawarł z NFOŚiGW 26 czerwca 2020 r. umowę udostępniania środków nr 1398/2020/Wn15/NZ-op-WF/US - środki udostępnione przez NFOŚiGW do kwoty 1 000 000,00 zł. Aneks nr 1/631 z 10 września 2020 r. zmieniono finansowanie programu – środki udostępnione przez NFOŚiGW zwiększono do kwoty 1 366 500,00 zł.

W ramach naboru złożono 438 wniosków na łączną kwotę 8 364 298,00 zł, z czego 76 wniosków po ocenie merytorycznej odrzucono.

W roku 2020 zawarto 120 umów o łącznej wartości 2 449 734,44 zł. Po podpisaniu umów w okresie sprawozdawczym wypłacono dotacje w kwocie 2 328 093,63 zł, z czego środki NFOŚiGW to 1 351 419,62 zł, a WFOŚiGW w Poznaniu to 976 674,01 zł. Pozostała część zadań realizowana będzie w 2021 roku.

Efekty rzeczowe i ekologiczne z umów zawartych w 2020 r. w ramach Ogólnopolskiego programu finansowania służb ratowniczych. Część 2) Dofinansowanie zakupu sprzętu i wyposażenia jednostek Ochotniczych Straży Pożarnych przedstawiono w tabeli poniżej.

Tabela 3. Efekty rzeczowe i ekologiczne z umów zawartych w 2020 roku w ramach Ogólnopolskiego programu finansowania służb ratowniczych. Część 2) Dofinansowanie zakupu sprzętu i wyposażenia jednostek Ochotniczych Straży Pożarnych

Lp.	Nazwa efektu	Jednostka miary	Wartość planowana	Wielkość osiągnięta w 2020 roku		
				udział WFOŚiGW	udział NFOŚiGW	ogółem
1	Liczba jednostek służb ratowniczych wspartych do prowadzenia akcji ratowniczych i usuwania skutków awarii i katastrof	szt.	640 szt. - wartość wspólna określona na podstawie Programu na lata 2020-2021; przy czym każdy z WFOŚiGW udzielił wsparcia co najmniej 40 jednostkom	50	70	120
2	Liczba osób objętych ochroną przed zagrożeniami	osoby	nie określono	50 000	70 000	120 000
3	Powierzchnia obszarów chronionych przed zagrożeniami	ha	nie określono	1 251 221,67	1 731 428,33	2 982 650,00

3.1.4. Budownictwo energooszczędne. Część 1) Zmniejszenie zużycia energii w budownictwie (częściowe wykorzystanie) i „Poprawa jakości powietrza. Część 2) Zmniejszenie zużycia energii w budownictwie”

W ramach Budownictwa energooszczędnego. Część 1) Zmniejszenie zużycia energii w budownictwie (częściowe wykorzystanie) i „Poprawa jakości powietrza. Część 2) Zmniejszenie zużycia energii w budownictwie” realizowane były niżej wymienione umowy:

- udostępnienia środków Nr 97/2018/WF/US z 29 maja 2018 r. z przeznaczeniem na udzielenie dotacji i wspólnej realizacji Programu „Poprawa jakości powietrza. Część 2) Zmniejszenie zużycia energii w budownictwie”. Celem Programu jest zmniejszenie zużycia energii w budownictwie, okres realizacji lata 2016-2022, przy czym zobowiązania (rozumiane jako zawieranie umów) podejmowane będą do 31 grudnia 2020 r., a środki wydatkowane będą do 30 czerwca 2023 r. Umowa udostępniania środków przewiduje - środki udostępnione przez NFOŚiGW do kwoty 12 958 201,00 zł, WFOŚiGW w Poznaniu – do kwoty 2 400 000,00 zł. Aneksem nr 1/205 z 25 kwietnia 2019 r. zmieniono brzmienie ww. umowy na: „Poprawa jakości powietrza. Część 2) Zmniejszenie zużycia energii w budownictwie” lub „Budownictwo Energooszczędne. Część 1) Zmniejszenie zużycia energii w budownictwie. 16 stycznia 2020 r. aneksem nr 2/30 do umowy udostępnienia strony ustaliły nowy budżet Programu w kwocie 5 073 039,00 zł, z tego: NFOŚiGW do kwoty 4 280 123,00 zł, WFOŚiGW w Poznaniu – do kwoty 792 916,00 zł.
- udostępniania środków nr 235/2019/WF/US z 4 lipca 2019 r. z przeznaczeniem na udzielanie pożyczek i wspólnej realizacji Programu Priorytetowego pn. Część 2) Zmniejszenie zużycia energii w budownictwie. Celem Programu Priorytetowego pn., realizowanego w latach 2016-2022, przy czym zobowiązania (rozumiane jako zawieranie umów) podejmowane będą do 31 grudnia 2020 r., a środki wydatkowane będą do 30 czerwca 2023 r., jest poprawa jakości powietrza poprzez ograniczenie lub uniknięcie emisji CO₂ w wyniku zwiększenia produkcji energii z odnawialnych źródeł oraz zmniejszenia zużycia energii w budynkach. Środki udostępnione przez NFOŚiGW do kwoty 443 896,00 zł, zgodnie z harmonogramem w roku 2020 kwota udostępnienia pożyczkowego to 383 775,00 zł.

W ramach ww. umów w latach 2018 - 2020 wypłacono ogółem 4 161 640,00 zł, z czego środki WFOŚiGW w Poznaniu to 766 916,10 zł, a środki NFOŚiGW to 3 394 723,90 zł, w tym:

- 3 859 900,28 zł stanowią dotacje, z czego środki NFOŚiGW to 3 092 984,18 zł, a środki WFOŚiGW w Poznaniu to 766 916,10 zł,
- 301 739,72 zł stanowią pożyczki pochodzące ze środków NFOŚiGW.

W roku 2020 wypłacono 1 220 781,98 zł, z czego środki WFOŚiGW w Poznaniu to 182 759,17 zł, a środki NFOŚiGW to 1 038 022,81 zł, w tym:

- 1 169 284,47 zł stanowią dotacje - środki NFOŚiGW to 986 525,30 zł, a środki WFOŚiGW w Poznaniu to 182 759,17 zł,
- 51 497,51 zł stanowią pożyczki pochodzące ze środków NFOŚiGW.

Efekty rzeczowe i ekologiczne osiągnięte narastająco w ramach programu Budownictwo energooszczędne. Część 1) Zmniejszenie zużycia energii w budownictwie (częściowe wykorzystanie) i Poprawa jakości powietrza. Część 2) Zmniejszenie zużycia energii w budownictwie przedstawiono w tabeli poniżej.

Tabela 4. Efekty rzeczowe i ekologiczne osiągnięte narastająco w ramach Budownictwo energooszczędne. Część 1) Zmniejszenie zużycia energii w budownictwie (częściowe wykorzystanie) i Poprawa jakości powietrza. Część 2) Zmniejszenie zużycia energii w budownictwie”

Lp.	Nazwa efektu	Jednostka miary	Wartość osiągnięta narastająco od początku realizacji Programu
1	Liczba pomp ciepła	szt.	3
2	Liczba instalacji fotowoltaicznych	szt.	2
3	Dodatkowa zdolność wytwarzania energii cieplnej zainstalowanych pomp ciepła	MWt	0,221
4	Dodatkowa zdolność wytwarzania energii elektrycznej zainstalowanych ogniw fotowoltaicznych	Mwe	0,07391
5	Zmniejszenie emisji CO ₂	Mg/rok	483,55
6	Zmniejszenie zużycia energii pierwotnej	GJ/rok	2 980,82
7	Ilość wytworzonej energii elektrycznej ze źródeł odnawialnych	MWh/rok	70,0896
8	Ilość wytworzonej energii cieplnej ze źródeł odnawialnych	GJ/rok	2 751,1848

3.1.5. Ogólnopolski program finansowania usuwania wyrobów zawierających azbest

4 lipca 2019 r. WFOŚiGW w Poznaniu zawarł z NFOŚiGW umowę udostępnienia środków Nr 231/2019/Wn15/02-up-WF/US z przeznaczeniem na udzielanie dotacji i wspólnej realizacji „Ogólnopolskiego programu finansowania usuwania wyrobów zawierających azbest”.

Beneficjentem programu są gminy, związki międzygminne i powiaty, działające na rzecz właścicieli lub posiadaczy obiektów budowlanych zlokalizowanych na ich terenie.

Zgodnie z zawartą umową, w celu udzielenia beneficjentom dotacji na przedsięwzięcia w zakresie demontażu, zbierania, transportu oraz unieszkodliwiania odpadów zawierających azbest NFOŚiGW udostępnił WFOŚiGW w Poznaniu środki w kwocie do 2 857 000,00 zł. Aneks nr 1/654 z 23 grudnia 2019 r. zwiększono środki udostępnione przez NFOŚiGW do kwoty 3 715 000,00 zł. Aneks nr 2 z 30 grudnia 2020 r. określono, iż środki do kwoty 3 715 000,00 zł udostępnione zostaną przez NFOŚiGW w 2020 roku do kwoty 1 300 000,00 zł, a w 2021 roku do kwoty 2 415 000,00 zł.

W ramach realizacji Programu zawarto 80 umów dotacji na kwotę 5 618 141,57 zł, w tym:

- w roku 2019 zawarto 3 umowy dotacji na kwotę 762 800,00 zł;
- w 2020 r. zawarto 77 umów dotacji na kwotę 4 855 341,57 zł, rezygnacje z realizacji przedsięwzięcia wyniosły 56 000,00 zł.

Po zawarciu umów wypłacono dotacje w wysokości 4 548 657,46 zł, z czego środki WFOŚiGW w Poznaniu to 2 376 119,37 zł, a środki NFOŚiGW to 2 172 523,09 zł, w tym:

- w roku 2019 wypłacono ze środków WFOŚiGW w Poznaniu dotacje w wysokości 203 581,08 zł,
- w roku 2020 wypłacono 4 354 076,38 zł, z czego środki NFOŚiGW to 2 172 538,09 zł, a środki WFOŚiGW w Poznaniu to 2 172 538,29 zł.

Efekty rzeczowe i ekologiczne z umów zakończonych w 2020 r. (umowy zawarte w 2019 r. zostały również zakończone w 2020 r.) w ramach Ogólnopolskiego programu finansowania usuwania wyrobów zawierających azbest przedstawiono w poniższej tabeli.

Tabela 5. Efekty rzeczowe i ekologiczne z umów zakończonych w 2020 r. w ramach Ogólnopolskiego programu finansowania usuwania wyrobów zawierających azbest

Lp.	Nazwa efektu	Jednostka miary	Wielkość planowana	Wielkość osiągnięta w 2020 roku			Wielkość osiągnięta narastająco od początku realizacji Programu		
				udział WFOŚiGW	udział NFOŚiGW	ogółem	udział WFOŚiGW	udział NFOŚiGW	ogółem
1	Masa unieszkodliwionych odpadów zawierających azbest	Mg/rok	10 615,00	9 176,17	8 389,97	17 566,14	9 176,17	8 389,97	17 566,14

Osiągnięty na poziomie 165,48% efekt rzeczowy wskazuje na to, że unieszkodliwiono znacznie większą od planowanej masę odpadów mniejszymi nakładami finansowymi.

3.1.6. Ogólnopolski program regeneracji środowiskowej gleb poprzez ich wapnowanie

Program rozpoczęty w 2019 r. i kontynuowany w 2020 r., którego celem było wsparcie działań regeneracyjnych gleb zakwaszonych w wyniku oddziaływania czynników antropogenicznych, realizowano w ścisłej współpracy z Okręgowymi Stacjami Chemiczno-Rolniczymi. Jego realizacja planowana jest do 2023 roku. Nabór skierowano do rolników posiadających gospodarstwa rolne o powierzchni do 75 ha (pH gleby poniżej lub równe 5,5). W ramach programu dofinansowanie uzyskiwały działania regeneracyjne dla danej działki (dofinansowanie działań regeneracyjnych dla danej działki ewidencyjnej może być udzielone nie częściej niż raz na cztery lata). Dofinansowanie udzielano, w ramach pomocy de minimis, na realizację przedsięwzięć skutkujących poprawą jakości środowiska, co zostało potwierdzone opinią Okręgowych Stacji Chemiczno-Rolniczych. Wnioski składano do Okręgowych Stacji Chemiczno-Rolniczych, gdzie przeprowadzano ich ocenę i analizę. Zadaniem Funduszu była wypłata środków wnioskodawcy.

W celu wspólnej realizacji Programu „Ogólnopolski program regeneracji środowiskowej gleb poprzez ich wapnowanie” WFOŚiGW w Poznaniu zawarł z NFOŚiGW następujące umowy:

- umowę udostępniania środków nr 299/2019/Wn15/OZ-ur-WF/US z dnia 30.07.2019 r. – środki udostępnione przez NFOŚiGW do kwoty 8 500 000,00 zł, środki WFOŚiGW w Poznaniu do kwoty 944 444,00 zł.

W ramach umowy w roku 2019 i 2020 podpisano łącznie 854 umowy i wypłacono dofinansowanie w formie dotacji w kwocie 3 124 319,92 zł, z czego środki NFOŚiGW to 2 811 887,92 zł, a WFOŚiGW to 312 432,00 zł.

- umowę udostępniania środków nr 886/2020/Wn15/OZ-ur-WF/US z dnia 16.04.2020 r. W ramach umowy ustalono Budżet Programu na lata 2020 – 2021 w kwocie 11 075 300,00 zł, z czego środki udostępnione przez NFOŚiGW do kwoty 10 300 000,00 zł, a środki WFOŚiGW w Poznaniu do kwoty 775 300,00 zł.

W ramach umowy w roku 2020 podpisano 408 umów i wypłacono dofinansowanie w formie dotacji w kwocie 1 970 522,03 zł, z czego środki NFOŚiGW to 1 832 585,49 zł, a środki WFOŚiGW to 137 936,54 zł

Od początku realizacji Programu do Funduszu wpłynęło 2016 wniosków na łączną kwotę 10 137 704,57 zł. Podpisano umowy i dokonano wypłaty dla 1262 wniosków o łącznej wartości 5 094 841,95 zł.

W roku 2020 wpłynęło 1 594 wniosków na kwotę 7 719 744,35 zł. Podpisano umowy i dokonano wypłaty dla 1163 wniosków o łącznej wartości 4 670 045,40 zł. Ogółem środki NFOŚiGW to 4 644 473,41 zł, a WFOŚiGW to 450 368,54 zł.

Ze względu na przekroczenie w sierpniu 2020 r. limitu krajowego pomocy de minimis, którą gospodarstwa rolne w Polsce mogą otrzymać ze środków budżetu krajowego, budżetu jednostek samorządu terytorialnego w okresie trzech lat podatkowych, środki pomocowe mogą być przyznane dopiero w 2021 r.

Zgodnie z umowami udostępnienia środków efekty rzeczowe i ekologiczne ewidencjonowane są przez Fundusz proporcjonalnie do zaangażowanych środków.

Efekty rzeczowe i ekologiczne z umów zawartych w 2019 i 2020 r. w ramach Ogólnopolskiego Programu regeneracji środowiskowej gleb poprzez ich wapnowanie przedstawiono w tabeli poniżej.

Tabela 6. Efekty rzeczowe i ekologiczne z umów zawartych w 2019 i 2020 r. w ramach Ogólnopolskiego Programu regeneracji środowiskowej gleb poprzez ich wapnowanie

Lp.	Nazwa efektu	Jednostka miary	Wielkość planowana	Wielkość osiągnięta w 2019 roku			Wielkość osiągnięta w 2020 roku			Wielkość osiągnięta narastająco od początku realizacji Programu		
				udział WFOŚiGW	udział NFOŚiGW	ogółem	udział WFOŚiGW	udział NFOŚiGW	ogółem	udział WFOŚiGW	udział NFOŚiGW	ogółem
1	Powierzchnia zregenerowanych gleb	ha	Wskaźnik określony w Programie dla całego kraju na lata 2019-2023 i wynosi co najmniej 250 tys. ha	92,53	832,74	925,27	796,51	8 272,49	9 069,00	889,04	9 105,23	9994,27*
2	Masa zastosowanego czystego składnika CaO lub CaO+MgO	Mg	nie określono	224,38	2 019,39	2 243,77	2 236,16	23 314,59	25 550,75	2 460,54	25 333,98	27 794,52

*do 7 sierpnia 2020 r. osiągnięto 4% wielkości powierzchni zaplanowanej do zregenerowania na lata 2019-2023 dla całego kraju, co oznacza właściwą skuteczność realizacji programu w województwie wielkopolskim.

3.1.7. Ogólnopolski program gospodarki wodno-ściekowej poza granicami aglomeracji ujętych w Krajowym Programie Oczyszczania Ścieków Komunalnych (KPOŚK)

Program, którego celem jest poprawa stanu gospodarki wodno-ściekowej poza granicami aglomeracji umieszczonych w Krajowym Programie Oczyszczania Ścieków Komunalnych (KPOŚK) realizowany jest

w latach 2019-2023, przy czym zobowiązania (podpisywanie umów udostępnienia środków) będą podejmowane do 31 grudnia 2022 r., a środki wydatkowane będą przez beneficjentów do 31 grudnia 2023 r.

W celu wspólnej realizacji Programu „Ogólnopolski program gospodarki wodno-ściekowej poza granicami aglomeracji ujętych w Krajowym Programie Oczyszczania Ścieków Komunalnych (KPOŚK)”, z przeznaczeniem na udzielenie pożyczek beneficjentom, WFOŚiGW w Poznaniu 14 stycznia 2020 r. zawarł z NFOŚiGW umowę udostępniania środków nr 10/2020/Wn-15/OW-po-WF/US - środki udostępnione ogółem przez NFOŚiGW do kwoty 132 000 000,00 zł, w tym w 2020 r. do kwoty 50 000 000,00 zł. Pozostała część przypada na lata 2021-2022.

WFOŚiGW w Poznaniu może udzielać pożyczek jednostkom samorządu terytorialnego i ich związkom lub podmiotom świadczącym usługi publiczne w ramach realizacji zadań własnych jednostek samorządu terytorialnego.

W ramach naboru trwającego od 1 lipca 2019 r. do 30 sierpnia 2019 r. wpłynęło 60 wniosków na kwotę 232 789 103,00 zł. Ze względu na rezygnacje i odrzucenia pomoc w formie pożyczek przyznano 37 wnioskodawcom na kwotę ogółem 125 391 871,53 zł.

W ramach programu w 2020 roku:

- zawarto 29 umów pożyczek na kwotę 78 841 498,13 zł,
- wypłacono pożyczki w kwocie 24 042 603,67 zł pochodzące w całości ze środków NFOŚiGW.

Efekty rzeczowe i ekologiczne z umów zawartych w 2020 r. w ramach Ogólnopolskiego Programu gospodarki wodno-ściekowej poza granicami aglomeracji ujętych w Krajowym Programie Oczyszczania Ścieków Komunalnych (KPOŚK) przedstawiono w tabeli poniżej.

Tabela 7. Efekty rzeczowe i ekologiczne z umów zawartych w 2020 r. w ramach Ogólnopolskiego Programu gospodarki wodno-ściekowej poza granicami aglomeracji ujętych w Krajowym Programie Oczyszczania Ścieków Komunalnych (KPOŚK)

Lp.	Nazwa efektu	Jednostka miary	Wartość planowana	Wielkość osiągnięta w 2020 roku		
				udział WFOŚiGW*	udział NFOŚiGW	Ogółem
1	Liczba dodatkowych osób korzystających z ulepszonych oczyszczania ścieków	RLM	35 500 określona w Programie dla całego kraju na lata 2019-2023	0	7 145	7 145**
2	Długość wybudowanej kanalizacji sanitarnej	m	nie określono	0	116 939,55	116 939,55
3	Zwiększenie przepustowości oczyszczalni ścieków	m ³ /d	nie określono	0	424,30,00	424,30
		RLM	nie określono	0	4 993	4 993**

*Program finansowany jest w całości ze środków NFOŚiGW;

** do 31.12.2020 r. osiągnięto 34,19% liczby dodatkowych osób korzystających z ulepszonych oczyszczania ścieków na lata 2019-2023 dla całego kraju, co oznacza właściwą skuteczność realizacji programu w województwie wielkopolskim.

3.1.8. Program „Moja woda”

Program Priorytetowy „Moja Woda” ma na celu ochronę zasobów wody poprzez zwiększenie retencji na terenie posesji przy budynkach jednorodzinnych oraz wykorzystywanie zgromadzonej wody opadowej i roztopowej, w tym dzięki rozwojowi zielono-niebieskiej infrastruktury.

Dofinansowanie w formie dotacji, na nie więcej niż 80% kosztów kwalifikowanych instalacji, wchodzących w skład przedsięwzięcia na kwotę do 5 000,00 zł na jedno przedsięwzięcie przysługiwało

beneficjentom - osobom fizycznym będącym właścicielami lub współwłaścicielami nieruchomości, na której znajduje się budynek mieszkalny jednorodzinny.

W celu wspólnej realizacji Programu „Moja woda” WFOŚiGW w Poznaniu 26 czerwca 2020 r. zawarł z NFOŚiGW umowę udostępniania środków nr 1375/2020/Wn15/GW-po-WF/US ustalając na lata 2020 – 2024 budżet programu na kwotę 4 500 000,00 zł, z czego środki udostępnione przez NFOŚiGW do kwoty 4 000 000,00 zł, a środki WFOŚiGW w Poznaniu do kwoty 500 000,00 zł.

Aneks nr 1/560 z 18 sierpnia 2020 r. zmieniono finansowanie programu. Budżet programu określono na poziomie 7 500 000,00 zł, z czego środki udostępnione przez NFOŚiGW zwiększono do kwoty 7 000 000,00 zł, a środki WFOŚiGW w Poznaniu pozostawiono na poziomie do kwoty 500 000,00 zł.

Aneks nr 2 z 15 grudnia 2020 r. ponownie zmieniono finansowanie programu, ustalając budżet programu na lata 2020 - 2022 na poziomie 11 835 500,00 zł, z czego środki udostępnione przez NFOŚiGW zwiększono do 11 335 500,00 zł, a WFOŚiGW w Poznaniu do kwoty 500 000,00 zł.

Nabór wniosków w ramach Programu rozpoczął się 1 lipca 2020 r. i trwał do 30 października 2020 r. W okresie do końca grudnia 2020 roku, do WFOŚiGW w Poznaniu wpłynęło 2 611 wniosków na łączną kwotę 12 073 024,32 zł, w tym 20 wniosków wpłynęło po terminie naboru.

W okresie sprawozdawczym oceniono pozytywnie i przyznano dofinansowanie dla 1 746 wniosków na łączną kwotę dofinansowania 8 202 007,97 zł.

W ramach naboru, wg stanu na dzień 29 marca 2021 r. oceniono negatywnie 328 wniosków, bez rozpatrzenia pozostało 57 wniosków. Dodatkowo na etapie oceny z dofinansowania zrezygnowało 153 wnioskodawców.

W 2020 r. zawarto 1551 umów dotacji na kwotę 7 276 463,04 zł. Po podpisaniu umów wypłacono dotacje w kwocie 500 377,98 zł, z czego środki NFOŚiGW to 400 000,00 zł, a środki WFOŚiGW w Poznaniu to 100 377,98 zł.

Efekty rzeczowe i ekologiczne z umów zawartych i zakończonych w 2020 r. w ramach Programu „Moja woda” przedstawiono w tabeli poniżej.

Tabela 8. Efekty rzeczowe i ekologiczne z umów zawartych i zakończonych w 2020 roku w ramach Programu „Moja woda”

Lp.	Nazwa efektu	Jednostka miary	Wartość planowana	Wielkość osiągnięta na podstawie umów*	
				podpisanych (zawartych) w 2020 roku	zakończonych w 2020 roku
1	Liczba instalacji służących zagospodarowaniu wody opadowej	szt.	20 000 określona na podstawie Programu na lata 2020-2024	1 551	113
2	Objętość zagospodarowanej wody opadowej	m ³ /rok	1 mln m ³ /rok określona na podstawie Programu na lata 2020-2024	118 892,41	8 753,07
3	Objętość retencjonowanej wody	m ³	nie określono	14 427,39	137,95

*z umów zawartych w 2020 r. wynika, że z realizacji tych przedsięwzięć zostanie osiągnięty miernik odpowiednio 8% liczby instalacji służących zagospodarowaniu wody opadowej oraz 12% objętości zagospodarowanej wody na lata 2020-2024 dla całego kraju, co oznacza bardzo wysokie tempo realizacji i zainteresowanie Programem w województwie wielkopolskim.

3.2. Efektywność energetyczna i ochrona powietrza

Celem naboru wniosków na przedsięwzięcia w zakresie modernizacji energetycznej budynków mieszkalnych wielorodzinnych była poprawa efektywności energetycznej budynków spółdzielni i wspólnot mieszkaniowych oraz redukcja emisji zanieczyszczeń gazowych, pyłowych lub energetycznych, w tym ograniczenie niskiej emisji oraz zwiększenie udziału energii pozyskiwanej z odnawialnych źródeł oraz wdrażanie działań w zakresie oszczędności energii. W ramach naboru skierowanego do spółdzielni

mieszkaniowych i wspólnot mieszkaniowych, trwającego od 1 marca 2020 r. do 1 marca 2021 r. wpłynęło 6 wniosków na kwotę 3 866 549,00 zł, z czego 3 wnioski nie spełniały kryteriów formalnych. Dla pozostałych wniosków zaplanowano pomoc w kwocie 1 897 355,00 zł.

W 2020 roku zawarto i wypłacono jedną umowę pożyczki z Poznańską Spółdzielnią Mieszkaniową „Winogrody” na kwotę 930 800 zł. Zawarcie umów z pozostałymi wnioskodawcami planowane jest na 2021 rok.

Efekt ekologiczny na podstawie umowy zawartej w 2020 r. w ramach naboru wniosków na przedsięwzięcia w zakresie modernizacji energetycznej budynków mieszkalnych wielorodzinnych przedstawiono w tabeli poniżej.

Tabela 9. Efekt ekologiczny na podstawie umowy zawartej w 2020 r. w ramach naboru wniosków na przedsięwzięcia w zakresie modernizacji energetycznej budynków mieszkalnych wielorodzinnych

Lp.	Nazwa efektu	Jednostka miary	Wartość osiągnięta
1	Uniknięcie emisji CO ₂	kg/rok	119 548,00

Celem naboru wniosków na przedsięwzięcia w zakresie efektywności energetycznej i ochrony powietrza była poprawa jakości powietrza poprzez redukcję zanieczyszczeń gazowych, pyłowych, w tym ograniczenie niskiej emisji; poprawa efektywności energetycznej obiektów budowlanych oraz zwiększenie udziału energii pozyskiwanej z odnawialnych źródeł w bilansie energetycznym regionu i wdrażanie działań w zakresie oszczędności energii. W ramach naboru, skierowanego do jednostek samorządu terytorialnego i ich związków oraz podmiotów posiadających osobowość prawną z wyłączeniem spółdzielni mieszkaniowych, trwającego od 9 stycznia 2020 r. do 14 lutego 2020 r. wpłynęło 47 wniosków na kwotę 77 087 895,45 zł. Ze względu na rezygnacje i odrzucenia pomoc w formie pożyczek przyznano ostatecznie 18 wnioskodawcom na kwotę ogółem 16 603 775,27 zł, w tym na rok 2020 na kwotę 12 752 156,84 zł.

W 2020 r. zawarto 11 umów pożyczek na kwotę 7 809 391,46 zł. Wypłacono pożyczki w wysokości 3 181 164,97 zł. Zawarcie umów z pozostałymi wnioskodawcami planowane jest na 2021 rok.

Efekty ekologiczne na podstawie umów zawartych w 2020 r. w ramach naboru wniosków na przedsięwzięcia w zakresie efektywności energetycznej i ochrony powietrza przedstawiono w tabeli poniżej.

Tabela 10. Efekty ekologiczne na podstawie umów zawartych w 2020 r. w ramach naboru wniosków na przedsięwzięcia w zakresie efektywności energetycznej i ochrony powietrza

Lp.	Nazwa efektu	Jednostka miary	Wartość osiągnięta
1	Ograniczenie emisji SO ₂	kg/rok	2 091,84
2	Ograniczenie emisji NO _x	kg/rok	459,75
3	Ograniczenie emisji CO ₂	kg/rok	2 195 355,10
4	Ograniczenie emisji CO	kg/rok	8 301,66
5	Ograniczenie emisji pył	kg/rok	5 475,09

Celem naboru wniosków na przedsięwzięcia z zakresu ochrony powietrza wspierające działalność ochotniczych straży pożarnych była poprawa efektywności energetycznej budynków OSP oraz redukcja emisji zanieczyszczeń gazowych, pyłowych, w tym ograniczenie niskiej emisji oraz zwiększenie udziału energii pozyskiwanej z odnawialnych źródeł i wdrażanie działań w zakresie oszczędności energii. W ramach naboru, skierowanego do jednostek samorządu terytorialnego szczebla gminnego oraz ochotniczych straży pożarnych, trwającego od 30 czerwca 2020 r. do 31 lipca 2020 r. wpłynęło 79 wniosków na kwotę 2 108 102,00 zł. Ze względu na rezygnacje i odrzucenia pomoc w formie dotacji przyznano ostatecznie 62 wnioskodawcom na kwotę ogółem 1 621 282,09 zł.

W roku 2020 zawarto 62 umowy dotacji na kwotę 1 621 282,09 zł, a wypłacono 1 474 140,11 zł. Pozostała część wypłat dotacyjnych planowana jest na 2021 rok

Efekty ekologiczne na podstawie umów zawartych w 2020 r. w ramach naboru wniosków na przedsięwzięcia z zakresu ochrony powietrza wspierające działalność ochotniczych straży pożarnych przedstawiono w tabeli poniżej.

Tabela 11. Efekty ekologiczne na podstawie umów zawartych w 2020 r. w ramach naboru wniosków na przedsięwzięcia z zakresu ochrony powietrza wspierające działalność ochotniczych straży pożarnych

Lp.	Nazwa efektu	Jednostka miary	Wartość osiągnięta
1	Ograniczenie emisji SO ₂	kg/rok	1 400,46
2	Ograniczenie emisji NO _x	kg/rok	120,13
3	Ograniczenie emisji CO ₂	kg/rok	347 545,28
4	Ograniczenie emisji CO	kg/rok	7 672,06
5	Ograniczenie emisji pył	kg/rok	1 634,42

3.3. Adaptacja do zmian klimatu i ochrona środowiska gruntowo-wodnego

Celem naboru wniosków na przedsięwzięcia z zakresu gospodarki ściekowej była poprawa stanu gospodarki ściekowej na terenie województwa wielkopolskiego. W ramach naboru, skierowanego do jednostek samorządu terytorialnego i ich związków oraz podmiotów świadczących usługi publiczne w ramach realizacji zadań własnych jednostek samorządu terytorialnego, trwającego od 23 lipca 2020 r. do 21 września 2020 r. wpłynęło 38 wniosków na kwotę 54 303 005,00 zł. Ze względu na rezygnacje i odrzucenia pomoc w formie pożyczek przyznano ostatecznie 19 wnioskodawcom na kwotę ogółem 19 096 237,06 zł, w tym na rok 2020 na kwotę 3 375 736,35 zł. Aktualnie trwa weryfikacja 6 wniosków złożonych w 2020 roku, dla których została zaplanowana pomoc.

W 2020 r. zawarto 10 umów pożyczek na kwotę 5 338 035,35 zł. Wypłacono pożyczki w wysokości 3 356 405,50 zł. Zawarcie umów z pozostałymi wnioskodawcami planowane jest na 2021 rok.

Efekty rzeczowe na podstawie umów zawartych w 2020 r. w ramach naboru wniosków na przedsięwzięcia z zakresu gospodarki ściekowej przedstawiono w tabeli poniżej.

Tabela 12. Efekty rzeczowe na podstawie umów zawartych w 2020 r. w ramach naboru wniosków na przedsięwzięcia z zakresu gospodarki ściekowej

Lp.	Nazwa efektu	Jednostka miary	Wartość osiągnięta
1	Długość wybudowanej kanalizacji sanitarnej	m	19 694,71
2	Liczba dodatkowych osób korzystających z ulepszonego oczyszczania ścieków	RLM	1 343,00

W ramach regulaminu naboru wniosków dla przedsięwzięć z zakresu doposażenia jednostek powołanych do zapobiegania i likwidacji skutków katastrof naturalnych lub ekstremalnych zjawisk atmosferycznych i poważnych awarii (realizowanych przez państwowe jednostki organizacyjne nieposiadające osobowości prawnej (tj. Komendy Miejskie Państwowej Straży Pożarnej, Komendy Powiatowe Państwowej Straży Pożarnej) trwającego od 1 lipca 2020 r. do 10 lipca 2020 r. wpłynęło 58 wniosków na kwotę 2 203 523,00 zł. Przyznano pomoc 31 wnioskodawcom na kwotę 1 000 000,00 zł, 27 wniosków zostało umieszczonych na liście rezerwowej.

W roku 2020 zawarto i wypłacono dotacje dla 35 umów na kwotę 1 411 085,39 zł.

Efekty rzeczowe na podstawie umów zawartych w 2020 r. w ramach naboru wniosków dla przedsięwzięć z zakresu doposażenia jednostek powołanych do zapobiegania i likwidacji skutków katastrof naturalnych lub ekstremalnych zjawisk atmosferycznych i poważnych awarii przedstawiono w tabeli poniżej.

Tabela 13. Efekty rzeczowe na podstawie umów zawartych w 2020 r. w ramach naboru wniosków dla przedsięwzięć z zakresu doposażenia jednostek powołanych do zapobiegania i likwidacji skutków katastrof naturalnych lub ekstremalnych zjawisk atmosferycznych i poważnych awarii

Lp.	Nazwa efektu	Jednostka miary	Wartość osiągnięta
1	Liczba osób objętych ochroną przed zagrożeniami	osoby	70 000,00
2	Obszar obsługiwany przez jednostkę/ obszar objęty ochroną	ha	2 982 650,00

Celem naboru wniosków na doposażenie jednostek Państwowych Straży Pożarnych (tj. Komend Miejskich Państwowej Straży Pożarnej, Komend Powiatowych Państwowej Straży Pożarnej) w 2020 r. było przeciwdziałanie rozprzestrzenianiu się wirusa SARS-COV-2. W ramach naboru trwającego od 29 października 2020 r. do 6 listopada 2020 r. wpłynęło 21 wniosków na kwotę 2 219 387,00 zł. Przyznano pomoc 21 wnioskodawcom na kwotę 2 219 387,00 zł.

W roku 2020 zawarto 17 umów dotacji na kwotę 1 808 173,59 zł, którą w całości wypłacono.

Efekty rzeczowe na podstawie umów zawartych w 2020 r. w ramach naboru wniosków na doposażenie jednostek Państwowych Straży Pożarnych (tj. Komend Miejskich Państwowej Straży Pożarnej, Komend Powiatowych Państwowej Straży Pożarnej) przedstawiono w tabeli poniżej.

Tabela 14. Efekty rzeczowe na podstawie umów zawartych w 2020 r. w ramach naboru wniosków na doposażenie jednostek Państwowych Straży Pożarnych (tj. Komend Miejskich Państwowej Straży Pożarnej, Komend Powiatowych Państwowej Straży Pożarnej)

Lp.	Nazwa efektu	Jednostka miary	Wartość osiągnięta
1	Liczba osób objętych ochroną przed zagrożeniami	osoby	34 000,00
2	Obszar obsługiwany przez jednostkę/ obszar objęty ochroną	ha	1 786 106,00

Pomoc finansową w formie dotacji w ramach naboru wniosków dla przedsięwzięć z zakresu doposażenia jednostek powołanych do zapobiegania i likwidacji skutków katastrof naturalnych lub ekstremalnych zjawisk atmosferycznych i poważnych awarii oraz naboru wniosków na doposażenie jednostek Państwowych Straży Pożarnych (tj. Komend Miejskich Państwowej Straży Pożarnej, Komend Powiatowych Państwowej Straży Pożarnej) przeznaczono na zakup:

- sprzętu służącego ograniczeniu lub likwidacji zagrożenia dla środowiska, m.in. kontenerów specjalistycznych z wyposażeniem, przyczep transportowych do sprzętu ratowniczo-gaśniczego, generatorów piany lekkiej, pomp szlamowych, motopomp do wody zanieczyszczonej, wysokociśnieniowych urządzeń tnąco-gaśniczych, agregatów prądotwórczych, armatury pożarnej;
- ubrań i sprzętu, m.in. ubrań żaroodpornych, gazoszczelnych, chemoodpornych, nurkowych, kamer podwodnych, skafandrów;
- sprzętu do walki z wirusem SARS-COV 2.

Celem naboru wniosków na przedsięwzięcia związane z gospodarowaniem wodami opadowymi i roztopowymi dla wspólnot i spółdzielni mieszkaniowych była ochrona zasobów wodnych poprzez zwiększenie poziomu retencji na terenie nieruchomości oraz wykorzystywanie zgromadzonych wód opadowych i roztopowych, w tym dzięki rozwojowi zielono-niebieskiej infrastruktury oraz podniesienie poziomu ochrony przed skutkami zmian klimatu i zagrożeń naturalnych. W ramach naboru, skierowanego do spółdzielni mieszkaniowych oraz wspólnot mieszkaniowych, o których mowa w art. 6 ustawy o własności lokali, trwającego od 8 lipca 2020 r. do 30 września 2020 r. wpłynął 1 wniosek na kwotę 5 242,00 zł, który w wyniku oceny formalnej odrzucono.

3.4. Gospodarka odpadami

W związku z ogłoszonym stanem epidemii WFOŚiGW w Poznaniu ogłosił nabór wniosków na przedsięwzięcia w zakresie unieszkodliwiania odpadów medycznych o właściwościach zakaźnych wytworzonych w związku z przeciwdziałaniem COVID-19. Celem naboru było zwiększenie masy unieszkodliwionych wytworzonych przez Wnioskodawcę wysoko zakaźnych odpadów związanych z przeciwdziałaniem COVID-19 oraz usprawnienie systemu gospodarowania odpadami. Wsparcie finansowe w postaci dotacji skierowane było do podmiotów wymienionych w Obwieszczeniu Wojewody Wielkopolskiego w sprawie wykazu podmiotów udzielających świadczeń opieki zdrowotnej, w tym transportu sanitarnego, w związku z przeciwdziałaniem COVID-19 na terenie Wielkopolski. Wysokość dofinansowania kształtowała się na poziomie do 50% kosztów kwalifikowanych, lecz nie więcej niż 70 000, zł.

W ramach naboru wpłynęły 4 wnioski na kwotę 230 000,00 zł.

Pomocą finansową w formie dotacji na łączną kwotę 230 000,00 zł objęto:

- Szpital Specjalistyczny w Pile im. Stanisława Staszica,
- Szpital Kliniczny im. K. Jonschera UM im. K. Marcinkowskiego w Poznaniu,
- Wielospecjalistyczny Szpital Miejski im. Józefa Strusia z Zakładem Opiekuńczo-Lecznym. Samodzielny Publiczny Zakład Opieki Zdrowotnej z siedzibą w Poznaniu przy ul. Szwajcarskiej 3
- Samodzielny Publiczny Zakład Opieki Zdrowotnej w Krotoszynie.

W 2020 r. wypłacono dotacje w kwocie 109 577,43 zł. Pozostała część wypłacona zostanie w 2021 r.

Efekt ekologiczny z umów zawartych i zakończonych w 2020 r. w ramach Naboru wniosków na przedsięwzięcia w zakresie unieszkodliwiania odpadów medycznych o właściwościach zakaźnych wytworzonych w związku z przeciwdziałaniem COVID-19 przedstawiono w tabeli poniżej.

Tabela 15. Efekt ekologiczny z umów zawartych i zakończonych w 2020 r. w ramach Naboru wniosków na przedsięwzięcia w zakresie unieszkodliwiania odpadów medycznych o właściwościach zakaźnych wytworzonych w związku z przeciwdziałaniem COVID-19

Lp.	Nazwa efektu	Jednostka miary	Wartość osiągnięta na podstawie umów	
			podpisanych w 2020 roku	zakończonych w 2020 roku
1	Masa unieszkodliwionych odpadów medycznych	Mg	469,10	276,18

3.5.Ochrona bioróżnorodności i świadczenia ekosystemowe

Nabór wniosków na przedsięwzięcia związane z ochroną bioróżnorodności i świadczeniami ekosystemowymi skierowany był do jednostek samorządu terytorialnego i ich związków, Państwowego Gospodarstwa Leśnego Lasy Państwowe, samorządowych i państwowych osób prawnych, fundacji i stowarzyszeń. Pomoc finansową w formie dotacji przeznaczono na:

- ochronę i restytucję populacji roślin i zwierząt gatunków zagrożonych oraz cennych ekosystemów, w tym siedlisk przyrodniczych;
- prace związane z zakupem i nasadzeniami roślin lub prace pielęgnacyjne na terenach zieleni;
- prace pielęgnacyjne w obrębie form ochrony przyrody ustanawianych przez radę gminy.

Celem naboru było zachowanie bioróżnorodności poprzez odbudowę i zwiększenie populacji rodzimej fauny i flory oraz przywrócenie lub ochrona właściwego stanu ekosystemu.

W ramach naboru, który trwał od 14 stycznia 2020 r. do 17 lutego 2020 r. złożono 51 wniosków na kwotę 3 060 833,00 zł. Ze względu na rezygnacje i odrzucenia pomoc w formie dotacji przyznano ostatecznie 13 wnioskodawcom na kwotę ogółem 531 537,00 zł.

W 2020 r. zawarto 13 umów dotacji na kwotę 518 622,00 zł. Wypłacono dotację w kwocie 501 820,58 zł. Pozostała część wypłacona zostanie w 2021 r.

Efekty rzeczowe z umów podpisanych w 2020 r. w ramach naboru wniosków na przedsięwzięcia z ochroną bioróżnorodności i świadczeniami ekosystemowymi przedstawiono w tabeli poniżej.

Tabela 16. Efekty rzeczowe z umów podpisanych w 2020 r. w ramach naboru wniosków na przedsięwzięcia z ochroną bioróżnorodności i świadczeniami ekosystemowymi

Lp.	Nazwa efektu	Jednostka miary	Wielkość osiągnięta
1	Liczba gatunków z czerwonej księgi gatunków zagrożonych, chronionych w wyniku realizacji przedsięwzięć	szt.	4
2	Powierzchnia obszarów, na których przywrócono lub zapewniono ochronę właściwego stanu ekosystemów	ha	133,65

3.6. Edukacja ekologiczna

Nabór w zakresie edukacji ekologicznej adresowano do jednostek samorządu terytorialnego oraz ich związków, spółek prawa handlowego, jednostek organizacyjnych nieposiadających osobowości prawnej, państwowych jednostek organizacyjnych nieposiadających osobowości prawnej (Komend Miejskich Państwowej Straży Pożarnej, Komend Powiatowych Państwowej Straży Pożarnej), państwowych i samorządowych osób prawnych, państwowych i samorządowych instytucji kultury, uczelni wyższych, jednostek publicznych radiofonii i telewizji w przypadku realizacji audycji telewizyjnych i radiowych, osób fizycznych prowadzących działalność gospodarczą, związków wyznaniowych, fundacji i stowarzyszeń, podmiotów specjalizujących się w przeprowadzaniu warsztatów i szkoleń w zakresie porządkowania sektora gospodarki odpadami i likwidacją tzw. bomb ekologicznych, dla których adresatami szkoleń są jednostki samorządu terytorialnego stopnia. W ramach naboru trwającego od 12 lutego 2020 r. do 12 marca 2020 r. złożono 233 wnioski na kwotę 10 027 074,00 zł. Ze względu na rezygnacje i odrzucenia pomoc w formie dotacji przyznano ostatecznie 126 wnioskodawcom na kwotę 4 211 344,50 zł. Pomoc finansową w formie dotacji przeznaczono na opracowanie i druk wydawnictw ekologicznych, przygotowanie aplikacji o tematyce ekologiczno-przyrodniczej, produkcję wraz z emisją filmów, edukacyjnych programów telewizyjnych i audycji radiowych o tematyce ekologicznej, zakup pomocy dydaktycznych służących bezpośrednio edukacji ekologicznej, wyposażenie ścieżek i ogródków dydaktycznych, zakup materiałów plastycznych, dekoracyjnych oraz na nagrody rzeczowe.

W 2020 roku zawarto 104 umowy dotacji na kwotę 3 576 565,17 zł. Dotacje zostały wypłacone w kwocie 2 858 064,17 zł. Pozostała część wypłacona zostanie w 2021 roku.

Nabór wniosków na edukację ekologiczną w zakresie doposażenia pracowni dydaktycznych skierowany był do szkół stopnia ponadpodstawowego, dla których wniosek składa organ prowadzący oraz uczelni wyższych. Pomoc finansową w formie dotacji przeznaczono na zakup pomocy dydaktycznych służących bezpośrednio edukacji ekologicznej oraz edukacji w zakresie ochrony środowiska lub przyrody. Dofinansowaniu podlegał zakup wyposażenia i sprzętu niezbędnego do realizowania programów edukacyjnych i pokazów dydaktycznych, w tym: zakup sprzętu audiowizualnego, multimedialnego, sprzętu komputerowego wraz z oprogramowaniem edukacyjnym.

W ramach naboru trwającego od 9 lipca 2020 r. do 31 sierpnia 2020 r. złożono 15 wniosków na kwotę 1 370 845,00 zł. W wyniku rezygnacji i odrzuceń przyznano pomoc w formie dotacji 13 wnioskodawcom na kwotę 1 223 149,00 zł. W okresie sprawozdawczym zawarto 12 umów dotacji na kwotę 1 047 624,80 zł. Wypłacono dotacje w kwocie 788 755,18 zł. Pozostała część wypłacona zostanie w 2021 roku.

Efekty rzeczowe z umów podpisanych w 2020 r. w ramach naboru wniosków w zakresie edukacji ekologicznej oraz edukacji ekologicznej w zakresie doposażenia pracowni dydaktycznych przedstawiono w tabeli poniżej.

Tabela 17. Efekty rzeczowe z umów podpisanych w 2020 r. w ramach naboru wniosków w zakresie edukacji ekologicznej oraz edukacji ekologicznej w zakresie doposażenia pracowni dydaktycznych

Lp.	Nazwa efektu	Jednostka miary	Wielkość osiągnięta
1	Liczba osób biorących udział w działaniach edukacyjnych	osoby	471 520

3.7. Ogólnopolski system wsparcia doradczego dla sektora publicznego, mieszkaniowego oraz przedsiębiorstw w zakresie efektywności energetycznej oraz OZE

W 2020 Zespół Doradców Energetycznych (ZDE) WFOŚiGW w Poznaniu prowadził działania doradcze w zakresie efektywności energetycznej (EE) oraz odnawialnych źródeł energii (OZE), a także finansowania przedsięwzięć ze środków krajowych i UE dla samorządów, przedsiębiorców oraz osób fizycznych.

Z uwagi na zaistniałą w marcu 2020 r. sytuację związaną z Covid-19, działania doradcze przybrały inny charakter niż dotychczas. Większość konsultacji odbywała się telefonicznie lub mailowo, a spotkania szkoleniowe przeprowadzane były przede wszystkim on-line.

Tabela 18. Efekty rzeczowe i ekologiczne osiągnięte w ramach Ogólnopolskiego systemu wsparcia doradczego dla sektora publicznego, mieszkaniowego oraz przedsiębiorstw w zakresie efektywności energetycznej oraz OZE

Lp.	Nazwa efektu	Jednostka miary	Wartość planowana		Wartość osiągnięta w 2020 roku	Wartość osiągnięta narastająco od początku realizacji Projektu
			2020 rok	określona na podstawie zawartej Umowy o Partnerstwie		
1	Przeprowadzone konsultacje indywidualne i emailowe	szt.	1105	4 802	702	3 709
2	Konsultacje i porady telefoniczne	szt.	nie określono	nie określono	5 521	8 270
3	Wsparcie inwestycyjne	szt.	37	76	10	208

W okresie sprawozdawczym ilość zaplanowanych przez ZDE konsultacji nie została zrealizowana w 100%, osiągnięto wskaźnik realizacji zadań na poziomie 64%. Pandemia koronawirusa oraz spowodowana nią konieczność ograniczenia spotkań indywidualnych z interesantami oraz zmniejszenie inwestycji realizowanych na terenie Wielkopolski znacznie wpłynęła na działania doradcze.

W najbliższym czasie planowane jest jednak zawarcie aneksu do Umowy o Partnerstwie pomiędzy Partnerem Wiodącym Projektu (NFOŚiGW), a Partnerami (wfośigw) na mocy którego, planowane do osiągnięcia wskaźniki do roku 2023 r. zostaną zwiększone, do poziomu:

- 1) Konsultacje do 7 392,
- 2) Inwestycje duże do 114.

Wprowadzono także nowy wskaźnik - liczba małych inwestycji w zakresie EE i OZE objętych wsparciem doradczym – 105.

Z uwagi na aktualizację Planów Gospodarki Niskoemisyjnej przez gminy, doradcy energetyczni zaopiniowali w roku bieżącym 46 aktualizacji PGN.

Ponadto realizując działania informacyjno-promocyjne Projektu Doradztwa Energetycznego, doradcy energetyczni WFOŚiGW w Poznaniu brali udział w szeregu wydarzeń stacjonarnych i zdalnych.

3.8. Państwowe Jednostki Budżetowe

Celem naboru wniosków dla państwowych jednostek budżetowych było wsparcie działań państwowych jednostek budżetowych na realizowanie zadań w dziedzinie ochrony środowiska i przyrody. Nabór wniosków na przedsięwzięcia realizowane w 2020 r. trwał od 11 marca 2019 r. do 29 marca 2019 r., a na przedsięwzięcia realizowane w 2021 r. od 24 lutego 2020 r. do 31 marca 2020 r.

W 2020 roku zawarto 7 umów na łączną kwotę 4 090 026,00 zł.

Środki przekazywane państwowym jednostkom budżetowym za pośrednictwem rezerwy celowej budżetu państwa w 2020 roku wypłacono w kwocie 3 978 883,40 zł następującym podmiotom:

- Regionalnej Dyrekcji Ochrony Środowiska w Poznaniu z przeznaczeniem na:

- realizację działań ochronnych, wykonanie ekspertyz i dokumentacji przyrodniczych z elementami działalności edukacyjnej podnoszącej świadomość ekologiczną społeczeństwa i kwalifikacji pracowników,
- realizację działań ochronnych na terenach cennych przyrodniczo wykonywanie ekspertyz, dok. przyrodniczych oraz podnoszenie świadomości ekologicznej społeczeństwa i kwalifikacji pracowników – kontynuacja,
- Komendzie Wojewódzkiej Państwowej Straży Pożarnej w Poznaniu z przeznaczeniem na zakup specjalistycznego sprzętu i wyposażenia do zapobiegania i likwidacji skutków klęsk żywiołowych i poważnych awarii dla jednostek Państwowej Straży Pożarnej z terenu województwa wielkopolskiego,
- Komendzie Wojewódzkiej Policji w Poznaniu z przeznaczeniem na termomodernizację budynków policji,
- Wojewódzkiemu Inspektoratowi Ochrony Środowiska w Poznaniu z przeznaczeniem na przeciwdziałanie zagrożeniom środowiska poprzez prowadzenie kontroli podmiotów oddziałujących na środowisko w Wielkopolsce w roku 2020,
- Powiatowej Stacji Sanitarno-Epidemiologicznej w Chodzieży z przeznaczeniem na termomodernizację z modernizacją instalacji centralnego ogrzewania budynku Powiatowej Stacji Sanitarno-Epidemiologicznej w Chodzieży,
- Wojewódzkiej Stacji Sanitarno - Epidemiologicznej w Poznaniu na dostawę dwóch samochodów osobowych (kombi) z napędem hybrydowym dla potrzeb Wojewódzkiej Stacji Sanitarno-Epidemiologicznej w Poznaniu.

Efekty rzeczowe i ekologiczne z umów podpisanych w 2020 r. z państwowymi jednostkami budżetowymi przedstawiono w poniższej tabeli.

Tabela 19. Efekty rzeczowe i ekologiczne z umów podpisanych w 2020 r. z państwowymi jednostkami budżetowymi na realizację przedsięwzięć finansowanych za pośrednictwem rezerwy celowej budżetu państwa

Lp.	Nazwa efektu	Jednostka miary	Wartość osiągnięta
1	Liczba zakupionych wozów pożarniczych wyposażonych w sprzęt do prowadzenia akcji ratowniczych i usuwania skutków katastrof	szt.	5
2	Ograniczenie emisji SO ₂	kg/rok	382,00
3	Ograniczenie emisji NOx	kg/rok	37,00
4	Ograniczenie emisji CO ₂	kg/rok	169 514,00
5	Ograniczenie emisji CO	kg/rok	1 831,00
6	Ograniczenie emisji pył	kg/rok	1 629,00
7	Liczba osób objętych ochroną przed zagrożeniami	osoby	5 000,00
8	Powierzchnia obszarów, na których przywrócono lub zapewniono ochronę właściwego stanu ekosystemów	ha	57 669,36

3.9. Wnioski w trybie ciągłym

Celem naboru wniosków w trybie ciągłym realizowanego poza terminami wyznaczonymi w pozostałych ogłoszonych naborach dziedzinowych **jest** wsparcie przedsięwzięć realizowanych na terenie województwa Wielkopolskiego zgodnych z Listą Przedsięwzięć Priorytetowych, osiągających efekt ekologiczny. W ramach naboru, skierowanego do jednostek samorządu terytorialnego i ich związków, innych osób prawnych, jednostek organizacyjnych nieposiadających osobowości prawnej, którym ustawa przyznaje zdolność prawną, osób fizycznych, w tym osób prowadzących działalność gospodarczą wpłynęły 32 wnioski na kwotę 59 414 218,38 zł. W wyniku rezygnacji i odrzuceń przyznano pomoc 14 wnioskodawcom na kwotę ogółem 19 053 684,93, w tym na rok 2020 na kwotę 18 551 370,93 zł. Aktualnie trwa weryfikacja dwóch wniosków złożonych w 2020 roku, dla których została zaplanowana pomoc.

W 2020 roku zawarto 20 umów pożyczek na kwotę 27 444 068,74 zł. Wypłacono pożyczki w kwocie 7 788 670,36 zł. Pozostała część wypłacona zostanie w 2021 roku.

Efekty rzeczowe i ekologiczne z umów podpisanych w 2020 r. w ramach naboru wniosków w trybie ciągłym przedstawiono w poniższej tabeli.

Tabela 20. Efekty rzeczowe i ekologiczne z umów podpisanych w 2020 r. w ramach naboru wniosków w trybie ciągłym

Lp.	Nazwa efektu	Jednostka miary	Wartość osiągnięta
1	Ograniczenie emisji SO ₂	kg/rok	564,47
2	Ograniczenie emisji NO _x	kg/rok	85,83
3	Ograniczenie emisji CO ₂	kg/rok	1 551 706,40
4	Ograniczenie emisji CO	kg/rok	1 575,07
5	Ograniczenie emisji pył	kg/rok	522,74
6	Długość wybudowanej kanalizacji sanitarnej	m	41 391,10
7	Zwiększenie przepustowości oczyszczalni ścieków	m ³ /d	1 340,00

3.10. Opracowania planistyczne

Nabór wniosków na przedsięwzięcia w zakresie działań planistycznych dla ubiegających się o dofinansowanie ze środków WFOŚiGW w Poznaniu skierowany był do jednostek samorządu terytorialnego realizujących przedsięwzięcia w latach 2019-2020. W ramach naboru zawarto łącznie 7 umów dotacji na kwotę 651 285,66 zł, w tym w 2020 r. zawarto 3 umowy dotacji na kwotę 427 248,00 zł. W ramach naboru wypłacono łącznie 601 507,66 zł dotacji, w tym w 2020 r. 447 302,66 zł. Pozostała część wypłacona zostanie w 2021 r.

Efekty rzeczowe osiągnięte narastająco w ramach naboru wniosków na przedsięwzięcia pozostałe w zakresie działań planistycznych przedstawiono w tabeli poniżej.

Tabela 21. Efekty rzeczowe osiągnięte narastająco w ramach naboru wniosków na przedsięwzięcia pozostałe w zakresie działań planistycznych.

Lp.	Nazwa efektu	Jednostka miary	Wartość osiągnięta narastająco wg stanu na 31.12.2020 r.
1	Liczba planów, opracowań, rejestrów wymaganych prawem	szt.	6

4. Efekty rzeczowe i ekologiczne przedsięwzięć jako wskaźniki określające stopień realizacji Planu działalności Funduszu

W Planie działalności na 2020 r. jako wskaźniki realizacji celów Funduszu przyjęto efekty rzeczowe i ekologiczne z zawartych umów o wsparcie realizacji przedsięwzięć objętych wszystkimi priorytetami działania. Osiągnięte rezultaty prezentuje tabela poniżej.

Tabela 22. Efekty rzeczowe i ekologiczne ujęte w Planie działalności na 2020 r. osiągnięte na podstawie umów zawartych w 2020 r.

Lp.	Nazwa efektu	Jednostka miary	Wartość planowana określona w Planie działalności na 2020 r.	Wartość osiągnięta
1	Ograniczenie lub uniknięcie emisji CO ₂	Mg/rok	6 000	23 334,78
2	Liczba osób objętych ochroną przeciwpożarową	osoby	200 000	274 000
3	Liczba osób korzystających z ulepszonych oczyszczania ścieków	RLM	10 000	13 481
4	Powierzchnia obszarów, na których przywrócono lub zapewniono ochronę właściwego stanu ekosystemów	ha	200	57 803,01

5	Liczba osób biorących udział w działaniach edukacyjnych	osoby	50 000	471 520
---	---	-------	--------	---------

Z tabeli wynika, że osiągnięto wszystkie planowane na 2020 r. cele we wszystkich aspektach działania Funduszu.

5. Kontrole przedsięwzięć

W 2020 r. WFOŚiGW w Poznaniu przeprowadził czynności kontrolne obejmujące:

- kontrole przedsięwzięć dofinansowanych ze środków statutowych WFOŚiGW,
- kontrole przedsięwzięć dofinansowanych w ramach Programu Priorytetowego Czyste Powietrze,
- kontrole przedsięwzięć dofinansowanych w ramach POIiŚ (2007-2013),
- kontrole przedsięwzięć dofinansowanych w ramach WRPO (2007-2013).

W ramach kontroli przedsięwzięć dofinansowanych ze środków statutowych WFOŚiGW przeprowadzono:

- 8 kontroli planowych przed wypłatą środków,
- 17 kontroli planowych w zakresie trwałości,
- 4 kontrole doraźne,
- 216 kontroli przed podpisaniem umowy o dofinansowanie w zakresie ocen wyborów wykonawców.

Kontrole doraźnie nie wykazały nieprawidłowości.

W ramach kontroli przedsięwzięć dofinansowanych w ramach Programu Priorytetowego Czyste Powietrze przeprowadzono:

- 322 kontrole planowe przed wypłatą środków,
- 155 kontroli planowych (przedsięwzięcia wykonane siłami własnymi Beneficjenta),
- 158 kontroli doraźnych,

Przy kontrolach 3 wniosków stwierdzono nieprawidłowości skutkujące wypowiedzeniem umów o dofinansowanie.

W zakresie kontroli przedsięwzięć dofinansowanych w ramach:

- POIiŚ (2007-2013) przeprowadzono dwie kontrole planowe trwałości – nieprawidłowości nie stwierdzono,
- WRPO (2007-2013) przeprowadzono również dwie kontrole planowe trwałości – nieprawidłowości nie stwierdzono.

6. Formy udzielania pomocy finansowej

Wsparcie finansowe przedsięwzięć i programów służących ochronie środowiska i gospodarce wodnej województwa wielkopolskiego ze środków Funduszu odbywało się poprzez udzielanie:

- pożyczek, w tym pożyczek przeznaczonych na zachowanie płynności finansowej (płatniczych);
- dotacji, w tym dopłat do oprocentowania kredytów bankowych i dokonywania częściowych spłat kapitału kredytów bankowych;
- dopłat do rat lub innych opłat ustalanych w umowach leasingu w rozumieniu przepisów art. 23a pkt 1 ustawy z dnia 26 lipca 1991 r. o podatku dochodowym od osób fizycznych (Dz. U. z 2020 r., poz. 1426 ze zm.) i art. 17a pkt 1 ustawy z dnia 15 lutego 1992 r. o podatku dochodowym od osób prawnych (Dz. U. z 2020 r., poz. 1406 ze zm.);
- nagród za działalność na rzecz ochrony środowiska i gospodarki wodnej, niezwiązaną z wykonywaniem obowiązków pracowników administracji rządowej i samorządowej, w oparciu o art. 411 ust.1 pkt 3 ustawy Prawo ochrony środowiska.

W 2020 roku zawarto łącznie 12 114 umów o dofinansowanie zadań na kwotę ogółem 316 849 358,67 zł, w tym:

- 11 805 umów dotacji na kwotę 190 494 722,12 zł, z czego 8 585 umów na kwotę 137 717 772,13 zł zawarto w ramach PP Czyste Powietrze;
- 309 umów pożyczek na kwotę 126 354 636,55 zł, z czego 238 umów na kwotę 5 990 842,87 zł zawarto w ramach PP Czyste Powietrze.

Szczegółowe zestawienie udzielonego dofinansowanie na podstawie umów zawartych w 2020 r. przedstawia tabela poniżej.

Tabela 23. Udzielone dofinansowanie na podstawie umów zawartych w 2020 r.

Zakres działania	Liczba zawartych umów dotacji	Liczba zawartych umów pożyczek	Kwota zawartych umów dotacji	Kwota zawartych umów pożyczek
Program „Czyste Powietrze”	8 585	238	137 717 772,13	5 990 842,87
Ogólnopolski program finansowania służb ratowniczych. Część 1) Dofinansowanie zakupu specjalistycznego sprzętu wykorzystywanego w akcjach ratowniczych	52	0	18 794 738,50	0,00
Ogólnopolski program finansowania służb ratowniczych. Część 2) Dofinansowanie zakupu sprzętu i wyposażenia jednostek Ochotniczych Straży Pożarnych	120	0	2 449 734,44	0,00
Ogólnopolski program finansowania usuwania wyrobów zawierających azbest	77	0	4 855 341,57	0,00
Ogólnopolski program regeneracji środowiskowej gleb poprzez ich wapnowanie	1 163	0	4 670 045,40	0,00
Ogólnopolski program gospodarki wodno-ściekowej poza granicami aglomeracji ujętych w Krajowym Programie Oczyszczania Ścieków Komunalnych (KPOŚK)	0	29	0,00	78 841 498,13
Program "Moja woda"	1 551	0	7 276 463,04	0,00
Nabór wniosków na przedsięwzięcia w zakresie efektywności energetycznej i ochrony powietrza	0	11	0,00	7 809 391,46
Nabór wniosków na przedsięwzięcia z zakresu ochrony powietrza wspierające działalność Ochotniczych Straży Pożarnych	62	0	1 621 282,09	0,00
Nabór wniosków na przedsięwzięcia w zakresie modernizacji energetycznej budynków mieszkalnych wielorodzinnych	0	1	0,00	930 800,00
Nabór wniosków na przedsięwzięcia z zakresu gospodarki ściekowej	0	10	0,00	5 338 035,35
Nabór wniosków dla przedsięwzięć z zakresu wyposażania jednostek powołanych do zapobiegania i likwidacji skutków katastrof naturalnych lub ekstremalnych zjawisk atmosferycznych i poważnych awarii	35	0	1 411 085,39	0,00
Nabór wniosków na wyposażenie jednostek Państwowych Straży Pożarnych (tj. Komend Miejskich Państwowej Straży Pożarnej, Komend Powiatowych Państwowej Straży Pożarnej) w roku 2020 w celu przeciwdziałania rozprzestrzeniania się wirusa SARS-COV-2	17	0	1 808 173,59	0,00
Nabór wniosków na przedsięwzięcia w zakresie unieszkodliwiania odpadów medycznych o właściwościach zakaźnych wytworzonych w związku z przeciwdziałaniem COVID-19	4	0	230 000,00	0,00
Nabór wniosków na przedsięwzięcia związane z ochroną bioróżnorodności i świadczeniami ekosystemowymi	13	0	518 622,00	0,00
Nabór w zakresie edukacji ekologicznej	104	0	3 576 565,17	0,00

Nabór wniosków na edukację ekologiczną w zakresie doposażenia pracowni dydaktycznych	12	0	1 047 624,80	0,00
Państwowe Jednostki Budżetowe	7	0	4 090 026,00	0,00
Wnioski w trybie ciągłym	0	20	0,00	27 444 068,74
Nabór wniosków na przedsięwzięcia pozostałe w zakresie działań planistycznych dla ubiegających się o dofinansowanie ze środków WFOŚiGW Poznaniu w roku 2019	3	0	427 248,00	0,00
RAZEM	11 805	309	190 494 722,12	126 354 636,55
	12 114		316 849 358,67	

Kwota środków wypłaconych ogółem w 2020 r. to 222 191 487,83 zł, z czego środki WFOŚiGW to 112 666 865,01 zł, a środki NFOŚiGW to 109 524 622,82 zł, w tym:

- kwota wypłaconych dotacji to 97 530 942,41 zł, z czego środki WFOŚiGW w Poznaniu to 15 935 083,48 zł, a środki NFOŚiGW to 81 595 858,93 zł,
- środki przekazywane państwowym jednostkom budżetowym za pośrednictwem rezerwy celowej budżetu państwa to 3 978 883,40 zł
- kwota wypłaconych pożyczek to 120 681 662,02 zł, z czego środki WFOŚiGW to 92 752 898,12 zł, a środki NFOŚiGW to 27 928 763,89 zł.

Szczegółowe zestawienie wypłaconych środków w 2020 r. w ramach poszczególnych priorytetów i naborów przedstawia tabela poniżej.

Tabela 24. Środki wypłacone w 2020 r. w ramach poszczególnych priorytetów i naborów

Program priorytetowy / Nabor wniosków	Wypłacona kwota dotacji			Wypłacona kwota pożyczek			Środki przekazywane państwowym jednostkom budżetowym za pośrednictwem rezerwy celowej budżetu państwa	Środki wypłacone ogółem		
	ze środków WFOŚiGW	ze środków NFOŚiGW	ogółem	ze środków WFOŚiGW	ze środków NFOŚiGW	ogółem		ze środków WFOŚiGW	ze środków NFOŚiGW	ogółem
	Program „Czyste Powietrze” (amowy 2019-2020)	1 063 500,96	54 400 072,04	56 359 063,00	0,00	3 034 062,71		3 034 062,71	1 063 500,96	58 240 735,35
Ogólnopolski program finansowania szkół ratowniczych. Część 1) Dofinansowanie zakupu specjalistycznego sprzętu wykorzystywanego w służbach ratowniczych (amowy 2020)	407 591,74	18 017 140,70	18 424 738,50	0,00	0,00	0,00	407 591,74	18 017 140,70	18 424 738,50	
Ogólnopolski program finansowania szkół ratowniczych. Część 2) Dofinansowanie zakupu sprzętu i wyposażenia jednostek Ochotniczych Straży Pożarnych (amowy 2020)	970 674,01	1 361 419,02	2 329 093,03	0,00	0,00	0,00	970 674,01	1 361 419,02	2 329 093,03	
Budownictwo energoszczędne. Część 1) Zmniejszenie zużycia energii w budownictwie (amowy 2018-2019)	182 758,17	980 525,30	1 169 294,47	0,00	51 497,51	51 497,51	182 758,17	1 038 022,81	1 220 781,98	
Ogólnopolski program finansowania uszeregowania wyrobów zawierających azbest (amowy 2019-2020)	2 172 538,29	2 172 538,00	4 345 076,38	0,00	0,00	0,00	2 172 538,29	2 172 538,00	4 345 076,38	
Ogólnopolski program regeneracji środowiskowej gleb poprzez ich wspomaganie (amowy 2020)	407 888,88	4 262 156,52	4 670 045,40	0,00	0,00	0,00	407 888,88	4 262 156,52	4 670 045,40	
Ogólnopolski program gospodarki wodno-ściekowej poza granicami aglomeracji upływ w Krajowym Programie Oczyszczania Ścieków Komunalnych (PO-OCiK) (amowy 2020)	0,00	0,00	0,00	0,00	24 042 003,67	24 042 003,67	0,00	24 042 003,67	24 042 003,67	
Program „Moja woda” (amowy 2020)	100 377,98	400 000,00	500 377,98	0,00	0,00	0,00	100 377,98	400 000,00	500 377,98	
Nabór wniosków na przedsięwzięcia w zakresie efektywności energetycznej i ochrony powietrza (amowy 2020)	0,00	0,00	0,00	3 181 164,97	0,00	3 181 164,97	0,00	0,00	3 181 164,97	
Nabór wniosków na przedsięwzięcia z zakresu ochrony powietrza wspierające działalność Ochotniczych Straży Pożarnych (amowy 2020)	1 474 140,11	0,00	1 474 140,11	0,00	0,00	0,00	1 474 140,11	0,00	1 474 140,11	
Nabór wniosków na przedsięwzięcia w zakresie modernizacji energetycznej budynków mieszkalnych wielorodzinnych (amowy 2020)	0,00	0,00	0,00	930 800,00	0,00	930 800,00	0,00	0,00	930 800,00	
Nabór wniosków na przedsięwzięcia z zakresu gospodarki ściekowej (amowy 2020)	0,00	0,00	0,00	3 360 405,50	0,00	3 360 405,50	0,00	0,00	3 360 405,50	
Nabór wniosków dla przedsięwzięć z zakresu doposażenia jednostek powojskich do zapobiegania i likwidacji skutków katastrof naturalnych lub elektromagnetycznych zjawisk atmosferycznych i powoznych awarii (amowy 2020)	1 411 085,30	0,00	1 411 085,30	0,00	0,00	0,00	1 411 085,30	0,00	1 411 085,30	
Nabór wniosków na doposażenie jednostek Państwowych Straży Pożarnych (i Komend Miejskich Państwowych Straży Pożarnych, Komend Powiatowych Państwowych Straży Pożarnych) w roku 2020 w celu przeciwdziałania rozprzestrzenieniu się wirusa SARS-COV-2 (amowy 2020)	1 808 173,58	0,00	1 808 173,58	0,00	0,00	0,00	1 808 173,58	0,00	1 808 173,58	
Nabór wniosków na przedsięwzięcia w zakresie unieszkodliwiania odpadów medycznych o właściwościach zakaźnych wywołanych w związku z przeciwdziałaniem COVID-19 (amowy 2020)	109 577,43	0,00	109 577,43	0,00	0,00	0,00	109 577,43	0,00	109 577,43	
Nabór wniosków na przedsięwzięcia związane z ochroną bioróżnorodności i świadczonymi ekologicznymi (amowy 2020)	501 820,58	0,00	501 820,58	0,00	0,00	0,00	501 820,58	0,00	501 820,58	
Nabór w zakresie edukacji ekologicznej (amowy 2020)	2 858 064,17	0,00	2 858 064,17	0,00	0,00	0,00	2 858 064,17	0,00	2 858 064,17	
Nabór wniosków na edukację ekologiczną w zakresie doposażenia pracowni dydaktycznych (amowy 2020)	788 756,18	0,00	788 756,18	0,00	0,00	0,00	788 756,18	0,00	788 756,18	
Państwowe Jednostki Budżetowe (amowy 2020)	0,00	0,00	0,00	0,00	0,00	0,00	3 978 883,40	0,00	3 978 883,40	
Wnioski w trybie ciągłym (amowy 2020)	0,00	0,00	0,00	7 788 670,36	0,00	7 788 670,36	0,00	0,00	7 788 670,36	
Nabór wniosków na przedsięwzięcia pozostałe w zakresie działań planistycznych dla ubiegających się o dofinansowanie ze środków WFOŚiGW Poznania w roku 2019 (amowy 2019-2020)	447 302,06	0,00	447 302,06	0,00	0,00	0,00	447 302,06	0,00	447 302,06	
Ogólnopolski program finansowania szkół ratowniczych. Część 2) Dofinansowanie zakupu sprzętu i wyposażenia jednostek Ochotniczych Straży Pożarnych (amowy 2019)	13 315,00	0,00	13 315,00	0,00	0,00	0,00	13 315,00	0,00	13 315,00	
Wnioski w trybie ciągłym (amowy 2019)	0,00	0,00	0,00	55 443 906,05	0,00	55 443 906,05	0,00	0,00	55 443 906,05	
Wnioski w trybie ciągłym (amowy 2018)	0,00	0,00	0,00	20 107 367,93	0,00	20 107 367,93	0,00	0,00	20 107 367,93	
Wnioski w trybie ciągłym (amowy 2017)	0,00	0,00	0,00	194 808,48	0,00	194 808,48	0,00	0,00	194 808,48	
Wnioski w trybie ciągłym (amowy 2016)	0,00	0,00	0,00	300 504,44	0,00	300 504,44	0,00	0,00	300 504,44	
Program Priorytetowy Termomodernizacja budynków mieszkalnych jednorodzinnych „TERMO – 2017” (amowy 2017-2018)	0,00	0,00	0,00	752 251,96	0,00	752 251,96	0,00	0,00	752 251,96	
Nabór wniosków na przedsięwzięcia związane z ochroną bioróżnorodności i świadczonymi ekologicznymi (amowy 2019)	196 026,53	0,00	196 026,53	0,00	0,00	0,00	196 026,53	0,00	196 026,53	
Nabór wniosków na przedsięwzięcia w zakresie ochrony i kształtowania przyrody (amowy 2018)	15 372,40	0,00	15 372,40	0,00	0,00	0,00	15 372,40	0,00	15 372,40	
Nabór wniosków na przedsięwzięcia w zakresie ochrony i kształtowania przyrody (amowy 2017)	5 400,00	0,00	5 400,00	0,00	0,00	0,00	5 400,00	0,00	5 400,00	
Program Priorytetowy „LED – Oświetlenie Energoszczędne” (amowy 2017)	0,00	0,00	0,00	641 017,85	0,00	641 017,85	0,00	0,00	641 017,85	
Nabór w zakresie edukacji ekologicznej (amowy 2019)	104 629,41	0,00	104 629,41	0,00	0,00	0,00	104 629,41	0,00	104 629,41	
RAZEM	15 935 083,48	81 595 858,93	97 530 942,41	92 752 898,13	27 928 763,89	120 681 662,02	3 978 883,40	112 666 865,01	109 524 632,82	222 191 487,83

7. Finansowanie działalności WFOŚiGW w Poznaniu

7.1. Plan finansowy

Roczny plan finansowy Wojewódzkiego Funduszu Ochrony Środowiska i Gospodarki Wodnej w Poznaniu na 2020 r. został opracowany zgodnie z Rozporządzeniem Rady Ministrów w sprawie gospodarki finansowej Narodowego Funduszu Ochrony Środowiska i Gospodarki Wodnej i wojewódzkich funduszy ochrony środowiska i gospodarki wodnej, z uwzględnieniem założeń przyjętych w Strategii oraz aktualnej sytuacji finansowej.

Wykonanie planu finansowego w 2020 r. przedstawia poniższa tabela.

Tabela 25. Plan i wykonanie w 2020 r. (w tys. zł)

Lp.	Wyszczególnienie	Plan	Wykonanie
I.	Stan Funduszu na początek roku z tego:	786 931	786 931
1.	Rzeczowy majątek trwały oraz wartości niematerialne i prawne	7 346	7 346
2.	Udziały i akcje	8 516	8 516
3.	Środki pieniężne	157 692	157 692
4.	Papiery wartościowe w tym:		
5.	Należności	686 500	686 500
6.	Pozostałe aktywa	53	53
7.	Zobowiązania (minus)	73 176	73 176
II	Przychody	53 621	54 563
1.	Wpływy z tytułu opłat za korzystanie ze środowiska i administracyjnych kar pieniężnych	27 425	27 626
2.	Nadwyżka dochodów gmin i powiatów z tytułu opłat za korzystanie ze środowiska i administracyjnych kar pieniężnych	6 121	6 121
3.	Przychody z tytułu dotacji z budżetu państwa i budżetów jednostek samorządu terytorialnego		
4.	Środki otrzymane z Unii Europejskiej		
5.	Przychody finansowe	18 700	19 296
6.	Pozostałe przychody	1 375	1 520
III.	Koszty	56 695	49 262
1.	Dotacje	19 400	16 047
2.	Środki przekazywane państwowym jednostkom budżetowym za pośrednictwem rezerwy celowej budżetu państwa	4 000	3 979
3.	Umorzenia pożyczek	13 300	12 583
4.	Nagrody za działalność na rzecz ochrony środowiska i gospodarki wodnej niezwiązaną z wykonywaniem obowiązków pracowników administracji rządowej i samorządowej	350	200
5.	Inne wydatki na ochronę środowiska		
6.	Koszty działalności organów i biura	19 335	16 333
7.	Koszty finansowe	300	120
8.	Pozostałe koszty operacyjne	10	0
IV	Stan funduszu na koniec roku w tym:	783 857	792 232
1.	Rzeczowy majątek trwały oraz wartości niematerialne i prawne	7 346	7 374
2.	Udziały i akcje	8 378	8 395
3.	Środki pieniężne	105 516	106 224
5.	Należności	680 013	688 538
6.	Pozostałe aktywa w tym:	60	57
7.	Zobowiązania (minus)	17 456	18 356
V	Środki na wydatki majątkowe własne	429	412

7.1.1.Przychody

Przychody Funduszu w 2020 r. przedstawiają się następująco:

Tabela 26. Plan i wykonanie przychodów WFOŚiGW w Poznaniu w 2020 r. (w tys. zł)

Lp.	Wyszczególnienie	Plan	Wykonanie
1.	Wpływy z tytułu opłat za korzystanie ze środowiska i administracyjnych kar pieniężnych	27 425	27 626
2.	Nadwyżka dochodów gmin i powiatów z tytułu opłat za korzystanie ze środowiska i administracyjnych kar pieniężnych	6 121	6 121
3.	Przychody z tytułu dotacji z budżetu państwa i budżetów jednostek samorządu terytorialnego	0	0
4.	Środki otrzymane z Unii Europejskiej ¹⁾	0	0
5.	Przychody finansowe	18 700	19 296
6.	Pozostałe przychody	1 375	1 520
	Razem	53 621	54 563

Przychody Funduszu w 2020 r. wyniosły 54 563 tys. zł i stanowiły 101% planowanych przychodów. W porównaniu z rokiem 2019 były niższe o 10 809 tys. zł (83 % przychodów roku poprzedniego).

Największą pozycję w przychodach ogółem Funduszu stanowiły wpływy z tytułu opłat za korzystanie ze środowiska i administracyjnych kar pieniężnych w kwocie 27 626 tys. zł, tj. 51% ogółu przychodów. Na pozycję tę składały się wpływy:

- z tytułu opłat za korzystanie ze środowiska w kwocie 27 576 tys. zł;
- administracyjne kary pieniężne w kwocie 50 tys. zł:
 - 23 tys. zł - kary administracyjne pobierane na podstawie Ustawy z dnia 27 kwietnia 2001 r. Prawo ochrony środowiska (Dz. U. z 2020 r. poz.1219 z późn. zm.),
 - 27 tys. zł - kary nałożone przez Wojewódzki Inspektorat Ochrony Środowiska na podstawie Ustawy z dnia 13 września 1996 r. o utrzymaniu czystości i porządku w gminach (Dz.U. z 2020 r. poz. 1439 z późn. zm.).

Kolejną istotną pozycją przychodów stanowiącą 35% wszystkich wpływów były przychody finansowe, które zostały zrealizowane w kwocie 19 296 tys. zł, tj. na poziomie 103% planowanej na 2020 r. kwoty i były o 12 622 tys. zł niższe od środków finansowych osiągniętych z tego tytułu w 2019 r. Na przychody finansowe składały się wpływy:

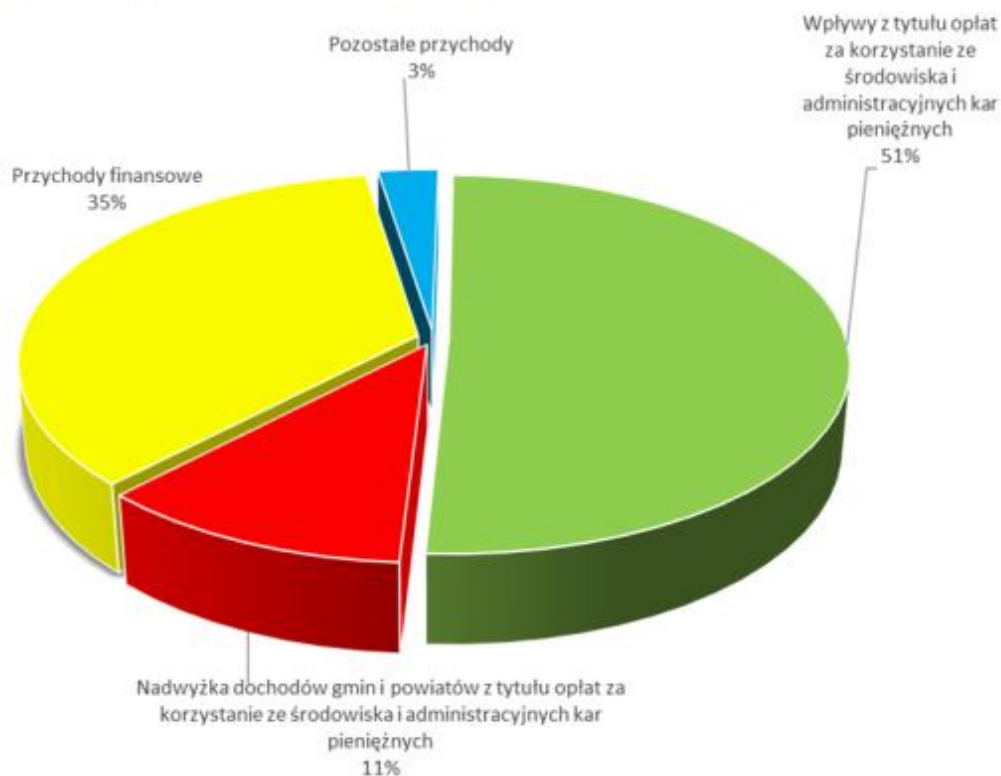
- z oprocentowania pożyczek – 18 862 tys. zł,
- oprocentowania wolnych środków na rachunkach bankowych – 433 tys. zł;
- oraz inne wpływy finansowe – 1 tys. zł.

Znaczny udział w przychodach Funduszu stanowiły nadwyżki dochodów gmin i powiatów z tytułu opłat za korzystanie ze środowiska i administracyjnych kar pieniężnych w wysokości 6 121 tys. zł – 11%. Wpłaty dokonały gminy: Ślesin, Powidz, Osieczna, Ceków Kolonia, Kazimierz Biskupi, Witkowo oraz Międzychód. W roku 2020 wpłaty z tego tytułu były o 728 tys. zł wyższe niż w roku poprzednim.

Pozostałe przychody w kwocie 1 520 tys. zł, stanowiły 3% wszystkich wpływów. Kwota ta obejmowała między innymi zwroty z rozliczeń dotacji, refundację wydatków Funduszu dotyczących Projektu „Ogólnopolski system wsparcia doradczego dla sektora publicznego, mieszkaniowego oraz przedsiębiorstw w zakresie efektywności energetycznej oraz OZE”, wpływy ze sprzedaży środków trwałych i inne.

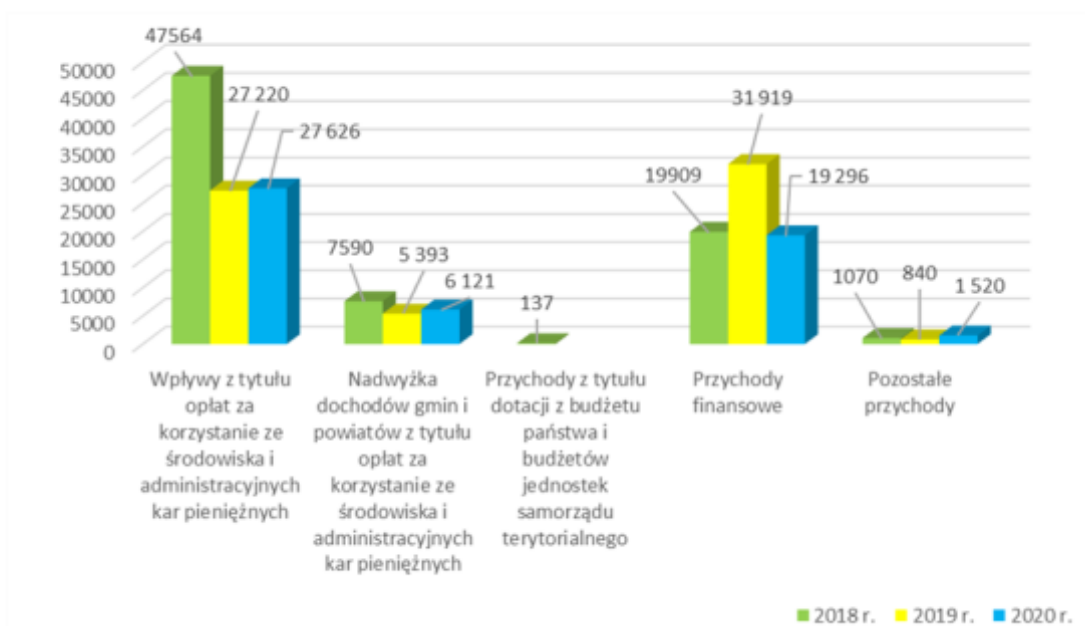
Procentowy rozkład poszczególnych pozycji przychodów, w przychodach ogółem przedstawia poniższy wykres.

Wykres 3. Struktura przychodów Funduszu w 2020 r.



Rok 2020 był kolejnym rokiem, w którym do Funduszu wpłynęły niższe przychody. Łączna wartość uzyskanych przychodów była niższa o 10 809 tys. zł od przychodów uzyskanych w roku 2019 i o 21 707 tys. zł niższa od przychodów z 2018 r.

Wykres 4. Przychody Funduszu w latach 2018-2020 (w tys. zł)



7.1.2.Koszty

Koszty Funduszu w 2020 r. przedstawiają się następująco

Tabela 27. Plan i wykonanie kosztów Funduszu w 2020 r. (w tys. zł)

Lp.	Wyszczególnienie	Plan	Wykonanie
1.	Dotacje	19 400	16 047
2.	Środki przekazywane państwowym jednostkom budżetowym za pośrednictwem rezerwy celowej budżetu państwa	4 000	3 979
3.	Umorzenia pożyczek	13 300	12 583
4.	Nagrody za działalność na rzecz ochrony środowiska i gospodarki wodnej niezwiązaną z wykonywaniem obowiązków pracowników administracji rządowej i samorządowej	350	200
5.	Inne wydatki na ochronę środowiska	0	0
6.	Koszty działalności organów i biura	19 335	16 333
7.	Koszty finansowe	300	120
8.	Pozostałe koszty operacyjne	10	0
	Razem	56 695	49 262

Koszty Funduszu w 2020 r. wyniosły 49 262 tys. zł, co stanowiło 87 % wielkości planowanych. W porównaniu do poniesionych w 2019 r. kosztów zanotowano ich wzrost o 8 189 tys. zł.

Istotną pozycją wśród kosztów były dotacje, które wyniosły 16 047 tys. zł, w tym:

- dotacje na cele bieżące – 7 741 tys. zł;
- dotacje na cele inwestycyjne – 8 194 tys. zł
- dopłaty do oprocentowania kredytów bankowych – 112 tys. zł.

Część wypłat dotacji przesunięto na 2021 r. zgodnie z wnioskami Beneficjentów uzasadniających swoje prośby opóźnieniami w realizacji przedsięwzięć wywołanymi przez pandemię COVID-19. Pomimo tego w 2020 r. wykonanie wypłat dotacji było wyższe o 6 406 tys. zł, tj. 66% niż w roku poprzednim.

W oparciu o podpisane umowy zawarte zgodnie z Listą zadań państwowych jednostek budżetowych, za pośrednictwem rezerwy celowej budżetu państwa przekazano 3 979 tys. zł niżej wymienionym jednostkom:

- Regionalnej Dyrekcji Ochrony Środowiska w Poznaniu,
- Komendzie Wojewódzkiej PSP w Poznaniu,
- Komendzie Wojewódzkiej Policji w Poznaniu,
- Wojewódzkiemu Inspektoratowi Ochrony Środowiska w Poznaniu,
- Powiatowej Stacji Sanitarno-Epidemiologicznej w Chodzieży,
- Wojewódzkiej Stacji Sanitarno-Epidemiologicznej w Poznaniu.

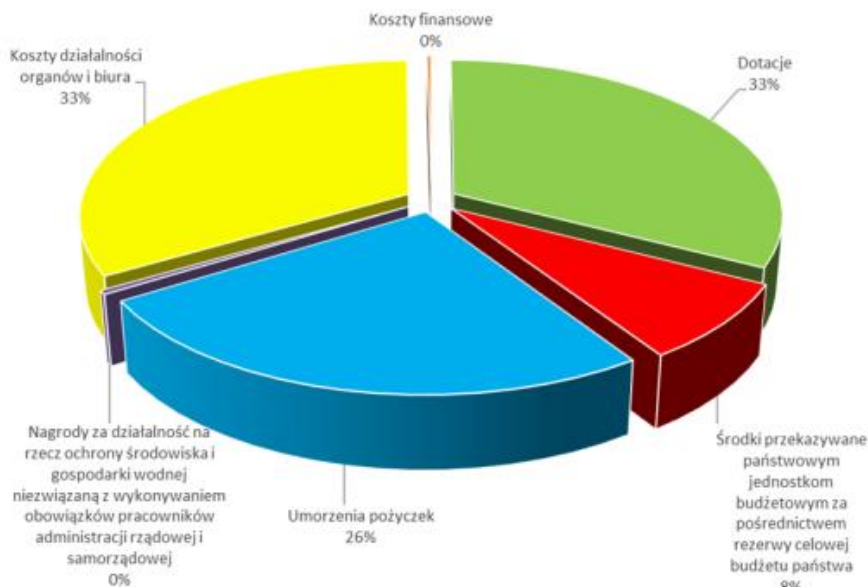
W 2020 r. umorzenia pożyczek wyniosły 12 583 tys. zł, są one uzależnione od spełnienia określonych warunków przez pożyczkobiorców – przede wszystkim terminowego zakończenia przedsięwzięcia oraz terminowej spłaty rat kapitałowych i odsetek. Umorzenia są realizowane wg zasad przewidzianych w obowiązujących zasadach w dacie zawierania umów pożyczkowych.

Nagrody za działalność na rzecz ochrony środowiska i gospodarki wodnej niezwiązaną z wykonywaniem obowiązków pracowników administracji rządowej i samorządowej zostały zrealizowane w kwocie 200 tys. zł.

Koszty działalności organów i biura w kwocie 16 333 tys. zł, to przede wszystkim wynagrodzenia i składki od nich naliczane – 13 594 tys. zł

Koszty finansowe za 2020 r. wyniosły 120 tys. zł, kwota ta obejmowała aktualizację wartości posiadanych przez Fundusz akcji Banku Ochrony Środowiska S.A.

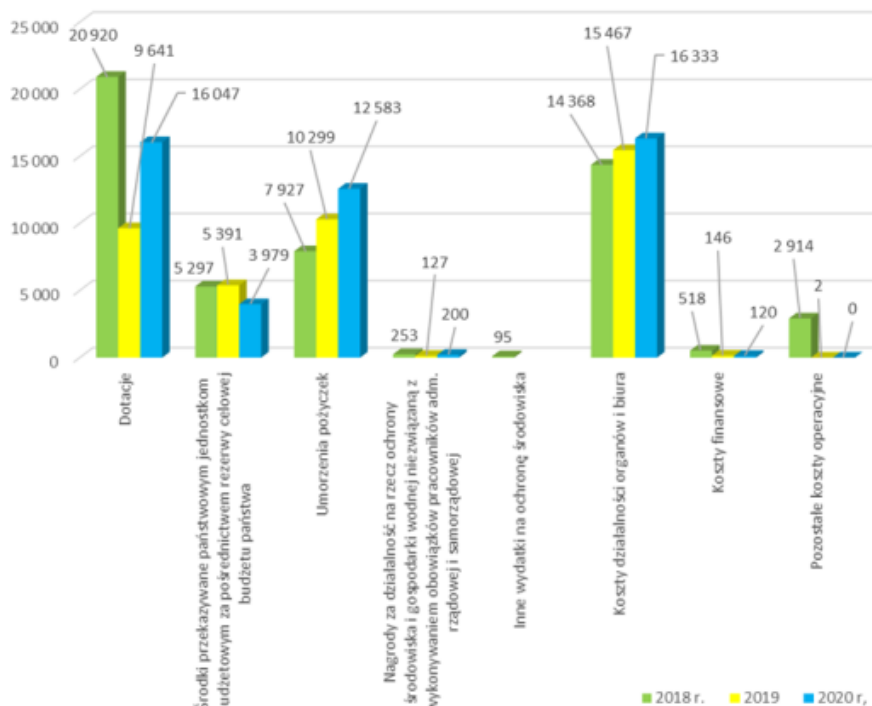
Wykres 5. Struktura kosztów Funduszu w 2020 r.



Struktura kosztów Funduszu w 2020 r. przedstawiona na powyższym rysunku obrazuje udział procentowy poszczególnych pozycji kosztów w ogólnej ich sumie. Dotacje oraz koszty działalności organów i biura stanowiły taką samą wartość – po 33%, umorzenia pożyczek – 26%, pozostałe pozycje to odpowiednio: środki przekazywane państwowym jednostkom budżetowym za pośrednictwem rezerwy celowej budżetu państwa – 8%, nagrody za działalność na rzecz ochrony środowiska i gospodarki wodnej niezwiązaną z wykonywaniem obowiązków pracowników administracji rządowej i samorządowej – 0,41% oraz koszty finansowe – 0,24%.

Koszty w latach 2018-2020 kształtowały się następująco:

Wykres 6. Koszty Funduszu w latach 2018-2020 (w tys. zł)



W 2020 r. koszty Funduszu wyniosły 49 262 tys. zł, tj. 120 % kosztów poniesionych w roku 2019 oraz 94% kosztów z 2018 r. Stałym wzrostem charakteryzują się umorzenia pożyczek, które w stosunku do roku poprzedniego wzrosły o 2 584 tys. zł, a w stosunku do roku 2018 o 4 656 tys. zł.

7.1.3. Stan funduszu

Stan funduszu na koniec 2020 r. wyniósł: 792 232 tys. zł

z tego:

- rzeczowy majątek trwały oraz wartości niematerialne i prawne	7 374 tys. zł
- udziały i akcje	8 395 tys. zł
- środki pieniężne	106 224 tys. zł
- należności	688 538 tys. zł
- pozostałe aktywa	57 tys. zł
- zobowiązania	18 356 tys. zł

Stan środków pieniężnych na koniec 2020 r. w kwocie 106 224 tys. zł był wyższy od planowanego o 708 tys. zł, dla porównania w roku poprzednim na rachunkach bankowych Funduszu zostały środki w kwocie 157 692 tys. zł. Takie wykorzystanie środków finansowych było związane, m.in. z przesunięciami terminów wypłat dofinansowania z roku 2020 na 2021 r., na wnioski Beneficjentów.

Należności od pozostałych jednostek z tytułu udzielonych pożyczek na koniec 2020 r. wyniosły 688 538 tys. zł, z czego 143 034 tys. zł to należności krótkoterminowe.

7.1.4. Środki na wydatki majątkowe własne

Wydatki majątkowe własne Funduszu wyniosły w 2020 r. 412 tys. zł. Kwota ta przede wszystkim została przeznaczona na zakup komputerów dla pracowników, którzy z uwagi na pandemię wirusa SARS-CoV-2 otrzymali możliwość pracy zdalnej.

7.2. Środki finansowe wg kierunków wydatkowania

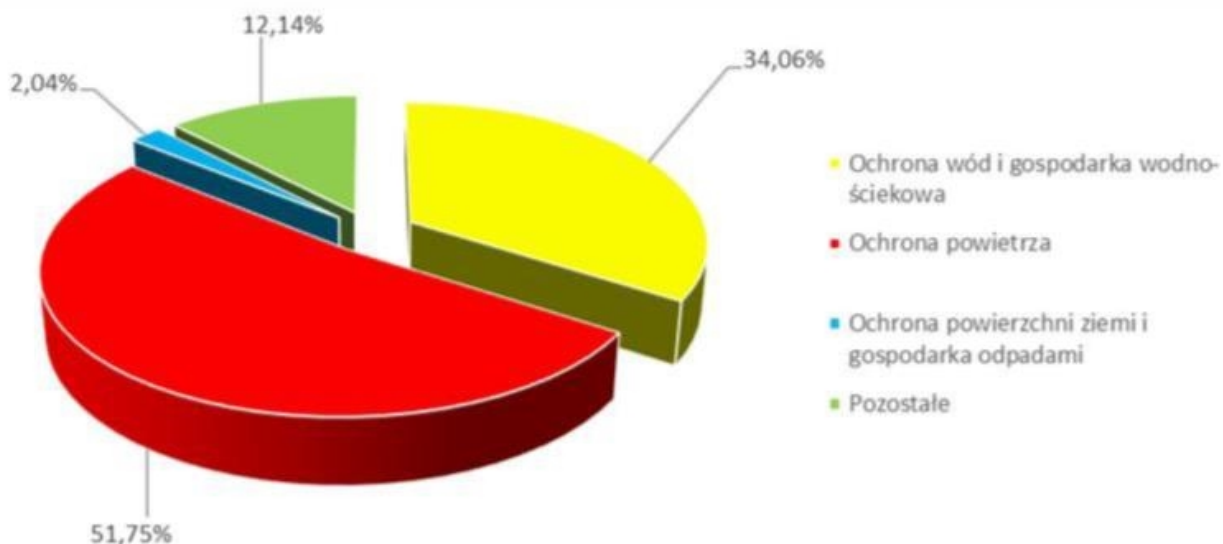
Wysokość udzielonego wsparcia finansowego wg kierunków wydatkowania przedstawiono w tabeli poniżej.

Tabela 28. Wysokość udzielonego wsparcia finansowego wg kierunków wydatkowania

Kierunki finansowania	Wysokość dofinansowania	
	udzielonego na podstawie umów zawartych w 2020 roku	wypłaconego w 2020 roku
1	2	3
Ochrona wód i gospodarka wodno-ściekowa	107 931 585,27	83 783 100,28
Ochrona powietrza	163 983 938,08	95 380 472,33
Ochrona powierzchni ziemi i gospodarka odpadami	6 473 931,00	5 909 474,32
Pozostałe, w tym:	38 459 904,32	37 118 440,90
*edukacja ekologiczna	4 624 189,97	3 751 448,76
*ochrona bioróżnorodności i świadczenia ekosystemowe	518 622,00	718 619,51
*zapobieganie i likwidacja skutków klęsk żywiołowych i poważnych awarii	27 192 149,95	26 713 824,14
*inne	6 124 942,40	5 934 548,49
RAZEM	316 849 358,67	222 191 487,83

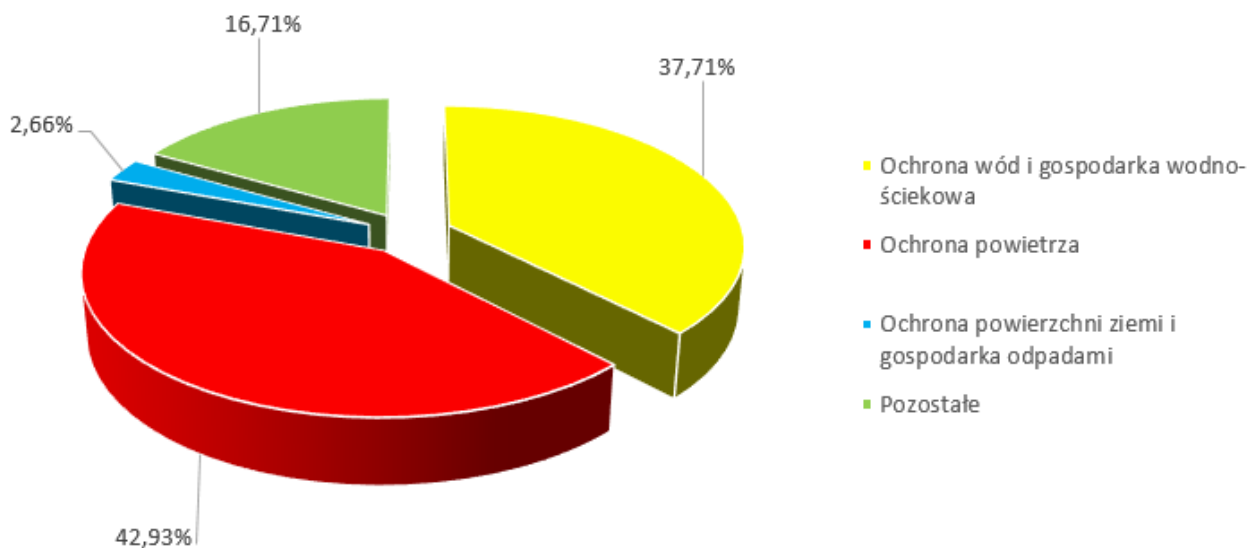
Strukturę udzielonego dofinansowania przedsięwzięć na podstawie umów zawartych w 2020 r. ilustruje wykres poniżej

Wykres 7. Struktura udzielonego dofinansowania przedsięwzięć na podstawie umów zawartych w 2020 r.



Strukturę udzielonego dofinansowania na podstawie środków wypłaconych w 2020 przedstawiono na wykresie poniżej

Wykres 8. Struktura udzielonego dofinansowania na podstawie środków wypłaconych w 2020 r.



Z przedstawionych wykresów wynika, że najwyższym stopniem realizacji cechuje się ochrona powietrza oraz jako drugi kierunek - ochrona wód i gospodarka wodno-ściekowa. Jest to zgodne z priorytetami działalności określonymi w Strategii działania Funduszu, do której dokumentem wykonawczym jest roczny Plan działalności.

8. Działania informacyjne i promocyjne

W 2020 r. Fundusz za pośrednictwem strony internetowej i portali społecznościowych regularnie przekazywał informacje o działaniach podejmowanych w zakresie wspierania przedsięwzięć proekologicznych oraz o aktualnych formach udzielania pomocy. Na stronie internetowej WFOŚiGW w Poznaniu opublikowano 134 informacje, a w mediach społecznościowych (facebook i twitter) 770 postów dotyczących naszej działalności, ze szczególnym uwzględnieniem informacji od Ministerstwa Klimatu i Środowiska oraz NFOŚiGW.

Działania informacyjno-promocyjne zakładały również naszą obecność w mediach tradycyjnych. Na łamach magazynu „Merkuriusz Polska” ukazał się wywiad z Prezesem Zarządu WFOŚiGW w Poznaniu. W radio Emaus wyemitowano cykl audycji poświęconych ekologii o nazwie „Ekosfera”. Tematyka

programów w głównej mierze poświęcona była Projektowi Doradztwa Energetycznego i obejmowała swym zakresem: Program Mój Prąd, Program Priorytetowy Czyste Powietrze, odnawialne źródła energii (w tym fotowoltaikę energię wiatrową, pompy ciepła, energię geotermalną), koncepcję Gminnego Energetyka, Program Słoneczne dachy, finansowanie inwestycji ze źródeł NFOŚiGW i WFOŚiGW w Poznaniu oraz sposoby oszczędzania energii w gospodarstwie domowym.

TVP3 Poznań wyemitowała cykl 12 programów pn. „Ekologiczna Wielkopolska” z udziałem przedstawicieli WFOŚiGW w Poznaniu, w których została przybliżona specyfika naszej działalności i zakres realizowanych przedsięwzięć, gdzie 3 odcinki poświęcone były Projektowi Doradztwa Energetycznego.

Ze względu na sytuację epidemiczną organizowany od kilku lat Młodzieżowy Kongres Klimatyczny (MKK) w 2020 roku został przeprowadzony w innej formie tj. w formie nagrania materiałów będących ciekawą pomocą dydaktyczną dla szkół z województwa wielkopolskiego.

W ramach konferencji, szkoleń i targów przeprowadzono szereg szkoleń, konferencji i wystąpień m.in:

- szkolenia dla pracowników gmin, które w danym czasie podpisały Porozumienie w zakresie wspólnej realizacji Programu Priorytetowego Czyste Powietrze;
- konferencję prasową w siedzibie PSM „Winogrody” w Poznaniu – inauguracja programu „Słoneczne dachy”;
- wystąpienie on-line podczas Webinarium pn. „Pieniądze na edukację ekologiczną i promocję projektów z zakresu ochrony środowiska”;
- szkolenie SŁONECZNE DACHY – „Modernizacja energetyczna budynków mieszkalnych wielorodzinnych” dla przedstawicieli wspólnot i spółdzielni mieszkaniowych z terenu województwa wielkopolskiego,
- konferencję „Zdrowo, ciepło, ekologicznie – zrównoważone budownictwo wielorodzinne” dla przedstawicieli spółdzielni i wspólnot mieszkaniowych, która ze wspólnej inicjatywy Wicewojewody Wielkopolski Anety Niestrawskiej i Prezesa Zarządu WFOŚiGW odbyła się 4 marca 2020 r. w Ślesinie. Wśród gości obecny był poseł Leszek Galemba z sejmowej Komisji Ochrony Środowiska, Zasobów Naturalnych i Leśnictwa. Spotkanie było poświęcone uruchomionemu programowi „Słoneczne dachy – modernizacja energetyczna budynków mieszkalnych wielorodzinnych”;
- spotkanie „Ekologiczne ogrzewanie pelletem” w Pyzdrach z udziałem przedstawiciela ZDE,
- konferencja w Wyższej Szkole Kadr Menedżerskich w Koninie dla samorządowców, ciepłowników, przedsiębiorców, naukowców oraz osób zainteresowanych nowymi technologiami w ciepłownictwie;
- Forum Energii i Recyklingu – organizator Abrys sp. z o.o.,
- webinarium – Konferencja „OZE – Nowe Perspektywy” – organizator Abrys Sp. z o.o.,
- XXIV Targi Edukacyjne, podczas których swoje stoisko dydaktyczne miał Zespół Doradców Energetycznych WFOŚiGW.
- Letni Targ Ekologiczny na terenie MTP., gdzie dostępne było również stoisko Projektu Doradztwa Energetycznego WFOŚiGW w Poznaniu, Podczas tego wydarzenia miało miejsce EkoCzytanie dla dzieci (z udziałem Prezesa Zarządu Funduszu) oraz Forum Permakultury, w którym prelegentami byli przedstawiciele WFOŚiGW w Poznaniu,
- prelekcję dla uczniów Szkoły Podstawowej dot. OZE, w ramach Projektu "Postaw na słońce",
- spotkanie dla mieszkańców dot. ekologicznego ogrzewania i źródeł finansowania w Pyzdrach,
- konferencję nt. PDE, inwestycji w budynkach wielorodzinnych oraz Programu Słoneczne Dachy w Ślesinie,;
- wystąpienie doradcy energetycznego nt. PDE oraz źródeł finansowania inwestycji w ciepłownictwie;

Fundusz obejmował swym patronatem odbywające się w województwie wielkopolskim konferencje, wydarzenia poświęcone tematyce ochrony:

- Komitet Honorowy: XXVI Festiwal Kultury Łowieckiej i Edukacji Ekologicznej (Polski Związek Łowiecki w Pile),

- Komitet Honorowy: Okręgowy etap XXXV Olimpiady Wiedzy Ekologicznej (Urząd Marszałkowski Województwa Wielkopolskiego w Poznaniu, Departament Środowiska),
- udział w Zespole ds. wprowadzenia ograniczeń lub zakazów w zakresie eksploatacji instalacji, w których następuje spalanie paliw,
- patronat nad XXIV Ogólnopolską Konferencją Fotointerpretacji i Teledetekcji (UAM Instytut Geografii Fizycznej i Kształtowania Środowiska Przyrodniczego),
- patronat nad Chodzieskim Piknikiem Naukowym (Miejskie Wodociągi i Kanalizacja w Chodzieży),
- patronat nad Wielkopolskimi Dniami Ochrony Środowiska oraz Konferencją Forum Permakultury,
- patronat nad konkursem "Odnawialne Źródła Energii" (XIV LO Poznań)

Reagując na sytuację epidemiczną w kraju Fundusz w 2020 r. podjął szereg działań mających na celu pomoc w walce z Covid-19:

- zakupiono i przekazano na rzecz jednoimiennego szpitala zakaźnego: Wielospecjalistycznego Szpitala Miejskiego im. J. Strusia z Zakładem Opiekuńczo-Lecznym SP ZOZ w Poznaniu respirator transportowy – 88 248,00 zł,
- podjęto współpracę ze Stowarzyszeniem Wspierania Transplantacji Szpiku i Onkologii Dziecięcej „Dzieciaki Chojraki” w Poznaniu oraz z KW PSP w Poznaniu, w ramach której do Szpitala Klinicznego im. Karola Jonschera UM im. Karola Marcinkowskiego w Poznaniu przekazano: specjalistyczny materiał medyczny zawierający jony srebra, z którego powstało kilka tysięcy maseczek ochronnych zapewniających bezpieczeństwo zarówno dzieciom, jak i personelowi medycznemu szpitala – 2 250,00 zł,
- przekazano materiały codziennych potrzeb do Powiatowej Stacji Sanitarno-Epidemiologicznej – 379,00 zł,
- przekazano do Wielospecjalistycznego Szpitala Miejskiego im. J. Strusia z Zakładem Opiekuńczo-Lecznym SP ZOZ w Poznaniu materiały, zgodnie z zapotrzebowaniem zgłoszonym przez Urząd Miasta Poznania, Wydział Zdrowia i Spraw Społecznych,
- zakupiono i przekazano środki ochrony osobistej dla pacjentów i personelu Wojewódzkiego Specjalistycznego ZZOZ Chorób Płuc i Gruźlicy w Wolicy k/Kalisza, w tym: maseczki i rękawice medyczne, ubrania chirurgiczne, a także środki do dezynfekcji pomieszczeń – 9 188,00 zł,
- podjęto decyzję o bezpłatnym przekazaniu wyłączonego już z użytkowania sprzętu komputerowego na rzecz 4 szkół podstawowych z województwa wielkopolskiego, które będą im służyć jako wsparcie w nauczaniu w trybie zdalnym,
- zorganizowano zbiórkę wśród pracowników Funduszu na rzecz Domów Pomocy Społecznej z terenu Wielkopolski. W ramach akcji przekazano artykuły medyczne, środki czystości i higieny osobistej, a także napoje i słodycze.

Łączna wartość udzielonej przez Fundusz pomocy w walce z Covid-19 wyniosła 2 017 815,59 zł, w tym 1 917 750,59 zł w formie dotacji wypłaconych w ramach ogłoszonych naborów, 100 065,00 zł w ramach działań informacyjno-promocyjnych.

Prezes Zarządu
(-) Jolanta Ratajczak