



DZIENNIK URZĘDOWY

WOJEWÓDZTWA ZACHODNIOPOMORSKIEGO

Szczecin, dnia 10 czerwca 2021 r.

Poz. 2510

SPRAWOZDANIE WÓJTA GMINY PRZYBIERNÓW

z dnia 31 marca 2021 r.

z wykonania budżetu Gminy Przybiernów za 2020 rok

Na podstawie art. 266 ustawy z dnia 27 sierpnia 2009 r. o finansach publicznych Wójt Gminy Przybiernów przedkłada informację o przebiegu wykonania budżetu Gminy Przybiernów za 2020 rok.

Wójt Gminy Przybiernów

Lilia Ławicka

Wójt Gminy Przybiernów

**Informacja
o przebiegu wykonania budżetu
Gminy Przybiernów
za 2020 rok**



Przybiernów, marzec 2021

Budżet Gminy w 2020 roku realizowany był przez Urząd Gminy Przybiernów oraz podległe gminie jednostki organizacyjne działające w formie jednostek budżetowych:

- Ośrodek Pomocy Społecznej w Przybiernowie
- Gminny Zespół Ekonomiczno-Administracyjny Szkół w Przybiernowie
- Zespół Szkolno-Przedszkolny w Przybiernowie
- Szkołę Podstawową w Czarnogłównach

oraz Samorządową Instytucję Kultury:

- Gminne Centrum Kultury. Bibliotekę Publiczną w Przybiernowie.

Budżet gminy na 2020r. został uchwalony przez Radę Gminy jako budżet nadwyżkowy, w tym:

dochody budżetu w wysokości 26.660.000,00zł

z tego:

- dochody bieżące 25.260.000,00zł
- dochody majątkowe 1.400.000,00zł

wydatki budżetu w wysokości 26.266.548,78zł

z tego:

- wydatki bieżące 24.228.548,78zł
- wydatki majątkowe 2.038.000,00zł

W toku realizacji budżetu plan dochodów i wydatków budżetowych był zmieniany uchwałami Rady Gminy i zarządzeniami Wójta Gminy. W wyniku wprowadzanych zmian na koniec okresu sprawozdawczego budżet gminy przedstawia się następująco:

- Plan dochodów bieżących – 24.848.770,00zł
- Plan dochodów majątkowych – 3.679.000,00zł
- Plan wydatków bieżących – 24.410.709,34zł
- Plan wydatków majątkowych – 2.718.000,00zł

Plan dochodów budżetowych został zrealizowany w **102,17%** na kwotę **29.144.830,95zł**, w tym **dochody bieżące 24.099.607,42zł i dochody majątkowe 5.045.223,53zł**. Szczegółową realizację dochodów przedstawiają załączniki Nr 1 i 4. Z relacji zawartych w poszczególnych zestawieniach subwencja ogólna w łącznej kwocie **6.134.307zł**, na którą składają się:

- część oświatowa subwencji ogólnej 3.760.059,00zł
- część wyrównawcza subwencji ogólnej 2.374.248,00zł

Znaczącymi dochodami własnymi budżetu są dochody podatkowe zrealizowane na kwotę **7.150.727,18zł**. Wykonanie przedmiotowych dochodów przedstawia się następująco z:

- podatku od nieruchomości 2.408.346,64zł
- podatku rolny 480.784,39zł
- podatku leśny 413.317,02zł
- podatku od czynności cywilnoprawnych 192.839,47zł
- podatku od środków transportowych 75.137,44zł
- podatku dochodowy opłacany w formie karty podatkowej 300,00zł
- opłaty skarbowe 30.572,00zł
- opłaty eksploatacyjna 199.615,80zł
- podatku dochodowego od osób fizycznych 3.281.582,00zł
- podatku dochodowego od osób prawnych 68.232,42zł

Następnym pod względem wielkości źródłem dochodów są wpływy z opłat wykonane na kwotę **995.706,38zł**. Największe dochody uzyskano z następujących opłat:

• opłata za wydawanie zezwoleń na sprzedaż alkoholu	90.600,93zł
• opłata za trwały zarząd, użytkowanie i służebności	4.640,29zł
• opłata „śmieciowa”	856.872,86zł
• opłata adiacencka i zajęcie pasa drogowego	23.772,30zł
• opłata cmentarna	19.820,00zł

Wpływy ze sprzedaży mienia, odpłatnego nabycia zrealizowano na kwotę **93.200zł**, refundacja środków-dotacja z Urzędu Marszałkowskiego na zadanie „Przebudowa ulicy Lipowej w Czarnogłównach” – **378.814,91zł**, wpływy z tytułu przekształcenia prawa użytkowania wieczystego w prawo własności **5.234,99zł**, dotacja ze środków wojewódzkich na „Przebudowę odcinka drogi dojazdowej w m. Babigoszcz – od drogi powiatowej nr 4132 Z w kierunku północnym” **517.004,22zł**, wpływy z odszkodowania za przejęcie nieruchomości pod inwestycje celu publicznego **2.084.741,21zł**. Z grantów sołeckich na sołectwo Rzysnowo – projekt pn. „Amfiteatr pod sosnami” otrzymano **10.000zł**, z Wydziału Sportu Urzędu Marszałkowskiego na program „Budowa placu zabaw i zagospodarowanie terenu w m. Rzysnowo” **19.000 zł**, środki z Koszalińskiej Agencji Rozwoju Regionalnego na dofinansowanie inwestycji oświetlenia w Czarnogłównach **14.634,15zł** i wiatę w Rokicie **14.634,15zł**, grant „Pomorze Zachodnie-Bezpieczna edukacja” **25.400,00zł**. Sprzedaż składników majątkowych **7.243,90zł**. Otrzymano również środki z Rządowego Funduszu Inwestycji Lokalnych w łącznej kwocie **1.875.316zł**. łącznie zrealizowano **5.045.223,53zł** dochodów majątkowych.

Z tytułu dotacji na zadania zlecone uzyskano **8.139.396,58zł** (załącznik nr 4), w tym:

• na zwrot podatku akcyzowego	374.594,09zł
• na funkcjonowanie Urzędu Stanu Cywilnego	44.817,35zł
• na spis powszechny	17.324,85zł
• na aktualizację rejestru wyborców	1.008,00zł
• na wybory Prezydenta RP	26.122,54zł
• Zapewnienie uczniom prawa do bezpłatnego dostępu do podręczników, materiałów edukacyjnych lub materiałów ćwiczeniowych	35.983,33zł
• na ośrodki wsparcia (Środowiskowy Dom Samopomocy działalność bieżąca i program za życiem)	445.736,65zł
• na pomoc państwa w zakresie wychowania dzieci	4.656.309,32zł
• na świadczenia rodzinne, świadczenia z funduszu alimentacyjnego oraz składki na ubezpieczenia emerytalne i rentowej z ubezpieczenia społecznego	2.308.051,54zł
• na realizację Karty Dużej Rodziny	176,31zł
• na realizację programu „Dobry start 300+”	183.360,00zł
• na składki ubezpieczenia zdrowotnego opłacane za osoby pobierające niektóre świadczenia z pomocy społecznej, niektóre świadczenia rodzinne oraz za osoby uczestniczące w zajęciach w centrum integracji społecznej	45.912,60zł

Z tytułu dotacji na zadania własne bieżące uzyskano **396.513,97zł**, w tym:

• na oddziały przedszkolne w szkole podstawowej	2.869,00zł
• na przedszkole	98.986,00zł
• na składki na ubezpieczenie zdrowotne opłacane za osoby pobierające niektóre świadczenia z pomocy społecznej,	10.956,33zł
• na zasiłki okresowe, celowe i pomoc w naturze oraz składki na ub.	25.037,76zł
• na zasiłki stałe	123.541,87zł
• na funkcjonowanie ośrodka pomocy społecznej	83.532,19zł
• na dożywianie	40.664,00zł
• na pomoc materialną dla uczniów	10.926,82zł

Wpłaty innych gmin za pobyt dzieci z ich terenu w przedszkolu w Przybiernowie wyniosły **48.266,14zł** i zostały przeznaczone na obsługę i funkcjonowanie przedszkola, co odzwierciedlają załączniki nr 15 i 16.

Otrzymano dofinansowanie w wysokości **1.700,00zł** z fundacji Polska Bezgotówkowa na pokrycie opłaty ryczałtowej od terminali płatniczych. Ze środków Programu Operacyjnego Polska Cyfrowa na lata 2014-2020 na realizację programu „Zdalna szkoła” i „Zdalna szkoła +” otrzymano **114.992,42zł** oraz grant na realizację projektu „Pomorze Zachodnie-Bezpieczna edukacja” **28.753,00zł**.

Zwrot dotacji niewykorzystanej w 2019r. przez samorządową instytucję kultury – Gminne Centrum Kultury. Biblioteka Publiczna w Przybiernowie **12.772,00zł**.

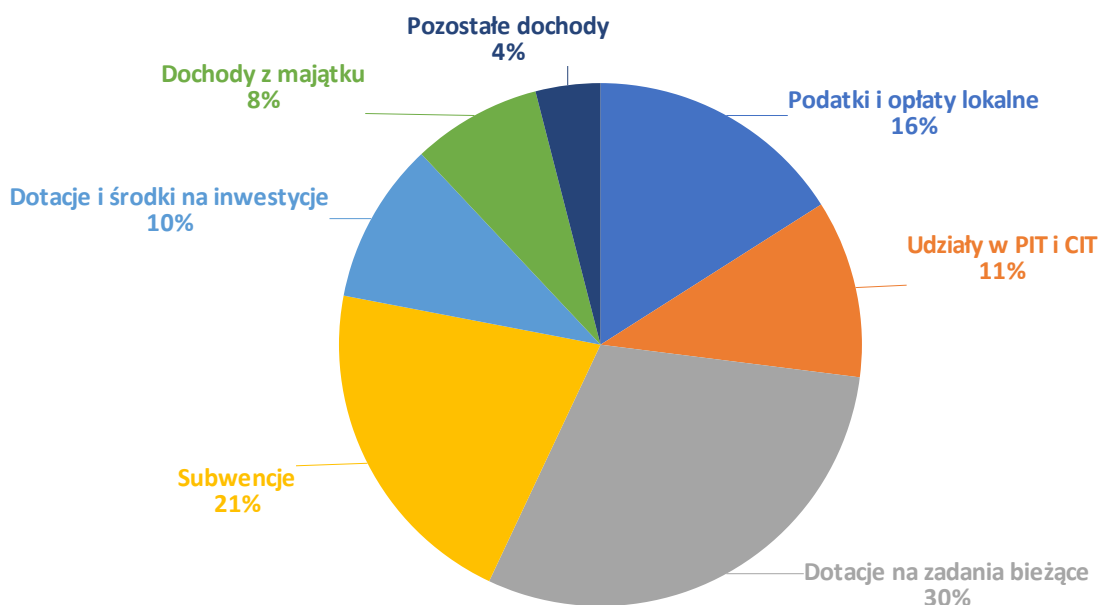
Wpływy z usług komunalnych na poziomie **209.018,39zł**.

Pozostałą część dochodów w kwocie **867.454,36zł** stanowią inne dochody budżetowe takie jak: wpływy z różnych dochodów i opłat, zwroty podatku VAT, kary pieniężne, wpływy z usług i reklam, odpłatność za przedszkole, stołówki, opłaty za wjazd na cmentarze, wynajem sal, autobusów, usługi opiekuńcze, odsetki od nieterminowych wpłat, odsetki od środków na rachunkach bankowych, wpływy z opłat lokalnych, opłaty za ślub w plenerze, darowizny, zwrot od osób fizycznych nienależnie pobranych świadczeń, itp.

Źródła dochodów budżetowych:

1. Podatki i opłaty lokalne 4.796.619,14zł – 16,46 % dochodów ogółem,
2. Udziały w PIT i CIT – 3.349.814,42zł - 11,49% dochodów ogółem
3. Dotacje na zadania bieżące – 8.727.922,11zł- 29,95% dochodów ogółem
4. Subwencje-6.134.307zł – 21,05 % dochodów ogółem
5. Dotacje i środki na zadania inwestycyjne-2.829.403,43zł – 9,71% dochodów ogółem
6. Dochody z majątku-2.215.820,10zł – 7,60% dochodów ogółem
7. Pozostałe dochody-1.090.944,75zł – 3,74% dochodów ogółem

Struktura wykonania dochodów budżetowych



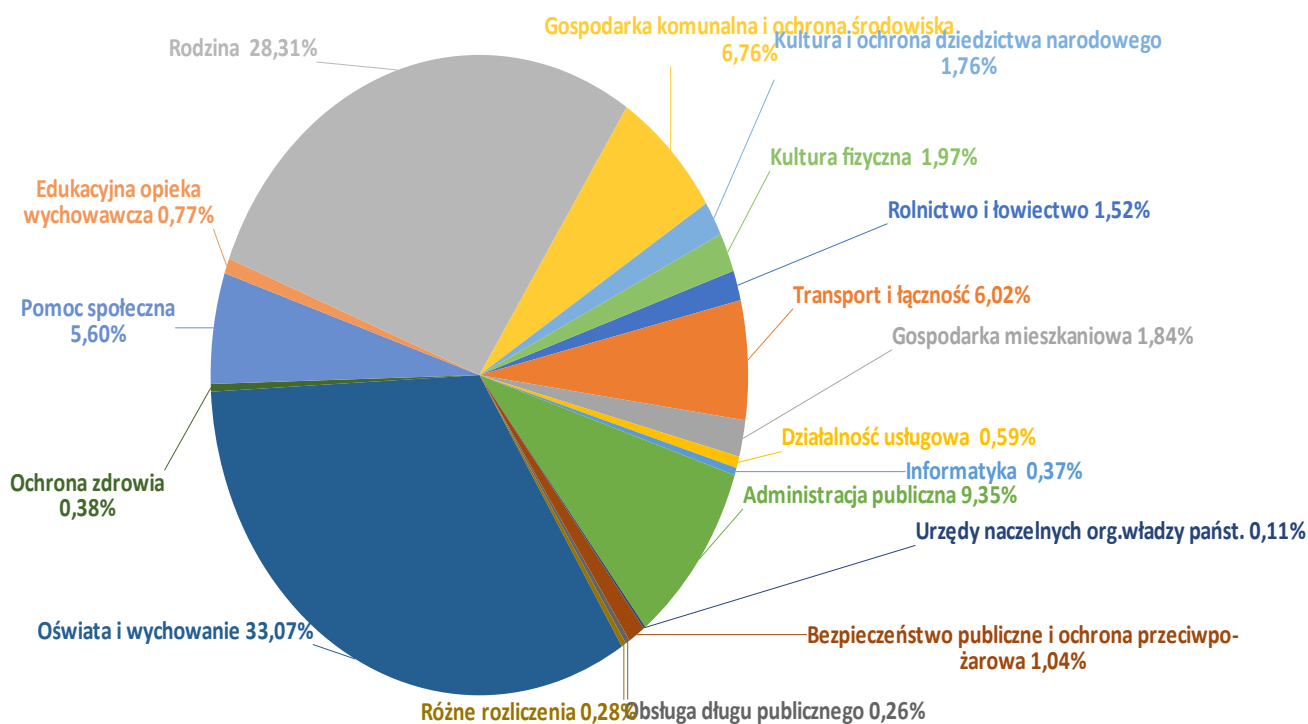
Plan wydatków budżetowych został zrealizowany na kwotę **25.989.072,78zł**, co stanowi **95,80 %** w stosunku do planu. Szczegółowe zestawienie wydatków obrazuje załącznik Nr 2 do niniejszego sprawozdania. W wydatkach bieżących w poszczególnych działach, znaczne kwoty przeznaczone były na wynagrodzenia wraz z pochodnymi, zakup opału, opłaty energii, wody, opłaty ubezpieczeniowe, drobne remonty, oraz bieżące funkcjonowanie obiektów oświatowych, mieszkaniowych, komunalnych i administracji.

Zrealizowane wydatki budżetu szczegółowo przedstawione zostały w załączniku Nr 2.

W poszczególnych działach przedstawiają się następująco:

• Rolnictwo i łowiectwo	395.144,75zł - 1,52% wydatków ogółem,
• Transport i łączność	1.564.924,73zł - 6,02% wydatków ogółem,
• Gospodarka mieszkaniowa	478.286,14zł - 1,84% wydatków ogółem,
• Działalność usługowa	154.507,51zł - 0,59% wydatków ogółem,
• Informatyka	97.423,96zł - 0,37% wydatków ogółem,
• Administracja publiczna	2.428.933,89zł - 9,35% wydatków ogółem,
• Urzędy naczelných org.władzy państw.	28.183,52zł - 0,11% wydatków ogółem,
• Bezpieczeństwo publiczne i ochrona przeciwpożarowa	269.395,68zł - 1,04% wydatków ogółem,
• Obsługa długu publicznego	68.934,87zł - 0,26% wydatków ogółem,
• Różne rozliczenia	72.326,96zł - 0,28% wydatków ogółem,
• Oświata i wychowanie	8.594.970,67zł - 33,07% wydatków ogółem,
• Ochrona zdrowia	99.852,07zł - 0,38% wydatków ogółem,
• Pomoc społeczna	1.454.099,40zł - 5,60% wydatków ogółem,
• Edukacyjna opieka wychowawcza	201.093,06zł - 0,77% wydatków ogółem,
• Rodzina	7.356.351,69zł - 28,31% wydatków ogółem,
• Gospodarka komunalna i ochrona środowiska	1.757.653,94zł - 6,76% wydatków ogółem,
• Kultura i ochrona dziedzictwa narodowego	456.351,08zł - 1,76% wydatków ogółem,
• Kultura fizyczna	510.638,86zł - 1,97% wydatków ogółem.

Struktura wykonania wydatków budżetu gminy



Największe wydatki poniesiono na zadania z zakresu oświaty – 8.594.970,67zł (97,98% planu), co stanowi 33% ogółu wykonanych wydatków budżetu. Otrzymana część oświatowa subwencji ogólnej wynosi 3.760.059zł, co stanowi 44% wydatków na oświatę, dotacje na zadanie własne w zakresie oświaty 306.983,75zł, odpłatność ponoszona przez rodziców i osiągnięte dochody 201.904,06zł, w celu zapewnienie finansowania wydatków kwotę 4.326.023,86zł pokryto z budżetu gminy co stanowi 51% poniesionych wydatków na oświatę.

Z tytułu dotacji na zadania zlecone wydatkowano **8.137.547,39zł**, w tym:

• na zwrot podatku akcyzowego -	374.594,09zł
• na funkcjonowanie Urzędu Stanu Cywilnego -	42.992,88zł
• na spis powszechny	17.324,85zł
• na aktualizację rejestru wyborców	1.008,00zł
• na wybory Prezydenta RP	26.122,54zł
• zapewnienie uczniom prawa do bezpłatnego dostępu do podręczników, materiałów edukacyjnych lub materiałów ćwiczeniowych	35.958,61zł
• na ośrodki wsparcia (Środowiskowy Dom Samopomocy)	445.736,65zł
• na pomoc państwa w zakresie wychowania dzieci	4.656.309,32zł
• na świadczenia rodzinne, świadczenia z funduszu alimentacyjnego oraz składki na ubezpieczenia emerytalne i rentowej z ubezpieczenia społecznego	2.308.051,54zł
• na realizację Karty Dużej Rodziny	176,31zł
• na realizację programu „Dobry start 300+”	183.360zł
• na składki ubezp. zdrowotnego opłacane za osoby pobierające niektóre świadczenia z pomocy społecznej, niektóre świadczenia rodzinne oraz za osoby uczestniczące w zajęciach w centrum integracji społecznej	45.912,60zł

Znaczna część środków została również przeznaczona na pomoc społeczną i rodzinom, na wydatki jednostek budżetowych i świadczenia na rzecz osób fizycznych. Ze środków własnych budżetu gminy (poza dotacjami i innymi środkami) wydatkowano **831.680,18zł** w tym: za pobyt w domu pomocy społecznej i schronisku dla bezdomnych-86.413,82zł, na wypłatę zasiłków celowych 30.228,60zł, na wypłatę dodatków mieszkaniowych-8.491,53zł, zwrot zasiłków socjalnych-83,11zł, na funkcjonowanie ośrodka pomocy społecznej-279.713,98zł, na usługi opiekuńcze- 270.507,76zł, na dożywianie-22.400zł, na pozostałą działalność, prace interwencyjne, i społecznie użyteczne - 2.573,08zł, na stypendia dla uczniów -2.731,71zł, na wspieranie rodziny-55.189,56zł, na rodziny zastępcze-34.825,96zł, na działalność placówek opiekuńczo-wychowawczych-38.521,07zł.

Wydatki poniesione w związku z realizacją Gminnego Programu Profilaktyki i Rozwiązywania Problemów Alkoholowych oraz Narkomanii to kwota 83.354,65zł, w stosunku do plany wydatków 107.518,36 zł, stanowi 77,53% wykonania, natomiast osiągnięte dochody z tytułu wydanych zezwoleń na sprzedaż napojów alkoholowych to kwota 90.600,93zł, co stanowi 100% dochodów planowanych. Powyższe szczegółowo przedstawione zostało w załącznikach Nr 5 i 6. O różnicę w kwocie 24.163,71zł niezrealizowanych wydatków powiększony zostanie plan wydatków na 2021r.

Wydatki poniesione w związku z realizacją zadań z zakresu utrzymania czystości i porządku wyniosły 990.437,19zł, co stanowi 99,92% planu, natomiast osiągnięte dochody z tego tytułu to 860.495,85zł, co stanowi 89,67% dochodów planowanych. Załączniki nr 7 i 8 szczegółowo przedstawiają powyższą realizację. Do systemu funkcjonowania gospodarki odpadami dołożono 129.941,34zł z innych dochodów niż opłata za gospodarowanie odpadami. W ramach wydatków pokryto koszty odbierania, transportu, zbierania i unieszkodliwiania odpadów komunalnych w wysokości 880.396,15zł, obsługi administracyjnej systemu w wysokości 96.342,80zł, tworzenie i utrzymanie PSZOK w Przybiernowie -13.698,24zł

Z pobranych opłat za gospodarowanie odpadami komunalnymi gmina pokryła jedynie koszty funkcjonowania systemu gospodarowania odpadami komunalnymi, które obejmują koszty:

1. odbierania, transportu, zbierania, odzysku i unieszkodliwiania odpadów komunalnych;
2. tworzenia i utrzymania punktów selektywnego zbierania odpadów komunalnych;
3. obsługi administracyjnej tego systemu.

Nie pokrywała natomiast kosztów usunięcia odpadów komunalnych z miejsc nieprzeznaczonych do ich składowania i magazynowania w rozumieniu ustawy z dnia 14 grudnia 2012r. o odpadach.

Z pobranych opłat za gospodarowanie odpadami komunalnymi gmina nie pokrywała również kosztów wyposażenia nieruchomości w pojemniki lub worki do zbierania odpadów komunalnych oraz koszty utrzymywania pojemników w odpowiednim stanie sanitarnym, porządkowym i technicznym. A także nie tworzyła i nie utrzymywała punktów napraw i ponownego użycia produktów lub części produktów niebędących odpadami.

Środki pochodzące z opłat za gospodarowanie odpadami komunalnymi, które nie zostały wykorzystane w poprzednim roku budżetowym, gmina wykorzystuje na pokrycie kosztów funkcjonowania systemu gospodarowania odpadami komunalnymi, w tym kosztów, o których mowa w ust. 2a, 2aa i 2b, a także kosztów wyposażenia terenów przeznaczonych do użytku publicznego w pojemniki lub worki, przeznaczone do zbierania odpadów komunalnych, ich opróżnianie oraz utrzymywanie tych pojemników w odpowiednim stanie sanitarnym, porządkowym i technicznym oraz organizacji i utrzymania w odpowiednim stanie sanitarnym i porządkowym miejsc gromadzenia odpadów.

Wydatki poniesione w związku z realizacją zadań z zakresu ochrony środowiska to kwota 21.452,31zł, co stanowi 98,63% planu. Osiągnięte dochody z tego tytułu to 6.498,13zł stanowiące 53,7% dochodów planowanych, co szczegółowo przedstawione został w załącznikach Nr 9 i 10.

Środki przeznaczone na realizację zadań inwestycyjnych stanowią **2.502.712,09zł** w tym:

- Budowa ujęcia wody, stacji uzdatniania wody oraz sieci wodociągowej i biologicznych oczyszczalni ścieków dla m. Budzieszewice, Łoźnica i Dzieszkowo 10.000,00zł
- Przebudowa dróg w Gminie Przybiernów 57.871,50zł
- Przebudowa odcinka drogi dojazdowej w m. Babigoszcz - od drogi powiatowej nr 4132 Z w kierunku północnym 746.997,24zł
- Przebudowa ul. Lipowej w Czarnogłównach 593.072,97zł
- Przebudowa drogi powiatowej nr 4132Z Babigoszcz-Łoźnica (dotacja dla powiatu) 100.000,00zł
- Budowa chodnika ul. Mieszka I w Przybiernowie (dotacja dla powiatu) 10.301,25zł
- Przebudowa ul. Polnej w Przybiernowie wraz z budową oświetlenia 1.107,00zł
- Przebudowa ul. Świerkowej w Przybiernowie wraz z budową oświetlenia 19.000,00zł
- Budowa parkingu i alejki cmentarnej w Przybiernowie 48.500,00zł
- Modernizacja Urzędu Gminy w Przybiernowie 29.510,94zł
- Zakupy inwestycyjne - tablety 10.940,85zł
- Zakupy inwestycyjne - sprzęt komputerowy do UG 18.942,00zł
- Zakupy inwestycyjne - router umożliwiający pracę zdalną 11.119,20zł
- Dofinansowanie zakupu samochodu dla Policji 25.000,00zł
- Zapewnienie gotowości bojowej jednostki ochotniczej straży pożarnej 15.576,00zł
- Modernizacja boiska sportowego w Przybiernowie 1.300,00zł
- Zakupy inwestycyjne -projekt „Pomorze Zachodnie - Bezpieczna edukacja” 25.500,00zł
- Termomodernizacja SP w Czarnogłównach 81.910,34zł
- Modernizacja obiektu Szkoły Podstawowej w Przybiernowie 47.038,75zł
- Zakupy inwestycyjne - komputery w ramach GKRPAiN 17.097,00zł
- Zakupy inwestycyjne na PSZOK w Przybiernowie 10.350,00zł
- Budowa oświetlenia przy drodze do jeziora i nad jeziorem w Czarnogłównach 53.475,12zł
- Zagospodarowanie plaży przy Jeziorze Przybiernowskim 50.350,00zł

• Budowa amfiteatru pod sosnami w Rzysztnowie	14.399,90zł
• Budowa wiaty w Rokicie	33.680,00zł
• Budowa placu zabaw i zagospodarowanie terenu w m. Rzysztnowo	63.019,83zł
• Stworzenie kompleksów rekreacyjnych w m. Zabierzewo, Miodowice, Babigoszcz, Świątoszewo	406.652,20zł
1. Wydatki majątkowe na własne inwestycje (inwestycje i zakupy inwestycyjne)	1.491.686,92zł
2. Wydatki majątkowe na inwestycje wspierane środkami unijnymi	1.011.025,17zł

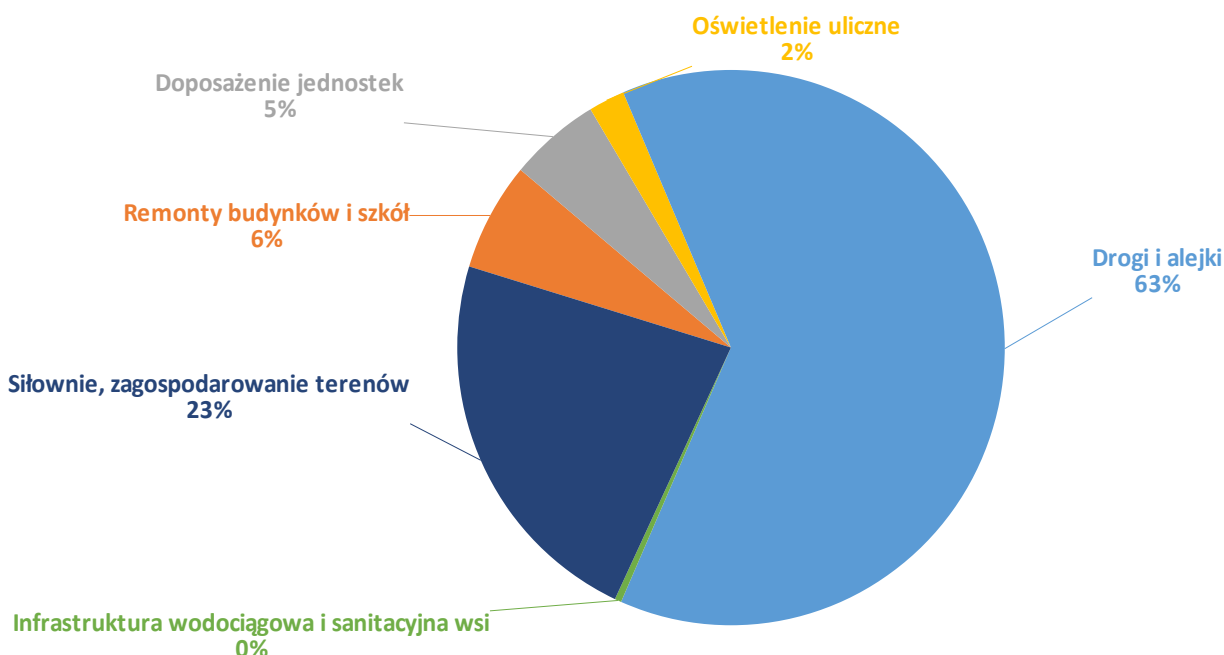
Podział inwestycji ze względu na cel:

1. Drogi i alejki	1.576.849,96zł - 63,01%
2. Infrastruktura wodociągowa i sanitacyjna wsi	10.000,00zł - 0,40%
3. Remonty budynków i szkół	158.460,03zł - 6,33%
4. Dopuszczenie jednostek w sprzęt	134.525,05zł - 5,37%
5. Oświetlenie uliczne	53.475,12zł - 2,14%
6. Siłownie, zagospodarowanie terenów publicznych	569.401,93zł - 22,75%

W ramach zrealizowanych inwestycji wydatkowano:

1. 323.821,41zł na nowe zadania inwestycyjne,
2. 2.053.013,43zł na kontynuację inwestycji rozpoczętych,
3. 125.877,25zł w formie dotacji na inwestycyjne i zakupy inwestycyjne.

Kierunki inwestycyjne w 2020r.



Poniesiono wydatki bieżące na programy finansowane z udziałem środków europejskich oraz środków o których mowa w art.5 ust. 1 pkt. 3 oraz ust. 3 pkt 5 i 6 ustawy lub płatności w ramach budżetu środków europejskich w wysokości **241.069,38 zł**.

Informację o zmianie w planie wydatków na realizację programów finansowanych z udziałem środków, o których mowa w art. 5 ust. 1 pkt. 2 i 3, dokonane w trakcie roku budżetowego przedstawia załącznik nr 21.

W uchwale budżetowej na 2020r. wydatki na realizację programów finansowanych z udziałem środków, o których mowa w art. 5 ust 1 pkt 2 i 3 zaplanowano w wysokości **867.248,78zł**, w tym bieżące na kwotę 99.348,78zł „Podniesienie kompetencji cyfrowych mieszkańców województw: wielkopolskiego i zachodniopomorskiego” oraz majątkowe na kwotę 767.900zł w tym: „Budowa przydomowych oczyszczalni ścieków na terenie gminy Przybiernów oraz modernizacja ujęcia wody w miejscowości Babigoszcz”, „Przebudowa ulicy Lipowej w Przybiernowie”, „Termomodernizacja Szkoły Podstawowej w Czarnogłównach” oraz „Stworzenie kompleksów rekreacyjnych w m. Zabierzewo, Miodowice, Babigoszcz, Świątoszewo”.

W ciągu roku dokonano zmian, planowana kwota wydatków na realizację tych przedsięwzięć na koniec roku wyniosła 1.285.781,78zł, w tym bieżących 99.348,78zł i majątkowych 1.186.433zł.

Zmian w planie wydatków dokonano w zakresie czterech przedsięwzięć inwestycyjnych:

- „Budowa ujęcia wody, stacji uzdatniania wody oraz sieci wodociągowej i biologicznych oczyszczalni ścieków dla m. Budzieszewice, Łoźnica i Dzieszkowo”
- „Przebudowa ulicy Lipowej w Czarnogłównach”
- „Termomodernizacja Szkoły Podstawowej w Czarnogłównach”
- „Stworzenie kompleksów rekreacyjnych w m. Zabierzewo, Miodowice, Babigoszcz, Świątoszewo”

Wprowadzono jedno nowe przedsięwzięcie bieżące: „Wdrożenie w Gminie Przybiernów działań promujących Lokalną Strategię Rozwoju”, oraz jedno nowe przedsięwzięcie: inwestycyjne: „Modernizacja boiska sportowego w Przybiernowie”.

Przesunięto natomiast 2 inwestycje do projektów pozostałych: „Budowa siłowni zewnętrznej wraz z zagospodarowaniem w m. Czarnogłówny”, „Budowa siłowni zewnętrznej dla seniorów w m. Rokita”.

Informacje dotyczące stopnia zaawansowania realizacji programów wieloletnich za 2020 rok przedstawia załącznik nr 22.

Wydatki na przedsięwzięcia wieloletnie poniesiono w kwocie 2.364.055,98zł w tym:

1. Wydatki majątkowe na programy finansowane z udziałem środków, o których mowa w art.5 ust 1 pkt 2 i 3 wykonano w wysokości **1.011.025,17 zł**.
2. Wydatków bieżących na programy finansowane z udziałem środków europejskich oraz środków o których mowa w art.5 ust. 1 pkt. 3 oraz ust. 3 pkt 5 i 6 ustawy lub płatności w ramach budżetu środków europejskich wykonano w wysokości **97.423,96zł**.
3. wydatki na programy, projekty lub zadania pozostałe w łącznej kwocie **1.255.606,85zł**

W 2020r. udzielono z budżetu gminy dotacje na zadania bieżące w wysokości **861.874,89zł**. (zał. Nr 11,12,13,14,18), w tym na:

- Realizację zadań w zakresie wychowania przedszkolnego w oddz. przedszkolnych 79,14zł
- Realizację zadań w zakresie wychowania przedszkolnego w przedszkolach 75.464,14zł
- Działania profil. na rzecz osób dowiezionych do Izby Wyrzeźwień w Szczecinie 2.970,00zł
- Prowadzenie i utrzymanie noclegowni dla bezdomnych mężczyzn 3.600,00zł
- Dowóz uczniów niepełnosprawnych do OREW w Przybiernowie 33.686,53zł
- Bieżące funkcjonowanie Placówki Wsparcia Dziennego w m. Kartlewo i Czarnogłówny 14.000,00zł
- Funkcjonowanie środowiskowego domu samopomocy w Przybiernowie 445.736,65zł
- Funkcjonowanie samorządowej instytucji kultury-Gminne Centrum Kultury. Biblioteka Publiczna w Przybiernowie 280.000,00zł
- Zakup nowości wydawniczych do Biblioteki Publicznej w Przybiernowie 6.338,43zł

W 2020r. udzielono dotacji na zadania bieżące finansowane środkami unijnymi w wysokości **84.997,12zł**. (zał. Nr 17):

- Działalność szkoleniowa na rzecz rozwoju kompetencji cyfrowych dotyczących projektu grantowego pn. „Podniesienie kompetencji cyfrowych mieszkańców województw: wielkopolskiego i zachodniopomorskiego” 79.971,44zł
- Zapewnienie gotowości bojowej jednostki ochotniczej straży pożarnej w Czarnogłowach 5.025,68zł

W 2020r. udzielono dotacji na zadania inwestycyjne w kwocie **125.877,25zł** (zał. Nr 11 i nr 17):

- Budowa chodnika ul. Mieszka I w Przybiernowie 10.301,25zł
- Przebudowa drogi powiatowej nr 4132Z Babigoszcz-Łóżnica, Gmina Przybiernów 100.000,00zł
- Zapewnienie gotowości bojowej jednostki ochotniczej straży pożarnej w Przybiernowie 15.576,00zł

Przychody budżetu gminy stanowią kwotę **2.343.739,34zł**, które stanowią: 99.348,78zł - wynikających z rozliczenia środków określonych w art. 5 ust. 1 pkt 2 ustawy i dotacji na realizację programu, projektu lub zadania finansowanego z udziałem tych środków, 1.994.390,56zł - niewykorzystane środki pieniężne JST na rachunku bankowym budżetu, inne przychody - zakończona lokata w kwocie 250.000,00zł.

Natomiast rozchody stanowią kwotę **3.242.800,00zł**, z tytułu spłaty kredytów i umów subrogacji-742.800,00zł, założonej lokaty długoterminowej w wysokości 2.500.000,00zł.

Różnica pomiędzy osiągniętymi dochodami a wydatkami stanowi nadwyżkę w wysokości 3.155.758,17zł.

Należności oraz wybrane aktywa finansowe przedstawiają się następująco: gotówka i depozyt 4.718.977,96zł, należności wymagalne stanowią 2.107.493,49zł, w tym od urzędów skarbowych 16.939,83zł, gospodarstw domowych 2.004.321,31zł (w tym zaliczka alimentacyjna 1.098.579,44zł), od przedsiębiorstw niefinansowych 85.824,93zł, instytucji niekomercyjnych działających na rzecz gospodarstw domowych 407,42zł. Należności pozostałe stanowią kwotę 86.261,47zł.

Analiza zadłużenia Gminy Przybiernów

Zobowiązania wobec wierzycieli krajowych według tytułów dłużnych stanowią **6.803.323,23zł**. Kwotę długu stanowią kredyt długoterminowy w wysokości 4.075.000zł, zobowiązania wobec banku wynikające z zawartych umów subrogacji (nienazwanych) 2.330.300zł, układ ratalny w ZUS 398.023,23zł.

Zobowiązania ogółem to kwota 3.750.271,97zł, która uwzględnia zobowiązania wobec wierzycieli krajowych według tytułów dłużnych spłacane wydatkami (a nie rozchodami).

W 2020 roku zadłużenie ogółem zmniejszyło się o kwotę **2.412.984,70zł**, w tym:

1. spłacono rozchodami 742.800,00zł,
2. spłacono wydatkami 1.670.181,70zł, tj. układ ratalny ZUS.

Dług publiczny na koniec okresu sprawozdawczego wyniósł 23,34% osiągniętych dochodów budżetowych i zmniejszył się w stosunku do roku poprzedniego o 13,36%.

Załącznik Nr 1 do sprawozdania z wykonania budżetu za 2020 rok

Dział	Rozdział	§	Źródło dochodów	Dochody bieżące					Dochody majątkowe				
				Plan	w tym:	Wykonanie	w tym:	% Wykonania kol 7/5	Plan	w tym:	Wykonanie	w tym:	% Wykonania kol 12/10
					z tyt. dotacji i środków na fin. wyd. na realizację zadań z udziałem środków, art.5 ust.1 pkt.2 i 3		z tyt. dotacji i środków na fin. wyd. na realizację zadań z udziałem środków, art.5 ust.1 pkt.2 i 3			z tyt. dotacji i środków na fin. wyd. na realizację zadań z udziałem środków, art.5 ust.1 pkt.2 i 3		z tyt. dotacji i środków na fin. wyd. na realizację zadań z udziałem środków, art.5 ust.1 pkt.2 i 3	
1	2	3	4	5	6	7	8	9	10	11	12	13	14
010	01095	0770	Wpływy z tytułu odpłatnego nabycia prawa własności oraz prawa użytkowania wieczystego nieruchomości	0,00	0,00	0,00	0,00	0,00%	80 782,48	0,00	74 600,00	0,00	92,35%
010	01095	2010	Dotacje celowe otrzymane z budżetu państwa na realizację zadań bieżących z zakresu administracji rządowej oraz innych zadań zleconych gminie (związkom gmin, związkom powiatowo-gminnym) ustawami	374 594,09	0,00	374 594,09	0,00	100,00%	0,00	0,00	0,00	0,00	0,00%
600	60016	6297	Środki na dofinansowanie własnych inwestycji gmin, powiatów (związków gmin, związków powiatowo-gminnych, związków powiatów), samorządów województw, pozyskane z innych źródeł	0,00	0,00	0,00	0,00	0,00%	379 245,00	379 245,00	378 814,91	378 814,91	99,89%
600	60016	6350	Środki otrzymane z państwowych funduszy celowych na finansowanie lub dofinansowanie kosztów realizacji inwestycji i zakupów inwestycyjnych jednostek sektora finansów publicznych	0,00	0,00	0,00	0,00	0,00%	517 004,22	0,00	517 004,22	0,00	100,00%
700	70005	0470	Wpływy z opłat za trwałe zarząd, użytkowanie i służebności	6 500,00	0,00	4 640,29	0,00	71,39%	0,00	0,00	0,00	0,00	0,00%
700	70005	0640	Wpływy z tytułu kosztów egzekucyjnych, opłaty komorniczej i kosztów upomnień	300,00	0,00	313,20	0,00	104,40%	0,00	0,00	0,00	0,00	0,00%
700	70005	0690	Wpływy z różnych opłat	5 000,00	0,00	4 218,90	0,00	84,38%	0,00	0,00	0,00	0,00	0,00%
700	70005	0750	Wpływy z najmu i dzierżawy składników majątkowych Skarbu Państwa, jednostek samorządu terytorialnego lub innych jednostek zaliczanych do sektora finansów publicznych oraz innych umów o podobnym charakterze	195 976,77	0,00	209 018,39	0,00	106,65%	0,00	0,00	0,00	0,00	0,00%
700	70005	0760	Wpływy z tytułu przekształcenia prawa użytkowania wieczystego w prawo własności	0,00	0,00	0,00	0,00	0,00%	6 000,00	0,00	5 234,99	0,00	87,25%
700	70005	0770	Wpływy z tytułu odpłatnego nabycia prawa własności oraz prawa użytkowania wieczystego nieruchomości	0,00	0,00	0,00	0,00	0,00%	20 000,00	0,00	18 600,00	0,00	93,00%
700	70005	0800	Wpływy z odszkodowania za przejęte nieruchomości pod inwestycje celu publicznego	0,00	0,00	0,00	0,00	0,00%	2 085 000,00	0,00	2 084 741,21	0,00	99,99%
700	70005	0830	Wpływy z usług	600,00	0,00	525,00	0,00	87,50%	0,00	0,00	0,00	0,00	0,00%
700	70005	0920	Wpływy z pozostałych odsetek	3 000,00	0,00	2 801,67	0,00	93,39%	0,00	0,00	0,00	0,00	0,00%
700	70095	0640	Wpływy z tytułu kosztów egzekucyjnych, opłaty komorniczej i kosztów upomnień	0,00	0,00	11,60	0,00	100,00%	0,00	0,00	0,00	0,00	0,00%
700	70095	0690	Wpływy z różnych opłat	2 700,00	0,00	2 142,41	0,00	79,35%	0,00	0,00	0,00	0,00	0,00%
700	70095	0920	Wpływy z pozostałych odsetek	50,00	0,00	3,20	0,00	6,40%	0,00	0,00	0,00	0,00	0,00%
700	70095	0970	Wpływy z różnych dochodów	440 900,00	0,00	414 518,23	0,00	94,02%	0,00	0,00	0,00	0,00	0,00%
710	71035	0690	Wpływy z różnych opłat	800,00	0,00	812,80	0,00	101,60%	0,00	0,00	0,00	0,00	0,00%
710	71035	0830	Wpływy z usług	18 000,00	0,00	19 820,00	0,00	110,11%	0,00	0,00	0,00	0,00	0,00%
750	75011	0690	Wpływy z różnych opłat	5 000,00	0,00	5 000,00	0,00	100,00%	0,00	0,00	0,00	0,00	0,00%

1	2	3	4	5	6	7	8	9	10	11	12	13	14
750	75011	2010	Dotacje celowe otrzymane z budżetu państwa na realizację zadań bieżących z zakresu administracji rządowej oraz innych zadań zleconych gminie (związkom gmin, związkom powiatowo-gminnym) ustawami	44 820,23	0,00	44 817,35	0,00	99,99%	0,00	0,00	0,00	0,00	0,00%
750	75011	2360	Dochody jednostek samorządu terytorialnego związane z realizacją zadań z zakresu administracji rządowej oraz innych zadań zleconych ustawami	5,00	0,00	3,10	0,00	62,00%	0,00	0,00	0,00	0,00	0,00%
750	75023	0690	Wpływy z różnych opłat	500,00	0,00	300,00	0,00	60,00%	0,00	0,00	0,00	0,00	0,00%
750	75023	0920	Wpływy z pozostałych odsetek	11 000,00	0,00	10 716,32	0,00	97,42%	0,00	0,00	0,00	0,00	0,00%
750	75023	0970	Wpływy z różnych dochodów	34 000,00	0,00	32 215,81	0,00	94,75%	0,00	0,00	0,00	0,00	0,00%
750	75056	2010	Dotacje celowe otrzymane z budżetu państwa na realizację zadań bieżących z zakresu administracji rządowej oraz innych zadań zleconych gminie (związkom gmin, związkom powiatowo-gminnym) ustawami	22 825,00	0,00	17 324,85	0,00	75,90%	0,00	0,00	0,00	0,00	0,00%
750	75085	0920	Wpływy z pozostałych odsetek	50,00	0,00	13,56	0,00	27,12%	0,00	0,00	0,00	0,00	0,00%
750	75085	0970	Wpływy z różnych dochodów	150,00	0,00	67,00	0,00	44,67%	0,00	0,00	0,00	0,00	0,00%
750	75095	0960	Wpływy z otrzymanych spadków, zapisów i darowizn w postaci pieniężnej	45 000,00	0,00	45 000,00	0,00	100,00%	0,00	0,00	0,00	0,00	0,00%
750	75095	2700	Środki na dofinansowanie własnych inwestycji gmin, powiatów (związków gmin, związków powiatowo-gminnych, związków powiatów), samorządów województw, pozyskane z innych źródeł	7 400,00	0,00	7 391,06	0,00	99,88%	0,00	0,00	0,00	0,00	0,00%
751	75101	2010	Dotacje celowe otrzymane z budżetu państwa na realizację zadań bieżących z zakresu administracji rządowej oraz innych zadań zleconych gminie (związkom gmin, związkom powiatowo-gminnym) ustawami	1 008,00	0,00	1 008,00	0,00	100,00%	0,00	0,00	0,00	0,00	0,00%
751	75107	2010	Dotacje celowe otrzymane z budżetu państwa na realizację zadań bieżących z zakresu administracji rządowej oraz innych zadań zleconych gminie (związkom gmin, związkom powiatowo-gminnym) ustawami	26 148,00	0,00	26 122,54	0,00	99,90%	0,00	0,00	0,00	0,00	0,00%
754	75412	0870	Wpływy ze sprzedaży składników majątkowych	0,00	0,00	0,00	0,00	0,00%	4 400,00	0,00	4 398,37	0,00	99,96%
756	75601	0350	Wpływy z podatku od działalności gospodarczej osób fizycznych, opłacanego w formie karty podatkowej	1 000,00	0,00	300,00	0,00	30,00%	0,00	0,00	0,00	0,00	0,00%
756	75615	0310	Wpływy z podatku od nieruchomości	1 725 000,00	0,00	1 694 651,87	0,00	98,24%	0,00	0,00	0,00	0,00	0,00%
756	75615	0320	Wpływy z podatku rolnego	82 000,00	0,00	80 153,25	0,00	97,75%	0,00	0,00	0,00	0,00	0,00%
756	75615	0330	Wpływy z podatku leśnego	415 000,00	0,00	409 842,00	0,00	98,76%	0,00	0,00	0,00	0,00	0,00%
756	75615	0340	Wpływy z podatku od środków transportowych	7 200,00	0,00	5 392,00	0,00	74,89%	0,00	0,00	0,00	0,00	0,00%
756	75615	0640	Wpływy z tytułu kosztów egzekucyjnych, opłaty komorniczej i kosztów upomnień	100,00	0,00	104,40	0,00	104,40%	0,00	0,00	0,00	0,00	0,00%
756	75615	0910	Wpływy z odsetek od nieterminowych wpłat z tytułu podatków i opłat	1 500,00	0,00	1 350,35	0,00	90,02%	0,00	0,00	0,00	0,00	0,00%
756	75616	0310	Wpływy z podatku od nieruchomości	740 000,00	0,00	713 694,77	0,00	96,45%	0,00	0,00	0,00	0,00	0,00%
756	75616	0320	Wpływy z podatku rolnego	413 000,00	0,00	400 631,14	0,00	97,01%	0,00	0,00	0,00	0,00	0,00%
756	75616	0330	Wpływy z podatku leśnego	4 000,00	0,00	3 475,02	0,00	86,88%	0,00	0,00	0,00	0,00	0,00%
756	75616	0340	Wpływy z podatku od środków transportowych	71 100,00	0,00	69 745,44	0,00	98,09%	0,00	0,00	0,00	0,00	0,00%
756	75616	0360	Wpływy z podatku od spadków i darowizn	22 793,18	0,00	23 334,76	0,00	102,38%	0,00	0,00	0,00	0,00	0,00%
756	75616	0500	Wpływy z podatku od czynności cywilnoprawnych	170 000,00	0,00	192 839,47	0,00	113,43%	0,00	0,00	0,00	0,00	0,00%
756	75616	0640	Wpływy z tytułu kosztów egzekucyjnych, opłaty komorniczej i kosztów upomnień	3 500,00	0,00	2 998,80	0,00	85,68%	0,00	0,00	0,00	0,00	0,00%
756	75616	0910	Wpływy z odsetek od nieterminowych wpłat z tytułu podatków i opłat	13 000,00	0,00	12 239,92	0,00	94,15%	0,00	0,00	0,00	0,00	0,00%

1	2	3	4	5	6	7	8	9	10	11	12	13	14
756	75618	0410	Wpływy z opłaty skarbowej	30 000,00	0,00	30 572,00	0,00	101,91%	0,00	0,00	0,00	0,00	0,00%
756	75618	0460	Wpływy z opłaty eksploatacyjnej	200 000,00	0,00	199 615,80	0,00	99,81%	0,00	0,00	0,00	0,00	0,00%
756	75618	0480	Wpływy z opłat za zezwolenia na sprzedaż napojów alkoholowych	90 600,93	0,00	90 600,93	0,00	100,00%	0,00	0,00	0,00	0,00	0,00%
756	75618	0490	Wpływy z innych lokalnych opłat pobieranych przez jednostki samorządu terytorialnego na podstawie odrębnych ustaw	24 500,00	0,00	23 772,30	0,00	97,03%	0,00	0,00	0,00	0,00	0,00%
756	75618	0640	Wpływy z tytułu kosztów egzekucyjnych, opłaty komorniczej i kosztów upomnień	100,00	0,00	69,60	0,00	69,60%	0,00	0,00	0,00	0,00	0,00%
756	75618	0920	Wpływy z pozostałych odsetek	700,00	0,00	1 086,72	0,00	155,25%	0,00	0,00	0,00	0,00	0,00%
756	75621	0010	Wpływy z podatku dochodowego od osób fizycznych	3 377 836,00	0,00	3 281 582,00	0,00	97,15%	0,00	0,00	0,00	0,00	0,00%
756	75621	0020	Wpływy z podatku dochodowego od osób prawnych	68 000,00	0,00	68 232,42	0,00	100,34%	0,00	0,00	0,00	0,00	0,00%
758	75801	2920	Subwencje ogólne z budżetu państwa	3 760 059,00	0,00	3 760 059,00	0,00	100,00%	0,00	0,00	0,00	0,00	0,00%
758	75807	2920	Subwencje ogólne z budżetu państwa	2 374 248,00	0,00	2 374 248,00	0,00	100,00%	0,00	0,00	0,00	0,00	0,00%
758	75814	0920	Wpływy z pozostałych odsetek	100,00	0,00	226,74	0,00	226,74%	0,00	0,00	0,00	0,00	0,00%
758	75814	0940	Wpływy z rozliczeń/zwrótów z lat ubiegłych	0,00	0,00	826,47	0,00	100,00%	0,00	0,00	0,00	0,00	0,00%
758	75814	0970	Wpływy z różnych dochodów	1 150,00	0,00	905,52	0,00	78,74%	0,00	0,00	0,00	0,00	0,00%
758	75814	6290	Środki na dofinansowanie własnych inwestycji gmin, powiatów (związków gmin, związków powiatowo-gminnych, związków powiatów), samorządów województw, pozyskane z innych źródeł	0,00	0,00	0,00	0,00	0,00%	500 000,00	0,00	1 875 316,00	0,00	375,06%
801	80101	0830	Wpływy z usług	6 000,00	0,00	5 214,77	0,00	86,91%	0,00	0,00	0,00	0,00	0,00%
801	80101	0920	Wpływy z pozostałych odsetek	150,00	0,00	28,74	0,00	19,16%	0,00	0,00	0,00	0,00	0,00%
801	80101	0970	Wpływy z różnych dochodów	1 700,00	0,00	1 178,02	0,00	69,30%	0,00	0,00	0,00	0,00	0,00%
801	80103	2030	Dotacje celowe otrzymane z budżetu państwa na realizację własnych zadań bieżących gmin (związków gmin, związków powiatowo-gminnych)	2 869,00	0,00	2 869,00	0,00	100,00%	0,00	0,00	0,00	0,00	0,00%
801	80104	0660	Wpływy z opłat za korzystanie z wychowania przedszkolnego	20 000,00	0,00	19 074,00	0,00	95,37%	0,00	0,00	0,00	0,00	0,00%
801	80104	0670	Wpływy z opłat za korzystanie z wyżywienia w jednostkach realizujących zadania z zakresu wychowania przedszkolnego	46 000,00	0,00	50 636,00	0,00	110,08%	0,00	0,00	0,00	0,00	0,00%
801	80104	0920	Wpływy z pozostałych odsetek	100,00	0,00	1,14	0,00	1,14%	0,00	0,00	0,00	0,00	0,00%
801	80104	2030	Dotacje celowe otrzymane z budżetu państwa na realizację własnych zadań bieżących gmin (związków gmin, związków powiatowo-gminnych)	98 986,00	0,00	98 986,00	0,00	100,00%	0,00	0,00	0,00	0,00	0,00%
801	80104	2310	Dotacje celowe otrzymane z gminy na zadania bieżące realizowane na podstawie porozumień (umów) między jednostkami samorządu terytorialnego	46 043,74	0,00	48 266,14	0,00	104,83%	0,00	0,00	0,00	0,00	0,00%
801	80113	0830	Wpływy z usług	18 000,00	0,00	20 128,00	0,00	111,82%	0,00	0,00	0,00	0,00	0,00%
801	80148	0830	Wpływy z usług	57 000,00	0,00	57 321,00	0,00	100,56%	0,00	0,00	0,00	0,00	0,00%
801	80148	0920	Wpływy z pozostałych odsetek	100,00	0,00	56,25	0,00	56,25%	0,00	0,00	0,00	0,00	0,00%
801	80153	2010	Dotacje celowe otrzymane z budżetu państwa na realizację zadań bieżących z zakresu administracji rządowej oraz innych zadań zleconych gminie (związkom gmin, związkom powiatowo-gminnym) ustawami	38 638,49	0,00	35 983,33	0,00	93,13%	0,00	0,00	0,00	0,00	0,00%
801	80195	2057	Dotacje celowe w ramach programów finansowanych z udziałem środków europejskich oraz środków, o których mowa w art. 5 ust. 3 pkt 5 lit. a i b ustawy, lub płatności w ramach budżetu środków europejskich, realizowanych przez jednostki samorządu terytorialnego	130 210,87	130 210,87	130 210,87	130 210,87	100,00%	0,00	0,00	0,00	0,00	0,00%

1	2	3	4	5	6	7	8	9	10	11	12	13	14
801	80195	2059	Dotacje celowe w ramach programów finansowanych z udziałem środków europejskich oraz środków, o których mowa w art. 5 ust. 3 pkt 5 lit. a i b ustawy, lub płatności w ramach budżetu środków europejskich, realizowanych przez jednostki samorządu terytorialnego	13 534,55	13 534,55	13 534,55	13 534,55	100,00%	0,00	0,00	0,00	0,00	0,00%
801	80195	6207	Dotacje celowe w ramach programów finansowanych z udziałem środków europejskich oraz środków, o których mowa w art. 5 ust. 1 pkt 3 oraz ust. 3 pkt 5 i 6 ustawy, lub płatności w ramach budżetu środków europejskich, z wyłączeniem dochodów klasyfikowanych w par. 625	0,00	0,00	0,00	0,00	0,00%	21 590,00	21 590,00	21 590,00	21 590,00	100,00%
801	80195	6209	Dotacje celowe w ramach programów finansowanych z udziałem środków europejskich oraz środków, o których mowa w art. 5 ust. 1 pkt 3 oraz ust. 3 pkt 5 i 6 ustawy, lub płatności w ramach budżetu środków europejskich, z wyłączeniem dochodów klasyfikowanych w par. 625	0,00	0,00	0,00	0,00	0,00%	3 810,00	3 810,00	3 810,00	3 810,00	100,00%
852	85203	2010	Dotacje celowe otrzymane z budżetu państwa na realizację zadań bieżących z zakresu administracji rządowej oraz innych zadań zleconych gminie (związkom gmin, związkom powiatowo-gminnym) ustawami	447 489,15	0,00	445 736,65	0,00	99,61%	0,00	0,00	0,00	0,00	0,00%
852	85203	2360	Dochody jednostek samorządu terytorialnego związane z realizacją zadań z zakresu administracji rządowej oraz innych zadań zleconych ustawami	200,00	0,00	228,04	0,00	114,02%	0,00	0,00	0,00	0,00	0,00%
852	85213	2030	Dotacje celowe otrzymane z budżetu państwa na realizację własnych zadań bieżących gmin (związków gmin, związków powiatowo gminnych)	12 226,00	0,00	10 956,33	0,00	89,62%	0,00	0,00	0,00	0,00	0,00%
852	85214	2030	Dotacje celowe otrzymane z budżetu państwa na realizację własnych zadań bieżących gmin (związków gmin, związków powiatowo gminnych)	38 000,00	0,00	25 037,76	0,00	65,89%	0,00	0,00	0,00	0,00	0,00%
852	85216	0940	Wpływy z rozliczeń/zwrotów z lat ubiegłych	600,00	0,00	253,95	0,00	42,33%	0,00	0,00	0,00	0,00	0,00%
852	85216	2030	Dotacje celowe otrzymane z budżetu państwa na realizację własnych zadań bieżących gmin (związków gmin, związków powiatowo gminnych)	130 000,00	0,00	123 541,87	0,00	95,03%	0,00	0,00	0,00	0,00	0,00%
852	85219	0920	Wpływy z pozostałych odsetek	150,00	0,00	153,35	0,00	102,23%	0,00	0,00	0,00	0,00	0,00%
852	85219	0970	Wpływy z różnych dochodów	11 000,00	0,00	9 062,48	0,00	82,39%	0,00	0,00	0,00	0,00	0,00%
852	85219	2030	Dotacje celowe otrzymane z budżetu państwa na realizację własnych zadań bieżących gmin (związków gmin, związków powiatowo gminnych)	85 500,00	0,00	83 532,19	0,00	97,70%	0,00	0,00	0,00	0,00	0,00%
852	85228	0830	Wpływy z usług	14 000,00	0,00	14 902,30	0,00	106,45%	0,00	0,00	0,00	0,00	0,00%
852	85230	2030	Dotacje celowe otrzymane z budżetu państwa na realizację własnych zadań bieżących gmin (związków gmin)	65 000,00	0,00	40 664,00	0,00	62,56%	0,00	0,00	0,00	0,00	0,00%
852	85295	2030	Dotacje celowe otrzymane z budżetu państwa na realizację własnych zadań bieżących gmin (związków gmin)	10 328,00	0,00	0,00	0,00	0,00%	0,00	0,00	0,00	0,00	0,00%
854	85415	2030	Dotacje celowe otrzymane z budżetu państwa na realizację własnych zadań bieżących gmin (związków gmin, związków powiatowo gminnych)	44 825,00	0,00	10 926,82	0,00	24,38%	0,00	0,00	0,00	0,00	0,00%
855	85501	0920	Wpływy z pozostałych odsetek	50,00	0,00	26,01	0,00	52,02%	0,00	0,00	0,00	0,00	0,00%
855	85501	0940	Wpływy z rozliczeń/zwrotów z lat ubiegłych	1 500,00	0,00	1 250,00	0,00	83,33%	0,00	0,00	0,00	0,00	0,00%
855	85501	2060	Dotacje celowe otrzymane z budżetu państwa na zadania bieżące z zakresu administracji rządowej zlecone gminom (związkom gmin, związkom powiatowo-gminnym), związane z realizacją świadczenia wychowawczego stanowiącego pomoc państwa w wychowywaniu dzieci	4 900 000,00	0,00	4 656 309,32	0,00	95,03%	0,00	0,00	0,00	0,00	0,00%
855	85502	0640	Wpływy z różnych opłat	50,00	0,00	34,80	0,00	69,60%	0,00	0,00	0,00	0,00	0,00%
855	85502	0920	Wpływy z pozostałych odsetek	7 000,00	0,00	7 440,95	0,00	106,30%	0,00	0,00	0,00	0,00	0,00%
855	85502	0940	Wpływy z rozliczeń/zwrotów z lat ubiegłych	15 000,00	0,00	14 016,75	0,00	93,45%	0,00	0,00	0,00	0,00	0,00%

1	2	3	4	5	6	7	8	9	10	11	12	13	14
855	85502	2010	Dotacje celowe otrzymane z budżetu państwa na realizację zadań bieżących z zakresu administracji rządowej oraz innych zadań zleconych gminie (związkom gmin, związkom powiatowo-gminnym) ustawami	2 410 000,00	0,00	2 308 051,54	0,00	95,77%	0,00	0,00	0,00	0,00	0,00%
855	85502	2360	Dochody jednostek samorządu terytorialnego związane z realizacją zadań z zakresu administracji rządowej oraz innych zadań zleconych ustawami	23 300,00	0,00	24 789,99	0,00	106,39%	0,00	0,00	0,00	0,00	0,00%
855	85503	2010	Dotacje celowe otrzymane z budżetu państwa na realizację zadań bieżących z zakresu administracji rządowej oraz innych zadań zleconych gminie (związkom gmin, związkom powiatowo-gminnym) ustawami	300,00	0,00	176,31	0,00	58,77%	0,00	0,00	0,00	0,00	0,00%
855	85503	2360	Dochody jednostek samorządu terytorialnego związane z realizacją zadań z zakresu administracji rządowej oraz innych zadań zleconych ustawami	0,00	0,00	0,49	0,00	100,00%	0,00	0,00	0,00	0,00	0,00%
855	85504	2010	Dotacje celowe otrzymane z budżetu państwa na realizację zadań bieżących z zakresu administracji rządowej oraz innych zadań zleconych gminie (związkom gmin, związkom powiatowo-gminnym) ustawami	200 000,00	0,00	183 360,00	0,00	91,68%	0,00	0,00	0,00	0,00	0,00%
855	85513	2010	Dotacje celowe otrzymane z budżetu państwa na realizację zadań bieżących z zakresu administracji rządowej oraz innych zadań zleconych gminie (związkom gmin, związkom powiatowo-gminnym) ustawami	48 000,00	0,00	45 912,60	0,00	95,65%	0,00	0,00	0,00	0,00	0,00%
900	90002	0490	Wpływy z innych lokalnych opłat pobieranych przez jednostki samorządu terytorialnego na podstawie odrębnych ustaw	953 000,00	0,00	856 872,86	0,00	89,91%	0,00	0,00	0,00	0,00	0,00%
900	90002	0640	Wpływy z tytułu kosztów egzekucyjnych, opłaty komorniczej i kosztów upomnień	3 000,00	0,00	823,60	0,00	27,45%	0,00	0,00	0,00	0,00	0,00%
900	90002	0830	Wpływy z usług	600,00	0,00	490,00	0,00	81,67%	0,00	0,00	0,00	0,00	0,00%
900	90002	0920	Wpływy z pozostałych odsetek	3 000,00	0,00	2 304,39	0,00	76,81%	0,00	0,00	0,00	0,00	0,00%
900	90095	0970	Wpływy z różnych dochodów	0,00	0,00	5,00	0,00	100,00%	0,00	0,00	0,00	0,00	0,00%
900	90015	6290	Środki na dofinansowanie własnych inwestycji gmin, powiatów (związkom gmin, związków powiatowo-gminnych, związków powiatów), samorządów województw, pozyskane z innych źródeł	0,00	0,00	0,00	0,00	0,00%	14 634,15	0,00	14 634,15	0,00	100,00%
900	90019	0690	Wpływy z różnych opłat	12 100,00	0,00	6 498,13	0,00	53,70%	0,00	0,00	0,00	0,00	0,00%
900	90026	2460	Środki otrzymane od pozostałych jednostek zaliczanych do sektora finansów publicznych na realizację zadań bieżących jednostek zaliczanych do sektora finansów publicznych	15 505,00	0,00	0,00	0,00	0,00%	0,00	0,00	0,00	0,00	0,00%
900	90095	0580	Wpływy z tytułu grzywien i innych kar pieniężnych od osób prawnych i innych jednostek organizacyjnych	0,00	0,00	899,00	0,00	100,00%	0,00	0,00	0,00	0,00	0,00%
900	90095	0830	Wpływy z usług	1 500,00	0,00	1 443,90	0,00	96,26%	0,00	0,00	0,00	0,00	0,00%
900	90095	0870	Wpływy ze sprzedaży składników majątkowych	0,00	0,00	0,00	0,00	0,00%	2 900,00	0,00	2 845,53	0,00	98,12%
900	90095	0940	Wpływy z rozliczeń/zwrotów z lat ubiegłych	0,00	0,00	19,22	0,00	100,00%	0,00	0,00	0,00	0,00	0,00%
900	90095	0970	Wpływy z różnych dochodów	1 600,00	0,00	1 526,02	0,00	95,38%	0,00	0,00	0,00	0,00	0,00%
900	90095	6290	Środki na dofinansowanie własnych inwestycji gmin, powiatów (związkom gmin, związków powiatowo-gminnych, związków powiatów), samorządów województw, pozyskane z innych źródeł	0,00	0,00	0,00	0,00	0,00%	14 634,15	0,00	14 634,15	0,00	100,00%
900	90095	6300	Dotacja celowa otrzymana z tytułu pomocy finansowej udzielanej między jednostkami samorządu terytorialnego na dofinansowanie własnych zadań inwestycyjnych i zakupów inwestycyjnych	0,00	0,00	0,00	0,00	0,00%	10 000,00	0,00	10 000,00	0,00	100,00%
900	90095	6630	Dotacje celowe otrzymane z samorządu województwa na inwestycyjne i zakupy inwestycyjne realizowane na podstawie porozumień (umów) między jednostkami samorządu terytorialnego	0,00	0,00	0,00	0,00	0,00%	19 000,00	0,00	19 000,00	0,00	100,00%
921	92109	0830	Wpływy z usług	14 000,00	0,00	18 993,23	0,00	135,67%	0,00	0,00	0,00	0,00	0,00%

1	2	3	4	5	6	7	8	9	10	11	12	13	14
921	92114	0830	Wpływy z usług	45 000,00	0,00	41 157,70	0,00	91,46%	0,00	0,00	0,00	0,00	0,00%
921	92114	2910	Wpływy ze zwrotów dotacji oraz płatności, w tym wykorzystanych niezgodnie z przeznaczeniem lub wykorzystanych z naruszeniem procedur, o których mowa w art. 184 ustawy, pobranych nienależnie lub w nadmiernej wysokości	12 800,00	0,00	12 772,00	0,00	99,78%	0,00	0,00	0,00	0,00	0,00%
Dochody ogółem				24 848 770,00	143 745,42	24 099 607,42	143 745,42	96,99%	3 679 000,00	404 645,00	5 045 223,53	404 214,91	137,14%
w tym:													
Dotacje na zadania zlecone				8 513 822,96	0,00	8 139 396,58	0,00	95,60%	0,00	0,00	0,00	0,00	0,00%
Dochody własne				16 334 947,04	143 745,42	15 960 210,84	143 745,42	97,71%	3 679 000,00	404 645,00	5 045 223,53	404 214,91	137,14%

Załącznik Nr 2 do sprawozdania z wykonania budżetu za 2020 rok

Wydatki budżetu gminy Przybiernów w układzie działów i rozdziałów klasyfikacji budżetowej

Dział/ Rozdział	Nazwa	Ogólna kwota w danej podziale klasyfikacji			w tym:																	
					Wydatki bieżące			Wydatki jednostek budżetowych									Dotacje na zadania bieżące			Świadczenia na rzecz osób fizycznych		
								Wynagrodzenia i składki od nich naliczane			Wydatki związane z realizacją ich statutowych zadań											
Plan	Wyk	%	Plan	Wyk	%	Plan	Wyk	%	Plan	Wyk	%	Plan	Wyk	%	Plan	Wyk	%	Plan	Wyk	%		
1	2	3	4	5	6	7	8	9	10	11	12	13	14	15	16	17	18	19	20			
010/ 01010	Infrastruktura wodociągowa i sanitacyjna wsi	147 500,00	10 000,00	6,78%	0,00	0,00	0,00%	0,00	0,00	0,00%	0,00	0,00	0,00%	0,00	0,00	0,00%	0,00	0,00	0,00%			
010/ 01030	Izby rolnicze	10 250,00	9 955,66	97,13%	10 250,00	9 955,66	97,13%	0,00	0,00	0,00%	10 250,00	9 955,66	97,13%	0,00	0,00	0,00%	0,00	0,00	0,00%			
010/ 01095	Pozostała działalność	375 194,09	375 189,09	100,00%	375 194,09	375 189,09	100,00%	5 798,18	5 798,18	100,00%	369 395,91	369 390,91	100,00%	0,00	0,00	0,00%	0,00	0,00	0,00%			
010	Rolnictwo i leśnictwo	532 944,09	395 144,75	74,14%	385 444,09	385 144,75	99,92%	5 798,18	5 798,18	100,00%	379 645,91	379 346,57	99,92%	0,00	0,00	0,00%	0,00	0,00	0,00%			
600/ 60014	Drogi publiczne powiatowe	110 301,25	110 301,25	100,00%	0,00	0,00	0,00%	0,00	0,00	0,00%	0,00	0,00	0,00%	0,00	0,00	0,00%	0,00	0,00	0,00%			
600/ 60016	Drogi publiczne gminne	1 506 008,81	1 454 623,48	96,59%	53 000,00	36 574,77	69,01%	1 000,00	522,03	52,20%	52 000,00	36 052,74	69,33%	0,00	0,00	0,00%	0,00	0,00	0,00%			
600	Transport i łączność	1 616 310,06	1 564 924,73	96,82%	53 000,00	36 574,77	69,01%	1 000,00	522,03	52,20%	52 000,00	36 052,74	69,33%	0,00	0,00	0,00%	0,00	0,00	0,00%			
700/ 70005	Gospodarka gruntami i nieruchomościami	48 600,00	46 016,98	94,69%	48 600,00	46 016,98	94,69%	20 700,00	18 761,00	90,63%	27 900,00	27 255,98	97,69%	0,00	0,00	0,00%	0,00	0,00	0,00%			
700/ 70095	Pozostała działalność	473 082,71	432 269,16	91,37%	473 082,71	432 269,16	91,37%	0,00	0,00	0,00%	473 082,71	432 269,16	91,37%	0,00	0,00	0,00%	0,00	0,00	0,00%			
700	Gospodarka mieszkaniowa	521 682,71	478 286,14	91,68%	521 682,71	478 286,14	91,68%	20 700,00	18 761,00	90,63%	500 982,71	459 525,14	91,72%	0,00	0,00	0,00%	0,00	0,00	0,00%			
710/ 71035	Cmentarze	160 300,00	154 507,51	96,39%	110 300,00	106 007,51	96,11%	0,00	0,00	0,00%	110 300,00	106 007,51	96,11%	0,00	0,00	0,00%	0,00	0,00	0,00%			
710	Działalność usługowa	160 300,00	154 507,51	96,39%	110 300,00	106 007,51	96,11%	0,00	0,00	0,00%	110 300,00	106 007,51	96,11%	0,00	0,00	0,00%	0,00	0,00	0,00%			
720/ 72095	Pozostała działalność	99 348,78	97 423,96	98,06%	99 348,78	97 423,96	98,06%	0,00	0,00	0,00%	0,00	0,00	0,00%	0,00	0,00	0,00%	0,00	0,00	0,00%			
720	Informatyka	99 348,78	97 423,96	98,06%	99 348,78	97 423,96	98,06%	0,00	0,00	0,00%	0,00	0,00	0,00%	0,00	0,00	0,00%	0,00	0,00	0,00%			
750/ 75011	Urzędy wojewódzkie	177 219,38	171 291,33	96,65%	177 219,38	171 291,33	96,65%	158 137,67	155 003,70	98,02%	19 081,71	16 287,63	85,36%	0,00	0,00	0,00%	0,00	0,00	0,00%			
750/ 75022	Rady gmin (miast i miast na prawach powiatu)	75 572,94	71 840,79	95,06%	64 630,00	60 899,94	94,23%	0,00	0,00	0,00%	7 630,00	6 059,94	79,42%	0,00	0,00	0,00%	57 000,00	54 840,00	96,21%			
750/ 75023	Urzędy gmin (miast i miast na prawach powiatu)	1 511 224,55	1 475 414,06	97,63%	1 461 954,55	1 426 961,12	97,61%	1 102 028,87	1 101 076,40	99,91%	357 570,68	324 056,22	90,63%	0,00	0,00	0,00%	2 355,00	1 828,50	77,64%			
750/ 75056	Spis powszechny i inne	22 825,00	17 324,85	75,90%	22 825,00	17 324,85	75,90%	21 839,00	16 339,00	74,82%	986,00	985,85	99,98%	0,00	0,00	0,00%	0,00	0,00	0,00%			
750/ 75085	Wspólna obsługa jednostek samorządu terytorialnego	528 910,35	524 913,04	99,24%	528 910,35	524 913,04	99,24%	394 100,00	393 638,02	99,88%	134 310,35	130 775,02	97,37%	0,00	0,00	0,00%	500,00	500,00	100,00%			
750/ 75095	Pozostała działalność	175 243,84	168 149,82	95,95%	175 243,84	168 149,82	95,95%	28 000,00	26 916,80	96,13%	111 243,84	107 033,02	96,21%	0,00	0,00	0,00%	36 000,00	34 200,00	95,00%			
750	Administracja publiczna	2 490 996,06	2 428 933,89	97,51%	2 430 783,12	2 369 540,10	97,48%	1 704 105,54	1 692 973,92	99,35%	630 822,58	585 197,68	92,77%	0,00	0,00	0,00%	95 855,00	91 368,50	95,32%			
751/ 75101	Urzędy naczelnych organów władzy państwowej, kontroli i ochrony prawa	1 008,00	1 008,00	100,00%	1 008,00	1 008,00	100,00%	1 008,00	1 008,00	100,00%	0,00	0,00	0,00%	0,00	0,00	0,00%	0,00	0,00	0,00%			
751/ 75107	Wybory Prezydenta Rzeczypospolitej Polskiej	26 148,00	26 122,54	99,90%	26 148,00	26 122,54	99,90%	10 839,00	10 823,08	99,85%	2 209,00	2 199,46	99,57%	0,00	0,00	0,00%	13 100,00	13 100,00	100,00%			
751/ 75108	Wybory do Sejmu i Senatu	1 052,98	1 052,98	100,00%	1 052,98	1 052,98	100,00%	0,00	0,00	0,00%	1 052,98	1 052,98	100,00%	0,00	0,00	0,00%	0,00	0,00	0,00%			
751	Urzędy naczelnych organów władzy państwowej, kontroli i ochrony prawa oraz sądownictwa	28 208,98	28 183,52	99,91%	28 208,98	28 183,52	99,91%	11 847,00	11 831,08	99,87%	3 261,98	3 252,44	99,71%	0,00	0,00	0,00%	13 100,00	13 100,00	100,00%			
754/ 75404	Komendy wojewódzkie Policji	25 000,00	25 000,00	100,00%	0,00	0,00	0,00%	0,00	0,00	0,00%	0,00	0,00	0,00%	0,00	0,00	0,00%	0,00	0,00	0,00%			
754/ 75412	Ochotnicze stráže pożarne	186 701,98	183 616,16	98,35%	171 125,98	168 040,16	98,20%	61 000,00	60 412,41	99,04%	90 600,00	88 821,57	98,04%	5 025,98	5 025,68	99,99%	14 500,00	13 780,50	95,04%			
754/ 75414	Obrona cywilna	950,00	152,00	16,00%	950,00	152,00	16,00%	0,00	0,00	0,00%	950,00	152,00	16,00%	0,00	0,00	0,00%	0,00	0,00	0,00%			
754/ 75421	Zarządzanie kryzysowe	74 000,00	60 627,52	81,93%	60 500,00	49 508,32	81,83%	0,00	0,00	0,00%	60 500,00	49 508,32	81,83%	0,00	0,00	0,00%	0,00	0,00	0,00%			
754	Bezpieczeństwo publiczne i ochrona przeciwpożarowa	286 651,98	269 395,68	93,98%	232 575,98	217 700,48	93,60%	61 000,00	60 412,41	99,04%	152 050,00	138 481,89	91,08%	5 025,98	5 025,68	99,99%	14 500,00	13 780,50	95,04%			
757/ 75702	Obsługa papierów wartościowych, kredytów i pożyczek oraz innych zobowiązań jednostek samorządu terytorialnego zaliczanych do tytułu dłużnego - kredyty i pożyczki	80 000,00	68 934,87	86,17%	80 000,00	68 934,87	86,17%	0,00	0,00	0,00%	0,00	0,00	0,00%	0,00	0,00	0,00%	0,00	0,00	0,00%			
757	Obsługa długu publicznego	80 000,00	68 934,87	86,17%	80 000,00	68 934,87	86,17%	0,00	0,00	0,00%	0,00	0,00	0,00%	0,00	0,00	0,00%	0,00	0,00	0,00%			
758/ 75814	Różne rozliczenia finansowe	95 000,00	72 326,96	76,13%	95 000,00	72 326,96	76,13%	0,00	0,00	0,00%	95 000,00	72 326,96	76,13%	0,00	0,00	0,00%	0,00	0,00	0,00%			
758/ 75818	Rezerwy ogólne i celowe	26 500,00	0,00	0,00%	26 500,00	0,00	0,00%	0,00	0,00	0,00%	26 500,00	0,00	0,00%	0,00	0,00	0,00%	0,00	0,00	0,00%			
758	Różne rozliczenia	121 500,00	72 326,96	59,53%	121 500,00	72 326,96	59,53%	0,00	0,00	0,00%	121 500,00	72 326,96	59,53%	0,00	0,00	0,00%	0,00	0,00	0,00%			

1	2	3	4	5	6	7	8	9	10	11	12	13	14	15	16	17	18	19	20
801/ 80101	Szkoły podstawowe	5 440 161,72	5 391 844,70	99,11%	5 307 161,72	5 261 595,61	99,14%	4 476 158,52	4 448 867,37	99,39%	646 303,20	629 414,32	97,39%	0,00	0,00	0,00%	184 700,00	183 313,92	99,25%
801/ 80103	Oddziały przedszkolne w szkołach podstawowych	323 500,07	317 468,44	98,14%	323 500,07	317 468,44	98,14%	283 591,44	281 786,89	99,36%	29 139,49	25 598,79	87,85%	79,14	79,14	100,00%	10 690,00	10 003,62	93,58%
801/ 80104	Przedszkola	707 991,64	682 805,07	96,44%	707 991,64	682 805,07	96,44%	532 516,86	512 638,08	96,27%	80 976,72	75 747,19	93,54%	75 464,14	75 464,14	100,00%	19 033,92	18 955,66	99,59%
801/ 80110	Gimnazja	811 822,00	811 758,69	99,99%	811 822,00	811 758,69	99,99%	695 622,00	695 567,39	99,99%	116 200,00	116 191,30	99,99%	0,00	0,00	0,00%	0,00	0,00	0,00%
801/ 80113	Dowozenie uczniów do szkół	419 960,00	397 294,78	94,60%	419 960,00	397 294,78	94,60%	93 610,00	88 247,26	94,27%	281 500,00	275 360,99	97,82%	44 850,00	33 686,53	75,11%	0,00	0,00	0,00%
801/ 80146	Dokształcanie i doskonalenie nauczycieli	33 500,00	14 657,79	43,75%	33 500,00	14 657,79	43,75%	0,00	0,00	0,00%	33 500,00	14 657,79	43,75%	0,00	0,00	0,00%	0,00	0,00	0,00%
801/ 80148	Stołówki szkolne i przedszkolne	508 469,02	481 121,62	94,62%	508 469,02	481 121,62	94,62%	330 235,56	325 593,29	98,59%	176 433,46	154 148,33	87,37%	0,00	0,00	0,00%	1 800,00	1 380,00	76,67%
801/ 80150	Realizacja zadań wymagających stosowania specjalistycznej organizacji nauki i metod pracy dla dzieci i młodzieży w szkołach podstawowych, gimnazjach, liceach ogólnokształcących, liceach profilowanych i szkołach zawodowych oraz szkołach artystycznych	317 796,25	290 768,42	91,50%	317 796,25	290 768,42	91,50%	253 930,00	249 831,20	98,39%	51 366,25	29 968,46	58,34%	0,00	0,00	0,00%	12 500,00	10 968,76	87,75%
801/ 80152	Realizacja zadań wymagających stosowania specjalnej organizacji nauki i metod pracy dla dzieci i młodzieży w gimnazjach, klasach dotychczasowego gimnazjum prowadzonych w szkołach innego typu, liceach ogólnokształcących, technikum, szkołach policealnych, branżowych w szkołach I i II stopnia i klasach dotychczasowej zasadniczej szkoły zawodowej prowadzonych w branżowych szkołach I stopnia oraz szkołach artystycznych	475,00	473,94	99,78%	475,00	473,94	99,78%	475,00	473,94	99,78%	0,00	0,00	0,00%	0,00	0,00	0,00%	0,00	0,00	0,00%
801/ 80153	Zapewnienie uczniom prawa do bezpłatnego dostępu do podręczników, materiałów edukacyjnych lub materiałów ćwiczeniowych	38 811,68	36 131,80	93,10%	38 811,68	36 131,80	93,10%	0,00	0,00	0,00%	38 811,68	36 131,80	93,10%	0,00	0,00	0,00%	0,00	0,00	0,00%
801/ 80195	Pozostała działalność	171 045,42	170 645,42	99,77%	145 545,42	145 145,42	99,73%	200,00	0,00	0,00%	200,00	0,00	0,00%	0,00	0,00	0,00%	1 500,00	1 500,00	100,00%
801	Oświata i wychowanie	8 773 532,80	8 594 970,67	97,96%	8 615 032,80	8 439 221,58	97,96%	6 666 339,38	6 603 005,42	99,05%	1 454 430,80	1 357 218,97	93,32%	120 393,28	109 229,81	90,73%	230 223,92	226 121,96	98,22%
851/ 85121	Lecznictwo ambulatoryjne	20 500,00	16 497,42	80,48%	20 500,00	16 497,42	80,48%	0,00	0,00	0,00%	20 500,00	16 497,42	80,48%	0,00	0,00	0,00%	0,00	0,00	0,00%
851/ 85153	Zwalczanie narkomanii	9 000,00	2 779,92	30,89%	9 000,00	2 779,92	30,89%	3 000,00	0,00	0,00%	6 000,00	2 779,92	46,33%	0,00	0,00	0,00%	0,00	0,00	0,00%
851/ 85154	Przeciwdziałanie alkoholizmowi	98 518,36	80 574,73	81,79%	81 418,36	63 477,73	77,96%	10 000,00	8 214,91	82,15%	49 448,36	34 692,82	70,16%	16 970,00	16 970,00	100,00%	5 000,00	3 600,00	72,00%
851	Ochrona zdrowia	128 018,36	99 852,07	78,00%	110 918,36	82 755,07	74,61%	13 000,00	8 214,91	63,19%	75 948,36	53 970,16	71,06%	16 970,00	16 970,00	100,00%	5 000,00	3 600,00	0,00%
852/ 85202	Domy pomocy społecznej	88 300,00	86 413,82	97,86%	88 300,00	86 413,82	97,86%	0,00	0,00	0,00%	84 700,00	82 813,82	97,77%	3 600,00	3 600,00	100,00%	0,00	0,00	0,00%
852/ 85203	Ośrodki wsparcia	447 489,15	445 736,65	99,61%	447 489,15	445 736,65	99,61%	0,00	0,00	0,00%	0,00	0,00	0,00%	447 489,15	445 736,65	99,61%	0,00	0,00	0,00%
852/ 85213	Składki na ubezpieczenia zdrowotne opłacane za osoby pobierające niektóre świadczenia z pomocy społecznej, niektóre świadczenia rodzinne oraz za osoby uczestniczące w zajęciach w centrum integracji społecznej	12 226,00	10 956,33	89,62%	12 226,00	10 956,33	89,62%	0,00	0,00	0,00%	12 226,00	10 956,33	89,62%	0,00	0,00	0,00%	0,00	0,00	0,00%
852/ 85214	Zasiłki okresowe, celowe i pomoc w naturze oraz składki na ubezpieczenia emerytalne i rentowe	70 000,00	55 266,36	78,95%	70 000,00	55 266,36	78,95%	0,00	0,00	0,00%	0,00	0,00	0,00%	0,00	0,00	0,00%	70 000,00	55 266,36	78,95%
852/ 85215	Dodatki mieszkaniowe	8 494,00	8 491,53	99,97%	8 494,00	8 491,53	99,97%	0,00	0,00	0,00%	0,00	0,00	0,00%	0,00	0,00	0,00%	8 494,00	8 491,53	99,97%
852/ 85216	Zasiłki stałe	130 500,00	123 878,93	94,93%	130 500,00	123 878,93	94,93%	0,00	0,00	0,00%	500,00	337,06	67,41%	0,00	0,00	0,00%	130 000,00	123 541,87	95,03%
852/ 85219	Ośrodki pomocy społecznej	377 610,00	372 308,64	98,60%	377 610,00	372 308,64	98,60%	321 100,00	318 110,07	99,07%	55 610,00	53 368,57	95,97%	0,00	0,00	0,00%	900,00	830,00	92,22%
852/ 85228	Usługi opiekuńcze i specjalistyczne usługi opiekuńcze	286 700,00	285 410,06	99,55%	286 700,00	285 410,06	99,55%	265 200,00	265 074,03	99,95%	19 500,00	18 399,82	94,36%	0,00	0,00	0,00%	2 000,00	1 936,21	96,81%
852/ 85230	Pomoc w zakresie dożywiania	87 400,00	63 064,00	72,16%	87 400,00	63 064,00	72,16%	0,00	0,00	0,00%	0,00	0,00	0,00%	0,00	0,00	0,00%	87 400,00	63 064,00	72,16%
852/ 85295	Pozostała działalność	14 008,00	2 573,08	18,37%	14 008,00	2 573,08	18,37%	10 050,00	0,00	0,00%	698,00	412,00	59,03%	0,00	0,00	0,00%	3 260,00	2 161,08	66,29%
852	Pomoc społeczna	1 522 727,15	1 454 099,40	95,49%	1 522 727,15	1 454 099,40	95,49%	596 350,00	583 184,10	97,79%	173 234,00	166 287,60	95,99%	451 089,15	449 336,65	99,61%	302 054,00	255 291,05	84,52%
854/ 85401	Świetlice szkolne	178 105,08	174 842,55	98,17%	178 105,08	174 842,55	98,17%	151 385,89	150 273,34	99,27%	17 819,19	16 659,52	93,49%	0,00	0,00	0,00%	8 900,00	7 909,69	88,87%
854/ 85404	Wczesne wspomaganie rozwoju dziecka	13 400,00	12 591,98	93,97%	13 400,00	12 591,98	93,97%	13 400,00	12 591,98	93,97%	0,00	0,00	0,00%	0,00	0,00	0,00%	0,00	0,00	0,00%
854/ 85415	Pomoc materialna dla uczniów o charakterze socjalnym	54 531,25	13 658,53	25,05%	54 531,25	13 658,53	25,05%	0,00	0,00	0,00%	0,00	0,00	0,00%	0,00	0,00	0,00%	54 531,25	13 658,53	25,05%
854/ 85446	Dokształcanie i doskonalenie nauczycieli	1 200,00	0,00	0,00%	1 200,00	0,00	0,00%	0,00	0,00	0,00%	1 200,00	0,00	0,00%	0,00	0,00	0,00%	0,00	0,00	0,00%
854	Edukacyjna opieka wychowawcza	247 236,33	201 093,06	81,34%	247 236,33	201 093,06	81,34%	164 785,89	162 865,32	98,83%	19 019,19	16 659,52	87,59%	0,00	0,00	0,00%	63 431,25	21 568,22	34,00%
855/ 85501	Świadczenia wychowawcze	4 914 040,00	4 668 822,15	95,01%	4 914 040,00	4 668 822,15	95,01%	49 528,41	49 425,23	99,79%	4 121,59	2 697,60	65,45%	0,00	0,00	0,00%	4 860 390,00	4 616 699,32	94,99%
855/ 85502	Świadczenia rodzinne, świadczenie z funduszu alimentacyjnego oraz składki na ubezpieczenia emerytalne i rentowej z ubezpieczenia społecznego	2 436 300,00	2 329 544,04	95,62%	2 436 300,00	2 329 544,04	95,62%	215 767,02	215 767,02	100,00%	35 475,74	30 668,24	86,45%	0,00	0,00	0,00%	2 185 057,24	2 083 108,78	95,33%
855/ 85503	Karta Dużej Rodziny	300,00	176,31	58,77%	300,00	176,31	58,77%	0,00	0,00	0,00%	300,00	176,31	58,77%	0,00	0,00	0,00%	0,00	0,00	0,00%
855/ 85504	Wspieranie rodziny	255 800,00	238 549,56	93,26%	255 800,00	238 549,56	93,26%	57 990,33	57 724,59	99,54%	3 519,67	3 174,97	90,21%	0,00	0,00	0,00%	194 290,00	177 650,00	91,44%

1	2	3	4	5	6	7	8	9	10	11	12	13	14	15	16	17	18	19	20
855/ 85508	Rodziny zastępcze	34 900,00	34 825,96	99,79%	34 900,00	34 825,96	99,79%	0,00	0,00	0,00%	34 900,00	34 825,96	99,79%	0,00	0,00	0,00%	0,00	0,00	0,00%
855/ 85510	Działalność placówek opiekuńczo-wychowawczych	40 000,00	38 521,07	96,30%	40 000,00	38 521,07	96,30%	0,00	0,00	0,00%	40 000,00	38 521,07	96,30%	0,00	0,00	0,00%	0,00	0,00	0,00%
855/ 85513	Składki na ubezpieczenia zdrowotne opłacane za osoby pobierające niektóre świadczenia rodzinne zgodnie z przepisami ustawy o świadczeniach rodzinnych oraz za osoby pobierające zasiłki dla opiekunów zgodnie z przepisami ustawy z dnia 4 kwietnia 2014r. o ustaleniu i wypłacie zasiłków dla opiekunów	48 000,00	45 912,60	95,65%	48 000,00	45 912,60	95,65%	0,00	0,00	0,00%	48 000,00	45 912,60	95,65%	0,00	0,00	0,00%	0,00	0,00	0,00%
855	Rodzina	7 729 340,00	7 356 351,69	95,17%	7 729 340,00	7 356 351,69	95,17%	323 285,76	322 916,84	99,89%	166 317,00	155 976,75	93,78%	0,00	0,00	0,00%	7 239 737,24	6 877 458,10	95,00%
900/ 90002	Gospodarka odpadami	991 200,00	990 437,19	99,92%	980 700,00	980 087,19	99,94%	83 032,00	82 619,93	99,50%	897 668,00	897 467,26	99,98%	0,00	0,00	0,00%	0,00	0,00	0,00%
900/ 90013	Schroniska dla zwierząt	15 500,00	14 800,00	95,48%	15 500,00	14 800,00	95,48%	0,00	0,00	0,00%	15 500,00	14 800,00	95,48%	0,00	0,00	0,00%	0,00	0,00	0,00%
900/ 90015	Oświetlenie ulic, placów i dróg	371 500,00	369 841,80	99,55%	316 500,00	316 366,68	99,96%	0,00	0,00	0,00%	316 500,00	316 366,68	99,96%	0,00	0,00	0,00%	0,00	0,00	0,00%
900/ 90019	Wpływy i wydatki związane z gromadzeniem środków z opłat i kar za korzystanie ze środowiska	21 749,86	21 452,31	98,63%	21 749,86	21 452,31	98,63%	0,00	0,00	0,00%	21 749,86	21 452,31	98,63%	0,00	0,00	0,00%	0,00	0,00	0,00%
900/ 90026	Pozostałe działania związane z gospodarką odpadami	16 745,40	16 745,40	100,00%	16 745,40	16 745,40	100,00%	0,00	0,00	0,00%	16 745,40	16 745,40	100,00%	0,00	0,00	0,00%	0,00	0,00	0,00%
900/ 90095	Pozostała działalność	352 815,78	344 377,24	97,61%	189 315,78	182 927,51	96,63%	62 656,25	61 955,86	98,88%	125 659,53	119 972,65	95,47%	0,00	0,00	0,00%	1 000,00	999,00	99,90%
900	Gospodarka komunalna i ochrona środowiska	1 769 511,04	1 757 653,94	99,33%	1 540 511,04	1 532 379,09	99,47%	145 688,25	144 575,79	99,24%	1 393 822,79	1 386 804,30	99,50%	0,00	0,00	0,00%	1 000,00	999,00	99,90%
921/ 92109	Domy i ośrodki kultury, świetlice i kluby	189 961,57	168 938,18	88,93%	189 961,57	168 938,18	88,93%	14 500,00	12 770,26	88,07%	175 461,57	156 167,92	89,00%	0,00	0,00	0,00%	0,00	0,00	0,00%
921/ 92114	Pozostałe instytucje kultury	286 338,43	286 338,43	100,00%	286 338,43	286 338,43	100,00%	0,00	0,00	0,00%	0,00	0,00	0,00%	286 338,43	286 338,43	100,00%	0,00	0,00	0,00%
921/ 92116	Biblioteki	1 300,00	1 074,47	82,65%	1 300,00	1 074,47	82,65%	0,00	0,00	0,00%	1 300,00	1 074,47	82,65%	0,00	0,00	0,00%	0,00	0,00	0,00%
921	Kultura i ochrona dziedzictwa narodowego	477 600,00	456 351,08	95,55%	477 600,00	456 351,08	95,55%	14 500,00	12 770,26	88,07%	176 761,57	157 242,39	88,96%	286 338,43	286 338,43	100,00%	0,00	0,00	0,00%
926/ 92605	Zadania w zakresie kultury fizycznej	542 801,00	510 638,86	94,07%	104 500,00	103 986,66	99,51%	39 600,00	39 433,72	99,58%	64 900,00	64 552,94	99,47%	0,00	0,00	0,00%	0,00	0,00	0,00%
926	Kultura fizyczna	542 801,00	510 638,86	94,07%	104 500,00	103 986,66	99,51%	39 600,00	39 433,72	99,58%	64 900,00	64 552,94	99,47%	0,00	0,00	0,00%	0,00	0,00	0,00%
Wydatki ogółem		27 128 709,34	25 989 072,78	95,80%	24 410 709,34	23 486 360,69	96,21%	9 768 000,00	9 667 264,98	98,97%	5 474 996,89	5 138 903,56	93,86%	879 816,84	866 900,57	98,53%	7 964 901,41	7 503 287,33	94,20%
w tym:	Wydatki własne	18 614 886,38	17 851 525,39	95,90%	15 896 886,38	15 348 813,30	96,55%	9 430 265,55	9 336 870,92	99,01%	4 998 884,77	4 667 694,98	93,37%	432 327,69	421 163,92	97,42%	7 124 414,17	6 13 079,23	86,06%
	Wydatki na realizację zadań zleconych	8 513 822,96	8 137 547,39	95,58%	8 513 822,96	8 137 547,39	95,58%	337 734,45	330 394,06	97,83%	476 112,12	471 208,58	98,97%	447 489,15	445 736,65	99,61%	7 252 487,24	6 890 208,10	95,00%

1	21	22	23	24	25	26	27	28	29	30	31	32	33	34	35	36	37	38	39	40	41	39	40	41
855/ 85508	0,00	0,00	0,00%	0,00	0,00	0,00%	0,00	0,00	0,00%	0,00	0,00	0,00%	0,00	0,00	0,00%	0,00	0,00	0,00%	0,00	0,00	0,00%	0,00	0,00	0,00%
855/ 85510	0,00	0,00	0,00%	0,00	0,00	0,00%	0,00	0,00	0,00%	0,00	0,00	0,00%	0,00	0,00	0,00%	0,00	0,00	0,00%	0,00	0,00	0,00%	0,00	0,00	0,00%
855/ 85513	0,00	0,00	0,00%	0,00	0,00	0,00%	0,00	0,00	0,00%	0,00	0,00	0,00%	0,00	0,00	0,00%	0,00	0,00	0,00%	0,00	0,00	0,00%	0,00	0,00	0,00%
855	0,00	0,00	0,00%	0,00	0,00	0,00%	0,00	0,00	0,00%	0,00	0,00	0,00%	0,00	0,00	0,00%	0,00	0,00	0,00%	0,00	0,00	0,00%	0,00	0,00	0,00%
900/ 90002	0,00	0,00	0,00%	0,00	0,00	0,00%	0,00	0,00	0,00%	10 500,00	10 350,00	98,57%	10 500,00	10 350,00	98,57%	0,00	0,00	0,00%	0,00	0,00	0,00%	0,00	0,00	0,00%
900/ 90013	0,00	0,00	0,00%	0,00	0,00	0,00%	0,00	0,00	0,00%	0,00	0,00	0,00%	0,00	0,00	0,00%	0,00	0,00	0,00%	0,00	0,00	0,00%	0,00	0,00	0,00%
900/ 90015	0,00	0,00	0,00%	0,00	0,00	0,00%	0,00	0,00	0,00%	55 000,00	53 475,12	97,23%	55 000,00	53 475,12	97,23%	0,00	0,00	0,00%	0,00	0,00	0,00%	0,00	0,00	0,00%
900/ 90019	0,00	0,00	0,00%	0,00	0,00	0,00%	0,00	0,00	0,00%	0,00	0,00	0,00%	0,00	0,00	0,00%	0,00	0,00	0,00%	0,00	0,00	0,00%	0,00	0,00	0,00%
900/ 90026	0,00	0,00	0,00%	0,00	0,00	0,00%	0,00	0,00	0,00%	0,00	0,00	0,00%	0,00	0,00	0,00%	0,00	0,00	0,00%	0,00	0,00	0,00%	0,00	0,00	0,00%
900/ 90095	0,00	0,00	0,00%	0,00	0,00	0,00%	0,00	0,00	0,00%	163 500,00	161 449,73	98,75%	163 500,00	161 449,73	98,75%	0,00	0,00	0,00%	0,00	0,00	0,00%	0,00	0,00	0,00%
900	0,00	0,00	0,00%	0,00	0,00	0,00%	0,00	0,00	0,00%	229 000,00	225 274,85	98,37%	229 000,00	225 274,85	98,37%	0,00	0,00	0,00%	0,00	0,00	0,00%	0,00	0,00	0,00%
921/ 92109	0,00	0,00	0,00%	0,00	0,00	0,00%	0,00	0,00	0,00%	0,00	0,00	0,00%	0,00	0,00	0,00%	0,00	0,00	0,00%	0,00	0,00	0,00%	0,00	0,00	0,00%
921/ 92114	0,00	0,00	0,00%	0,00	0,00	0,00%	0,00	0,00	0,00%	0,00	0,00	0,00%	0,00	0,00	0,00%	0,00	0,00	0,00%	0,00	0,00	0,00%	0,00	0,00	0,00%
921/ 92116	0,00	0,00	0,00%	0,00	0,00	0,00%	0,00	0,00	0,00%	0,00	0,00	0,00%	0,00	0,00	0,00%	0,00	0,00	0,00%	0,00	0,00	0,00%	0,00	0,00	0,00%
921	0,00	0,00	0,00%	0,00	0,00	0,00%	0,00	0,00	0,00%	0,00	0,00	0,00%	0,00	0,00	0,00%	0,00	0,00	0,00%	0,00	0,00	0,00%	0,00	0,00	0,00%
926/ 92605	0,00	0,00	0,00%	0,00	0,00	0,00%	0,00	0,00	0,00%	438 301,00	406 652,20	92,78%	438 301,00	406 652,20	92,78%	438 301,00	406 652,20	92,78%	0,00	0,00	0,00%	0,00	0,00	0,00%
926	0,00	0,00	0,00%	0,00	0,00	0,00%	0,00	0,00	0,00%	438 301,00	406 652,20	92,78%	438 301,00	406 652,20	92,78%	438 301,00	406 652,20	92,78%	0,00	0,00	0,00%	0,00	0,00	0,00%
Wydatki o:	242 994,20	241 069,38	99,21%	0,00	0,00	0,00%	80 000,00	68 934,87	86,17%	2 718 000,00	2 502 712,09	92,08%	2 718 000,00	2 502 712,09	92,08%	1 211 933,00	1 036 525,17	85,53%	0,00	0,00	0,00%	0,00	0,00	0,00%
w tym:	0,00	0,00	0,00%	0,00	0,00	0,00%	0,00	0,00	0,00%	0,00	0,00	0,00%	0,00	0,00	0,00%	0,00	0,00	0,00%	0,00	0,00	0,00%	0,00	0,00	0,00%

Załącznik Nr 3 do sprawozdania z wykonania budżetu za 2020 rok

Przychody i rozchody budżetu gminy Przybiernów

Lp.	Treść	Klasyfikacja §	Plan	Wykonanie	%
1	2	3	4	5	6
Przychody ogółem:			2 343 739,34	2 343 739,34	100,00%
1	Kredyty	§ 952	0,00	0,00	0,00%
2	Pożyczki	§ 952	0,00	0,00	0,00%
3	Pożyczki na finansowanie zadań realizowanych z udziałem środków pochodzących z budżetu UE	§ 903	0,00	0,00	0,00%
4	Spląty pożyczek udzielonych na finansowanie zadań realizowanych z udziałem środków pochodzących z budżetu Unii Europejskiej	§ 902	0,00	0,00	0,00%
5	Przychody jednostek samorządu terytorialnego z niewykorzystanych środków pieniężnych na rachunku bieżącym budżetu, wynikających z rozliczenia dochodów i wydatków nimi finansowanych związanych ze szczególnymi zasadami wykonywania budżetu określonymi w odrębnych ustawach	§ 905	1 994 390,56	1 994 390,56	100,00%
6	Przychody jednostek samorządu terytorialnego z wynikających z rozliczenia środków określonych w art.5 ust. 1 pkt 2 ustawy i dotacji na realizację programu, projektu lub zadania finansowanego z udziałem tych środków	§ 906	99 348,78	99 348,78	100,00%
7	Spląty pożyczek udzielonych	§ 951	0,00	0,00	0,00%
8	Prywatyzacja majątku jst	§ 944	0,00	0,00	0,00%
9	Nadwyżka budżetu z lat ubiegłych	§ 957	0,00	0,00	0,00%
10	Papiery wartościowe (obligacje)	§ 931	0,00	0,00	0,00%
11	Inne rozliczenia krajowe	§ 950	0,00	0,00	0,00%
12	wolne środki, o których mowa w art. 217 ust. 2 pkt 6 ustawy	§ 950	0,00	0,00	0,00%
13	Przelewy z rachunków lokat	§ 994	250 000,00	250 000,00	100,00%
Rozchody ogółem:			3 742 800,00	3 242 800,00	86,64%
1	Spląty kredytów	§ 992	742 800,00	742 800,00	100,00%
2	Spląty pożyczek	§ 992	0,00	0,00	0,00%
3	Spląty pożyczek otrzymanych na finansowanie zadań realizowanych z udziałem środków pochodzących z budżetu UE	§ 963	0,00	0,00	0,00%
4	Udzielone pożyczki	§ 991	0,00	0,00	0,00%
5	Pożyczki udzielone na finansowane zadań realizowanych z udziałem środków pochodzących z budżetu Unii Europejskiej	§ 962	0,00	0,00	0,00%
6	Lokaty	§ 994	3 000 000,00	2 500 000,00	83,33%
7	Wykup papierów wartościowych (obligacji)	§ 982	0,00	0,00	0,00%
8	Rozchody z tytułu innych rozliczeń	§ 995	0,00	0,00	0,00%

Załącznik Nr 4 do sprawozdania z wykonania budżetu za 2020 rok

Dochody i wydatki budżetu gminy Przybiernów związane z realizacją zadań z zakresu administracji rządowej i innych zadań zleconych odrębnymi ustawami

Dziiał	Rozdział	Paragraf dochodów	Dotacje			Wydatki ogółem			z tego:																										
			Plan	Wykonanie	%	Plan (10+28)	Wykonanie (11+29)	%	Wydatki bieżące			w tym:						Dotacje na zadania bieżące			świadczenia na rzecz osób fizycznych			Wydatki na programy finansowane z udziałem środków o których mowa w art 5 ust.1 pkt 2 i 3			Wydatki majątkowe								
									Plan	Wykonanie	%	Plan	Wykonanie	%	Wydatki jednostek budżetowych			Wydatki związane z realizacją zadań statutowych			Plan	Wykonanie	%	Plan	Wykonanie	%	Plan	Wykonanie	%	Plan	Wykonanie	%	Plan	Wykonanie	%
			wynagrodzenia i składki od nich naliczane			Wydatki związane z realizacją zadań statutowych									Plan	Wykonanie	%	Plan	Wykonanie	%															
			Plan	Wykonanie	%	Plan	Wykonanie	%	Plan	Wykonanie	%	Plan	Wykonanie	%							Plan	Wykonanie	%	Plan	Wykonanie	%	Plan	Wykonanie	%	Plan	Wykonanie	%			
010			374 594,09	374 594,09	100,00%	374 594,09	374 594,09	100,00%	374 594,09	374 594,09	100,00%	5 798,18	5 798,18	100,00%	368 795,91	368 795,91	100,00%	0,00	0,00	0,00%	0,00	0,00	0,00%	0,00	0,00	0,00%	0,00	0,00	0,00%	0,00	0,00	0,00%	0,00	0,00	0,00%
010	01095	2010	374 594,09	374 594,09	100,00%	374 594,09	374 594,09	100,00%	374 594,09	374 594,09	100,00%	5 798,18	5 798,18	100,00%	368 795,91	368 795,91	100,00%	0,00	0,00	0,00%	0,00	0,00	0,00%	0,00	0,00	0,00%	0,00	0,00	0,00%	0,00	0,00	0,00%	0,00	0,00	0,00%
750			67 645,23	62 142,20	91,86%	67 645,23	60 317,73	89,17%	67 645,23	60 317,73	89,17%	60 972,55	53 648,08	87,99%	6 672,68	6 669,65	99,95%	0,00	0,00	0,00%	0,00	0,00	0,00%	0,00	0,00	0,00%	0,00	0,00	0,00%	0,00	0,00	0,00%	0,00	0,00	0,00%
750	75011	2010	44 820,23	44 817,35	99,99%	44 820,23	42 992,88	95,92%	44 820,23	42 992,88	95,92%	39 133,55	37 309,08	95,34%	5 686,68	5 683,80	99,95%	0,00	0,00	0,00%	0,00	0,00	0,00%	0,00	0,00	0,00%	0,00	0,00	0,00%	0,00	0,00	0,00%	0,00	0,00	0,00%
750	75056	2010	22 825,00	17 324,85	75,90%	22 825,00	17 324,85	75,90%	22 825,00	17 324,85	75,90%	21 839,00	16 339,00	74,82%	986,00	985,85	99,98%	0,00	0,00	0,00%	0,00	0,00	0,00%	0,00	0,00	0,00%	0,00	0,00	0,00%	0,00	0,00	0,00%	0,00	0,00	0,00%
751			27 156,00	27 130,54	99,91%	27 156,00	27 130,54	99,91%	27 156,00	27 130,54	99,91%	11 847,00	11 831,08	99,87%	2 209,00	2 199,46	99,57%	0,00	0,00	0,00%	13 100,00	13 100,00	100,00%	0,00	0,00	0,00%	0,00	0,00	0,00%	0,00	0,00	0,00%	0,00	0,00	0,00%
751	75101	2010	1 008,00	1 008,00	100,00%	1 008,00	1 008,00	100,00%	1 008,00	1 008,00	100,00%	1 008,00	1 008,00	100,00%	0,00	0,00	0,00%	0,00	0,00	0,00%	0,00	0,00	0,00%	0,00	0,00	0,00%	0,00	0,00	0,00%	0,00	0,00	0,00%	0,00	0,00	0,00%
751	75107	2010	26 148,00	26 122,54	99,90%	26 148,00	26 122,54	99,90%	26 148,00	26 122,54	99,90%	10 839,00	10 823,08	99,85%	2 209,00	2 199,46	99,57%	0,00	0,00	0,00%	13 100,00	13 100,00	100,00%	0,00	0,00	0,00%	0,00	0,00	0,00%	0,00	0,00	0,00%	0,00	0,00	0,00%
801			38 638,49	35 983,33	93,13%	38 638,49	35 958,61	93,06%	38 638,49	35 958,61	93,06%	0,00	0,00	0,00%	38 638,49	35 958,61	93,06%	0,00	0,00	0,00%	0,00	0,00	0,00%	0,00	0,00	0,00%	0,00	0,00	0,00%	0,00	0,00	0,00%	0,00	0,00	0,00%
801	80153	2010	38 638,49	35 983,33	93,13%	38 638,49	35 958,61	93,06%	38 638,49	35 958,61	93,06%	0,00	0,00	0,00%	38 638,49	35 958,61	93,06%	0,00	0,00	0,00%	0,00	0,00	0,00%	0,00	0,00	0,00%	0,00	0,00	0,00%	0,00	0,00	0,00%	0,00	0,00	0,00%
852			447 489,15	445 736,65	99,61%	447 489,15	445 736,65	99,61%	447 489,15	445 736,65	99,61%	0,00	0,00	0,00%	0,00	0,00	0,00%	447 489,15	445 736,65	99,61%	0,00	0,00	0,00%	0,00	0,00	0,00%	0,00	0,00	0,00%	0,00	0,00	0,00%	0,00	0,00	0,00%
852	85203	2010	447 489,15	445 736,65	99,61%	447 489,15	445 736,65	99,61%	447 489,15	445 736,65	99,61%	0,00	0,00	0,00%	0,00	0,00	0,00%	447 489,15	445 736,65	99,61%	0,00	0,00	0,00%	0,00	0,00	0,00%	0,00	0,00	0,00%	0,00	0,00	0,00%	0,00	0,00	0,00%
855			7 558 300,00	7 193 809,77	95,18%	7 558 300,00	7 193 809,77	95,18%	7 558 300,00	7 193 809,77	95,18%	259 116,72	259 116,72	100,00%	59 796,04	57 584,95	96,30%	0,00	0,00	0,00%	7 239 387,24	6 877 108,10	95,00%	0,00	0,00	0,00%	0,00	0,00	0,00%	0,00	0,00	0,00%	0,00	0,00	0,00%
855	85501	2060	4 900 000,00	4 656 309,32	95,03%	4 900 000,00	4 656 309,32	95,03%	4 900 000,00	4 656 309,32	95,03%	38 188,41	38 188,41	100,00%	1 421,59	1 421,59	100,00%	0,00	0,00	0,00%	4 860 390,00	4 616 699,32	94,99%	0,00	0,00	0,00%	0,00	0,00	0,00%	0,00	0,00	0,00%	0,00	0,00	0,00%
855	85502	2010	2 410 000,00	2 308 051,54	95,77%	2 410 000,00	2 308 051,54	95,77%	2 410 000,00	2 308 051,54	95,77%	215 767,02	215 767,02	100,00%	9 175,74	9 175,74	100,00%	0,00	0,00	0,00%	2 185 057,24	2 083 108,78	95,33%	0,00	0,00	0,00%	0,00	0,00	0,00%	0,00	0,00	0,00%	0,00	0,00	0,00%
855	85503	2010	300,00	176,31	58,77%	300,00	176,31	58,77%	300,00	176,31	58,77%	0,00	0,00	0,00%	300,00	176,31	58,77%	0,00	0,00	0,00%	0,00	0,00	0,00%	0,00	0,00	0,00%	0,00	0,00	0,00%	0,00	0,00	0,00%	0,00	0,00	0,00%
855	85504	2010	200 000,00	183 360,00	91,68%	200 000,00	183 360,00	91,68%	200 000,00	183 360,00	91,68%	5 161,29	5 161,29	100,00%	898,71	898,71	100,00%	0,00	0,00	0,00%	193 940,00	177 300,00	91,42%	0,00	0,00	0,00%	0,00	0,00	0,00%	0,00	0,00	0,00%	0,00	0,00	0,00%
855	85513	2010	48 000,00	45 912,60	95,65%	48 000,00	45 912,60	95,65%	48 000,00	45 912,60	95,65%	0,00	0,00	0,00%	48 000,00	45 912,60	95,65%	0,00	0,00	0,00%	0,00	0,00	0,00%	0,00	0,00	0,00%	0,00	0,00	0,00%	0,00	0,00	0,00%	0,00	0,00	0,00%
Ogółem			8 513 822,96	8 139 396,58	95,60%	8 513 822,96	8 137 547,39	95,58%	8 513 822,96	8 137 547,39	95,58%	337 734,45	330 394,06	97,83%	476 112,12	471 208,58	98,97%	447 489,15	445 736,65	99,61%	7 252 487,24	6 890 208,10	95,00%	0,00	0,00	0,00%	0,00	0,00	0,00%	0,00	0,00	0,00%	0,00	0,00	0,00%

Załącznik Nr 5 do sprawozdania z wykonania budżetu za 2020 rok

Dochody budżetu gminy Przybiernów z tytułu wydawanych zezwoleń na sprzedaż napojów alkoholowych

Dział	Rozdział	§	Nazwa	Plan	Wyk	%
1	2	3	4	5	6	7
756			Dochody od osób prawnych, od osób fizycznych i od innych jednostek nieposiadających osobowości prawnej oraz wydatki związane z ich poborem	90 600,93	90 600,93	100%
	75618		Wpływy z innych opłat stanowiących dochody jednostek samorządu terytorialnego na podstawie ustaw	90 600,93	90 600,93	100%
		0480	Wpływy z opłat za zezwolenia na sprzedaż napojów alkoholowych	90 600,93	90 600,93	100%
Ogółem				90 600,93	90 600,93	100%

Załącznik Nr 6 do sprawozdania z wykonania budżetu za 2020 rok

Wydatki budżetu gminy Przybiernów związane z realizacją Gminnego Programu Profilaktyki i Rozwiązywania Problemów Alkoholowych oraz Narkomanii

Dzi	Rozdział	§	z tego:																										
			Wydatki ogółem			Wydatki bieżące			w tym:										Wydatki na programy finansowane z udziałem środków, o których mowa w art. 5ust.1pkt 2 i 3			Wydatki majątkowe							
									Wydatki jednostek budżetowych						Dotacje na zadania bieżące			Świadczenia na rzecz osób fizycznych											
			Wynagrodzenia i składki od nich naliczane			Wydatki związane z realizacją zadań statutowych			Plan	Wyk	%	Plan	Wyk	%							Plan	Wyk	%	Plan	Wyk	%	Plan	Wyk	%
1	2	3	4	5	6	7	8	9	10	11	12	13	14	15	16	17	18	19	20	21	22	23	24	25	26	27			
851			107 518,36	83 354,65	77,53%	90 418,36	66 257,65	73,28%	13 000,00	8 214,91	63,19%	55 448,36	37 472,74	67,58%	16 970,00	16 970,00	100,00%	5 000,00	3 600,00	72,00%	0,00	0,00	0,00%	0,00	0,00	0,00%	17 100,00	17 097,00	99,98%
85153			9 000,00	2 779,92	30,89%	9 000,00	2 779,92	30,89%	3 000,00	0,00	0,00	6 000,00	2 779,92	46,33%	0,00	0,00	0,00%	0,00	0,00	0,00%	0,00	0,00	0,00%	0,00	0,00	0,00%	0,00	0,00	0,00%
		4170	3 000,00	0,00	0,00%	3 000,00	0,00	0,00%	3 000,00	0,00	0,00%	0,00	0,00	0,00%	0,00	0,00	0,00%	0,00	0,00	0,00%	0,00	0,00	0,00%	0,00	0,00	0,00%	0,00	0,00	0,00%
		4210	3 500,00	2 763,94	78,97%	3 500,00	2 763,94	78,97%	0,00	0,00	0,00%	3 500,00	2 763,94	78,97%	0,00	0,00	0,00%	0,00	0,00	0,00%	0,00	0,00	0,00%	0,00	0,00	0,00%	0,00	0,00	0,00%
		4300	2 500,00	15,98	0,64%	2 500,00	15,98	0,64%	0,00	0,00	0,00%	2 500,00	15,98	0,64%	0,00	0,00	0,00%	0,00	0,00	0,00%	0,00	0,00	0,00%	0,00	0,00	0,00%	0,00	0,00	0,00%
85154			98 518,36	80 574,73	81,79%	81 418,36	63 477,73	77,96%	10 000,00	8 214,91	82,15%	49 448,36	34 692,82	70,16%	16 970,00	16 970,00	100,00%	5 000,00	3 600,00	72,00%	0,00	0,00	0,00%	0,00	0,00	0,00%	17 100,00	17 097,00	99,98%
		2310	2 970,00	2 970,00	100,00%	2 970,00	2 970,00	100,00%	0,00	0,00	0,00%	0,00	0,00	0,00%	2 970,00	2 970,00	100,00%	0,00	0,00	0,00%	0,00	0,00	0,00%	0,00	0,00	0,00%	0,00	0,00	0,00%
		2820	14 000,00	14 000,00	100,00%	14 000,00	14 000,00	100,00%	0,00	0,00	0,00%	0,00	0,00	0,00%	14 000,00	14 000,00	100,00%	0,00	0,00	0,00%	0,00	0,00	0,00%	0,00	0,00	0,00%	0,00	0,00	0,00%
		3030	5 000,00	3 600,00	72,00%	5 000,00	3 600,00	72,00%	0,00	0,00	0,00%	0,00	0,00	0,00%	0,00	0,00	0,00%	5 000,00	3 600,00	72,00%	0,00	0,00	0,00%	0,00	0,00	0,00%	0,00	0,00	0,00%
		4170	10 000,00	8 214,91	82,15%	10 000,00	8 214,91	82,15%	10 000,00	8 214,91	82,15%	0,00	0,00	0,00%	0,00	0,00	0,00%	0,00	0,00	0,00%	0,00	0,00	0,00%	0,00	0,00	0,00%	0,00	0,00	0,00%
		4210	28 248,36	18 054,35	63,91%	28 248,36	18 054,35	63,91%	0,00	0,00	0,00%	28 248,36	18 054,35	63,91%	0,00	0,00	0,00%	0,00	0,00	0,00%	0,00	0,00	0,00%	0,00	0,00	0,00%	0,00	0,00	0,00%
		4220	1 000,00	894,36	89,44%	1 000,00	894,36	89,44%	0,00	0,00	0,00%	1 000,00	894,36	89,44%	0,00	0,00	0,00%	0,00	0,00	0,00%	0,00	0,00	0,00%	0,00	0,00	0,00%	0,00	0,00	0,00%
		4280	2 600,00	1 430,00	55,00%	2 600,00	1 430,00	55,00%	0,00	0,00	0,00%	2 600,00	1 430,00	55,00%	0,00	0,00	0,00%	0,00	0,00	0,00%	0,00	0,00	0,00%	0,00	0,00	0,00%	0,00	0,00	0,00%
		4300	15 100,00	14 161,88	93,79%	15 100,00	14 161,88	93,79%	0,00	0,00	0,00%	15 100,00	14 161,88	93,79%	0,00	0,00	0,00%	0,00	0,00	0,00%	0,00	0,00	0,00%	0,00	0,00	0,00%	0,00	0,00	0,00%
		4360	500,00	152,23	30,45%	500,00	152,23	30,45%	0,00	0,00	0,00%	500,00	152,23	30,45%	0,00	0,00	0,00%	0,00	0,00	0,00%	0,00	0,00	0,00%	0,00	0,00	0,00%	0,00	0,00	0,00%
		4410	500,00	0,00	0,00%	500,00	0,00	0,00%	0,00	0,00	0,00%	500,00	0,00	0,00%	0,00	0,00	0,00%	0,00	0,00	0,00%	0,00	0,00	0,00%	0,00	0,00	0,00%	0,00	0,00	0,00%
		4700	1 500,00	0,00	0,00%	1 500,00	0,00	0,00%	0,00	0,00	0,00%	1 500,00	0,00	0,00%	0,00	0,00	0,00%	0,00	0,00	0,00%	0,00	0,00	0,00%	0,00	0,00	0,00%	0,00	0,00	0,00%
		6060	17 100,00	17 097,00	99,98%	0,00	0,00	0,00%	0,00	0,00	0,00%	0,00	0,00	0,00%	0,00	0,00	0,00%	0,00	0,00	0,00%	0,00	0,00	0,00%	0,00	0,00	0,00%	17 100,00	17 097,00	99,98%
Ogółem			107 518,36	83 354,65	77,53%	90 418,36	66 257,65	73,28%	13 000,00	8 214,91	63,19%	55 448,36	37 472,74	67,58%	16 970,00	16 970,00	100,00%	5 000,00	3 600,00	72,00%	0,00	0,00	0,00%	0,00	0,00	0,00%	17 100,00	17 097,00	99,98%

Załącznik Nr 7 do sprawozdania z wykonania budżetu za 2020 rok

Dochody budżetu gminy Przybiernów związane z realizacją zadań z zakresu utrzymania czystości i porządku w gminie

Dział	Rozdział	§	Nazwa	Plan	Wyk	%
1	2	3	4	5	6	7
900			Gospodarka komunalna i ochrona środowiska	959 600,00	860 495,85	89,67%
	90002		Gospodarka odpadami	959 600,00	860 495,85	89,67%
		0490	Wpływy z innych lokalnych opłat pobieranych przez jednostki samorządu terytorialnego na podstawie odrębnych ustaw	953 000,00	856 872,86	89,91%
		0640	Wpływy z tytułu kosztów egzekucyjnych, opłaty komorniczej i kosztów upomnień	3 000,00	823,60	27,45%
		0830	Wpływy z usług	600,00	490,00	81,67%
		0920	Wpływy z pozostałych odsetek	3 000,00	2 304,39	76,81%
		0970	Wpływy z różnych dochodów	0,00	5,00	100,00%
Ogółem				959 600,00	860 495,85	89,67%

Załącznik Nr 8 do sprawozdania z wykonania budżetu za 2020 rok

Wydatki budżetu gminy Przybiernów związane z realizacją zadań z zakresu utrzymania czystości i porządku w gminie

Dziiał	Rozdział	§	z tego:																							
			Wydatki ogółem			Wydatki bieżące			w tym:															Wydatki majątkowe		
									Wydatki jednostek budżetowych						Dotacje na zadania bieżące			Świadczenia na rzecz osób fizycznych			Wydatki na programy finansowane z udziałem środków, o których mowa w art. 5 ust.1 pkt 2 i 3					
			Wynagrodzenia i składki od nich naliczane			Wydatki związane z realizacją zadań statutowych			Plan	Wyk	%	Plan	Wyk	%										Plan	Wyk	%
Plan	Wyk	%	Plan	Wyk	%	Plan	Wyk	%	Plan	Wyk	%	Plan	Wyk	%	Plan	Wyk	%	Plan	Wyk	%						
1	2	3	4	5	6	7	8	9	10	11	12	13	14	15	16	17	18	19	20	21	22	23	24	25	26	27
900			991 200,00	990 437,19	99,92%	980 700,00	980 087,19	99,94%	83 032,00	82 619,93	99,50%	897 668,00	897 467,26	99,98%	0,00	0,00	0,0%	0,00	0,00	0,00%	0,00	0,00	0,0%	10 500,00	10 350,00	98,57%
	90002		991 200,00	990 437,19	99,92%	980 700,00	980 087,19	99,94%	83 032,00	82 619,93	99,50%	897 668,00	897 467,26	99,98%	0,00	0,00	0,0%	0,00	0,00	0,00%	0,00	0,00	0,0%	10 500,00	10 350,00	98,57%
		4010	54 898,38	54 624,70	99,50%	54 898,38	54 624,70	99,50%	54 898,38	54 624,70	99,50%	0,00	0,00	0,00%	0,00	0,00	0,0%	0,00	0,00	0,00%	0,00	0,00	0,0%	0,00	0,00	0,00%
		4040	7 683,62	7 683,62	100,00%	7 683,62	7 683,62	100,00%	7 683,62	7 683,62	100,00%	0,00	0,00	0,00%	0,00	0,00	0,0%	0,00	0,00	0,00%	0,00	0,00	0,0%	0,00	0,00	0,00%
		4100	16 400,00	16 378,00	99,87%	16 400,00	16 378,00	99,87%	16 400,00	16 378,00	99,87%	0,00	0,00	0,00%	0,00	0,00	0,0%	0,00	0,00	0,00%	0,00	0,00	0,0%	0,00	0,00	0,00%
		4110	3 200,00	3 119,04	97,47%	3 200,00	3 119,04	97,47%	3 200,00	3 119,04	97,47%	0,00	0,00	0,00%	0,00	0,00	0,0%	0,00	0,00	0,00%	0,00	0,00	0,0%	0,00	0,00	0,00%
		4120	850,00	814,57	95,83%	850,00	814,57	95,83%	850,00	814,57	95,83%	0,00	0,00	0,00%	0,00	0,00	0,0%	0,00	0,00	0,00%	0,00	0,00	0,0%	0,00	0,00	0,00%
		4210	899,74	889,23	98,83%	899,74	889,23	98,83%	0,00	0,00	0,00%	899,74	889,23	98,83%	0,00	0,00	0,0%	0,00	0,00	0,00%	0,00	0,00	0,0%	0,00	0,00	0,00%
		4300	884 000,00	883 851,02	99,98%	884 000,00	883 851,02	99,98%	0,00	0,00	0,00%	884 000,00	883 851,02	99,98%	0,00	0,00	0,0%	0,00	0,00	0,00%	0,00	0,00	0,0%	0,00	0,00	0,00%
		4410	59,00	56,09	95,07%	59,00	56,09	95,07%	0,00	0,00	0,00%	59,00	56,09	95,07%	0,00	0,00	0,0%	0,00	0,00	0,00%	0,00	0,00	0,0%	0,00	0,00	0,00%
		4430	10 390,00	10 351,66	99,63%	10 390,00	10 351,66	99,63%	0,00	0,00	0,00%	10 390,00	10 351,66	99,63%	0,00	0,00	0,0%	0,00	0,00	0,00%	0,00	0,00	0,0%	0,00	0,00	0,00%
		4440	1 550,26	1 550,26	100,00%	1 550,26	1 550,26	100,00%	0,00	0,00	0,00%	1 550,26	1 550,26	100,00%	0,00	0,00	0,0%	0,00	0,00	0,00%	0,00	0,00	0,0%	0,00	0,00	0,00%
		4600	469,00	469,00	100,00%	469,00	469,00	100,00%	0,00	0,00	0,00%	469,00	469,00	100,00%	0,00	0,00	0,0%	0,00	0,00	0,00%	0,00	0,00	0,0%	0,00	0,00	0,00%
		4700	300,00	300,00	100,00%	300,00	300,00	100,00%	0,00	0,00	0,00%	300,00	300,00	100,00%	0,00	0,00	0,0%	0,00	0,00	0,00%	0,00	0,00	0,0%	0,00	0,00	0,00%
		6060	10 500,00	10 350,00	98,57%	0,00	0,00	0,00%	0,00	0,00	0,00%	0,00	0,00	0,00%	0,00	0,00	0,0%	0,00	0,00	0,00%	0,00	0,00	0,0%	10 500,00	10 350,00	98,57%
Ogółem			991 200,00	990 437,19	99,92%	980 700,00	980 087,19	99,94%	83 032,00	82 619,93	99,50%	897 668,00	897 467,26	99,98%	0,00	0,00	0,0%	0,00	0,00	0,00%	0,00	0,00	0,0%	10 500,00	10 350,00	98,57%

Załącznik Nr 9 do sprawozdania z wykonania budżetu za 2020 rok

**Dochody budżetu Gminy Przybiernów związane z gromadzeniem
środków z opłat za korzystanie ze środowiska**

Dział	Rozdział	§	Nazwa	Plan	Wyk	%
1	2	3	4	5	6	7
900			Gospodarka komunalna i ochrona środowiska	12 100,00	6 498,13	53,70%
	90019		Wpływy i wydatki związane z gromadzeniem środków z opłat i kar za korzystanie ze środowiska	12 100,00	6 498,13	53,70%
		0690	Wpływy z różnych opłat	12 100,00	6 498,13	53,70%
Ogółem				12 100,00	6 498,13	53,70%

Załącznik Nr 10 do sprawozdania z wykonania budżetu za 2020 rok

Wydatki budżetu gminy Przybiernów związane z realizacją zadań z zakresu ochrony środowiska

Dziiał	Rozdział	§	z tego:																							
			Wydatki ogółem			Wydatki bieżące			w tym:															Wydatki majątkowe		
									Wydatki jednostek budżetowych						Dotacje na zadania bieżące			Świadczenia na rzecz osób fizycznych			Wydatki na programy finansowane z udziałem środków, o których mowa w art. 5 ust. 1 pkt 2 i 3					
			Wynagrodzenia i składki od nich naliczane			Wydatki związane z realizacją zadań statutowych			Plan	Wyk	%	Plan	Wyk	%										Plan	Wyk	%
Plan	Wyk	%	Plan	Wyk	%	Plan	Wyk	%	Plan	Wyk	%	Plan	Wyk	%	Plan	Wyk	%	Plan	Wyk	%	Plan	Wyk	%			
1	2	3	4	5	6	7	8	9	10	11	12	13	14	15	16	17	18	19	20	21	22	23	24	25	26	27
900			21 749,86	21 452,31	98,63%	21 749,86	21 452,31	98,63%	0,00	0,00	0,0%	21 749,86	21 452,31	98,63%	0,00	0,00	0,0%	0,00	0,00	0,0%	0,00	0,00	0,0%	0,00	0,00	0,0%
	90019		21 749,86	21 452,31	98,63%	21 749,86	21 452,31	98,63%	0,00	0,00	0,0%	21 749,86	21 452,31	98,63%	0,00	0,00	0,0%	0,00	0,00	0,0%	0,00	0,00	0,0%	0,00	0,00	0,0%
		4300	21 749,86	21 452,31	98,63%	21 749,86	21 452,31	98,63%	0,00	0,00	0,0%	21 749,86	21 452,31	98,63%	0,00	0,00	0,0%	0,00	0,00	0,0%	0,00	0,00	0,0%	0,00	0,00	0,0%
Ogółem			21 749,86	21 452,31	98,63%	21 749,86	21 452,31	98,63%	0,00	0,00	0,0%	21 749,86	21 452,31	98,63%	0,00	0,00	0,0%	0,00	0,00	0,0%	0,00	0,00	0,0%	0,00	0,00	0,0%

Załącznik Nr 11 do sprawozdania z wykonania budżetu za 2020 rok

Dotacje celowe na zadania własne realizowane przez Gminę Przybiernów na podstawie porozumień między jednostkami samorządu terytorialnego

Dział	Rozdział	Nazwa zadania	Jednostka samorządu terytorialnego	Plan	Wykonanie	% wykonania
1	2	3	4	5	6	7
600	60014	Budowa chodnika ul. Mieszka I w Przybiernowie	Powiat Goleniowski	10 301,25	10 301,25	100,00%
		Przebudowa drogi powiatowej nr 4132Z Babigoszcz – Łoźnica, Gmina Przybiernów		100 000,00	###	100,00%
801	80103	Realizacja zadań w zakresie wychowania przedszkolnego w oddziałach przedszkolnych	Gmina Goleniów	79,14	79,14	100,00%
801	80104	Realizacja zadań w zakresie wychowania przedszkolnego w przedszkolach	Gmina Goleniów	64 798,78	64 798,78	100,00%
801	80104	Realizacja zadań w zakresie wychowania przedszkolnego w przedszkolach	Gmina Kamień Pomorski	6 276,24	6 276,24	100,00%
801	80104	Realizacja zadań w zakresie wychowania przedszkolnego w przedszkolach	Gmina Golczewo	4 389,12	4 389,12	100,00%
851	85154	Działania profilaktyczne na rzecz osób uzależnionych od alkoholu dowiezionych w stanie nietrzeźwym z terenu gminy Przybiernów do Szczecińskiego Centrum Profilaktyki Uzależnień	Gmina Szczecin	2 970,00	2 970,00	100,00%
852	85202	Prowadzenie i utrzymanie noclegowni dla bezdomnych mężczyzn	Gmina Goleniów	3 600,00	3 600,00	100,00%
Ogółem				192 414,53	###	100,00%

Załącznik Nr 12 do sprawozdania z wykonania budżetu za 2020 rok

**Dotacje podmiotowe udzielone z budżetu Gminy Przybiernów
dla samorządowej instytucji kultury**

Lp.	Dział	Rozdział	Nazwa instytucji	Planowana kwota dotacji	Wykonanie	% Wykonania
1	2	3	4	5	6	7
1	921	92114	Gminne Centrum Kultury. Biblioteka Publiczna w Przybiernowie	280 000,00	280 000,00	100,00%
Ogółem				280 000,00	280 000,00	100,00%

Załącznik Nr 13 do sprawozdania z wykonania budżetu za 2020 rok

Dotacje celowe udzielone w 2020r. na zadania własne Gminy Przybiernów realizowane przez podmioty nienależące do sektora finansów publicznych

Lp.	Dział	Rozdział	Nazwa zadania	Plan	Wykonanie	%
1	2	3	4	5	6	7
1.	801	80113	Dowożenie uczniów niepełnosprawnych z terenu Gminy Przybiernów do Ośrodka Rehabilitacyjno Edukacyjno Wychowawczego w Przybiernowie	44 850,00	33 686,53	75,11%
2.	851	85154	Bieżące funkcjonowanie Placówki Wsparcia Dziennego w miejscowościach Kartlewo i Czarnogłowy	14 000,00	14 000,00	100,00%
Ogółem				58 850,00	47 686,53	81,03%

Załącznik Nr 14 do sprawozdania z wykonania budżetu za 2020 rok

Dotacje celowe udzielone w 2020r. na zadania zlecone gminy Przybiernów realizowane przez podmioty nienależące do sektora finansów publicznych

Lp.	Dział	Rozdział	Nazwa zadania	Kwota dotacji	Wykonanie	%
1	2	3	4	5	6	7
1.	852	85203	Funkcjonowanie (działalność bieżąca i program za życiem) Środowiskowego Domu Samopomocy w Przybiernowie	447 489,15	445 736,65	99,6%
Ogółem				447 489,15	445 736,65	99,6%

Załącznik Nr 15 do sprawozdania z wykonania budżetu za 2020 rok

Dochody z tytułu dotacji celowych otrzymanych z gminy w 2020r. na zadania bieżące realizowane w drodze umów lub porozumień między jst.

Dział	Rozdział	§	Nazwa	Plan	Wyk	%
1	2	3	4	5	6	7
801			Oświata i wychowanie	46 043,74	48 266,14	104,83%
	80104		Przedszkola	46 043,74	48 266,14	104,83%
		2310	Dotacje celowe otrzymane z gminy na zadania bieżące realizowane na podstawie porozumień (umów) między jednostkami samorządu terytorialnego	46 043,74	48 266,14	104,83%
Ogółem				46 043,74	48 266,14	104,83%

Załącznik Nr 16 do sprawozdania z wykonania budżetu za 2020 rok

Wydatki budżetu gminy Przybiernów związane z realizacją w 2020r. zadań w drodze umów lub porozumień między jst.

Dzi	Rozdział	§	z tego:																										
			Wydatki ogółem			Wydatki bieżące			w tym:															Wydatki majątkowe					
									Wydatki jednostek budżetowych						Dotacje na zadania bieżące			Świadczenia na rzecz osób fizycznych			Wydatki na programy finansowane z udziałem środków o których mowa w art. 5 ust.1pkt 2 i 3								
			Wynagrodzenia i składki od nich naliczane			Wydatki związane z realizacją zadań statutowych			Plan	Wyk	%	Plan	Wyk	%										Plan	Wyk	%	Plan	Wyk	%
1	2	3	4	5	6	7	8	9	10	11	12	13	14	15	16	17	18	19	20	21	22	23	24	25	26	27			
801			46 043,74	46 043,74	100,00%	46 043,74	46 043,74	100,00%	39 482,20	39 482,20	100,00%	5 187,62	5 187,62	100,00%	0,00	0,00	0,0%	1 373,92	229,11	16,68%	0,00	0,00	0,0%	0,00	0,00	0,0%	0,00	0,00	0,0%
	80104		46 043,74	46 043,74	100,00%	46 043,74	46 043,74	100,00%	39 482,20	39 482,20	100,00%	5 187,62	5 187,62	100,00%	0,00	0,00	0,0%	1 373,92	229,11	16,68%	0,00	0,00	0,0%	0,00	0,00	0,0%	0,00	0,00	0,0%
		3020	1 373,92	1 373,92	100,00%	1 373,92	1 373,92	100,00%	0,00	0,00	0,00%	0,00	0,00	0,00%	0,00	0,00	0,0%	1 373,92	1 373,92	100,00%	0,00	0,00	0,0%	0,00	0,00	0,0%	0,00	0,00	0,0%
		4010	30 525,51	30 525,51	100,00%	30 525,51	30 525,51	100,00%	30 525,51	30 525,51	100,00%	0,00	0,00	0,00%	0,00	0,00	0,0%	0,00	0,00	0,00%	0,00	0,00	0,0%	0,00	0,00	0,0%	0,00	0,00	0,0%
		4040	1 796,65	1 796,65	100,00%	1 796,65	1 796,65	100,00%	1 796,65	1 796,65	100,00%	0,00	0,00	0,00%	0,00	0,00	0,0%	0,00	0,00	0,00%	0,00	0,00	0,0%	0,00	0,00	0,0%	0,00	0,00	0,0%
		4110	5 487,96	5 487,96	100,00%	5 487,96	5 487,96	100,00%	5 487,96	5 487,96	100,00%	0,00	0,00	0,00%	0,00	0,00	0,0%	0,00	0,00	0,00%	0,00	0,00	0,0%	0,00	0,00	0,0%	0,00	0,00	0,0%
		4120	780,44	780,44	100,00%	780,44	780,44	100,00%	780,44	780,44	100,00%	0,00	0,00	0,00%	0,00	0,00	0,0%	0,00	0,00	0,00%	0,00	0,00	0,0%	0,00	0,00	0,0%	0,00	0,00	0,0%
		4170	891,64	891,64	100,00%	891,64	891,64	100,00%	891,64	891,64	100,00%	0,00	0,00	0,00%	0,00	0,00	0,0%	0,00	0,00	0,00%	0,00	0,00	0,0%	0,00	0,00	0,0%	0,00	0,00	0,0%
		4210	1 077,80	1 077,80	100,00%	1 077,80	1 077,80	100,00%	0,00	0,00	0,00%	1 077,80	1 077,80	100,00%	0,00	0,00	0,0%	0,00	0,00	0,00%	0,00	0,00	0,0%	0,00	0,00	0,0%	0,00	0,00	0,0%
		4260	1 882,05	1 882,05	100,00%	1 882,05	1 882,05	100,00%	0,00	0,00	0,00%	1 882,05	1 882,05	100,00%	0,00	0,00	0,0%	0,00	0,00	0,00%	0,00	0,00	0,0%	0,00	0,00	0,0%	0,00	0,00	0,0%
		4300	694,53	694,53	100,00%	694,53	694,53	100,00%	0,00	0,00	0,00%	694,53	694,53	100,00%	0,00	0,00	0,0%	0,00	0,00	0,00%	0,00	0,00	0,0%	0,00	0,00	0,0%	0,00	0,00	0,0%
		4360	44,86	44,86	100,00%	44,86	44,86	100,00%	0,00	0,00	0,00%	44,86	44,86	100,00%	0,00	0,00	0,0%	0,00	0,00	0,00%	0,00	0,00	0,0%	0,00	0,00	0,0%	0,00	0,00	0,0%
		4440	1 488,38	1 488,38	100,00%	1 488,38	1 488,38	100,00%	0,00	0,00	0,00%	1 488,38	1 488,38	100,00%	0,00	0,00	0,0%	0,00	0,00	0,00%	0,00	0,00	0,0%	0,00	0,00	0,0%	0,00	0,00	0,0%
Ogółem			46 043,74	46 043,74	100,00%	46 043,74	46 043,74	100,00%	39 482,20	39 482,20	100,00%	5 187,62	5 187,62	100,00%	0,00	0,00	0,0%	1 373,92	1 373,92	100,00%	0,00	0,00	0,0%	0,00	0,00	0,0%	0,00	0,00	0,0%

Załącznik Nr 17 do sprawozdania z wykonania budżetu za 2020 rok

Dotacje celowe udzielone w 2020r. z budżetu gminy Przybiernów na finansowanie lub dofinansowanie zadań zleconych do realizacji stowarzyszeniom

Lp.	Dział	Rozdział	Paragraf	Nazwa jednostki	Nazwa zadania (przeznaczenie dotacji)	Kwota dotacji	Wykonanie	%
1	2	3	4	5	6	7	8	9
1.	720	72095	2827	Centrum Animacji Młodzieży w Goleniowie	Działania szkoleniowe na rzecz rozwoju kompetencji cyfrowych dotyczących projektu grantowego pn. "Podniesienie kompetencji cyfrowych mieszkańców województw: wielkopolskiego i zachodniopomorskiego"	68 401,10	68 359,59	99,94%
2.	720	72095	2829		11 618,90	11 611,85	99,94%	
3.	754	75412	6230	Ochotnicza Straż Pożarna w Przybiernowie	Zapewnienie gotowości bojowej jednostki ochotniczej straży pożarnej włączonej do krajowego systemu ratowniczo-gaśniczego	15 576,00	15 576,00	100,00%
4.	754	75412	2820	Ochotnicza Straż Pożarna w Czarnogłowach	Zapewnienie gotowości bojowej jednostki ochotniczej straży pożarnej włączonej do krajowego systemu ratowniczo-gaśniczego	5 025,98	5 025,68	99,99%
Ogółem						100 621,98	100 573,12	99,95%

Załącznik Nr 18 do sprawozdania z wykonania budżetu za 2020 rok

Dotacje celowe udzielone w 2020r. z budżetu Gminy Przybiernów na wydatki bieżące dla jednostek należących do sektora finansów publicznych

Dział	Rozdział	Paragraf	Nazwa jednostki	Nazwa zadania (przeznaczenie dotacji)	Plan	Wykonanie	%
1	2	3	4	5	6	7	8
921	92114	2800	Gminne Centrum Kultury, Biblioteka Publiczna w Przybiernowie	Zakup nowości wydawniczych do Biblioteki Publicznej w Przybiernowie (wkład własny)	6 338,43	6 338,43	100,0%
Ogółem					6 338,43	6 338,43	100,0%

Załącznik Nr 19 do sprawozdania z wykonania budżetu za 2020 rok

**Dochody budżetu gminy w 2020r. z tytułu środków przekazanych przez Fundusz Dróg Samorządowych
oraz wydatki na realizację zadań w części finansowanej tymi środkami**

Dział	Rozdział	§	Nazwa	Dochody			Wydatki		
				5	6	7	8	9	10
1	2	3	4	Plan	Wykonanie	% wykon	Plan	Wykonanie	% wykon
600			Transport i łączność	517 004,22	517 004,22	100,00%	530 819,24	0,00	0,00%
	60016		Drogi publiczne gminne	517 004,22	517 004,22	100,00%	530 819,24	0,00	0,00%
		6350	Środki otrzymane z państwowych funduszy celowych na finansowanie lub dofinansowanie kosztów realizacji inwestycji i zakupów inwestycyjnych jednostek sektora finansów publicznych	517 004,22	517 004,22	100,00%	x	x	x
		6050	Wydatki inwestycyjne jednostek budżetowych	x	x	x	530 819,24	0,00	0,00%
			Przebudowa odcinka drogi dojazdowej w miejscowości Babigoszcz - od drogi powiatowej nr 4132 Z w kierunku północnym	x	x	x	530 819,24	0,00	0,00%
Ogółem:				517 004,22	517 004,22	100,00%	530 819,24	0,00	0,00%

Załącznik Nr 20 do sprawozdania z wykonania budżetu za 2020 rok

**Dochody budżetu gminy w 2020r. z tytułu środków przekazanych przez
Rządowy Fundusz Inwestycji Lokalnych**

Dział	Rozdział	§	Nazwa	Plan	Wykonanie	% wykon
1	2	3	4	5		
758			Różne rozliczenia	500 000,00	1 875 316,00	375,06%
	75814		Różne rozliczenia finansowe	500 000,00	1 875 316,00	375,06%
		6290	Środki na dofinansowanie własnych inwestycji gmin, powiatów (związków gmin, związków powiatowo-gminnych, związków powiatów), samorządów województw, pozyskane z innych źródeł	500 000,00	1 875 316,00	375,06%
Ogółem:				500 000,00	1 875 316,00	375,06%

Załącznik nr 21 do sprawozdania w wykonania budżetu za 2020 rok

**Zmiany w planie wydatków na realizację programów finansowanych z udziałem środków
o których mowa w art. 5 ust. 1 pkt. 2 i 3 ustawy o finansach publicznych,
dokonane w trakcie roku budżetowego 2020**

Dział	Rozdział	Paragraf	Treść	Plan uchwalony	Plan po zmianach
010			Rolnictwo i łowiectwo	47 500,00	147 500,00
			Infrastruktura wodociągowa i sanitacyjna wsi	47 500,00	147 500,00
	01010		<i>Budowa ujęcia wody, stacji uzdatniania wody oraz sieci wodociągowej i biologicznych oczyszczalni ścieków dla miejscowości Budzieszewice, Łoźnica i Dzieszkowo</i>	<i>47 500,00</i>	<i>147 500,00</i>
		6057	Wydatki inwestycyjne jednostek budżetowych	0,00	76 304,27
		6059		47 500,00	71 195,73
600			Transport i łączność	705 000,00	597 632,00
	60016		Drogi publiczne gminne	705 000,00	597 632,00
			<i>Przebudowa ulicy Lipowej w Czarnogłowach</i>	<i>308 387,00</i>	<i>218 387,00</i>
		6057	Wydatki inwestycyjne jednostek budżetowych	396 613,00	379 245,00
		6059		308 387,00	218 387,00
720			Informatyka	99 348,78	99 348,78
	72095		Pozostała działalność	99 348,78	99 348,78
			<i>Podniesienie kompetencji cyfrowych mieszkańców województw: wielkopolskiego i zachodniopomorskiego</i>	<i>99 348,78</i>	<i>99 348,78</i>
		2827	Dotacje celowe z budżetu na finansowanie lub dofinansowanie zadań zleconych do realizacji stowarzyszeniom	66 264,10	68 401,10
		2829		11 255,90	11 618,90
		4017	Wynagrodzenia osobowe pracowników	2 837,94	2 837,94
		4019		482,06	482,06
		4117	Składki na ubezpieczenia społeczne	512,88	511,17
		4119		87,12	86,83
		4127	Składki na Fundusz Pracy	68,38	70,09
		4129		11,62	11,91
		4177	Wynagrodzenia bezosobowe	5 983,60	5 983,60
		4179		1 016,40	1 016,40
		4217	Zakup materiałów i wyposażenia	8 243,50	6 392,46
		4219		1 400,28	1 085,86
		4307	Zakup usług pozostałych	1 012,94	726,98
		4309		172,06	123,48
801			Oświata i wychowanie	10 400,00	172 145,42
	80101		Szkoły podstawowe	10 400,00	3 000,00
			<i>Termomodernizacja Szkoły Podstawowej w Czarnogłowach</i>	<i>10 400,00</i>	<i>0,00</i>
		6059	Wydatki inwestycyjne jednostek budżetowych	10 400,00	0,00
			<i>Modernizacja boiska sportowego w Przybiernowie</i>	<i>0,00</i>	<i>3 000,00</i>
		6059	Wydatki inwestycyjne jednostek budżetowych	0,00	3 000,00

	80195		Pozostała działalność	0,00	59 997,42
			<i>Zdalna Szkoła – wsparcie Ogólnopolskiej Sieci Edukacyjnej w systemie kształcenia zdalnego</i>	0,00	59 997,42
		4217	Zakup materiałów i wyposażenia	0,00	50 334,05
		4219		0,00	9 141,37
		4437	Różne opłaty i składki	0,00	441,77
		4439		0,00	80,23
			Zdalna szkoła +	0,00	54 995,00
		4217	Zakup materiałów i wyposażenia	0,00	54 424,00
		4437	Różne opłaty i składki	0,00	571,00
			Pomorze Zachodnie – Bezpieczna Edukacja	0,00	54 153,00
		4217	Zakup materiałów i wyposażenia	0,00	24 355,05
		4219		0,00	4 297,95
		6067	Wydatki na zakupy inwestycyjne	0,00	21 675,00
		6069		0,00	3 825,00
926			Kultura fizyczna	5 000,00	438 301,00
	92605		Zadania w zakresie kultury fizycznej	5 000,00	438 301,00
			<i>Stworzenie kompleksów rekreacyjnych w miejscowościach: Zabierzewo, Miodowice, Babigoszcz, Świątoszewo</i>	5 000,00	438 301,00
		6057	Wydatki inwestycyjne jednostek budżetowych	0,00	283 301,00
		6059		5 000,00	155 000,00
Razem				867 248,78	1 454 927,20

Załącznik Nr 22 do sprawozdania z wykonania budżetu za 2020 rok

Stopień zaawansowania programów wieloletnich realizowanych przez Gminę Przybiernów

L.p.	Nazwa i cel	Jednostka odpowiedzialna lub koordynująca	Okres realizacji		Łączne nakłady finansowe	Plan	Wykonanie	%	2021	2022	2023	Limit zobowiązań
			Od	Do					Limit	Limit	Limit	
1	Wydatki na przedsięwzięcia-ogółem (1.1+1.2+1.3)				10 388 767,60	2 576 559,84	2 364 055,98	91,75%	3 664 050,13	2 620 000,00	492 000,00	4 265 364,83
1.a	- wydatki bieżące				208 520,13	99 348,78	97 423,96	98,06%	60 200,13	0,00	0,00	60 200,13
1.b	- wydatki majątkowe				10 180 247,47	2 477 211,06	2 266 632,02	91,50%	3 603 850,00	2 620 000,00	492 000,00	4 205 164,70
1.1	Wydatki na programy, projekty lub zadania związane z programami realizowanymi z udziałem środków, o których mowa w art.5 ust.1 pkt 2 i 3 ustawy z dnia 27 sierpnia 2009.r. o finansach publicznych (Dz.U.Nr 157, poz.1240,z późn.zm.), z tego:				5 487 433,43	1 285 781,78	1 108 449,13	86,21%	2 411 050	1 600 000	0	1 522 364,83
1.1.1	- wydatki bieżące				208 520,13	99 348,78	97 423,96	98,06%	60 200	0	0	60 200,13
1.1.1.1	Podniesienie kompetencji cyfrowych mieszkańców woj. wielkopolskiego i zachodniopomorskiego	Urząd Gminy Przybiernów	2019	2020	148 320,00	99 348,78	97 423,96	98,06%	0,00	0,00	0,00	0,00
1.1.1.2	Wdrożenie w Gminie Przybiernów działań promujących Lokalną Strategię Rozwoju	Urząd Gminy Przybiernów	2020	2021	60 200,13	0,00	0,00	0,00%	60 200,13	0,00	0,00	60 200,13
1.1.2	- wydatki majątkowe				5 278 913,30	1 186 433,00	1 011 025,17	85,22%	2 350 850,00	1 600 000,00	0,00	1 462 164,70
1.1.2.1	Budowa ujęcia wody, stacji uzdatniania wody oraz sieci wodociągowej i biologicznych oczyszczalni ścieków dla m. Budziszewice, Łoźnica i Dzieszkowo	Urząd Gminy Przybiernów	2019	2022	3 217 140,00	147 500,00	10 000,00	6,78%	1 447 500,00	1 600 000,00	0,00	558 814,70
1.1.2.2	Termomodernizacja Szkoły Podstawowej w Czarnogłowach	Urząd Gminy Przybiernów	2018	2021	929 897,00	0,00	0,00	0,00%	838 350,00	0,00	0,00	838 350,00
1.1.2.3	Modernizacja boiska sportowego w Przybiernowie	Urząd Gminy Przybiernów	2020	2021	68 000,00	3 000,00	1 300,00	43,33%	65 000,00	0,00	0,00	65 000,00
1.1.2.4	Przebudowa ul. Lipowej w Czarnogłowach	Urząd Gminy Przybiernów	2018	2020	598 751,30	597 632,00	593 072,97	99,24%	0,00	0,00	0,00	0,00
1.1.2.5	Stworzenie kompleksów rekreacyjnych w m. Zabierzewo, Miodowice, Babigoszcz, Świętoszewo	Urząd Gminy Przybiernów	2019	2020	465 125,00	438 301,00	406 652,20	92,78%	0,00	0,00	0,00	0,00
1.2	Wydatki na programy, projekty lub zadania związane z umowami partnerstwa publiczno-prywatnego, z tego:				0,00	0,00	0,00	0,00%	0,00	1,00	2,00	3,00
1.2.1	- wydatki bieżące				0,00	0,00	0,00	0,00%	0,00	0,00	0,00	0,00
1.2.2	- wydatki majątkowe				0,00	0,00	0,00	0,00%	0,00	0,00	0,00	0,00
1.3	Wydatki na programy, projekty lub zadania pozostałe (inne niż wymienione w pkt 1.1 i 1.2), z tego:				4 901 334,17	1 290 778,06	1 255 606,85	97,28%	1 253 000,00	1 020 001,00	492 002,00	2 743 003,00
1.3.1	- wydatki bieżące				0,00	0,00	0,00	0,00%	0,00	1,00	2,00	3,00
1.3.2	- wydatki majątkowe				4 901 334,17	1 290 778,06	1 255 606,85	97,28%	1 253 000,00	1 020 000,00	492 000,00	2 743 000,00
1.3.2.1	Budowa sieci wodociągowej i kanalizacyjnej w Przybiernowie	Urząd Gminy Przybiernów	2020	2021	500 000,00	0,00	0,00	0,00%	500 000,00	0,00	0,00	500 000,00
1.3.2.2	Przebudowa drogi powiatowej nr 4132Z Babigoszcz-Łoźnica, Gmina Przybiernów	Urząd Gminy Przybiernów	2019	2020	100 000,00	100 000,00	100 000,00	100,00%	0,00	0,00	0,00	0,00
1.3.2.3	Przebudowa odcinka drogi dojazdowej w m. Babigoszcz - od drogi powiatowej nr 4132 Z w kierunku północnym-	Urząd Gminy Przybiernów	2019	2020	765 580,81	747 376,81	746 997,24	99,95%	0,00	0,00	0,00	0,00
1.3.2.4	Budowa chodnika ul.Mieszka I w Przybiernowie	Urząd Gminy Przybiernów	2019	2020	110 301,25	10 301,25	10 301,25	100,00%	100 000,00	0,00	0,00	100 000,00
1.3.2.5	Przebudowa ul. Polnej w Przybiernowie wraz z budową oświetlenia	Urząd Gminy Przybiernów	2020	2021	310 000,00	10 000,00	1 107,00	11,07%	300 000,00	0,00	0,00	300 000,00
1.3.2.6	Przebudowa dróg w Gminie Przybiernów	Urząd Gminy Przybiernów	2016	2023	1 072 720,70	78 000,00	57 871,50	74,19%	80 000,00	250 000,00	250 000,00	580 000,00

1.3.2.7	Przebudowa ul. Świerkowej w Przybiernowie wraz z budową oświetlenia	Urząd Gminy Przybiernów	2020	2022	320 000,00	20 000,00	19 000,00	95,00%	0,00	300 000,00	0,00	300 000,00
1.3.2.8	Budowa parkingu i alejki cmentarnej w Przybiernowie	Urząd Gminy Przybiernów	2019	2020	99 300,00	50 000,00	48 500,00	97,00%	0,00	0,00	0,00	0,00
1.3.2.9	Modernizacja mieszkań komunalnych	Urząd Gminy Przybiernów	2017	2022	225 112,49	0,00	0,00	0,00%	50 000,00	110 000,00	0,00	160 000,00
1.3.2.10	Modernizacja Urzędu Gminy w Przybiernowie -	Urząd Gminy Przybiernów	2016	2022	203 391,43	29 600,00	29 510,94	99,70%	40 000,00	90 000,00	0,00	130 000,00
1.3.2.11	Modernizacja Szkoły Podstawowej w Przybiernowie	Gminny Zespół Ekonomiczno-Administracyjny Szkół	2015	2022	201 843,19	47 500,00	47 038,75	99,03%	40 000,00	20 000,00	0,00	60 000,00
1.3.2.12	Termomodernizacja Szkoły Podstawowej w Czarnogłowach	Gminny Zespół Ekonomiczno-Administracyjny Szkół	2020	2021	102 500,00	82 500,00	81 910,34	99,29%	20 000,00	0,00	0,00	20 000,00
1.3.2.13	Budowa Punktu Selektywnej Zbiórki Odpadów Komunalnych w Przybiernowie	Urząd Gminy Przybiernów	2014	2023	146 228,49	0,00	0,00	0,00%	10 000,00	30 000,00	80 000,00	120 000,00
1.3.2.14	Budowa oświetlenia w Gminie Przybiernów	Urząd Gminy Przybiernów	2015	2023	169 801,30	1 000,00	0,00	0,00%	28 000,00	25 000,00	22 000,00	75 000,00
1.3.2.15	Zagospodarowanie plaży przy Jeziorze Przybiernowskim	Urząd Gminy Przybiernów	2019	2023	353 000,00	51 300,00	50 350,00	98,15%	45 000,00	155 000,00	100 000,00	278 000,00
1.3.2.16	Budowa siłowni zewnętrznej wraz z zagospodarowaniem w m. Czarnogłowy	Urząd Gminy Przybiernów	2019	2021	45 000,00	0,00	0,00	0,00%	40 000,00	0,00		40 000,00
1.3.2.17	Budowa placu zabaw i zagospodarowanie terenu w m. Buk, Rzystnowo, Leszczno, Dzieszkowo	Urząd Gminy Przybiernów	2019	2023	138 085,46	63 200,00	63 019,83	99,71%	0,00	20 000,00	40 000,00	60 000,00
1.3.2.18	Budowa siłowni zewnętrznej dla seniorów w m. Rokita	Urząd Gminy Przybiernów	2019	2022	20 000,00	0,00	0,00	0,00%	0,00	20 000,00	0,00	20 000,00
1.3.2.19	Budowa siłowni zewnętrznej w m. Brzozowo	Urząd Gminy Przybiernów	2019	2020	18 469,05	0,00	0,00	0,00%	0,00	0,00	0,00	0,00