



DZIENNIK URZĘDOWY

WOJEWÓDZTWA WARMIŃSKO-MAZURSKIEGO

Olsztyn, dnia 13 grudnia 2012 r.

Poz. 3512

KOMUNIKAT NR 10 ZARZĄDU WOJEWÓDZTWA WARMIŃSKO-MAZURSKIEGO

z dnia 14 sierpnia 2012 r.

w sprawie dokonania zmian w Szczegółowym opisie osi priorytetowej Przedsiębiorczość, Turystyka, Infrastruktura społeczna, Rozwój, restrukturyzacja i rewitalizacja miast, Infrastruktura transportowa regionalna i lokalna, Środowisko przyrodnicze, Infrastruktura społeczeństwa informacyjnego oraz Pomoc Techniczna Regionalnego Programu Operacyjnego Warmia i Mazury na lata 2007-2013.

- 1) Dnia 14 sierpnia 2012 r. Zarząd Województwa Warmińsko-Mazurskiego na mocy uchwały: • nr 38/551/12/IV dokonał zmian w Szczegółowym opisie osi priorytetowej Przedsiębiorczość Regionalnego Programu Operacyjnego Warmia i Mazury na lata 2007-2013; •nr 38/552/12/IV dokonał zmian w Szczegółowym opisie osi priorytetowej Turystyka Regionalnego Programu Operacyjnego Warmia i Mazury na lata 2007-2013; •nr 38/553/12/IV dokonał zmian w Szczegółowym opisie osi priorytetowej Infrastruktura społeczna Regionalnego Programu Operacyjnego Warmia i Mazury na lata 2007-2013; •nr 38/554/12/IV dokonał zmian w Szczegółowym opisie osi priorytetowej Rozwój, restrukturyzacja i rewitalizacja miast Regionalnego Programu Operacyjnego Warmia i Mazury na lata 2007-2013; •nr 38/555/12/IV dokonał zmian w Szczegółowym opisie osi priorytetowej Infrastruktura transportowa regionalna i lokalna Regionalnego Programu Operacyjnego Warmia i Mazury na lata 2007-2013; •nr 38/556/12/IV dokonał zmian w Szczegółowym opisie osi priorytetowej Środowisko przyrodnicze Regionalnego Programu Operacyjnego Warmia i Mazury na lata 2007-2013; •nr 38/557/12/IV dokonał zmian w Szczegółowym opisie osi priorytetowej Infrastruktura społeczeństwa informacyjnego Regionalnego Programu Operacyjnego Warmia i Mazury na lata 2007-2013; •nr 38/558/12/IV dokonał zmian w Szczegółowym opisie osi priorytetowej Pomoc Techniczna Regionalnego Programu Operacyjnego Warmia i Mazury na lata 2007-2013.
- 2) Szczegółowy opis osi priorytetowej Przedsiębiorczość, Turystyka, Infrastruktura społeczna, Rozwój, restrukturyzacja i rewitalizacja miast, Infrastruktura transportowa regionalna i lokalna, Środowisko przyrodnicze, Infrastruktura społeczeństwa informacyjnego oraz Pomoc Techniczna Regionalnego Programu Operacyjnego Warmia i Mazury na lata 2007-2013 oraz informacje o wszelkich zmianach w dokumentach są publikowane na stronie internetowej www.rpo.warmia.mazury.pl.
- 3) Zmiany wprowadzone do Szczegółowego opisu osi priorytetowej Przedsiębiorczość, Turystyka, Rozwój, restrukturyzacja i rewitalizacja miast, Infrastruktura transportowa regionalna i lokalna, Środowisko przyrodnicze, Infrastruktura społeczeństwa informacyjnego oraz Pomoc Techniczna Regionalnego Programu Operacyjnego Warmia i Mazury na lata 2007-2013 mają zastosowanie od 14 sierpnia 2012 r.
- 4) Zakres zmian wprowadzonych do: Szczegółowego opisu osi priorytetowej Przedsiębiorczość RPO WiM 2007-2013 zawiera załącznik nr 1 do niniejszego komunikatu, Szczegółowego opisu osi priorytetowej Turystyka RPO WiM 2007-2013 zawiera załącznik nr 2 do niniejszego komunikatu, Szczegółowego opisu osi priorytetowej Infrastruktura społeczna RPO WiM 2007-2013 zawiera załącznik nr 3 do niniejszego komunikatu, Szczegółowego opisu osi priorytetowej Rozwój, restrukturyzacja i rewitalizacja miast RPO WiM 2007-2013 zawiera załącznik nr 4 do niniejszego komunikatu, Szczegółowego opisu osi priorytetowej

Infrastruktura transportowa regionalna i lokalna RPO WiM 2007-2013 zawiera załącznik nr 5 do niniejszego komunikatu, Szczegółowego opisu osi priorytetowej Środowisko przyrodnicze RPO WiM 2007-2013 zawiera załącznik nr 6 do niniejszego komunikatu, Szczegółowego opisu osi priorytetowej Infrastruktura społeczeństwa informacyjnego RPO WiM 2007-2013 zawiera załącznik nr 7 do niniejszego komunikatu oraz Szczegółowego opisu osi priorytetowej Pomoc Techniczna RPO WiM 2007-2013 zawiera załącznik nr 8 do niniejszego komunikatu.

Przewodniczący Zarządu
Województwa Warmińsko-Mazurskiego
Jacek Protas

Załącznik Nr 1
do Komunikatu Nr 10
Zarządu Województwa Warmińsko-Mazurskiego
z dnia 14 sierpnia 2012 r.

Załącznik nr 1 do Komunikatu nr 10 Zarządu Województwa Warmińsko-Mazurskiego w sprawie dokonania zmian w Szczegółowym opisie osi priorytetowej Przedsiębiorczość Regionalnego Programu Operacyjnego Warmia i Mazury na lata 2007-2013 z dnia 14 sierpnia 2012 r.

W Szczegółowym opisie osi priorytetowej *Przedsiębiorczość Regionalnego Programu Operacyjnego Warmia i Mazury na lata 2007-2013*, przyjętym Uchwałą nr 14/88/09/III Zarządu Województwa Warmińsko-Mazurskiego z dnia 24 lutego 2009 r., wprowadza się następujące zmiany:

1) W rozdziale 1. Informacje ogólne, Podrozdział 1.4 Finansowanie RPO otrzymuje brzmienie:

„Na realizację RPO WiM przewidziane zostało 1 070 550 290 euro z Europejskiego Funduszu Rozwoju Regionalnego. Oprócz środków Unii Europejskiej zakładany jest także udział:

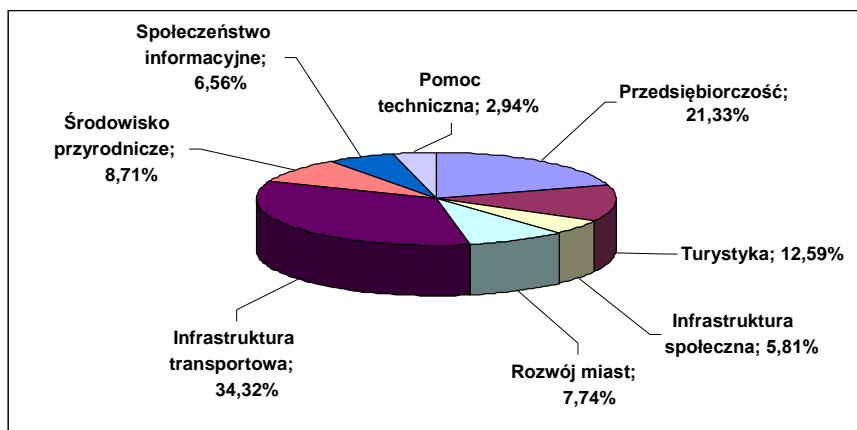
- środków publicznych krajowych w wysokości 199 904 750 euro, w tym:

- budżetu państwa - 63 638 616 euro
- budżetu jednostek samorządu terytorialnego - 127 455 040 euro
- środków innych równoważnych publicznym - 8 811 094 euro

- innych środków finansowych, w tym prywatnych w wysokości 328 853 241 euro.

Łączna kwota środków finansowych planowanych na realizację RPO WiM szacowana jest na 1 599 308 281 euro.

Szacunkowy podział środków - EFRR na poszczególne osie priorytetowe RPO WiM, przedstawia poniższy wykres:



414 692 496 € zaangażowanych zostanie na osiągnięcie celów Strategii Lizbońskiej, co stanowi 38,74 % środków wspólnotowych w ramach RPO WiM”

- 2) W rozdziale 6. Załączniki, Załącznik nr 18 Indykacyjny podział środków EFRR według kategorii interwencji realizujących cele Strategii Lizbońskiej w RPO Warmia i Mazury na lata 2007-2013 (w euro) otrzymuje brzmienie:

Nr kategorii interwencji	Obszary priorytetowe Nazwa kategorii interwencji	Wydatki "lizbońskie" (w euro)	Udział wydatków lizbońskich (w %)
Badania i rozwój technologiczny, innowacje i przedsiębiorczość		256 175 083	23,93%
02	Infrastruktura B+RT (w tym wyposażenie w sprzęt, oprzyrządowanie i szybkie sieci informatyczne łączące ośrodki badawcze) oraz specjalistyczne ośrodki kompetencji technologicznych	3 337 326	0,31%
03	Transfer technologii i udoskonalenie sieci współpracy między MŚP, między MŚP a innymi przedsiębiorstwami, uczelniami, wszelkiego rodzaju instytucjami na poziomie szkolnictwa pomaturalnego, władzami regionalnymi, ośrodkami badawczymi oraz biegunami naukowymi i technologicznymi (<i>parkami naukowymi i technologicznymi, technopoliami, itd.</i>)	10 050 000	0,94%
05	Usługi w zakresie zaawansowanego wsparcia dla przedsiębiorstw i grup przedsiębiorstw	35 000 000	3,27%
06	Wsparcie na rzecz MŚP w zakresie promocji produktów i procesów przyjaznych dla środowiska (<i>wdrożenie efektywnych systemów zarządzania środowiskiem, wdrożenie i stosowania/użytkowanie technologii zapobiegania zanieczyszczeniom, wdrożenie czystych technologii do działalności produkcyjnej przedsiębiorstw</i>)	6 068 361	0,56%
07	Inwestycje w przedsiębiorstwa bezpośrednio związane z dziedziną badań i innowacji (<i>innowacyjne technologie, tworzenie przedsiębiorstw przez uczelnie wyższe, istniejące ośrodki B+RT i przedsiębiorstwa, itp.</i>)	60 097 172	5,61%
08	Inne inwestycje w przedsiębiorstwa	112 004 999	10,47%
09	Inne działania mające na celu pobudzenie badań, innowacji i przedsiębiorczości w MŚP	29 617 225	2,77%
Spółeczeństwo informacyjne		70 192 522	6,56%
10	Infrastruktura telekomunikacyjna (<i>w tym sieci szerokopasmowe</i>)	23 279 682	2,17%
13	Usługi i aplikacje dla obywateli (<i>e-zdrowie, e-administracja, e-edukacja, e-integracja, itp.</i>)	20 956 775	1,96%
14	Usługi i aplikacje dla MŚP (<i>e-handel, kształcenie i szkolenie, tworzenie sieci, itp.</i>)	20 005 261	1,87%
15	Inne działania mające na celu poprawę dostępu MŚP do TIK i ich wydajne wykorzystanie	5 950 804	0,56%
Transport		72 596 013	6,78%
16	Kolej	31 021 648	2,90%
29	Porty lotnicze	37 000 000	3,46%
30	Porty	4 574 365	0,42%
Energia		15 728 878	1,47%
40	Energia odnawialna: słoneczna	3 609 626	0,34%
41	Energia odnawialna: biomasa	11 219 252	1,05%
42	Energia odnawialna: hydroelektryczna, geotermiczna i pozostałe	900 000	0,08%
Łączny wkład EFRR wg kategorii interwencji określonych w zał. IV do rozporządzenia 1083/2006		414 692 496	38,74%
Całkowity wkład EFRR do RPO WiM		1 070 550 290	

- 3) W rozdziale 6. Załączniki, Załącznik nr 19 Indykacyjny wykaz indywidualnych projektów kluczowych RPO Warmia i Mazury na lata 2007-2013 otrzymuje brzmienie:

Indykatywny wykaz indywidualnych projektów kluczowych RPO Warmia i Mazury na lata 2007-2013.

Lp.	Nazwa projektu	Orientacyjny koszt całkowity projektu (mln euro)	Zakładany poziom dofinansowania z EFRR (mln euro)	Przewidywany okres realizacji projektu	Miejsce realizacji	Institucja odpowiedzialna za realizację
1	2	3	4	5	6	7
Projekty indywidualne						
Oś priorytetowa 1 „Przedsiębiorczość”						
	Projekty podstawowe:					
1	Dokapitalizowanie funduszy pożyczkowych i poręczeniowych: <i>I - Dokapitalizowanie funduszy pożyczkowych na Warmii i Mazurach</i> <i>II - Dokapitalizowanie funduszy poręczeniowych na Warmii i Mazurach</i>	25,00	25,00 100%	2009 - 2015	obszar miejski, obszar wiejski	Warmińsko-Mazurska Agencja Rozwoju Regionalnego S.A. w Olsztynie, Działdowska Agencja Rozwoju S.A. w Działdowie
2	Rozbudowa Techno - Parku w Elku	3,00	2,55 (85%)	2010 - 2011	obszar miejski	Miasto Elk
Oś priorytetowa 2 „Turystyka”						
	Projekty podstawowe:					
3	Budowa nowej siedziby Warmińsko-Mazurskiej Filharmonii w Olsztynie	18,80	13,10 (85%)	2007 - 2010	obszar miejski	Warmińsko-Mazurska Filharmonia im. F. Nowowiejskiego w Olsztynie
4	Budowa Wodnego Centrum Rekreacyjno - Sportowego	19,70	8,37 (Założono, że występuje pomoc publiczna, dlatego też poziom dofinansowania wynosi 50% wartości projektu, w tym 85% EFRR)	2009 - 2011	obszar miejski	Miasto Olsztyn
5	Termy Warmińskie	25,12	17,50 (85% kosztów kwalifikowalnych)	2010 - 2013	obszar miejski	Powiat Lidzbarski
6	Grunwald - zespół działań inwestycyjno-remontowo-konserwatorskich i muzealnych związanych z kompleksowym zagospodarowaniem Pól	8,66	5,66 (85%)	2008 - 2010	obszar wiejski	Muzeum Warmii i Mazur w Olsztynie

	<i>Grunwaldzkich</i>					
7	<i>Przebudowa kompleksu sportowo - rekreacyjnego przy ulicy 3 Maja w Ostródzie</i>	8,56	4,89 (70% kosztów kwalifikowalnych)	2009 - 2011	obszar miejski	Miasto Ostróda
Oś priorytetowa 3 „Infrastruktura społeczna”						
	Projekty podstawowe:					
8	Program pn. Budowa, rozbudowa i unowocześnienie bazy szkolnictwa zawodowego, gastronomiczno-hotelarskiego z uwzględnieniem dostosowania do standardów unijnych w:	12,60	10,71 (85%)	2009 - 2011	obszar miejski	Koordinator Programu: Samorząd Województwa
	<i>Zespole Szkół Nr 6 im. Macieja Rataja w Elku</i>	3,94	3,35 (85%)			Powiat Ełcki
	<i>Zespole Szkół Nr 2 im. Jędrzeja Śniadeckiego w Szczytnie</i>	3,94	3,35 (85%)			Powiat Szczycki
	<i>Zespole Szkół Gospodarczych w Elblągu</i>	1,57	1,33 (85%)			Miasto Elbląg
	<i>Zespole Szkół Gastronomiczno-Spożywczych w Olsztynie</i>	3,15	2,68 (85%)			Miasto Olsztyn
Oś priorytetowa 5 „Infrastruktura transportowa regionalna i lokalna”						
	Projekty podstawowe:					
9	<i>Regionalny Port Lotniczy Olsztyn - Mazury</i>	46,24	28,57 (76% kosztów kwalifikowanych), w tym: 85% EFRR - 24,29 15% budżet pań. - 4,28	2013 - 2015	obszar wiejski	Warmia i Mazury Sp. z o.o.
10	<i>Program usprawnienia powiązania komunikacyjnego w południowo - zachodniej części województwa warmińsko-mazurskiego</i>	74,71	59,77 (80%)	2011 - 2014	obszar miejski, obszar wiejski	Samorząd Województwa / Zarząd Dróg Wojewódzkich w Olsztynie
11	<i>Program usprawnienia powiązania komunikacyjnego w północnej części województwa warmińsko-mazurskiego</i>	88,23	70,58 (80%)	2010 - 2013	obszar miejski, obszar wiejski	Samorząd Województwa / Zarząd Dróg Wojewódzkich w Olsztynie
Oś priorytetowa 6 „Środowisko przyrodnicze”						
	Projekty podstawowe:					
		8,08	6,46	2009 - 2013	obszar	Koordinator

12	Program pn. Budowa ekologicznych mini przystani żeglarskich wraz z systemami odbioru i segregacji odpadów na wybranych obszarach regionu warmińsko-mazurskiego		(80%)		miejski, obszar wiejski	Programu: Stowarzyszenie Na Rzecz Rozwoju i Bezpieczeństwa WJM w Szczytnie Beneficjenci: Gmina Zalewo, Gmina Miejska Iława, Gmina Iława, Gmina Miasto Mrągowo, Gmina Mikołajki, Gmina Pisz, Gmina Węgorzewo, Polskie Towarzystwo Turystyczno-Krajoznawcze, Komenda Wojewódzka Policji w Olsztynie, Towarzystwo Krzewienia Kultury Fizycznej „Korektywa” w Piaskach, Gmina Ryn, Arna Sp. z o.o., Torino Sp. zo.o.
13	Regionalny system gospodarki odpadami - Ochrona Wielkich Jezior Mazurskich poprzez stworzenie kompleksowego systemu gospodarki odpadami	9,20	7,36 (80%)	2010 - 2012	obszar miejski, obszar wiejski	Zakład Unieszkodliwiania Odpadów Komunalnych Spytkowo Sp. z o.o.
14	Program pn. Rozbudowa i modernizacja infrastruktury wodno-ściekowej w Regionie Wielkich Jezior Mazurskich - MASTERPLAN dla Wielkich Jezior Mazurskich	40,48	32,38 (80%)	2008 - 2013	obszar miejski, obszar wiejski	Koordinator Programu: Fundacja Ochrony Wielkich Jezior Mazurskich w Giżycku Beneficjenci: Gmina Biała Piska Gmina Gołdap Gmina Mikołajki Gmina Dźwierzuty Gmina Piecki Gmina Pozezdrze Gmina Stare Juchy Gmina Świętajno Gmina Ryn

						Gmina Ruciane - Nida Gmina Wydminy
Oś priorytetowa 7 „Infrastruktura społeczeństwa informacyjnego”						
Projekty podstawowe:						
15	<i>Rozbudowa infrastruktury szerokopasmowego dostępu do Internetu i sieci PIAP-ów w województwie warmińsko-mazurskim</i>	5,00	4,25 (85%)	2010 - 2011	obszar miejski, obszar wiejski	Samorząd Województwa
16	<i>Budowa miejskiej sieci szerokopasmowej w Elblągu</i>	11,00	9,35 (85%)	2009 - 2010	obszar miejski	Miasto Elbląg
Zintegrowany projekt rozwoju lokalnego						
Oś priorytetowa: 2 „Turystyka”, 4 „Rozwój, restrukturyzacja i rewitalizacja miast”, 5 „Infrastruktura transportowa regionalna i lokalna”, 6 „Środowisko przyrodnicze”						
Projekty podstawowe:						
17	<i>Zintegrowany projekt rozwoju lokalnego pt. „Program Rozwoju Turystyki w obszarze Kanalu Elbląskiego i Pojezierza Hławskiego”</i>	70,00	59,50 (85%)	2008 - 2013	obszar miejski, obszar wiejski	Koordinator Programu: Warmińsko- Mazurska Agencja Rozwoju Regionalnego S.A. w Olsztynie
Ogółem:		474,38	361,72			

Załącznik Nr 2
do Komunikatu Nr 10
Zarządu Województwa Warmińsko-Mazurskiego
z dnia 14 sierpnia 2012 r.

Załącznik nr 2 do Komunikatu nr 10 Zarządu Województwa Warmińsko-Mazurskiego w sprawie dokonania zmian w Szczegółowym opisie osi priorytetowej Turystyka Regionalnego Programu Operacyjnego Warmia i Mazury na lata 2007-2013 z dnia 14 sierpnia 2012 r.

W Szczegółowym opisie osi priorytetowej *Turystyka* Regionalnego Programu Operacyjnego Warmia i Mazury na lata 2007-2013, przyjętym Uchwałą nr 25/284/09/III Zarządu Województwa Warmińsko-Mazurskiego z dnia 14 kwietnia 2009 r., wprowadza się następujące zmiany:

1) W rozdziale 1. Informacje ogólne, Podrozdział 1.4 Finansowanie RPO otrzymuje brzmienie:

„Na realizację RPO WiM przewidziane zostało 1 070 550 290 euro z Europejskiego Funduszu Rozwoju Regionalnego. Oprócz środków Unii Europejskiej zakładany jest także udział:

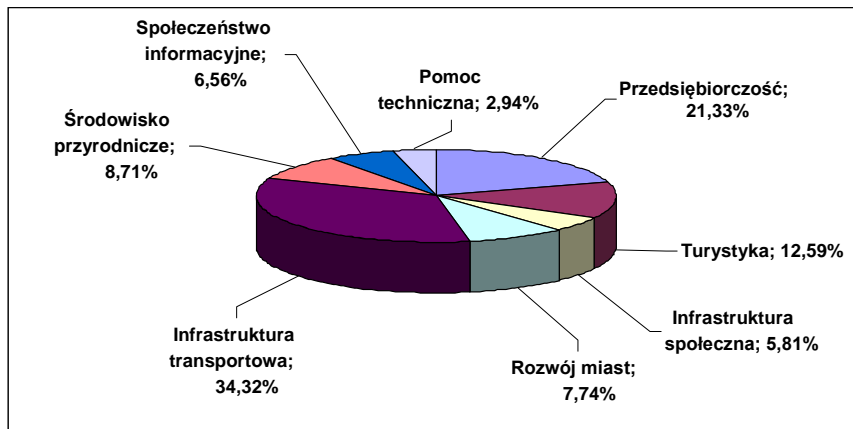
- środków publicznych krajowych w wysokości 199 904 750 euro, w tym:

- budżetu państwa - 63 638 616 euro
- budżetu jednostek samorządu terytorialnego - 127 455 040 euro
- środków innych równoważnych publicznym - 8 811 094 euro

- innych środków finansowych, w tym prywatnych w wysokości 328 853 241 euro.

Łączna kwota środków finansowych planowanych na realizację RPO WiM szacowana jest na 1 599 308 281 euro.

Szacunkowy podział środków - EFRR na poszczególne osie priorytetowe RPO WiM, przedstawia poniższy wykres:



414 692 496 € zaangażowanych zostanie na osiągnięcie celów Strategii Lizbońskiej, co stanowi 38,74% środków wspólnotowych w ramach RPO WiM?

2) W rozdziale 6. Załączniki, Załącznik nr 10 Indykatorywny podział środków EFRR według kategorii interwencji realizujących cele Strategii Lizbońskiej w RPO Warmia i Mazury na lata 2007-2013 (w euro) otrzymuje brzmienie:

Nr kategorii interwencji	Obszary priorytetowe Nazwa kategorii interwencji	Wydatki "lizbońskie" (w euro)	Udział wydatków lizbońskich (w %)
Badania i rozwój technologiczny, innowacje i przedsiębiorczość		256 175 083	23,93%
02	Infrastruktura B+RT (w tym wyposażenie w sprzęt, oprzyrządowanie i szybkie sieci informatyczne łączące ośrodki badawcze) oraz specjalistyczne ośrodki kompetencji technologicznych	3 337 326	0,31%
03	Transfer technologii i udoskonalenie sieci współpracy między MŚP, między MŚP a innymi przedsiębiorstwami, uczelniami, wszelkiego rodzaju instytucjami na poziomie szkolnictwa pomaturalnego, władzami regionalnymi, ośrodkami badawczymi oraz biegunami naukowymi i technologicznymi (parkami naukowymi i technologicznymi, technopoliami, itd.)	10 050 000	0,94%
05	Usługi w zakresie zaawansowanego wsparcia dla przedsiębiorstw i grup przedsiębiorstw	35 000 000	3,27%
06	Wsparcie na rzecz MŚP w zakresie promocji produktów i procesów przyjaznych dla środowiska (wdrożenie efektywnych systemów zarządzania środowiskiem, wdrożenie i stosowania/użytkowanie technologii zapobiegania zanieczyszczeniom, wdrożenie czystych technologii do działalności produkcyjnej przedsiębiorstw)	6 068 361	0,56%
07	Inwestycje w przedsiębiorstwa bezpośrednio związane z dziedziną badań i innowacji (innowacyjne technologie, tworzenie przedsiębiorstw przez uczelnie wyższe, istniejące ośrodki B+RT i przedsiębiorstwa, itp.)	60 097 172	5,61%
08	Inne inwestycje w przedsiębiorstwa	112 004 999	10,47%
09	Inne działania mające na celu pobudzenie badań, innowacji i przedsiębiorczości w MŚP	29 617 225	2,77%
Spoleczeństwo informacyjne		70 192 522	6,56%
10	Infrastruktura telekomunikacyjna (w tym sieci szerokopasmowe)	23 279 682	2,17%
13	Usługi i aplikacje dla obywateli (e-zdrowie, e-administracja, e-edukacja, e-integracja, itp.)	20 956 775	1,96%
14	Usługi i aplikacje dla MŚP (e-handel, kształcenie i szkolenie, tworzenie sieci, itp.)	20 005 261	1,87%
15	Inne działania mające na celu poprawę dostępu MŚP do TIK i ich wydajne wykorzystanie	5 950 804	0,56%

Transport		72 596 013	6,78%
16	Kolej	31 021 648	2,90%
29	Porty lotnicze	37 000 000	3,46%
30	Porty	4 574 365	0,42%
Energia		15 728 878	1,47%
40	Energia odnawialna: słoneczna	3 609 626	0,34%
41	Energia odnawialna: biomasa	11 219 252	1,05%
42	Energia odnawialna: hydroelektryczna, geotermiczna i pozostałe	900 000	0,08%
Łączny wkład EFRR wg kategorii interwencji określonych w zał. IV do rozporządzenia 1083/2006		414 692 496	38,74%
Całkowity wkład EFRR do RPO WiM		1 070 550 290	

3) W rozdziale 6. Załączniki, Załącznik nr 11 Indykacyjny wykaz indywidualnych projektów kluczowych RPO Warmia i Mazury na lata 2007 - 2013otrzymuje brzmienie:

Indykacyjny wykaz indywidualnych projektów kluczowych RPO Warmia i Mazury na lata 2007-2013.

Lp.	Nazwa projektu	Orientacyjny koszt całkowity projektu (mln euro)	Zakładany poziom dofinansowania z EFRR (mln euro)	Przewidywany okres realizacji projektu	Miejsce realizacji	Instytucja odpowiedzialna za realizację
1	2	3	4	5	6	7
Projekty indywidualne						
Oś priorytetowa 1 „Przedsiębiorczość”						
Projekty podstawowe:						
1	Dokapitalizowanie funduszy pożyczkowych i poręczeniowych: <i>I - Dokapitalizowanie funduszy pożyczkowych na Warmii i Mazurach</i> <i>II - Dokapitalizowanie funduszy poręczeniowych na Warmii i Mazurach</i>	25,00 15,00 10,00	25,00 100% 15,00 (100%) 10,00 (100%)	2009 - 2015	obszar miejski, obszar wiejski	Warmińsko-Mazurska Agencja Rozwoju Regionalnego S.A. w Olsztynie, Działdowska Agencja Rozwoju S.A. w Działdowie
2	Rozbudowa Techno - Parku w Elku	3,00	2,55 (85%)	2010 - 2011	obszar miejski	Miasto Elk
Oś priorytetowa 2 „Turystyka”						
Projekty podstawowe:						
3	Budowa nowej siedziby Warmińsko-Mazurskiej Filharmonii w Olsztynie	18,80	13,10 (85%)	2007 - 2010	obszar miejski	Warmińsko-Mazurska Filharmonia im. F. Nowowiejskiego w Olsztynie
4	Budowa Wodnego Centrum Rekreacyjno - Sportowego	19,70	8,37 (Założono, że występuje pomoc publiczna, dlatego też poziom dofinansowania wynosi 50% wartości projektu, w tym 85% EFRR)	2009 - 2011	obszar miejski	Miasto Olsztyn

5	<i>Termy Warmińskie</i>	25,12	17,50 (85% kosztów kwalifikowalnych)	2010 - 2013	obszar miejski	Powiat Lidzbarski
6	<i>Grunwald - zespół działań inwestycyjno-remontowo-konserwatorskich i muzealnych związanych z kompleksowym zagospodarowaniem Pól Grunwaldzkich</i>	8,66	5,66 (85%)	2008 - 2010	obszar wiejski	Muzeum Warmii i Mazur w Olsztynie
7	<i>Przebudowa kompleksu sportowo - rekreacyjnego przy ulicy 3 Maja w Ostródzie</i>	8,56	4,89 (70% kosztów kwalifikowalnych)	2009 - 2011	obszar miejski	Miasto Ostróda
Oś priorytetowa 3 „Infrastruktura społeczna”						
Projekty podstawowe:						
8	Program pn. Budowa, rozbudowa i unowocześnienie bazy szkolnictwa zawodowego, gastronomiczno-hotelarskiego z uwzględnieniem dostosowania do standardów unijnych w:	12,60	10,71 (85%)	2009 - 2011	obszar miejski	Koordinator Programu: Samorząd Województwa
	<i>Zespole Szkół Nr 6 im. Macieja Rataja w Elku</i>	3,94	3,35 (85%)			Beneficjenci: Powiat Elcki
	<i>Zespole Szkół Nr 2 im. Jędrzeja Śniadeckiego w Szczytnie</i>	3,94	3,35 (85%)			Powiat Szczywieński
	<i>Zespole Szkół Gospodarczych w Elblągu</i>	1,57	1,33 (85%)			Miasto Elbląg
	<i>Zespole Szkół Gastronomiczno-Spożywczych w Olsztynie</i>	3,15	2,68 (85%)			Miasto Olsztyn
Oś priorytetowa 5 „Infrastruktura transportowa regionalna i lokalna”						
Projekty podstawowe:						
9	<i>Regionalny Port Lotniczy Olsztyn - Mazury</i>	46,24	28,57 (76% kosztów kwalifikowanych), w tym: 85% EFRR - 24,29 15% budżet pań. - 4,28	2013 - 2015	obszar wiejski	Warmia i Mazury Sp. z o.o.
10	<i>Program usprawnienia powiązania komunikacyjnego w południowo - zachodniej części województwa warmińsko-mazurskiego</i>	74,71	59,77 (80%)	2011 - 2014	obszar miejski, obszar wiejski	Samorząd Województwa / Zarząd Dróg Wojewódzkich w Olsztynie

11	<i>Program usprawnienia powiązania komunikacyjnego w północnej części województwa warmińsko-mazurskiego</i>	88,23	70,58 (80%)	2010 - 2013	obszar miejski, obszar wiejski	Samorząd Województwa / Zarząd Dróg Wojewódzkich w Olszynie
Oś priorytetowa 6 „Środowisko przyrodnicze”						
Projekty podstawowe:						
12	<i>Program pn. Budowa ekologicznych mini przystani żeglarskich wraz z systemami odbioru i segregacji odpadów na wybranych obszarach regionu warmińsko-mazurskiego</i>	8,08	6,46 (80%)	2009 - 2013	obszar miejski, obszar wiejski	Koordinator Programu: Stowarzyszenie Na Rzecz Rozwoju i Bezpieczeństwa WJM w Szczytnie Beneficjenci: Gmina Zalewo, Gmina Miejska Iława, Gmina Iława, Gmina Miasto Mrągowo, Gmina Mikołajki, Gmina Pisz, Gmina Węgorzewo, Polskie Towarzystwo Turystyczno-Krajoznawcze, Komenda Wojewódzka Policji w Olsztynie, Towarzystwo Krzewienia Kultury Fizycznej „Korektywa” w Piaskach, Gmina Ryn, Arna Sp. z o.o., Torino Sp. zo.o.
13	<i>Regionalny system gospodarki odpadami - Ochrona Wielkich Jezior Mazurskich poprzez stworzenie kompleksowego systemu gospodarki odpadami</i>	9,20	7,36 (80%)	2010 - 2012	obszar miejski, obszar wiejski	Zakład Unieszkodliwiania Odpadów Komunalnych Spytkowo Sp. z o.o.
14	<i>Program pn. Rozbudowa i modernizacja infrastruktury wodno-ściekowej w Regionie Wielkich Jezior Mazurskich - MASTERPLAN dla Wielkich Jezior Mazurskich</i>	40,48	32,38 (80%)	2008 - 2013	obszar miejski, obszar wiejski	Koordinator Programu: Fundacja Ochrony Wielkich Jezior Mazurskich w Giżycku Beneficjenci: Gmina Biała Piska

						Gmina Gołdap Gmina Mikołajki Gmina Dźwierzuty Gmina Piecki Gmina Pozezdrze Gmina Stare Juchy Gmina Świętajno Gmina Ryn Gmina Ruciane - Nida Gmina Wydminy
Oś priorytetowa 7 „Infrastruktura społeczeństwa informacyjnego”						
Projekty podstawowe:						
15	<i>Rozbudowa infrastruktury szerokopasmowego dostępu do Internetu i sieci PIAP-ów w województwie warmińsko-mazurskim</i>	5,00	4,25 (85%)	2010 - 2011	obszar miejski, obszar wiejski	Samorząd Województwa
16	<i>Budowa miejskiej sieci szerokopasmowej w Elblągu</i>	11,00	9,35 (85%)	2009 - 2010	obszar miejski	Miasto Elbląg
Zintegrowany projekt rozwoju lokalnego						
Oś priorytetowa: 2 „Turystyka”, 4 „Rozwój, restrukturyzacja i rewitalizacja miast”, 5 „Infrastruktura transportowa regionalna i lokalna”, 6 „Środowisko przyrodnicze”						
Projekty podstawowe:						
17	<i>Zintegrowany projekt rozwoju lokalnego pt. „Program Rozwoju Turystyki w obszarze Kanalu Elbląskiego i Pojezierza Iławskiego”</i>	70,00	59,50 (85%)	2008 - 2013	obszar miejski, obszar wiejski	Koordinator Programu: Warmińsko-Mazurska Agencja Rozwoju Regionalnego S.A. w Olsztynie
Ogółem:		474,38	361,72			

Załącznik Nr 3
do Komunikatu Nr 10
Zarządu Województwa Warmińsko-Mazurskiego
z dnia 14 sierpnia 2012 r.

Załącznik nr 3 do Komunikatu nr 10 Zarządu Województwa Warmińsko-Mazurskiego w sprawie dokonania zmian w Szczegółowym opisie osi priorytetowej Infrastruktura społeczna Regionalnego Programu Operacyjnego Warmia i Mazury na lata 2007-2013 z dnia 14 sierpnia 2012 r.

W Szczegółowym opisie osi priorytetowej Infrastruktura społeczna Regionalnego Programu Operacyjnego Warmia i Mazury na lata 2007-2013, przyjętym Uchwałą Nr 17/162/09/III Zarządu Województwa Warmińsko-Mazurskiego z dnia 10 marca 2009 r., wprowadza się następujące zmiany:

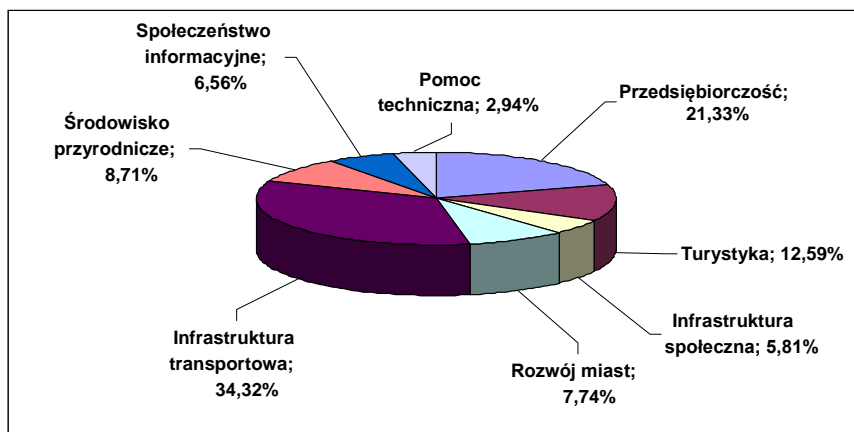
- 1) W rozdziale 1. Informacje ogólne, Podrozdział 1.4 Finansowanie RPO otrzymuje brzmienie:
„Na realizację RPO WiM przewidziane zostało 1 070 550 290 euro z Europejskiego Funduszu Rozwoju Regionalnego. Oprócz środków Unii Europejskiej zakładany jest także udział:
- środków publicznych krajowych w wysokości 199 904 750 euro, w tym:

- budżetu państwa - 63 638 616 euro
- budżetu jednostek samorządu terytorialnego - 127 455 040 euro
- środków innych równoważnych publicznym - 8 811 094 euro

- innych środków finansowych, w tym prywatnych w wysokości 328 853 241 euro.

Łączna kwota środków finansowych planowanych na realizację RPO WiM szacowana jest na 1 599 308 281 euro.

Szacunkowy podział środków - EFRR na poszczególne osie priorytetowe RPO WiM, przedstawia poniższy wykres:



414 692 496 € zaangażowanych zostanie na osiągnięcie celów Strategii Lizbońskiej, co stanowi 38,74 % środków wspólnotowych w ramach RPO WiM”

2) W rozdziale 6. Załączniki, *Załącznik nr 6 Indykatory podział środków EFRR według kategorii interwencji realizujących cele Strategii Lizbońskiej w RPO Warmia i Mazury na lata 2007-2013 (w euro)* otrzymuje brzmienie:

Nr kategorii interwencji	Obszary priorytetowe Nazwa kategorii interwencji	Wydatki "lizbońskie" (w euro)	Udział wydatków lizbońskich (w %)
Badania i rozwój technologiczny, innowacje i przedsiębiorczość		256 175 083	23,93%
02	Infrastruktura B+RT (w tym wyposażenie w sprzęt, oprzyrządowanie i szybkie sieci informatyczne łączące ośrodki badawcze) oraz specjalistyczne ośrodki kompetencji technologicznych	3 337 326	0,31%
03	Transfer technologii i udoskonalenie sieci współpracy między MŚP, między MŚP a innymi przedsiębiorstwami, uczelniami, wszelkiego rodzaju instytucjami na poziomie szkolnictwa pomaturalnego, władzami regionalnymi, ośrodkami badawczymi oraz biegunami naukowymi i technologicznymi (<i>parkami naukowymi i technologicznymi, technopoliami, itd.</i>)	10 050 000	0,94%
05	Usługi w zakresie zaawansowanego wsparcia dla przedsiębiorstw i grup przedsiębiorstw	35 000 000	3,27%
06	Wsparcie na rzecz MŚP w zakresie promocji produktów i procesów przyjaznych dla środowiska (<i>wdrożenie efektywnych systemów zarządzania środowiskiem, wdrożenie i stosowania/użytkowanie technologii zapobiegania zanieczyszczeniom, wdrożenie czystych technologii do działalności produkcyjnej przedsiębiorstw</i>)	6 068 361	0,56%
07	Inwestycje w przedsiębiorstwa bezpośrednio związane z dziedziną badań i innowacji (<i>innowacyjne technologie, tworzenie przedsiębiorstw przez uczelnie wyższe, istniejące ośrodki B+RT i przedsiębiorstwa, itp.</i>)	60 097 172	5,61%
08	Inne inwestycje w przedsiębiorstwa	112 004 999	10,47%
09	Inne działania mające na celu pobudzenie badań, innowacji i przedsiębiorczości w MŚP	29 617 225	2,77%
Spoleczeństwo informacyjne		70 192 522	6,56%
10	Infrastruktura telekomunikacyjna (<i>w tym sieci szerokopasmowe</i>)	23 279 682	2,17%
13	Usługi i aplikacje dla obywateli (<i>e-zdrowie, e-administracja, e-edukacja, e-integracja, itp.</i>)	20 956 775	1,96%

14	Usługi i aplikacje dla MŚP (<i>e-handel, kształcenie i szkolenie, tworzenie sieci, itp.</i>)	20 005 261	1,87%
15	Inne działania mające na celu poprawę dostępu MŚP do TIK i ich wydajne wykorzystanie	5 950 804	0,56%
Transport		72 596 013	6,78%
16	Kolej	31 021 648	2,90%
29	Porty lotnicze	37 000 000	3,46%
30	Porty	4 574 365	0,42%
Energia		15 728 878	1,47%
40	Energia odnawialna: słoneczna	3 609 626	0,34%
41	Energia odnawialna: biomasa	11 219 252	1,05%
42	Energia odnawialna: hydroelektryczna, geotermiczna i pozostałe	900 000	0,08%
Łączny wkład EFRR wg kategorii interwencji określonych w zał. IV do rozporządzenia 1083/2006		414 692 496	38,74%
Całkowity wkład EFRR do RPO WiM		1 070 550 290	

3) W rozdziale 6. Załączniki, Załącznik nr 7 Indykatory wykaz indywidualnych projektów kluczowych RPO Warmia i Mazury na lata 2007-2013 otrzymuje brzmienie:

Indykatory wykaz indywidualnych projektów kluczowych RPO Warmia i Mazury na lata 2007-2013.

Lp.	Nazwa projektu	Orientacyjny koszt całkowity projektu (mln euro)	Zakładany poziom dofinansowania z EFRR (mln euro)	Przewidywany okres realizacji projektu	Miejsce realizacji	Instytucja odpowiedzialna za realizację
1	2	3	4	5	6	7
Projekty indywidualne						
Oś priorytetowa 1 „Przedsiębiorczość”						
Projekty podstawowe:						
1	Dokapitalizowanie funduszy pożyczkowych i poręczeniowych: <i>I - Dokapitalizowanie funduszy pożyczkowych na Warmii i Mazurach</i> <i>II - Dokapitalizowanie funduszy poręczeniowych na Warmii i Mazurach</i>	25,00 15,00 10,00	25,00 100% 15,00 (100%) 10,00 (100%)	2009 - 2015	obszar miejski, obszar wiejski	Warmińsko-Mazurska Agencja Rozwoju Regionalnego S.A. w Olsztynie, Działdowska Agencja Rozwoju S.A. w Działdowie
2	Rozbudowa Techno - Parku w Elku	3,00	2,55 (85%)	2010 - 2011	obszar miejski	Miasto Elk
Oś priorytetowa 2 „Turystyka”						
Projekty podstawowe:						
3	Budowa nowej siedziby Warmińsko-Mazurskiej Filharmonii w Olsztynie	18,80	13,10 (85%)	2007 - 2010	obszar miejski	Warmińsko-Mazurska Filharmonia im. F. Nowowiejskiego w Olsztynie
4	Budowa Wodnego Centrum Rekreacyjno - Sportowego	19,70	8,37 (Założono, że występuje pomoc publiczna, dlatego też poziom dofinansowania	2009 - 2011	obszar miejski	Miasto Olsztyn

			wynosi 50% wartości projektu, w tym 85% EFRR)			
5	<i>Termy Warmińskie</i>	25,12	17,50 (85% kosztów kwalifikowalnych)	2010 - 2013	obszar miejski	Powiat Lidzbarski
6	<i>Grunwald - zespół działań inwestycyjno-remontowo-konserwatorskich i muzealnych związanych z kompleksowym zagospodarowaniem Pól Grunwaldzkich</i>	8,66	5,66 (85%)	2008 - 2010	obszar wiejski	Muzeum Warmii i Mazur w Olsztynie
7	<i>Przebudowa kompleksu sportowo - rekreacyjnego przy ulicy 3 Maja w Ostródzie</i>	8,56	4,89 (70% kosztów kwalifikowalnych)	2009 - 2011	obszar miejski	Miasto Ostróda
Oś priorytetowa 3 „Infrastruktura społeczna”						
	Projekty podstawowe:					
8	Program pn. Budowa, rozbudowa i unowocześnienie bazy szkolnictwa zawodowego, gastronomiczno-hotelarskiego z uwzględnieniem dostosowania do standardów unijnych w:	12,60	10,71 (85%)	2009 - 2011	obszar miejski	Koordinator Programu: Samorząd Województwa
	<i>Zespole Szkół Nr 6 im. Macieja Rataja w Elku</i>	3,94	3,35 (85%)			Beneficjenci: Powiat Ełcki
	<i>Zespole Szkół Nr 2 im. Jędrzeja Śniadeckiego w Szczytnie</i>	3,94	3,35 (85%)			Powiat Szczytyński
	<i>Zespole Szkół Gospodarczych w Elblągu</i>	1,57	1,33 (85%)			Miasto Elbląg
	<i>Zespole Szkół Gastronomiczno-Spożywczych w Olsztynie</i>	3,15	2,68 (85%)			Miasto Olsztyn
Oś priorytetowa 5 „Infrastruktura transportowa regionalna i lokalna”						
	Projekty podstawowe:					
9	<i>Regionalny Port Lotniczy Olsztyn - Mazury</i>	46,24	28,57 (76% kosztów kwalifikowanych), w tym: 85% EFRR - 24,29 15% budżet pań. - 4,28	2013 - 2015	obszar wiejski	Warmia i Mazury Sp. z o.o.
		74,71	59,77 (80%)	2011 - 2014	obszar miejski,	Samorząd Województwa /

10	<i>Program usprawnienia powiązania komunikacyjnego w południowo - zachodniej części województwa warmińsko-mazurskiego</i>				obszar wiejski	Zarząd Dróg Wojewódzkich w Olszynie
11	<i>Program usprawnienia powiązania komunikacyjnego w północnej części województwa warmińsko-mazurskiego</i>	88,23	70,58 (80%)	2010 - 2013	obszar miejski, obszar wiejski	Samorząd Województwa / Zarząd Dróg Wojewódzkich w Olszynie
Oś priorytetowa 6 „Środowisko przyrodnicze”						
	Projekty podstawowe:					
12	Program pn. Budowa ekologicznych mini przystani żeglarskich wraz z systemami odbioru i segregacji odpadów na wybranych obszarach regionu warmińsko-mazurskiego	8,08	6,46 (80%)	2009 - 2013	obszar miejski, obszar wiejski	Koordinator Programu: Stowarzyszenie Na Rzecz Rozwoju i Bezpieczeństwa WJM w Szczytnie Beneficjenci: Gmina Zalewo, Gmina Miejska Iława, Gmina Iława, Gmina Miasto Mrągowo, Gmina Mikołajki, Gmina Pisz, Gmina Węgorzewo, Polskie Towarzystwo Turystyczno-Krajoznawcze, Komenda Wojewódzka Policji w Olsztynie, Towarzystwo Krzewienia Kultury Fizycznej „Korektywa” w Piaskach, Gmina Ryn, Arna Sp. z o.o., Torino Sp. z o.o.
13	Regionalny system gospodarki odpadami - Ochrona Wielkich Jezior Mazurskich poprzez stworzenie kompleksowego systemu gospodarki odpadami	9,20	7,36 (80%)	2010 - 2012	obszar miejski, obszar wiejski	Zakład Unieszkodliwiania a Odpadów Komunalnych Spytkowo Sp. z o.o.
		40,48	32,38	2008 - 2013	obszar	

14	Program pn. Rozbudowa i modernizacja infrastruktury wodno-ściekowej w Regionie Wielkich Jezior Mazurskich - MASTERPLAN dla Wielkich Jezior Mazurskich		(80%)		miejski, obszar wiejski	Koordinator Programu: Fundacja Ochrony Wielkich Jezior Mazurskich w Giżycku Beneficjenci: Gmina Biała Piska Gmina Goldap Gmina Mikołajki Gmina Dźwierzuty Gmina Piecki Gmina Pozezdrze Gmina Stare Juchy Gmina Świętajno Gmina Ryn Gmina Ruciane - Nida Gmina Wydminy
Oś priorytetowa 7 „Infrastruktura społeczeństwa informacyjnego”						
	Projekty podstawowe:					
15	Rozbudowa infrastruktury szerokopasmowego dostępu do Internetu i sieci PIAP-ów w województwie warmińsko-mazurskim	5,00	4,25 (85%)	2010 - 2011	obszar miejski, obszar wiejski	Samorząd Województwa
16	Budowa miejskiej sieci szerokopasmowej w Elblągu	11,00	9,35 (85%)	2009 - 2010	obszar miejski	Miasto Elbląg
Zintegrowany projekt rozwoju lokalnego						
Oś priorytetowa: 2 „Turystyka”, 4 „Rozwój, restrukturyzacja i rewitalizacja miast”, 5 „Infrastruktura transportowa regionalna i lokalna”, 6 „Środowisko przyrodnicze”						
	Projekty podstawowe:					
17	Zintegrowany projekt rozwoju lokalnego pt. „Program Rozwoju Turystyki w obszarze Kanalu Elbląskiego i Pojezierza Iławskiego”	70,00	59,50 (85%)	2008 - 2013	obszar miejski, obszar wiejski	Koordinator Programu: Warmińsko-Mazurska Agencja Rozwoju Regionalnego S.A. w Olsztynie
Ogółem:		474,38	361,72			

Załącznik Nr 4
do Komunikatu Nr 10
Zarządu Województwa Warmińsko-Mazurskiego
z dnia 14 sierpnia 2012 r.

Załącznik nr 4 do Komunikatu nr 10 Zarządu Województwa Warmińsko-Mazurskiego w sprawie dokonania zmian w Szczegółowym opisie osi priorytetowej Rozwój, restrukturyzacja i rewitalizacja miast Regionalnego Programu Operacyjnego Warmia i Mazury na lata 2007-2013 z dnia 14 sierpnia 2012 r.

W Szczegółowym opisie osi priorytetowej Rozwój, restrukturyzacja i rewitalizacja miast Regionalnego Programu Operacyjnego Warmia i Mazury na lata 2007-2013, przyjętym Uchwałą Nr 46/564/09/III Zarządu Województwa Warmińsko-Mazurskiego z dnia 20 lipca 2009 r. wprowadza się następujące zmiany:

1) W rozdziale 1. Informacje ogólne, Podrozdział 1.4 Finansowanie RPO otrzymuje brzmienie:

„Na realizację RPO WiM przewidziane zostało 1 070 550 290 euro z Europejskiego Funduszu Rozwoju Regionalnego. Oprócz środków Unii Europejskiej zakładany jest także udział:

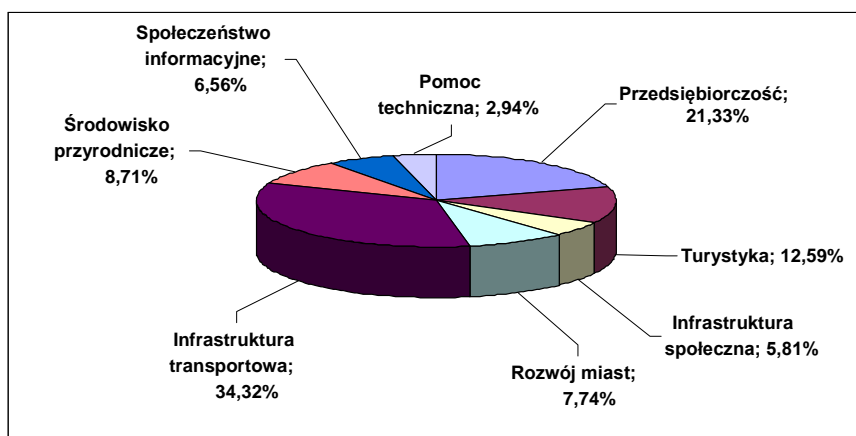
- środków publicznych krajowych w wysokości 199 904 750 euro, w tym:

- budżetu państwa - 63 638 616 euro
- budżetu jednostek samorządu terytorialnego - 127 455 040 euro
- środków innych równoważnych publicznym - 8 811 094 euro

- innych środków finansowych, w tym prywatnych w wysokości 328 853 241 euro.

Łączna kwota środków finansowych planowanych na realizację RPO WiM szacowana jest na 1 599 308 281 euro.

Szacunkowy podział środków - EFRR na poszczególne osie priorytetowe RPO WiM, przedstawia poniższy wykres:



414 692 496 € zaangażowanych zostanie na osiągnięcie celów Strategii Lizbońskiej, co stanowi 38,74% środków wspólnotowych w ramach RPO WiM”

2) W rozdziale 6. Załączniki, Załącznik nr 10 Indykatorywny podział środków EFRR według kategorii interwencji realizujących cele Strategii Lizbońskiej w RPO Warmia i Mazury na lata 2007-2013 (w euro) otrzymuje brzmienie:

Nr kategorii interwencji	Obszary priorytetowe Nazwa kategorii interwencji	Wydatki "lizbońskie" (w euro)	Udział wydatków lizbońskich (w %)
Badania i rozwój technologiczny, innowacje i przedsiębiorczość		256 175 083	23,93%
02	Infrastruktura B+RT (w tym wyposażenie w sprzęt, oprzyrządowanie i szybkie sieci informatyczne łączące ośrodki badawcze) oraz specjalistyczne ośrodki kompetencji technologicznych	3 337 326	0,31%
03	Transfer technologii i udoskonalenie sieci współpracy między MŚP, między	10 050 000	0,94%

	MŚP a innymi przedsiębiorstwami, uczelniami, wszelkiego rodzaju instytucjami na poziomie szkolnictwa pomaturalnego, władzami regionalnymi, ośrodkami badawczymi oraz biegunami naukowymi i technologicznymi (<i>parkami naukowymi i technologicznymi, technopoliami, itd.</i>)		
05	Usługi w zakresie zaawansowanego wsparcia dla przedsiębiorstw i grup przedsiębiorstw	35 000 000	3,27%
06	Wsparcie na rzecz MŚP w zakresie promocji produktów i procesów przyjaznych dla środowiska (<i>wdrożenie efektywnych systemów zarządzania środowiskiem, wdrożenie i stosowania/użytkowanie technologii zapobiegania zanieczyszczeniom, wdrożenie czystych technologii do działalności produkcyjnej przedsiębiorstw</i>)	6 068 361	0,56%
07	Inwestycje w przedsiębiorstwa bezpośrednio związane z dziedziną badań i innowacji (<i>innowacyjne technologie, tworzenie przedsiębiorstw przez uczelnie wyższe, istniejące ośrodki B+RT i przedsiębiorstwa, itp.</i>)	60 097 172	5,61%
08	Inne inwestycje w przedsiębiorstwa	112 004 999	10,47%
09	Inne działania mające na celu pobudzenie badań, innowacji i przedsiębiorczości w MŚP	29 617 225	2,77%
Spółeczeństwo informacyjne		70 192 522	6,56%
10	Infrastruktura telekomunikacyjna (<i>w tym sieci szerokopasmowe</i>)	23 279 682	2,17%
13	Usługi i aplikacje dla obywateli (<i>e-zdrowie, e-administracja, e-edukacja, e-integracja, itp.</i>)	20 956 775	1,96%
14	Usługi i aplikacje dla MŚP (<i>e-handel, kształcenie i szkolenie, tworzenie sieci, itp.</i>)	20 005 261	1,87%
15	Inne działania mające na celu poprawę dostępu MŚP do TIK i ich wydajne wykorzystanie	5 950 804	0,56%
Transport		72 596 013	6,78%
16	Kolej	31 021 648	2,90%
29	Porty lotnicze	37 000 000	3,46%
30	Porty	4 574 365	0,42%
Energia		15 728 878	1,47%
40	Energia odnawialna: słoneczna	3 609 626	0,34%
41	Energia odnawialna: biomasa	11 219 252	1,05%
42	Energia odnawialna: hydroelektryczna, geotermiczna i pozostałe	900 000	0,08%
Łączny wkład EFRR wg kategorii interwencji określonych w zał. IV do rozporządzenia 1083/2006		414 692 496	38,74%
Całkowity wkład EFRR do RPO WiM		1 070 550 290	

3) W rozdziale 6. Załączniki, Załącznik nr 11 Indykatory wykaz indywidualnych projektów kluczowych RPO Warmia i Mazury na lata 2007-2013 otrzymuje brzmienie:

Indykatory wykaz indywidualnych projektów kluczowych RPO Warmia i Mazury na lata 2007-2013.

Lp.	Nazwa projektu	Orientacyjny koszt całkowity projektu (mln euro)	Zakładany poziom dofinansowania z EFRR (mln euro)	Przewidywany okres realizacji projektu	Miejsce realizacji	Instytucja odpowiedzialna za realizację
1	2	3	4	5	6	7
Projekty indywidualne						
Oś priorytetowa 1 „Przedsiębiorczość”						
	Projekty podstawowe:					
1	Dokapitalizowanie funduszy pożyczkowych i poręczeniowych:	25,00	25,00 100%			Warmińsko-Mazurska Agencja Rozwoju Regionalnego S.A. w Olsztynie,
	<i>I - Dokapitalizowanie funduszy pożyczkowych na Warmii i Mazurach</i>	15,00	15,00 (100%)	2009 - 2015	obszar miejski, obszar wiejski	
	<i>II - Dokapitalizowanie funduszy poręczeniowych na Warmii i</i>	10,00	10,00 (100%)			Działdowska Agencja Rozwoju S.A. w

	<i>Mazurach</i>					Działdowie
2	Rozbudowa Techno - Parku w Elku	3,00	2,55 (85%)	2010 - 2011	obszar miejski	Miasto Elk
Oś priorytetowa 2 „Turystyka”						
	Projekty podstawowe:					
3	Budowa nowej siedziby Warmińsko-Mazurskiej Filharmonii w Olsztynie	18,80	13,10 (85%)	2007 - 2010	obszar miejski	Warmińsko-Mazurska Filharmonia im. F. Nowowiejskiego w Olsztynie
4	Budowa Wodnego Centrum Rekreacyjno - Sportowego	19,70	8,37 (Założono, że występuje pomoc publiczna, dlatego też poziom dofinansowania wynosi 50% wartości projektu, w tym 85% EFRR)	2009 - 2011	obszar miejski	Miasto Olsztyn
5	Termy Warmińskie	25,12	17,50 (85% kosztów kwalifikowalnych)	2010 - 2013	obszar miejski	Powiat Lidzbarski
6	Grunwald - zespół działań inwestycyjno-remontowo-konserwatorskich i muzealnych związanych z kompleksowym zagospodarowaniem Pól Grunwaldzkich	8,66	5,66 (85%)	2008 - 2010	obszar wiejski	Muzeum Warmii i Mazur w Olsztynie
7	Przebudowa kompleksu sportowo - rekreacyjnego przy ulicy 3 Maja w Ostródzie	8,56	4,89 (70% kosztów kwalifikowalnych)	2009 - 2011	obszar miejski	Miasto Ostróda
Oś priorytetowa 3 „Infrastruktura społeczna”						
	Projekty podstawowe:					
8	Program pn. Budowa, rozbudowa i unowocześnienie bazy szkolnictwa zawodowego, gastronomiczno-hotelarskiego z uwzględnieniem dostosowania do standardów unijnych w:	12,60	10,71 (85%)	2009 - 2011	obszar miejski	Koordinator Programu: Samorząd Województwa Beneficjenci:
	Zespole Szkół Nr 6 im. Macieja Rataja w Elku	3,94	3,35 (85%)			Powiat Elcki
	Zespole Szkół Nr 2 im. Jędrzeja Śniadeckiego w Szczytnie	3,94	3,35 (85%)			Powiat Szczytyński
	Zespole Szkół Gospodarczych w Elblągu	1,57	1,33 (85%)			Miasto Elbląg

	<i>Zespole Szkół Gastronomiczno-Spożywczych w Olsztynie</i>	3,15	2,68 (85%)			Miasto Olsztyn
Oś priorytetowa 5 „Infrastruktura transportowa regionalna i lokalna”						
	Projekty podstawowe:					
9	<i>Regionalny Port Lotniczy Olsztyn - Mazury</i>	46,24	28,57 (76% kosztów kwalifikowanych), w tym: 85% EFRR - 24,29 15% budżet pań. - 4,28	2013 - 2015	obszar wiejski	Warmia i Mazury Sp. z o.o.
10	<i>Program usprawnienia powiązania komunikacyjnego w południowo - zachodniej części województwa warmińsko-mazurskiego</i>	74,71	59,77 (80%)	2011 - 2014	obszar miejski, obszar wiejski	Samorząd Województwa / Zarząd Dróg Wojewódzkich w Olsztynie
11	<i>Program usprawnienia powiązania komunikacyjnego w północnej części województwa warmińsko-mazurskiego</i>	88,23	70,58 (80%)	2010 - 2013	obszar miejski, obszar wiejski	Samorząd Województwa / Zarząd Dróg Wojewódzkich w Olsztynie
Oś priorytetowa 6 „Środowisko przyrodnicze”						
	Projekty podstawowe:					
12	<i>Program pn. Budowa ekologicznych mini przystani żeglarskich wraz z systemami odbioru i segregacji odpadów na wybranych obszarach regionu warmińsko-mazurskiego</i>	8,08	6,46 (80%)	2009 - 2013	obszar miejski, obszar wiejski	Koordinator Programu: Stowarzyszenie Na Rzecz Rozwoju i Bezpieczeństwa WJM w Szczytnie Beneficjenci: Gmina Zalewo, Gmina Miejska Iława, Gmina Iława, Gmina Miasto Mrągowo, Gmina Mikołajki, Gmina Pisz, Gmina Węgorzewo, Polskie Towarzystwo Turystyczno-Krajoznawcze,

						Komenda Wojewódzka Policji w Olsztynie, Towarzystwo Krzewienia Kultury Fizycznej „Korektywa” w Piaskach, Gmina Ryn, Arna Sp. z o.o., Torino Sp. z o.o.
13	<i>Regionalny system gospodarki odpadami - Ochrona Wielkich Jezior Mazurskich poprzez stworzenie kompleksowego systemu gospodarki odpadami</i>	9,20	7,36 (80%)	2010 - 2012	obszar miejski, obszar wiejski	Zakład Unieszkodliwiania Odpadów Komunalnych Spytkowo Sp. z o.o.
14	Program pn. Rozbudowa i modernizacja infrastruktury wodno-ściekowej w Regionie Wielkich Jezior Mazurskich - MASTERPLAN dla Wielkich Jezior Mazurskich	40,48	32,38 (80%)	2008 - 2013	obszar miejski, obszar wiejski	Koordinator Programu: Fundacja Ochrony Wielkich Jezior Mazurskich w Giżycku Beneficjenci: Gmina Biała Piska Gmina Gołdap Gmina Mikołajki Gmina Dźwierzuty Gmina Piecki Gmina Pozezdrze Gmina Stare Juchy Gmina Świętajno Gmina Ryn Gmina Ruciane - Nida Gmina Wydminy
Oś priorytetowa 7 „Infrastruktura społeczeństwa informacyjnego”						
	Projekty podstawowe:					
15	<i>Rozbudowa infrastruktury szerokopasmowego dostępu do Internetu i sieci PIAP-ów w województwie warmińsko-mazurskim</i>	5,00	4,25 (85%)	2010 - 2011	obszar miejski, obszar wiejski	Samorząd Województwa
16	<i>Budowa miejskiej sieci szerokopasmowej w Elblągu</i>	11,00	9,35 (85%)	2009 - 2010	obszar miejski	Miasto Elbląg
Zintegrowany projekt rozwoju lokalnego						
Oś priorytetowa: 2 „Turystyka”, 4 „Rozwój, restrukturyzacja i rewitalizacja miast”, 5 „Infrastruktura transportowa regionalna i lokalna”, 6 „Środowisko przyrodnicze”						
	Projekty podstawowe:					

17	<i>Zintegrowany projekt rozwoju lokalnego pt. „Program Rozwoju Turystyki w obszarze Kanalu Elbląskiego i Pojezierza Iławskiego”</i>	70,00	59,50 (85%)	2008 - 2013	obszar miejski, obszar wiejski	Koordinator Programu: Warmińsko-Mazurska Agencja Rozwoju Regionalnego S.A. w Olsztynie
Ogółem:		474,38	361,72			

Załącznik Nr 5
do Komunikatu Nr 10
Zarządu Województwa Warmińsko-Mazurskiego
z dnia 14 sierpnia 2012 r.

Załącznik nr 5 do Komunikatu nr 10 Zarządu Województwa Warmińsko-Mazurskiego w sprawie dokonania zmian w Szczegółowym opisie osi priorytetowej Infrastruktura transportowa regionalna i lokalna Regionalnego Programu Operacyjnego Warmia i Mazury na lata 2007-2013 z dnia 14 sierpnia 2012 r.

W Szczegółowym opisie osi priorytetowej *Infrastruktura transportowa regionalna i lokalna Regionalnego Programu Operacyjnego Warmia i Mazury na lata 2007-2013*, przyjętym Uchwałą nr 21/204/09/III Zarządu Województwa Warmińsko - Mazurskiego z dnia 24 marca 2009 r., wprowadza się następujące zmiany:

1) W rozdziale 1. Informacje ogólne, Podrozdział 1.4 Finansowanie RPO otrzymuje brzmienie:

„Na realizację RPO WiM przewidziane zostało 1 070 550 290 euro z Europejskiego Funduszu Rozwoju Regionalnego. Oprócz środków Unii Europejskiej zakładany jest także udział:

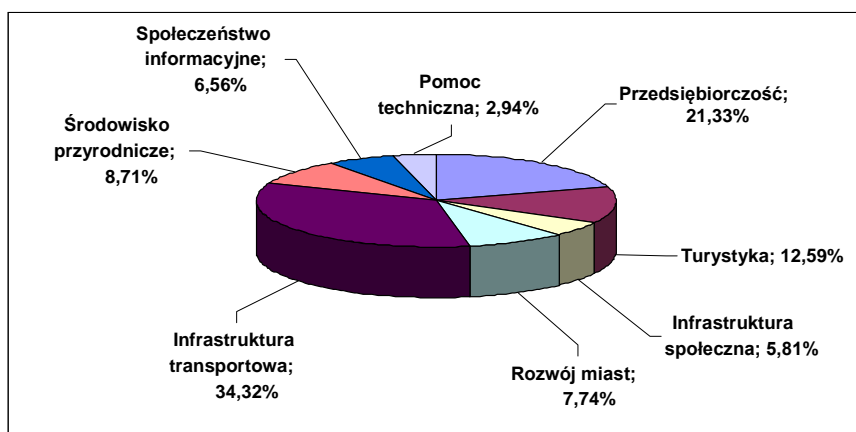
- środków publicznych krajowych w wysokości 199 904 750 euro, w tym:

- budżetu państwa - 63 638 616 euro
- budżetu jednostek samorządu terytorialnego - 127 455 040 euro
- środków innych równoważnych publicznym - 8 811 094 euro

- innych środków finansowych, w tym prywatnych w wysokości 328 853 241 euro.

Łączna kwota środków finansowych planowanych na realizację RPO WiM szacowana jest na 1 599 308 281 euro.

Szacunkowy podział środków - EFRR na poszczególne osie priorytetowe RPO WiM, przedstawia poniższy wykres:



414 692 496 € zaangażowanych zostanie na osiągnięcie celów Strategii Lizbońskiej, co stanowi 38,74 % środków wspólnotowych w ramach RPO WiM”

- 2) W rozdziale 3. Szczegółowy opis osi priorytetowych i działań, w karcie *Działanie 5.1 Rozbudowa i modernizacja infrastruktury transportowej warunkującej rozwój regionalny*, w *Poddziałaniu 5.1.6 Infrastruktura drogowa warunkująca rozwój regionalny*, pkt 24. Maksymalny udział środków UE w wydatkach kwalifikowanych na poziomie projektu (%), zapis:

Maksymalny udział środków EFRR wynosi 90% wydatków kwalifikowanych na poziomie projektu (w przypadku projektów nie objętych pomocą publiczną i nie generujących dochodu).

otrzymuje brzmienie:

Maksymalny udział środków EFRR wynosi 95 % wydatków kwalifikowanych na poziomie projektu (w przypadku projektów nie objętych pomocą publiczną i nie generujących dochodu).

- 3) W rozdziale 3. Szczegółowy opis osi priorytetowych i działań, w karcie *Działanie 5.1 Rozbudowa i modernizacja infrastruktury transportowej warunkującej rozwój regionalny*, w *Poddziałaniu 5.1.6 Infrastruktura drogowa warunkująca rozwój regionalny*, pkt 25. Minimalny wkład własny beneficjenta (%) (jeśli dotyczy), zapis:

Minimalny wkład własny, jaki Beneficjent zobowiązany jest zabezpieczyć, w przypadku projektów nie objętych pomocą publiczną i nie generujących dochodu, wynosi 10 % całkowitych wydatków kwalifikowalnych w ramach projektu, w tym 5% stanowić muszą środki własne Beneficjenta (1% środki własne Lidera w przypadku projektów partnerskich) - instrukcja wypełniania wniosku o dofinansowanie projektu. Poziom wkładu własnego w przypadku projektów generujących dochód zależy od wartości luki finansowej.

otrzymuje brzmienie:

Minimalny wkład własny, jaki Beneficjent zobowiązany jest zabezpieczyć, w przypadku projektów nie objętych pomocą publiczną i nie generujących dochodu, wynosi 5 % całkowitych wydatków kwalifikowalnych w ramach projektu i stanowić je muszą środki własne Beneficjenta (1% środki własne Lidera w przypadku projektów partnerskich) - instrukcja wypełniania wniosku o dofinansowanie projektu. Poziom wkładu własnego w przypadku projektów generujących dochód zależy od wartości luki finansowej.

- 4) W rozdziale 6. Załączniki, załącznik nr 9 *Wskaźniki realizacji działania* otrzymuje brzmienie:

Poziom wskaźnika	Nazwa wskaźnika	Jednostka miary	Wartość wskaźnika w roku 2010	Wartość wskaźnika w roku 2013
Działanie 5.1 Rozbudowa i modernizacja infrastruktury transportowej warunkującej rozwój regionalny				
Wskaźniki programowe (przyjęte dla opisu osi priorytetowych RPO WiM 2007-2013)				
Produkt	Liczba projektów	szt.	15	73
Produkt	Długość nowych linii kolejowych	km	0	3
Produkt	Długość zrekonstruowanych linii kolejowych	km	0	54
Produkt	Liczba zakupionych jednostek taboru kolejowego	szt.	3	4
Produkt	Pojemność zakupionego taboru kolejowego (miejsca)	szt.	720	720
Produkt	Długość nowych dróg w tym: wojewódzkich powiatowych powiatowych na obszarach wiejskich	km	0	8,5
			0	5
			0	3,5
			0	0
Produkt	Długość zrekonstruowanych dróg w tym: wojewódzkich powiatowych powiatowych na obszarach wiejskich	km	89,12	483
			0	332
			89,12	151
			25	25
Rezultat	Łączna oszczędność czasu w euro	euro	x	x

	na nowych i zrekonstruowanych liniach kolejowych w przewozach pasażerskich i towarowych			
Rezultat	Łączna oszczędność czasu w euro na nowych i zrekonstruowanych drogach w przewozach pasażerskich i towarowych	euro	x	x
Rezultat	Ruch lotniczy (ilość pasażerów odprawionych)	osoby	x	x
Wskaźniki monitoringu wynikające z Krajowego Systemu Informatycznego				
Produkt	Liczba przebudowanych lotnisk	szt.	x	x
Produkt	Liczba wybudowanych portów	szt.	x	x
Produkt	Liczba przebudowanych portów	szt.	x	x
Produkt	Liczba wybudowanych obwodnic	szt.	x	x
Produkt	Długość wybudowanych obwodnic	km	x	x
Rezultat	Oszczędność czasu w euro na nowych i zrekonstruowanych liniach kolejowych w przewozach pasażerskich	euro	x	x
Rezultat	Oszczędność czasu w euro na nowych i zrekonstruowanych liniach kolejowych w przewozach towarowych	euro	x	x
Rezultat	Oszczędność czasu w euro na nowych i zrekonstruowanych drogach w przewozach pasażerskich	euro	x	x
Rezultat	Oszczędność czasu w euro na nowych i zrekonstruowanych drogach w przewozach towarowych	euro	x	x
Działanie 5.2 Infrastruktura transportowa służąca rozwojowi lokalnemu				
Wskaźniki programowe (przyjęte dla opisu osi priorytetowych RPO WiM 2007-2013)				
Produkt	Liczba projektów	szt.	15	50
Produkt	Długość nowych dróg w tym: wojewódzkich powiatowych gminnych powiatowych/gminnych na obszarach wiejskich	km	0,92 0 0 0,92 0	9,5 0 0,5 9 6
Produkt	Długość zrekonstruowanych dróg w tym: wojewódzkich powiatowych gminnych powiatowych/gminnych na obszarach wiejskich	km	53,02 0 22,63 30,39 48,81	105 0 49 56 82
Produkt	Długość nowej/zmodernizowanej sieci energetycznej	km	0	88
Rezultat	Łączna oszczędność czasu w euro na nowych i zrekonstruowanych drogach w przewozach pasażerskich i towarowych	euro	x	x
Wskaźniki monitoringu wynikające z Krajowego Systemu Informatycznego				
Produkt	Długość nowej sieci energetycznej	km	x	x
Rezultat	Oszczędność czasu w euro na nowych i zrekonstruowanych drogach w przewozach pasażerskich	euro	x	x
Rezultat	Oszczędność czasu w euro na nowych i zrekonstruowanych drogach w przewozach towarowych	euro	x	x
Rezultat	Łączna liczba odbiorców mającej dostęp do nowej / zmodernizowanej	osoby	x	x

	sieci energetycznej			
Rezultat	Liczba odbiorców mającej dostęp do nowej sieci energetycznej	osoby	x	x
Rezultat	Liczba odbiorców mającej dostęp do zmodernizowanej sieci energetycznej	osoby	x	x

5) W rozdziale 6. Załączniki, *Załącznik nr 11 Indykatory podział środków EFRR według kategorii interwencji realizujących cele Strategii Lizbońskiej w RPO Warmia i Mazury na lata 2007-2013 (w euro)* otrzymuje brzmienie:

Nr kategorii interwencji	Obszary priorytetowe Nazwa kategorii interwencji	Wydatki "lizbońskie" (w euro)	Udział wydatków lizbońskich (w %)
Badania i rozwój technologiczny, innowacje i przedsiębiorczość		256 175 083	23,93%
02	Infrastruktura B+RT (w tym wyposażenie w sprzęt, oprzyrządowanie i szybkie sieci informatyczne łączące ośrodki badawcze) oraz specjalistyczne ośrodki kompetencji technologicznych	3 337 326	0,31%
03	Transfer technologii i udoskonalenie sieci współpracy między MŚP, między MŚP a innymi przedsiębiorstwami, uczelniami, wszelkiego rodzaju instytucjami na poziomie szkolnictwa pomaturalnego, władzami regionalnymi, ośrodkami badawczymi oraz biegunami naukowymi i technologicznymi (<i>parkami naukowymi i technologicznymi, technopoliami, itd.</i>)	10 050 000	0,94%
05	Usługi w zakresie zaawansowanego wsparcia dla przedsiębiorstw i grup przedsiębiorstw	35 000 000	3,27%
06	Wsparcie na rzecz MŚP w zakresie promocji produktów i procesów przyjaznych dla środowiska (<i>wdrożenie efektywnych systemów zarządzania środowiskiem, wdrożenie i stosowania/użytkowanie technologii zapobiegania zanieczyszczeniom, wdrożenie czystych technologii do działalności produkcyjnej przedsiębiorstw</i>)	6 068 361	0,56%
07	Inwestycje w przedsiębiorstwa bezpośrednio związane z dziedziną badań i innowacji (<i>innowacyjne technologie, tworzenie przedsiębiorstw przez uczelnie wyższe, istniejące ośrodki B+RT i przedsiębiorstwa, itp.</i>)	60 097 172	5,61%
08	Inne inwestycje w przedsiębiorstwa	112 004 999	10,47%
09	Inne działania mające na celu pobudzenie badań, innowacji i przedsiębiorczości w MŚP	29 617 225	2,77%
Spółeczeństwo informacyjne		70 192 522	6,56%
10	Infrastruktura telekomunikacyjna (<i>w tym sieci szerokopasmowe</i>)	23 279 682	2,17%
13	Usługi i aplikacje dla obywateli (<i>e-zdrowie, e-administracja, e-edukacja, e-integracja, itp.</i>)	20 956 775	1,96%
14	Usługi i aplikacje dla MŚP (<i>e-handel, kształcenie i szkolenie, tworzenie sieci, itp.</i>)	20 005 261	1,87%
15	Inne działania mające na celu poprawę dostępu MŚP do TIK i ich wydajne wykorzystanie	5 950 804	0,56%
Transport		72 596 013	6,78%
16	Kolej	31 021 648	2,90%
29	Porty lotnicze	37 000 000	3,46%
30	Porty	4 574 365	0,42%
Energia		15 728 878	1,47%
40	Energia odnawialna: słoneczna	3 609 626	0,34%
41	Energia odnawialna: biomasa	11 219 252	1,05%
42	Energia odnawialna: hydroelektryczna, geotermiczna i pozostałe	900 000	0,08%
Łączny wkład EFRR wg kategorii interwencji określonych w zał. IV do rozporządzenia 1083/2006		414 692 496	38,74%
Całkowity wkład EFRR do RPO WiM		1 070 550 290	

6) W rozdziale 6. Załączniki, Załącznik nr 12 Indykatorywny wykaz indywidualnych projektów kluczowych RPO Warmia i Mazury na lata 2007-2013 otrzymuje brzmienie:

Indykatorywny wykaz indywidualnych projektów kluczowych RPO Warmia i Mazury na lata 2007-2013.

Lp.	Nazwa projektu	Orientacyjny koszt całkowity projektu (mln euro)	Zakładany poziom dofinansowania z EFRR (mln euro)	Przewidywany okres realizacji projektu	Miejsce realizacji	Instytucja odpowiedzialna za realizację
1	2	3	4	5	6	7
Projekty indywidualne						
Oś priorytetowa 1 „Przedsiębiorczość”						
Projekty podstawowe:						
1	Dokapitalizowanie funduszy pożyczkowych i poręczeniowych: <i>I - Dokapitalizowanie funduszy pożyczkowych na Warmii i Mazurach</i> <i>II - Dokapitalizowanie funduszy poręczeniowych na Warmii i Mazurach</i>	25,00 15,00 10,00	25,00 100% 15,00 (100%) 10,00 (100%)	2009 - 2015	obszar miejski, obszar wiejski	Warmińsko-Mazurska Agencja Rozwoju Regionalnego S.A. w Olsztynie, Działdowska Agencja Rozwoju S.A. w Działdowie
2	Rozbudowa Techno - Parku w Elku	3,00	2,55 (85%)	2010 - 2011	obszar miejski	Miasto Elk
Oś priorytetowa 2 „Turystyka”						
Projekty podstawowe:						
3	Budowa nowej siedziby Warmińsko-Mazurskiej Filharmonii w Olsztynie	18,80	13,10 (85%)	2007 - 2010	obszar miejski	Warmińsko-Mazurska Filharmonia im. F. Nowowiejskiego w Olsztynie
4	Budowa Wodnego Centrum Rekreacyjno - Sportowego	19,70	8,37 (Założono, że występuje pomoc publiczna, dlatego też poziom dofinansowania wynosi 50% wartości projektu, w tym 85% EFRR)	2009 - 2011	obszar miejski	Miasto Olsztyn
5	Termy Warmińskie	25,12	17,50 (85% kosztów kwalifikowalnych)	2010 - 2013	obszar miejski	Powiat Lidzbarski

6	<i>Grunwald - zespół działań inwestycyjno-remontowo-konserwatorskich i muzealnych związanych z kompleksowym zagospodarowaniem Pól Grunwaldzkich</i>	8,66	5,66 (85%)	2008 - 2010	obszar wiejski	Muzeum Warmii i Mazur w Olsztynie
7	<i>Przebudowa kompleksu sportowo-rekreacyjnego przy ulicy 3 Maja w Ostródzie</i>	8,56	4,89 (70% kosztów kwalifikowalnych)	2009 - 2011	obszar miejski	Miasto Ostróda
Oś priorytetowa 3 „Infrastruktura społeczna”						
Projekty podstawowe:						
8	Program pn. Budowa, rozbudowa i unowocześnienie bazy szkolnictwa zawodowego, gastronomiczno-hotelarskiego z uwzględnieniem dostosowania do standardów unijnych w:	12,60	10,71 (85%)	2009 - 2011	obszar miejski	Koordinator Programu: Samorząd Województwa
	<i>Zespole Szkół Nr 6 im. Macieja Rataja w Elku</i>	3,94	3,35 (85%)			Beneficjenci: Powiat Ełcki
	<i>Zespole Szkół Nr 2 im. Jędrzeja Śniadeckiego w Szczytnie</i>	3,94	3,35 (85%)			Powiat Szczycki
	<i>Zespole Szkół Gospodarczych w Elblągu</i>	1,57	1,33 (85%)			Miasto Elbląg
	<i>Zespole Szkół Gastronomiczno-Spożywczych w Olsztynie</i>	3,15	2,68 (85%)			Miasto Olsztyn
Oś priorytetowa 5 „Infrastruktura transportowa regionalna i lokalna”						
Projekty podstawowe:						
9	<i>Regionalny Port Lotniczy Olsztyn - Mazury</i>	46,24	28,57 (76% kosztów kwalifikowanych), w tym: 85% EFRR - 24,29 15% budżet pań. - 4,28	2013 - 2015	obszar wiejski	Warmia i Mazury Sp. z o.o.
10	<i>Program usprawnienia powiązania komunikacyjnego w południowo-zachodniej części województwa warmińsko-mazurskiego</i>	74,71	59,77 (80%)	2011 - 2014	obszar miejski, obszar wiejski	Samorząd Województwa / Zarząd Dróg Wojewódzkich w Olsztynie
		88,23	70,58 (80%)	2010 - 2013	obszar miejski,	Samorząd Województwa /

11	<i>Program usprawnienia powiązania komunikacyjnego w północnej części województwa warmińsko-mazurskiego</i>				obszar wiejski	Zarząd Dróg Wojewódzkich w Olszynie
Oś priorytetowa 6 „Środowisko przyrodnicze”						
Projekty podstawowe:						
12	<i>Program pn. Budowa ekologicznych mini przystani żeglarskich wraz z systemami odbioru i segregacji odpadów na wybranych obszarach regionu warmińsko-mazurskiego</i>	8,08	6,46 (80%)	2009 - 2013	obszar miejski, obszar wiejski	Koordinator Programu: Stowarzyszenie Na Rzecz Rozwoju i Bezpieczeństwa WJM w Szczytnie Beneficjenci: Gmina Zalewo, Gmina Miejska Iława, Gmina Iława, Gmina Miasto Mrągowo, Gmina Mikołajki, Gmina Pisz, Gmina Węgorzewo, Polskie Towarzystwo Turystyczno-Krajoznawcze, Komenda Wojewódzka Policji w Olsztynie, Towarzystwo Krzewienia Kultury Fizycznej „Korektywa” w Piaskach, Gmina Ryn, Arna Sp. z o.o., Torino Sp. z o.o.
13	<i>Regionalny system gospodarki odpadami - Ochrona Wielkich Jezior Mazurskich poprzez stworzenie kompleksowego systemu gospodarki odpadami</i>	9,20	7,36 (80%)	2010 - 2012	obszar miejski, obszar wiejski	Zakład Unieszkodliwiania Odpadów Komunalnych Spytkowo Sp. z o.o.
14	<i>Program pn. Rozbudowa i modernizacja infrastruktury wodno-ściekowej w Regionie Wielkich Jezior Mazurskich - MASTERPLAN dla Wielkich Jezior</i>	40,48	32,38 (80%)	2008 - 2013	obszar miejski, obszar wiejski	Koordinator Programu: Fundacja Ochrony Wielkich Jezior

	<i>Mazurskich</i>					Mazurskich w Giżycku Beneficjenci: Gmina Biała Piska Gmina Gołdap Gmina Mikołajki Gmina Dźwierzuty Gmina Piecki Gmina Pozezdrze Gmina Stare Juchy Gmina Świętajno Gmina Ryn Gmina Ruciane - Nida Gmina Wydminy
Oś priorytetowa 7 „Infrastruktura społeczeństwa informacyjnego”						
	Projekty podstawowe:					
15	<i>Rozbudowa infrastruktury szerokopasmowego dostępu do Internetu i sieci PIAP-ów w województwie warmińsko-mazurskim</i>	5,00	4,25 (85%)	2010 - 2011	obszar miejski, obszar wiejski	Samorząd Województwa
16	<i>Budowa miejskiej sieci szerokopasmowej w Elblągu</i>	11,00	9,35 (85%)	2009 - 2010	obszar miejski	Miasto Elbląg
Zintegrowany projekt rozwoju lokalnego						
Oś priorytetowa: 2 „Turystyka”, 4 „Rozwój, restrukturyzacja i rewitalizacja miast”, 5 „Infrastruktura transportowa regionalna i lokalna”, 6 „Środowisko przyrodnicze”						
	Projekty podstawowe:					
17	<i>Zintegrowany projekt rozwoju lokalnego pt. „Program Rozwoju Turystyki w obszarze Kanalu Elbląskiego i Pojezierza Iławskiego”</i>	70,00	59,50 (85%)	2008 - 2013	obszar miejski, obszar wiejski	Koordinator Programu: Warmińsko-Mazurska Agencja Rozwoju Regionalnego S.A. w Olsztynie
Ogółem:		474,38	361,72			

Załącznik Nr 6
do Komunikatu Nr 10
Zarządu Województwa Warmińsko-Mazurskiego
z dnia 14 sierpnia 2012 r.

Załącznik nr 6 do Komunikatu nr 10 Zarządu Województwa Warmińsko-Mazurskiego w sprawie dokonania zmian w Szczegółowym opisie osi priorytetowej Środowisko przyrodnicze Regionalnego Programu Operacyjnego Warmia i Mazury na lata 2007-2013 z dnia 14 sierpnia 2012 r.

W Szczegółowym opisie osi priorytetowej *Środowisko przyrodnicze Regionalnego Programu Operacyjnego Warmia i Mazury na lata 2007-2013*, przyjętym Uchwałą nr 16/126/09/III Zarządu Województwa Warmińsko-Mazurskiego z dnia 6 marca 2009 r., wprowadza się następujące zmiany:

1) W rozdziale 1. Informacje ogólne, Podrozdział 1.4 Finansowanie RPO otrzymuje brzmienie:

„Na realizację RPO WiM przewidziane zostało 1 070 550 290 euro z Europejskiego Funduszu Rozwoju Regionalnego. Oprócz środków Unii Europejskiej zakładany jest także udział:

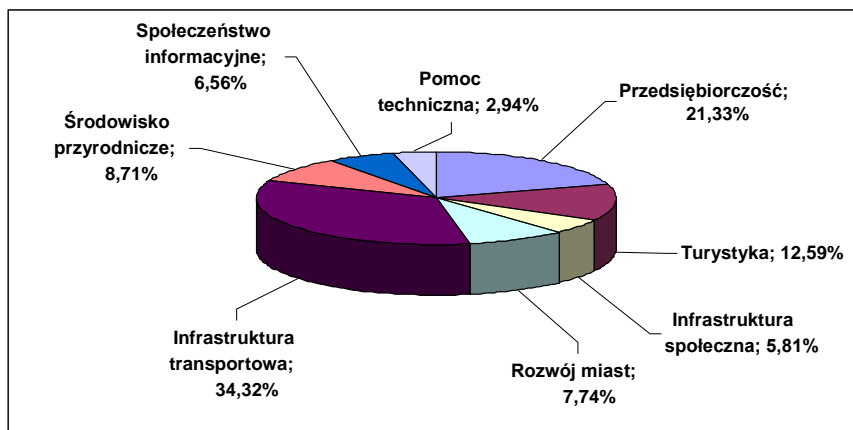
- środków publicznych krajowych w wysokości 199 904 750 euro, w tym:

- budżetu państwa - 63 638 616 euro
- budżetu jednostek samorządu terytorialnego - 127 455 040 euro
- środków innych równoważnych publicznym - 8 811 094 euro

- innych środków finansowych, w tym prywatnych w wysokości 328 853 241 euro.

Łączna kwota środków finansowych planowanych na realizację RPO WiM szacowana jest na 1 599 308 281 euro.

Szacunkowy podział środków - EFRR na poszczególne osie priorytetowe RPO WiM, przedstawia poniższy wykres:



414 692 496 € zaangażowanych zostanie na osiągnięcie celów Strategii Lizbońskiej, co stanowi 38,74 % środków wspólnotowych w ramach RPO WiM”

2) W rozdziale 6. Załączniki, *Załącznik nr 8 Indykatorywny podział środków EFRR według kategorii interwencji realizujących cele Strategii Lizbońskiej w RPO Warmia i Mazury na lata 2007-2013 (w euro)* otrzymuje brzmienie:

Nr kategorii interwencji	Obszary priorytetowe Nazwa kategorii interwencji	Wydatki "lizbońskie" (w euro)	Udział wydatków lizbońskich (w %)
Badania i rozwój technologiczny, innowacje i przedsiębiorczość		256 175 083	23,93%
02	Infrastruktura B+RT (w tym wyposażenie w sprzęt, oprzyrządowanie i szybkie sieci informatyczne łączące ośrodki badawcze) oraz specjalistyczne ośrodki kompetencji technologicznych	3 337 326	0,31%
03	Transfer technologii i udoskonalenie sieci współpracy między MŚP, między MŚP a innymi przedsiębiorstwami, uczelniami, wszelkiego rodzaju instytucjami na poziomie szkolnictwa pomaturalnego, władzami regionalnymi	10 050 000	0,94%

	, ośrodkami badawczymi oraz biegunami naukowymi i technologicznymi (parkami naukowymi i technologicznymi, technopoliami, itd.)		
05	Usługi w zakresie zaawansowanego wsparcia dla przedsiębiorstw i grup przedsiębiorstw	35 000 000	3,27%
06	Wsparcie na rzecz MŚP w zakresie promocji produktów i procesów przyjaznych dla środowiska (wdrożenie efektywnych systemów zarządzania środowiskiem, wdrożenie i stosowania/użytkowanie technologii zapobiegania zanieczyszczeniom, wdrożenie czystych technologii do działalności produkcyjnej przedsiębiorstw)	6 068 361	0,56%
07	Inwestycje w przedsiębiorstwa bezpośrednio związane z dziedziną badań i innowacji (innowacyjne technologie, tworzenie przedsiębiorstw przez uczelnie wyższe, istniejące ośrodki B+RT i przedsiębiorstwa, itp.)	60 097 172	5,61%
08	Inne inwestycje w przedsiębiorstwa	112 004 999	10,47%
09	Inne działania mające na celu pobudzenie badań, innowacji i przedsiębiorczości w MŚP	29 617 225	2,77%
Spółeczeństwo informacyjne		70 192 522	6,56%
10	Infrastruktura telekomunikacyjna (w tym sieci szerokopasmowe)	23 279 682	2,17%
13	Usługi i aplikacje dla obywateli (e-zdrowie, e-administracja, e-edukacja, e-integracja, itp.)	20 956 775	1,96%
14	Usługi i aplikacje dla MŚP (e-handel, kształcenie i szkolenie, tworzenie sieci, itp.)	20 005 261	1,87%
15	Inne działania mające na celu poprawę dostępu MŚP do TIK i ich wydajne wykorzystanie	5 950 804	0,56%
Transport		72 596 013	6,78%
16	Kolej	31 021 648	2,90%
29	Porty lotnicze	37 000 000	3,46%
30	Porty	4 574 365	0,42%
Energia		15 728 878	1,47%
40	Energia odnawialna: słoneczna	3 609 626	0,34%
41	Energia odnawialna: biomasa	11 219 252	1,05%
42	Energia odnawialna: hydroelektryczna, geotermiczna i pozostałe	900 000	0,08%
Łączny wkład EFRR wg kategorii interwencji określonych w zał. IV do rozporządzenia 1083/2006		414 692 496	38,74%
Całkowity wkład EFRR do RPO WiM		1 070 550 290	

3) W rozdziale 6. Załączniki, Załącznik nr 9 Indykatory wykaz indywidualnych projektów kluczowych RPO Warmia i Mazury na lata 2007-2013 otrzymuje brzmienie:

Indykatory wykaz indywidualnych projektów kluczowych RPO Warmia i Mazury na lata 2007-2013.

Lp.	Nazwa projektu	Orientacyjny koszt całkowity projektu (mln euro)	Zakładany poziom dofinansowania z EFRR (mln euro)	Przewidywany okres realizacji projektu	Miejsce realizacji	Instytucja odpowiedzialna za realizację
1	2	3	4	5	6	7
Projekty indywidualne						
Oś priorytetowa 1 „Przedsiębiorczość”						
	Projekty podstawowe:					
1	Dokapitalizowanie funduszy pożyczkowych i poręczeniowych:	25,00	25,00 100%			Warmińsko-Mazurska Agencja Rozwoju Regionalnego S.A. w Olsztynie,
	<i>I - Dokapitalizowanie funduszy pożyczkowych na Warmii i Mazurach</i>	15,00	15,00 (100%)	2009 - 2015	obszar miejski, obszar wiejski	
	<i>II - Dokapitalizowanie funduszy poręczeniowych na Warmii i Mazurach</i>	10,00	10,00 (100%)			Działdowska Agencja Rozwoju S.A. w Działdowie

2	<i>Rozbudowa Techno - Parku w Elku</i>	3,00	2,55 (85%)	2010 - 2011	obszar miejski	Miasto Elk
Oś priorytetowa 2 „Turystyka”						
Projekty podstawowe:						
3	<i>Budowa nowej siedziby Warmińsko-Mazurskiej Filharmonii w Olsztynie</i>	18,80	13,10 (85%)	2007 - 2010	obszar miejski	Warmińsko-Mazurska Filharmonia im. F. Nowowiejskiego w Olsztynie
4	<i>Budowa Wodnego Centrum Rekreacyjno - Sportowego</i>	19,70	8,37 (Założono, że występuje pomoc publiczna, dlatego też poziom dofinansowania wynosi 50% wartości projektu, w tym 85% EFRR)	2009 - 2011	obszar miejski	Miasto Olsztyn
5	<i>Termy Warmińskie</i>	25,12	17,50 (85% kosztów kwalifikowalnych)	2010 - 2013	obszar miejski	Powiat Lidzbarski
6	<i>Grunwald - zespół działań inwestycyjno-remontowo-konserwatorskich i muzealnych związanych z kompleksowym zagospodarowaniem Pól Grunwaldzkich</i>	8,66	5,66 (85%)	2008 - 2010	obszar wiejski	Muzeum Warmii i Mazur w Olsztynie
7	<i>Przebudowa kompleksu sportowo - rekreacyjnego przy ulicy 3 Maja w Ostródzie</i>	8,56	4,89 (70% kosztów kwalifikowalnych)	2009 - 2011	obszar miejski	Miasto Ostróda
Oś priorytetowa 3 „Infrastruktura społeczna”						
Projekty podstawowe:						
8	Program pn. Budowa, rozbudowa i unowocześnienie bazy szkolnictwa zawodowego, gastronomiczno-hotelarskiego z uwzględnieniem dostosowania do standardów unijnych w:	12,60	10,71 (85%)	2009 - 2011	obszar miejski	Koordinator Programu: Samorząd Województwa Beneficjenci:
	<i>Zespole Szkół Nr 6 im. Macieja Rataja w Elku</i>	3,94	3,35 (85%)			Powiat Elcki
	<i>Zespole Szkół Nr 2 im. Jędrzeja Śniadeckiego w Szczytnie</i>	3,94	3,35 (85%)			Powiat Szczytyński
	<i>Zespole Szkół Gospodarczych w Elblągu</i>	1,57	1,33 (85%)			Miasto Elbląg

	<i>Zespole Szkół Gastronomiczno-Spożywczych w Olsztynie</i>	3,15	2,68 (85%)			Miasto Olsztyn
Oś priorytetowa 5 „Infrastruktura transportowa regionalna i lokalna”						
	Projekty podstawowe:					
9	<i>Regionalny Port Lotniczy Olsztyn - Mazury</i>	46,24	28,57 (76% kosztów kwalifikowanych), w tym: 85% EFRR - 24,29 15% budżet pań. - 4,28	2013 - 2015	obszar wiejski	Warmia i Mazury Sp. z o.o.
10	<i>Program usprawnienia powiązania komunikacyjnego w południowo - zachodniej części województwa warmińsko-mazurskiego</i>	74,71	59,77 (80%)	2011 - 2014	obszar miejski, obszar wiejski	Samorząd Województwa / Zarząd Dróg Wojewódzkich w Olsztynie
11	<i>Program usprawnienia powiązania komunikacyjnego w północnej części województwa warmińsko-mazurskiego</i>	88,23	70,58 (80%)	2010 - 2013	obszar miejski, obszar wiejski	Samorząd Województwa / Zarząd Dróg Wojewódzkich w Olsztynie
Oś priorytetowa 6 „Środowisko przyrodnicze”						
	Projekty podstawowe:					
12	<i>Program pn. Budowa ekologicznych mini przystani żeglarskich wraz z systemami odbioru i segregacji odpadów na wybranych obszarach regionu warmińsko-mazurskiego</i>	8,08	6,46 (80%)	2009 - 2013	obszar miejski, obszar wiejski	Koordinator Programu: Stowarzyszenie Na Rzecz Rozwoju i Bezpieczeństwa WJM w Szczytnie Beneficjenci: Gmina Zalewo, Gmina Miejska Iława, Gmina Iława, Gmina Miasto Mrągowo, Gmina Mikołajki, Gmina Pisz, Gmina Węgorzewo, Polskie Towarzystwo Turystyczno-Krajoznawcze, Komenda Wojewódzka Policji w Olsztynie, Towarzystwo Krzewienia Kultury Fizycznej

						„Korektywa” w Piaskach, Gmina Ryn, Arna Sp. z o.o., Torino Sp. z o.o.
13	<i>Regionalny system gospodarki odpadami - Ochrona Wielkich Jezior Mazurskich poprzez stworzenie kompleksowego systemu gospodarki odpadami</i>	9,20	7,36 (80%)	2010 - 2012	obszar miejski, obszar wiejski	Zakład Unieszkodliwiania Odpadów Komunalnych Spytkowo Sp. z o.o.
14	Program pn. Rozbudowa i modernizacja infrastruktury wodno-ściekowej w Regionie Wielkich Jezior Mazurskich - MASTERPLAN dla Wielkich Jezior Mazurskich	40,48	32,38 (80%)	2008 - 2013	obszar miejski, obszar wiejski	Koordinator Programu: Fundacja Ochrony Wielkich Jezior Mazurskich w Giżycku Beneficjenci: Gmina Biała Piska Gmina Gołdap Gmina Mikołajki Gmina Dźwierzuty Gmina Piecki Gmina Pozezdrze Gmina Stare Juchy Gmina Świętajno Gmina Ryn Gmina Ruciane - Nida Gmina Wydminy
Oś priorytetowa 7 „Infrastruktura społeczeństwa informacyjnego”						
	Projekty podstawowe:					
15	<i>Rozbudowa infrastruktury szerokopasmowego dostępu do Internetu i sieci PIAP-ów w województwie warmińsko-mazurskim</i>	5,00	4,25 (85%)	2010 - 2011	obszar miejski, obszar wiejski	Samorząd Województwa
16	<i>Budowa miejskiej sieci szerokopasmowej w Elblągu</i>	11,00	9,35 (85%)	2009 - 2010	obszar miejski	Miasto Elbląg
Zintegrowany projekt rozwoju lokalnego						
Oś priorytetowa: 2 „Turystyka”, 4 „Rozwój, restrukturyzacja i rewitalizacja miast”, 5 „Infrastruktura transportowa regionalna i lokalna”, 6 „Środowisko przyrodnicze”						
	Projekty podstawowe:					
17	<i>Zintegrowany projekt rozwoju lokalnego pt. „Program Rozwoju Turystyki w obszarze Kanalu Elbląskiego i Pojezierza Hawskiego”</i>	70,00	59,50 (85%)	2008 - 2013	obszar miejski, obszar wiejski	Koordinator Programu: Warmińsko- Mazurska Agencja Rozwoju Regionalnego S.A. w Olsztynie
Ogółem:		474,38	361,72			

Załącznik Nr 7
do Komunikatu Nr 10
Zarządu Województwa Warmińsko-Mazurskiego
z dnia 14 sierpnia 2012 r.

Załącznik nr 7 do Komunikatu nr 10 Zarządu Województwa Warmińsko-Mazurskiego w sprawie dokonania zmian w Szczegółowym opisie osi priorytetowej Infrastruktura społeczeństwa informacyjnego Regionalnego Programu Operacyjnego Warmia i Mazury na lata 2007-2013 z dnia 14 sierpnia 2012 r.

W Szczegółowym opisie osi priorytetowej *Infrastruktura społeczeństwa informacyjnego Regionalnego Programu Operacyjnego Warmia i Mazury na lata 2007-2013*, przyjętym Uchwałą nr 14/89/09/III Zarządu Województwa Warmińsko-Mazurskiego z dnia 24 lutego 2009 r., wprowadza się następujące zmiany:

1) W rozdziale 1. Informacje ogólne, Podrozdział 1.4 Finansowanie RPO otrzymuje brzmienie:

„Na realizację RPO WiM przewidziane zostało 1 070 550 290 euro z Europejskiego Funduszu Rozwoju Regionalnego. Oprócz środków Unii Europejskiej zakładany jest także udział:

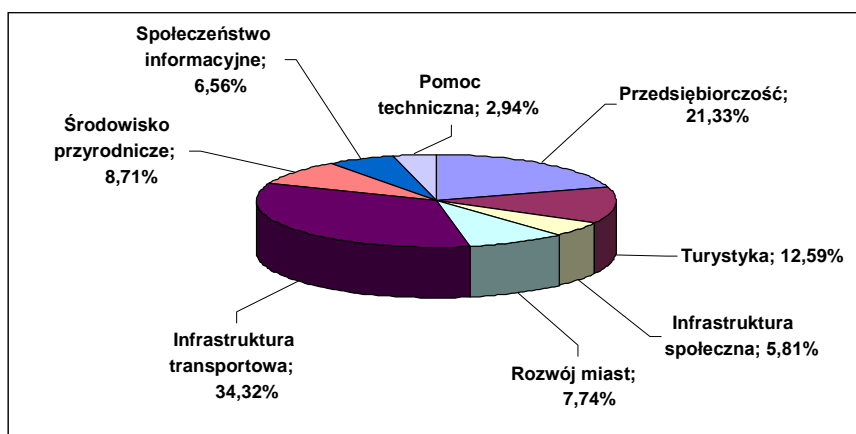
- środków publicznych krajowych w wysokości 199 904 750 euro, w tym:

- budżetu państwa - 63 638 616 euro
- budżetu jednostek samorządu terytorialnego - 127 455 040 euro
- środków innych równoważnych publicznym - 8 811 094 euro

- innych środków finansowych, w tym prywatnych w wysokości 328 853 241 euro.

Łączna kwota środków finansowych planowanych na realizację RPO WiM szacowana jest na 1 599 308 281 euro.

Szacunkowy podział środków - EFRR na poszczególne osie priorytetowe RPO WiM, przedstawia poniższy wykres:



414 692 496 € zaangażowanych zostanie na osiągnięcie celów Strategii Lizbońskiej, co stanowi 38,74 % środków wspólnotowych w ramach RPO WiM”

2) W rozdziale 6. Załączniki, załącznik nr 5 *Wskaźniki realizacji działania* otrzymuje brzmienie:

Poziom wskaźnika	Nazwa wskaźnika	Jednostka miary	Wartość w roku 2010	Wartość w roku 2013
Działanie 7.1 Tworzenie infrastruktury społeczeństwa informacyjnego				
Wskaźniki programowe (przyjęte dla opisu osi priorytetowych RPO WiM 2007 - 2013)				
Produkt	Liczba projektów z zakresu infrastruktury telekomunikacyjnej	szt.	0	3
Produkt	Liczba zmodernizowanych PIAP	szt.	0	150
Produkt	Liczba nowych PIAP	szt.	0	250
Rezultat	Liczba osób, które uzyskały dostęp do szerokopasmowego Internetu	tys. osób	x	x
Rezultat	Liczba osób, które uzyskały	tys. osób	x	x

	dostęp do szerokopasmowego Internetu - w tym z terenów wiejskich			
Rezultat	Liczba połączeń do szerokopasmowego Internetu	tys. szt.	x	x
Rezultat	Liczba połączeń do szerokopasmowego Internetu - w tym gospodarstwa domowe	tys. szt.	x	x
Rezultat	Liczba połączeń do szerokopasmowego Internetu - w tym gospodarstwa domowe - w tym z terenów wiejskich	tys. szt.	x	x
Rezultat	Liczba połączeń do szerokopasmowego Internetu - w tym MŚP	tys. szt.	x	x
Rezultat	Liczba połączeń do szerokopasmowego Internetu - w tym szkoły (bez szkół wyższych i dla dorosłych)	tys. szt.	x	x
Wskaźniki monitoringu wynikające z KSI (SIMIK 07-13)				
Produkt	Długość wybudowanej sieci Internetu szerokopasmowego	km.	x	x
Rezultat	Liczba połączeń do szerokopasmowego Internetu - w tym jednostki publiczne	szt.	x	x
Rezultat	Liczba utworzonych miejsc pracy dla kobiet (brutto)	szt.	x	x
Rezultat	Liczba utworzonych miejsc pracy dla mężczyzn (brutto)	szt.	x	x
Rezultat	Łączna liczba utworzonych miejsc pracy (brutto)	szt.	x	x

Poziom wskaźnika	Nazwa wskaźnika	Jednostka miary	Wartość w roku 2010	Wartość w roku 2013
Działanie 7.2 Promocja i ułatwienie dostępu do usług teleinformatycznych				
Wskaźniki programowe (przyjęte dla opisu osi priorytetowych RPO WiM 2007-2013)				
Produkt	Liczba projektów z zakresu usług	szt.	5	144
Rezultat	Liczba korzystających z usług oferowanych w sieci	tys. osób	x	x
Wskaźniki monitoringu wynikające z KSI (SIMIK 07-13)				
Produkt	Liczba uruchomionych on-line usług na poziomie 1 - informacja	szt.	x	x
Produkt	Liczba uruchomionych on-line usług na poziomie 2 - interakcja	szt.	x	x
Produkt	Liczba uruchomionych on-line usług na poziomie 3 - dwustronna interakcja	szt.	x	x
Produkt	Liczba uruchomionych on-line usług na poziomie 4 - transakcja	szt.	x	x
Produkt	Liczba wspartych przedsiębiorstw prowadzących działalność gospodarczą związaną z gospodarką elektroniczną (usługi i aplikacje dla obywateli)	szt.	x	x
Produkt	Liczba wspartych przedsiębiorstw prowadzących działalność gospodarczą związaną z gospodarką elektroniczną (usługi i aplikacje dla MŚP)	szt.	x	x
Produkt	Liczba wspartych przedsiębiorstw, które wdrożyły i/lub zintegrowały	szt.	x	x

	systemy informatyczne typu B2B			
Produkt	Liczba jednostek naukowych zaangażowanych w realizację projektu	szt.	x	x
Produkt	Liczba laboratoriów utworzonych w przedsiębiorstwach	szt.	x	x
Produkt	Liczba pracowników naukowych zaangażowanych w realizację projektu	osoby	x	x
Produkt	Liczba szkół wyposażonych w aparaturę naukowo-badawczą	szt.	x	x
Produkt	Liczba szkół wyższych wyposażonych w aparaturę naukowo-badawczą na potrzeby dydaktyki	szt.	x	x
Produkt	Liczba wybudowanych laboratoriów	szt.	x	x
Produkt	Liczba zakupionej aparatury naukowo-badawczej	szt.	x	x
Produkt	Liczba zmodernizowanych laboratoriów	szt.	x	x
Rezultat	Liczba nowych usług elektronicznych dla obywateli świadczonych przez wsparte przedsiębiorstwa	szt.	x	x
Rezultat	Liczba nowych usług elektronicznych dla MŚP świadczonych przez wsparte przedsiębiorstwa	szt.	x	x
Rezultat	Liczba przedsiębiorstw objętych wdrożonymi i/lub zintegrowanymi systemami informatycznymi typu B2B	szt.	x	x
Rezultat	Liczba jednostek naukowych korzystających ze wspartej infrastruktury informatycznej nauki	szt.	x	x
Rezultat	Liczba jednostek naukowych korzystających ze wspólnej infrastruktury badawczej	szt.	x	x
Rezultat	Liczba przedsiębiorstw korzystających z usług wybudowanych laboratoriów	szt.	x	x
Rezultat	Liczba przedsiębiorstw korzystających z usług zmodernizowanych laboratoriów	szt.	x	x
Rezultat	Liczba studentów korzystających z infrastruktury dydaktycznej wspartej w wyniku realizacji projektów	osoby	x	x
Rezultat	Liczba utworzonych miejsc pracy dla kobiet (brutto)	szt.	x	x
Rezultat	Liczba utworzonych miejsc pracy dla mężczyzn (brutto)	szt.	x	x
Rezultat	Łączna liczba utworzonych miejsc pracy (brutto)	szt.	x	x

3) W rozdziale 6. Załączniki, *Załącznik nr 8 Indykatorywny podział środków EFRR według kategorii interwencji realizujących cele Strategii Lizbońskiej w RPO Warmia i Mazury na lata 2007-2013 (w euro)* otrzymuje brzmienie:

Nr kategorii interwencji	Obszary priorytetowe Nazwa kategorii interwencji	Wydatki "lizbońskie" (w euro)	Udział wydatków lizbońskich (w %)
Badania i rozwój technologiczny, innowacje i przedsiębiorczość		256 175 083	23,93%
02	Infrastruktura B+RT (w tym wyposażenie w sprzęt, oprzyrządowanie i szybkie sieci informatyczne łączące ośrodki badawcze) oraz specjalistyczne ośrodki kompetencji technologicznych	3 337 326	0,31%
03	Transfer technologii i udoskonalenie sieci współpracy między MŚP, między MŚP a innymi przedsiębiorstwami, uczelniami, wszelkiego rodzaju instytucjami na poziomie szkolnictwa pomaturalnego, władzami regionalnymi, ośrodkami badawczymi oraz biegunami naukowymi i technologicznymi (<i>parkami naukowymi i technologicznymi, technopoliami, itd.</i>)	10 050 000	0,94%
05	Usługi w zakresie zaawansowanego wsparcia dla przedsiębiorstw i grup przedsiębiorstw	35 000 000	3,27%
06	Wsparcie na rzecz MŚP w zakresie promocji produktów i procesów przyjaznych dla środowiska (<i>wdrożenie efektywnych systemów zarządzania środowiskiem, wdrożenie i stosowania/użytkowanie technologii zapobiegania zanieczyszczeniom, wdrożenie czystych technologii do działalności produkcyjnej przedsiębiorstw</i>)	6 068 361	0,56%
07	Inwestycje w przedsiębiorstwa bezpośrednio związane z dziedziną badań i innowacji (<i>innowacyjne technologie, tworzenie przedsiębiorstw przez uczelnie wyższe, istniejące ośrodki B+RT i przedsiębiorstwa, itp.</i>)	60 097 172	5,61%
08	Inne inwestycje w przedsiębiorstwa	112 004 999	10,47%
09	Inne działania mające na celu pobudzenie badań, innowacji i przedsiębiorczości w MŚP	29 617 225	2,77%
Spółeczeństwo informacyjne		70 192 522	6,56%
10	Infrastruktura telekomunikacyjna (<i>w tym sieci szerokopasmowe</i>)	23 279 682	2,17%
13	Usługi i aplikacje dla obywateli (<i>e-zdrowie, e-administracja, e-edukacja, e-integracja, itp.</i>)	20 956 775	1,96%
14	Usługi i aplikacje dla MŚP (<i>e-handel, kształcenie i szkolenie, tworzenie sieci, itp.</i>)	20 005 261	1,87%
15	Inne działania mające na celu poprawę dostępu MŚP do TIK i ich wydajne wykorzystanie	5 950 804	0,56%
Transport		72 596 013	6,78%
16	Kolej	31 021 648	2,90%
29	Porty lotnicze	37 000 000	3,46%
30	Porty	4 574 365	0,42%
Energia		15 728 878	1,47%
40	Energia odnawialna: słoneczna	3 609 626	0,34%
41	Energia odnawialna: biomasa	11 219 252	1,05%
42	Energia odnawialna: hydroelektryczna, geotermiczna i pozostałe	900 000	0,08%
Łączny wkład EFRR wg kategorii interwencji określonych w zał. IV do rozporządzenia 1083/2006		414 692 496	38,74%
Całkowity wkład EFRR do RPO WiM		1 070 550 290	

4) W rozdziale 6. Załączniki, Załącznik nr 9 Indykatorywny wykaz indywidualnych projektów kluczowych RPO Warmia i Mazury na lata 2007-2013 otrzymuje brzmienie:

Indykatorywny wykaz indywidualnych projektów kluczowych RPO Warmia i Mazury na lata 2007-2013.

Lp.	Nazwa projektu	Orientacyjny koszt całkowity projektu (mln euro)	Zakładany poziom dofinansowania z EFRR (mln euro)	Przewidywany okres realizacji projektu	Miejsce realizacji	Instytucja odpowiedzialna za realizację
1	2	3	4	5	6	7
Projekty indywidualne						
Oś priorytetowa 1 „Przedsiębiorczość”						
Projekty podstawowe:						
1	Dokapitalizowanie funduszy pożyczkowych i poręczeniowych: <i>I - Dokapitalizowanie funduszy pożyczkowych na Warmii i Mazurach</i> <i>II - Dokapitalizowanie funduszy poręczeniowych na Warmii i Mazurach</i>	25,00 15,00 10,00	25,00 100% 15,00 (100%) 10,00 (100%)	2009 - 2015	obszar miejski, obszar wiejski	Warmińsko-Mazurska Agencja Rozwoju Regionalnego S.A. w Olsztynie, Działdowska Agencja Rozwoju S.A. w Działdowie
2	Rozbudowa Techno - Parku w Elku	3,00	2,55 (85%)	2010 - 2011	obszar miejski	Miasto Elk
Oś priorytetowa 2 „Turystyka”						
Projekty podstawowe:						
3	Budowa nowej siedziby Warmińsko-Mazurskiej Filharmonii w Olsztynie	18,80	13,10 (85%)	2007 - 2010	obszar miejski	Warmińsko-Mazurska Filharmonia im. F. Nowowiejskiego w Olsztynie
4	Budowa Wodnego Centrum Rekreacyjno - Sportowego	19,70	8,37 (Założono, że występuje pomoc publiczna, dlatego też poziom dofinansowania wynosi 50% wartości projektu, w tym 85% EFRR)	2009 - 2011	obszar miejski	Miasto Olsztyn
5	Termy Warmińskie	25,12	17,50 (85% kosztów kwalifikowalnych)	2010 - 2013	obszar miejski	Powiat Lidzbarski
6	Grunwald - zespół działań	8,66	5,66 (85%)	2008 - 2010	obszar wiejski	Muzeum Warmii i Mazur

	<i>inwestycyjno-remontowo-konserwatorskich i muzealnych związanych z kompleksowym zagospodarowaniem Pól Grunwaldzkich</i>					w Olsztynie
7	<i>Przebudowa kompleksu sportowo - rekreacyjnego przy ulicy 3 Maja w Ostródzie</i>	8,56	4,89 (70% kosztów kwalifikowalnych)	2009 - 2011	obszar miejski	Miasto Ostróda
Oś priorytetowa 3 „Infrastruktura społeczna”						
	Projekty podstawowe:					
8	Program pn. Budowa, rozbudowa i unowocześnienie bazy szkolnictwa zawodowego, gastronomiczno-hotelarskiego z uwzględnieniem dostosowania do standardów unijnych w: <i>Zespole Szkół Nr 6 im. Macieja Rataja w Elku</i> <i>Zespole Szkół Nr 2 im. Jędrzeja Śniadeckiego w Szczytnie</i> <i>Zespole Szkół Gospodarczych w Elblągu</i> <i>Zespole Szkół Gastronomiczno-Spożywczych w Olsztynie</i>	12,60 3,94 3,94 1,57 3,15	10,71 (85%) 3,35 (85%) 3,35 (85%) 1,33 (85%) 2,68 (85%)	2009 - 2011	obszar miejski	Koordinator Programu: Samorząd Województwa Beneficjenci: Powiat Elcki Powiat Szczywieński Miasto Elbląg Miasto Olsztyn
Oś priorytetowa 5 „Infrastruktura transportowa regionalna i lokalna”						
	Projekty podstawowe:					
9	<i>Regionalny Port Lotniczy Olsztyn - Mazury</i>	46,24	28,57 (76% kosztów kwalifikowanych), w tym: 85% EFRR - 24,29 15% budżet pań. - 4,28	2013 - 2015	obszar wiejski	Warmia i Mazury Sp. z o.o.
10	<i>Program usprawnienia powiązania komunikacyjnego w południowo - zachodniej części województwa warmińsko-mazurskiego</i>	74,71	59,77 (80%)	2011 - 2014	obszar miejski, obszar wiejski	Samorząd Województwa / Zarząd Dróg Wojewódzkich w Olsztynie
11	<i>Program usprawnienia powiązania komunikacyjnego w północnej części województwa warmińsko-mazurskiego</i>	88,23	70,58 (80%)	2010 - 2013	obszar miejski, obszar wiejski	Samorząd Województwa / Zarząd Dróg Wojewódzkich w Olsztynie

Oś priorytetowa 6 „Środowisko przyrodnicze”						
Projekty podstawowe:						
12	Program pn. Budowa ekologicznych mini przystani żeglarskich wraz z systemami odbioru i segregacji odpadów na wybranych obszarach regionu warmińsko-mazurskiego	8,08	6,46 (80%)	2009 - 2013	obszar miejski, obszar wiejski	Koordinator Programu: Stowarzyszenie Na Rzecz Rozwoju i Bezpieczeństwa WJM w Szczytnie Beneficjenci: Gmina Zalewo, Gmina Miejska Iława, Gmina Iława, Gmina Miasto Mrągowo, Gmina Mikołajki, Gmina Pisz, Gmina Węgorzewo, Polskie Towarzystwo Turystyczno-Krajoznawcze, Komenda Wojewódzka Policji w Olsztynie, Towarzystwo Krzewienia Kultury Fizycznej „Korektywa” w Piaskach, Gmina Ryn, Arna Sp. z o.o., Torino Sp. z o.o.
13	Regionalny system gospodarki odpadami - Ochrona Wielkich Jezior Mazurskich poprzez stworzenie kompleksowego systemu gospodarki odpadami	9,20	7,36 (80%)	2010 - 2012	obszar miejski, obszar wiejski	Zakład Unieszkodliwiania Odpadów Komunalnych Spytkowo Sp. z o.o.
14	Program pn. Rozbudowa i modernizacja infrastruktury wodno-ściekowej w Regionie Wielkich Jezior Mazurskich - MASTERPLAN dla Wielkich Jezior Mazurskich	40,48	32,38 (80%)	2008 - 2013	obszar miejski, obszar wiejski	Koordinator Programu: Fundacja Ochrony Wielkich Jezior Mazurskich w Giżycku Beneficjenci: Gmina Biała Piska Gmina Gołdap

						Gmina Mikołajki Gmina Dźwierzuty Gmina Piecki Gmina Pozezdrze Gmina Stare Juchy Gmina Świętajno Gmina Ryn Gmina Ruciane - Nida Gmina Wydminy
Oś priorytetowa 7 „Infrastruktura społeczeństwa informacyjnego”						
	Projekty podstawowe:					
15	<i>Rozbudowa infrastruktury szerokopasmowego dostępu do Internetu i sieci PIAP-ów w województwie warmińsko-mazurskim</i>	5,00	4,25 (85%)	2010 - 2011	obszar miejski, obszar wiejski	Samorząd Województwa
16	<i>Budowa miejskiej sieci szerokopasmowej w Elblągu</i>	11,00	9,35 (85%)	2009 - 2010	obszar miejski	Miasto Elbląg
Zintegrowany projekt rozwoju lokalnego						
Oś priorytetowa: 2 „Turystyka”, 4 „Rozwój, restrukturyzacja i rewitalizacja miast”, 5 „Infrastruktura transportowa regionalna i lokalna”, 6 „Środowisko przyrodnicze”						
	Projekty podstawowe:					
17	<i>Zintegrowany projekt rozwoju lokalnego pt. „Program Rozwoju Turystyki w obszarze Kanału Elbląskiego i Pojezierza Hawskiego”</i>	70,00	59,50 (85%)	2008 - 2013	obszar miejski, obszar wiejski	Koordinator Programu: Warmińsko- Mazurska Agencja Rozwoju Regionalnego S.A. w Olsztynie
Ogółem:		474,38	361,72			

Załącznik Nr 8
do Komunikatu Nr 10
Zarządu Województwa Warmińsko-Mazurskiego
z dnia 14 sierpnia 2012 r.

Załącznik nr 8 do Komunikatu nr 10 Zarządu Województwa Warmińsko-Mazurskiego w sprawie dokonania zmian w Szczegółowym opisie osi priorytetowej Pomoc Techniczna Regionalnego Programu Operacyjnego Warmia i Mazury na lata 2007-2013 z dnia 14 sierpnia 2012 r.

W Szczegółowym opisie osi priorytetowej *Pomoc Techniczna* Regionalnego Programu Operacyjnego Warmia i Mazury na lata 2007-2013, przyjętym Uchwałą nr 64/741/09/III Zarządu Województwa Warmińsko-Mazurskiego z dnia 12 października 2009 r., wprowadza się następujące zmiany:

1) W rozdziale 1. Informacje ogólne, Podrozdział 1.4 Finansowanie RPO otrzymuje brzmienie:

„Na realizację RPO WiM przewidziane zostało 1 070 550 290 euro z Europejskiego Funduszu Rozwoju Regionalnego. Oprócz środków Unii Europejskiej zakładany jest także udział:

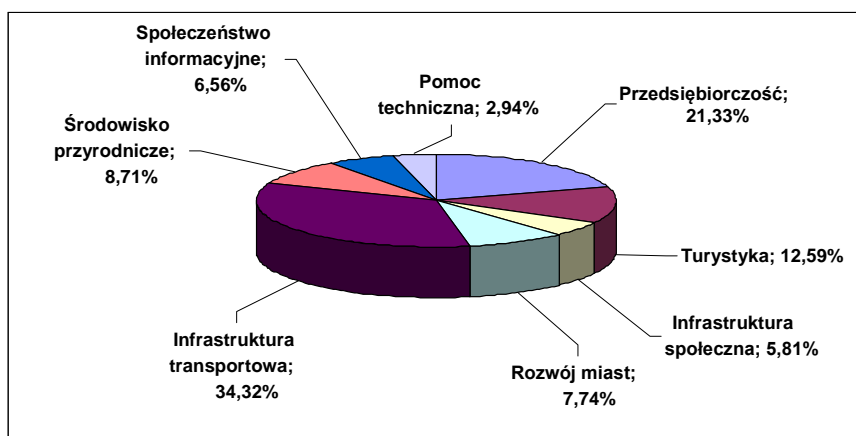
- środków publicznych krajowych w wysokości 199 904 750 euro, w tym:

- budżetu państwa - 63 638 616 euro
- budżetu jednostek samorządu terytorialnego - 127 455 040 euro
- środków innych równoważnych publicznym - 8 811 094 euro

- innych środków finansowych, w tym prywatnych w wysokości 328 853 241 euro.

Łączna kwota środków finansowych planowanych na realizację RPO WiM szacowana jest na 1 599 308 281 euro.

Szacunkowy podział środków - EFRR na poszczególne osie priorytetowe RPO WiM, przedstawia poniższy wykres:



414 692 496 € zaangażowanych zostanie na osiągnięcie celów Strategii Lizbońskiej, co stanowi 38,74 % środków wspólnotowych w ramach RPO WiM”

2) W rozdziale 6. Załączniki, *Załącznik nr 5 Indykatory podział środków EFRR według kategorii interwencji realizujących cele Strategii Lizbońskiej w RPO Warmia i Mazury na lata 2007-2013 (w euro)* otrzymuje brzmienie:

Nr kategorii interwencji	Obszary priorytetowe Nazwa kategorii interwencji	Wydatki "lizbońskie" (w euro)	Udział wydatków lizbońskich (w %)
Badania i rozwój technologiczny, innowacje i przedsiębiorczość		256 175 083	23,93%
02	Infrastruktura B+RT (w tym wyposażenie w sprzęt, oprzyrządowanie i szybkie sieci informatyczne łączące ośrodki badawcze) oraz specjalistyczne ośrodki kompetencji technologicznych	3 337 326	0,31%
03	Transfer technologii i udoskonalenie sieci współpracy między MŚP,	10 050 000	0,94%

	między MŚP a innymi przedsiębiorstwami, uczelniami, wszelkiego rodzaju instytucjami na poziomie szkolnictwa pomaturalnego, władzami regionalnymi, ośrodkami badawczymi oraz biegunami naukowymi i technologicznymi (<i>parkami naukowymi i technologicznymi, technopoliami, itd.</i>)		
05	Usługi w zakresie zaawansowanego wsparcia dla przedsiębiorstw i grup przedsiębiorstw	35 000 000	3,27%
06	Wsparcie na rzecz MŚP w zakresie promocji produktów i procesów przyjaznych dla środowiska (<i>wdrożenie efektywnych systemów zarządzania środowiskiem, wdrożenie i stosowania/użytkowanie technologii zapobiegania zanieczyszczeniom, wdrożenie czystych technologii do działalności produkcyjnej przedsiębiorstw</i>)	6 068 361	0,56%
07	Inwestycje w przedsiębiorstwa bezpośrednio związane z dziedziną badań i innowacji (<i>innowacyjne technologie, tworzenie przedsiębiorstw przez uczelnie wyższe, istniejące ośrodki B+RT i przedsiębiorstwa, itp.</i>)	60 097 172	5,61%
08	Inne inwestycje w przedsiębiorstwa	112 004 999	10,47%
09	Inne działania mające na celu pobudzenie badań, innowacji i przedsiębiorczości w MŚP	29 617 225	2,77%
Społeczeństwo informacyjne		70 192 522	6,56%
10	Infrastruktura telekomunikacyjna (<i>w tym sieci szerokopasmowe</i>)	23 279 682	2,17%
13	Usługi i aplikacje dla obywateli (<i>e-zdrowie, e-administracja, e-edukacja, e-integracja, itp.</i>)	20 956 775	1,96%
14	Usługi i aplikacje dla MŚP (<i>e-handel, kształcenie i szkolenie, tworzenie sieci, itp.</i>)	20 005 261	1,87%
15	Inne działania mające na celu poprawę dostępu MŚP do TIK i ich wydajne wykorzystanie	5 950 804	0,56%
Transport		72 596 013	6,78%
16	Kolej	31 021 648	2,90%
29	Porty lotnicze	37 000 000	3,46%
30	Porty	4 574 365	0,42%
Energia		15 728 878	1,47%
40	Energia odnawialna: słoneczna	3 609 626	0,34%
41	Energia odnawialna: biomasa	11 219 252	1,05%
42	Energia odnawialna: hydroelektryczna, geotermiczna i pozostałe	900 000	0,08%
Łączny wkład EFRR wg kategorii interwencji określonych w zał. IV do rozporządzenia 1083/2006		414 692 496	38,74%
Całkowity wkład EFRR do RPO WiM		1 070 550 290	

3) W rozdziale 6. Załączniki, Załącznik nr 6 Indykatory wykaz indywidualnych projektów kluczowych RPO Warmia i Mazury na lata 2007-2013 otrzymuje brzmienie:

Indykatory wykaz indywidualnych projektów kluczowych RPO Warmia i Mazury na lata 2007-2013.

Lp.	Nazwa projektu	Orientacyjny koszt całkowity projektu (mln euro)	Zakładany poziom dofinansowania z EFRR (mln euro)	Przewidywany okres realizacji projektu	Miejsce realizacji	Instytucja odpowiedzialna za realizację
1	2	3	4	5	6	7
Projekty indywidualne						
Oś priorytetowa 1 „Przedsiębiorczość”						
	Projekty podstawowe:					
1	Dokapitalizowanie funduszy pożyczkowych i poręczeniowych:	25,00	25,00 100%	2009 - 2015	obszar miejski, obszar wiejski	Warmińsko-Mazurska Agencja Rozwoju Regionalnego S.A. w Olsztynie,
	<i>I - Dokapitalizowanie funduszy pożyczkowych na Warmii i</i>	15,00	15,00 (100%)			
		10,00				

	<i>Mazurach</i> <i>II - Dokapitalizowanie funduszy poręczeniowych na Warmii i Mazurach</i>		10,00 (100%)			Działdowska Agencja Rozwoju S.A. w Działdowie
2	Rozbudowa Techno - Parku w Elku	3,00	2,55 (85%)	2010 - 2011	obszar miejski	Miasto Elk
Oś priorytetowa 2 „Turystyka”						
	Projekty podstawowe:					
3	Budowa nowej siedziby Warmińsko-Mazurskiej Filharmonii w Olsztynie	18,80	13,10 (85%)	2007 - 2010	obszar miejski	Warmińsko- Mazurska Filharmonia im. F. Nowowiejskiego w Olsztynie
4	Budowa Wodnego Centrum Rekreacyjno - Sportowego	19,70	8,37 (Założono, że występuje pomoc publiczna, dlatego też poziom dofinansowania wynosi 50% wartości projektu, w tym 85% EFRR)	2009 - 2011	obszar miejski	Miasto Olsztyn
5	Termy Warmińskie	25,12	17,50 (85% kosztów kwalifikowalnych)	2010 - 2013	obszar miejski	Powiat Lidzbarski
6	Grunwald - zespół działań inwestycyjno-remontowo-konserwatorskich i muzealnych związanych z kompleksowym zagospodarowaniem Pól Grunwaldzkich	8,66	5,66 (85%)	2008 - 2010	obszar wiejski	Muzeum Warmii i Mazur w Olsztynie
7	Przebudowa kompleksu sportowo - rekreacyjnego przy ulicy 3 Maja w Ostródzie	8,56	4,89 (70% kosztów kwalifikowalnych)	2009 - 2011	obszar miejski	Miasto Ostróda
Oś priorytetowa 3 „Infrastruktura społeczna”						
	Projekty podstawowe:					
8	Program pn. Budowa, rozbudowa i unowocześnienie bazy szkolnictwa zawodowego, gastronomiczno-hotelarskiego z uwzględnieniem dostosowania do standardów unijnych w:	12,60	10,71 (85%)	2009 - 2011	obszar miejski	Koordinator Programu: Samorząd Województwa Beneficjenci:
	<i>Zespole Szkół Nr 6 im. Macieja Rataja w Elku</i>	3,94	3,35 (85%)			Powiat Ełcki
	<i>Zespole Szkół Nr 2 im. Jędrzeja Śniadeckiego w Szczycinie</i>	3,94	3,35 (85%)			Powiat Szczycieński
	<i>Zespole Szkół Gospodarczych w</i>		1,33			Miasto Elbląg

	<i>Elblągu</i>	1,57	(85%)			
	<i>Zespole Szkół Gastronomiczno-Spożywczych w Olsztynie</i>	3,15	2,68 (85%)			Miasto Olsztyn
Oś priorytetowa 5 „Infrastruktura transportowa regionalna i lokalna”						
Projekty podstawowe:						
9	<i>Regionalny Port Lotniczy Olsztyn - Mazury</i>	46,24	28,57 (76% kosztów kwalifikowanych), w tym: 85% EFRR - 24,29 15% budżet pań. - 4,28	2013 - 2015	obszar wiejski	Warmia i Mazury Sp. z o.o.
10	<i>Program usprawnienia powiązania komunikacyjnego w południowo-zachodniej części województwa warmińsko-mazurskiego</i>	74,71	59,77 (80%)	2011 - 2014	obszar miejski, obszar wiejski	Samorząd Województwa / Zarząd Dróg Wojewódzkich w Olsztynie
11	<i>Program usprawnienia powiązania komunikacyjnego w północnej części województwa warmińsko-mazurskiego</i>	88,23	70,58 (80%)	2010 - 2013	obszar miejski, obszar wiejski	Samorząd Województwa / Zarząd Dróg Wojewódzkich w Olsztynie
Oś priorytetowa 6 „Środowisko przyrodnicze”						
Projekty podstawowe:						
12	<i>Program pn. Budowa ekologicznych mini przystani żeglarskich wraz z systemami odbioru i segregacji odpadów na wybranych obszarach regionu warmińsko-mazurskiego</i>	8,08	6,46 (80%)	2009 - 2013	obszar miejski, obszar wiejski	Koordinator Programu: Stowarzyszenie Na Rzecz Rozwoju i Bezpieczeństwa WJM w Szczytnie Beneficjenci: Gmina Zalewo, Gmina Miejska Iława, Gmina Iława, Gmina Miasto Mrągowo, Gmina Mikołajki, Gmina Pisz, Gmina Węgorzewo, Polskie Towarzystwo Turystyczno-Krajoznawcze, Komenda Wojewódzka Policji w Olsztynie, Towarzystwo

						Krzewienia Kultury Fizycznej „Korektywa” w Piaskach, Gmina Ryn, Arna Sp. z o.o., Torino Sp. z o.o.
13	<i>Regionalny system gospodarki odpadami - Ochrona Wielkich Jezior Mazurskich poprzez stworzenie kompleksowego systemu gospodarki odpadami</i>	9,20	7,36 (80%)	2010 - 2012	obszar miejski, obszar wiejski	Zakład Unieszkodliwiania Odpadów Komunalnych Spytkowo Sp. z o.o.
14	<i>Program pn. Rozbudowa i modernizacja infrastruktury wodno-ściekowej w Regionie Wielkich Jezior Mazurskich - MASTERPLAN dla Wielkich Jezior Mazurskich</i>	40,48	32,38 (80%)	2008 - 2013	obszar miejski, obszar wiejski	Koordinator Programu: Fundacja Ochrony Wielkich Jezior Mazurskich w Giżycku Beneficjenci: Gmina Biała Piska Gmina Gołdap Gmina Mikołajki Gmina Dźwierzuty Gmina Piecki Gmina Pozezdrze Gmina Stare Juchy Gmina Świętajno Gmina Ryn Gmina Ruciane - Nida Gmina Wydminy
Oś priorytetowa 7 „Infrastruktura społeczeństwa informacyjnego”						
	Projekty podstawowe:					
15	<i>Rozbudowa infrastruktury szerokopasmowego dostępu do Internetu i sieci PIAP-ów w województwie warmińsko-mazurskim</i>	5,00	4,25 (85%)	2010 - 2011	obszar miejski, obszar wiejski	Samorząd Województwa
16	<i>Budowa miejskiej sieci szerokopasmowej w Elblągu</i>	11,00	9,35 (85%)	2009 - 2010	obszar miejski	Miasto Elbląg
Zintegrowany projekt rozwoju lokalnego						
Oś priorytetowa: 2 „Turystyka”, 4 „Rozwój, restrukturyzacja i rewitalizacja miast”, 5 „Infrastruktura transportowa regionalna i lokalna”, 6 „Środowisko przyrodnicze”						
	Projekty podstawowe:					
17	<i>Zintegrowany projekt rozwoju lokalnego pt. „Program Rozwoju Turystyki w obszarze Kanalu Elbląskiego i Pojezierza Iławskiego”</i>	70,00	59,50 (85%)	2008 - 2013	obszar miejski, obszar wiejski	Koordinator Programu: Warmińsko-Mazurska Agencja Rozwoju Regionalnego S.A. w Olsztynie
Ogółem:		474,38	361,72			