



DZIENNIK URZĘDOWY

WOJEWÓDZTWA LUBELSKIEGO

Lublin, dnia 16 kwietnia 2019 r.

Poz. 2523

SPRAWOZDANIE NR 1/2019
Z DZIAŁALNOŚCI WOJEWÓDZKIEGO FUNDUSZU OCHRONY ŚRODOWISKA
I GOSPODARKI WODNEJ W LUBLINIE ZA 2018 ROK

Na podstawie art. 400h ust. 1a ustawy z dnia 27 kwietnia 2001 r. Prawo ochrony środowiska (Dz. U. z 2018 r., poz. 799, z późn. zm.) ogłasza się Sprawozdanie z działalności Wojewódzkiego Funduszu Ochrony Środowiska i Gospodarki Wodnej w Lublinie za 2018 rok, zgodnie z załącznikiem.

Prezes Zarządu
Wojewódzkiego Funduszu
Ochrony Środowiska
i Gospodarki Wodnej
w Lublinie

Paweł Gilowski

Załącznik do uchwały nr 26/2019
Rady Nadzorczej Wojewódzkiego Funduszu
Ochrony Środowiska i Gospodarki Wodnej w Lublinie
z dnia 25.03.2019 r.



SPRAWOZDANIE Z DZIAŁALNOŚCI
WOJEWÓDZKIEGO FUNDUSZU
OCHRONY ŚRODOWISKA
I GOSPODARKI WODNEJ
ZA ROK 2018

Spis treści

| | |
|--|----|
| I. WPROWADZENIE | 3 |
| II. DZIAŁALNOŚĆ ORGANÓW FUNDUSZU..... | 4 |
| 1. RADA NADZORCZA..... | 4 |
| 2. ZARZĄD | 8 |
| III. GOSPODARKA FINANSOWA..... | 8 |
| 1. PRZYCHODY FUNDUSZU | 8 |
| 2. ROZCHODY FUNDUSZU | 10 |
| 2.1. FINANSOWANIE OCHRONY ŚRODOWISKA W PODZIALE NA DZIEDZINY 12 | |
| 2.2. ZAWARTE UMOWY I DECYZJE UMORZENIOWE | 16 |
| 3. SPRAWOZDANIE FINANSOWE..... | 17 |
| IV. DZIAŁALNOŚĆ FUNDUSZU NA RZECZ POZYSKIWANIA I WYKORZYSTANIA ŚRODKÓW FINANSOWYCH W RAMACH PROGRAMU OPERACYJNEGO INFRASTRUKTURA I ŚRODOWISKO – I i II OŚ PRIORYTETOWA | 20 |
| V. DZIEDZINY FINANSOWANIA OCHRONY ŚRODOWISKA..... | 21 |
| 1. OCHRONA WÓD | 21 |
| 2. GOSPODARKA WODNA | 24 |
| 3. OCHRONA POWIETRZA..... | 26 |
| 4. OCHRONA POWIERZCHNI ZIEMI I GOSPODARKA ODPADAMI | 29 |
| 5. OCHRONA PRZYRODY | 32 |
| 6. EDUKACJA EKOLOGICZNA | 35 |
| 7. MONITORING STANU ŚRODOWISKA | 37 |
| 8. ZAPOBIEGANIE I LIKWIDACJA POWAŻNYCH AWARII I ICH SKUTKÓW. 38 | |
| 9. INNE KIERUNKI POMOCY | 39 |
| VI. DZIAŁALNOŚĆ KONTROLNA FUNDUSZU..... | 40 |
| VII. PODSUMOWANIE..... | 41 |

I. WPROWADZENIE

Wojewódzki Fundusz Ochrony Środowiska i Gospodarki Wodnej w Lublinie (zwany dalej: „Funduszem” lub „WFOŚiGW w Lublinie”) działa na podstawie ustawy z dnia 27 kwietnia 2001 r. Prawo ochrony środowiska (Dz. U. z 2018 r. poz. 799 ze zm.). Fundusz jest samorządową osobą prawną, w rozumieniu art. 9 pkt 14 ustawy z dnia 27 sierpnia 2009 r. o finansach publicznych (Dz. U. z 2017 r. poz. 2077 ze zm.), niebędącą wojewódzką samorządową jednostką organizacyjną.

Organizację wewnętrzną Funduszu, szczegółowy tryb działania jego organów oraz sposób udzielania pełnomocnictw określa rozporządzenie Ministra Środowiska z dnia 13 grudnia 2017 r. w sprawie trybu działania organów wojewódzkich funduszy ochrony środowiska i gospodarki wodnej (Dz. U. z 2017 r. poz. 2386), natomiast zasady gospodarki finansowej Funduszu reguluje rozporządzenie Rady Ministrów z dnia 16 listopada 2010 r. w sprawie gospodarki finansowej Narodowego Funduszu Ochrony Środowiska i Gospodarki Wodnej oraz wojewódzkich funduszy ochrony środowiska i gospodarki wodnej (Dz.U. z 2010 r. Nr 226, poz. 1479 ze zm.).

Działalność Funduszu w 2018 r. koncentrowała się na realizacji zadań i celów ustawowych polegających w głównej mierze na: udzielaniu niskooprocentowanych pożyczek, dotacji, częściowych spłatach kapitału kredytów bankowych udzielanych przez Bank Ochrony Środowiska S.A. (zwany dalej: „BOŚ S.A.”) osobom fizycznym oraz na przekazywaniu środków państwowym jednostkom budżetowym, a także częściowym umarzaniu pożyczek.

Dofinansowanie następowało w oparciu o przyjęte i zatwierdzone dokumenty na 2018 r. m.in. „Plan działalności Wojewódzkiego Funduszu Ochrony Środowiska i Gospodarki Wodnej w Lublinie na rok 2018” zatwierdzony uchwałą Rady Nadzorczej nr 113/2017 z dnia 27 listopada 2017 r., „Roczny plan finansowy Wojewódzkiego Funduszu Ochrony Środowiska i Gospodarki Wodnej w Lublinie na 2018 rok” uchwalony uchwałą nr 114/2017 Rady Nadzorczej z dnia 27 listopada 2017 r. ze zm., „Listę przedsięwzięć priorytetowych Wojewódzkiego Funduszu Ochrony Środowiska i Gospodarki Wodnej w Lublinie przewidzianych do dofinansowania w roku 2018” zatwierdzoną uchwałą nr 29/2018 Rady Nadzorczej z dnia 30 kwietnia 2018 r., a także „Strategię działania Wojewódzkiego Funduszu Ochrony Środowiska i Gospodarki Wodnej w Lublinie na lata 2017-2020” uchwaloną uchwałą nr 87/2016 Rady Nadzorczej z dnia 30 września 2016 r.

W 2018 roku Fundusz podjął współpracę z Narodowym Funduszem Ochrony Środowiska i Gospodarki Wodnej (zwanym dalej: „NFOŚiGW”) w ramach wspólnej realizacji trzech Programów priorytetowych:

- „Poprawa jakości powietrza. Część 2) Zmniejszenie zużycia energii w budownictwie”, skierowanego do podmiotów prowadzących działalność leczniczą, podmiotów prowadzących muzea, podmiotów prowadzących domy studenckie, podmiotów będących właścicielami budynków wpisanych do Rejestru zabytków oraz kościołów, kościelnych osób prawnych lub związków wyznaniowych,
- „Czyste Powietrze”, którego beneficjentami są osoby fizyczne będące właścicielami lub współwłaścicielami jednorodzinnych budynków mieszkalnych,
- „Ogólnopolski program finansowania służb ratowniczych”, skierowanego do jednostek ochotniczych straży pożarnych.

Głównymi kierunkami wydatkowania środków w 2018 r. były: ochrona wód 34,1%, ochrona powietrza 24,0%, gospodarka wodna 17,3%, ochrona powierzchni ziemi i gospodarka odpadami 14,9%, zapobieganie i likwidacja poważnych awarii i ich skutków

5,5% ogółu środków przeznaczonych na ochronę środowiska. Pozostałe środki przeznaczone m.in. na ochronę przyrody, edukację ekologiczną i monitoring stanu środowiska.

Szczegółowy opis działalności w 2018 r. w zakresie gospodarki finansowej, kierunków finansowania zadań w poszczególnych dziedzinach ochrony środowiska, wielkości udzielonej pomocy finansowej i uzyskanych efektów ekologicznych i rzeczowych, a także działalność w ramach Programu Operacyjnego Infrastruktura i Środowisko przedstawione zostały w dalszej części sprawozdania.

II. DZIAŁALNOŚĆ ORGANÓW FUNDUSZU

1. RADA NADZORCZA

W okresie sprawozdawczym, decyzją Ministra Środowiska nr 17 z dnia 27 czerwca 2017 r., Rada Nadzorcza Funduszu pracowała w 5-osobowym składzie.

W terminie od dnia 1 stycznia do dnia 19 marca 2018 r. w skład Rady Nadzorczej wchodził:

1. Stanisław Majdański – Przewodniczący Rady Nadzorczej – przedstawiciel Ministra Środowiska,
2. Adam Rychliczek – Wiceprzewodniczący Rady Nadzorczej – wyznaczony przez Sejmik Województwa Lubelskiego,
3. Artur Jaśkowski – Członek Rady Nadzorczej – wyznaczony przez Zarząd NFOŚiGW,
4. Roman Niżnikowski – Członek Rady Nadzorczej – wyznaczony przez Wojewodę Lubelskiego spośród przedstawicieli nauki lub organizacji pozarządowych,
5. Leszek Żelazny – Członek Rady Nadzorczej – wyznaczony przez Wojewodę Lubelskiego.

Decyzją nr 11 z dnia 20 marca 2018 r., Minister Środowiska powołał na stanowisko Przewodniczącej Rady Nadzorczej Panią Annę Kozińską-Żywar. Po dokonanej przedmiotowej zmianie Rada Nadzorcza obradowała w następującym składzie:

1. Anna Kozińska-Żywar – Przewodnicząca Rady Nadzorczej – przedstawiciel Ministra Środowiska,
2. Adam Rychliczek – Wiceprzewodniczący Rady Nadzorczej – wyznaczony przez Sejmik Województwa Lubelskiego,
3. Artur Jaśkowski – Członek Rady Nadzorczej – wyznaczony przez Zarząd NFOŚiGW,

4. Roman Niżnikowski – Członek Rady Nadzorczej – wyznaczony przez Wojewodę Lubelskiego spośród przedstawicieli nauki lub organizacji pozarządowych,
5. Leszek Żelazny – Członek Rady Nadzorczej – wyznaczony przez Wojewodę Lubelskiego.

W dniu 25 kwietnia 2018 r. Minister Środowiska decyzją nr 14 powołał na Członka Rady Nadzorczej Pana Tomasza Zielińskiego. Po dokonanej przedmiotowej zmianie Rada Nadzorcza obradowała w następującym składzie:

1. Anna Kosińska-Żywar – Przewodnicząca Rady Nadzorczej – przedstawiciel Ministra Środowiska,
2. Adam Rychliczek – Wiceprzewodniczący Rady Nadzorczej – wyznaczony przez Sejmik Województwa Lubelskiego,
3. Artur Jaśkowski – Członek Rady Nadzorczej – wyznaczony przez Zarząd NFOŚiGW,
4. Tomasz Zieliński – Członek Rady Nadzorczej – wyznaczony przez Wojewodę Lubelskiego spośród przedstawicieli nauki lub organizacji pozarządowych,
5. Leszek Żelazny – Członek Rady Nadzorczej – wyznaczony przez Wojewodę Lubelskiego.

W związku ze zmianą Członka Rady Nadzorczej wyznaczonego przez Zarząd NFOŚiGW, Minister Środowiska decyzją nr 20 z dnia 30 maja 2018 r. powołał do Rady Nadzorczej Pana Stanisława Majdańskiego. W dniach od 1 czerwca do 12 lipca 2018 r. Rada Nadzorcza obradowała w następującym składzie:

1. Anna Kosińska-Żywar – Przewodnicząca Rady Nadzorczej – przedstawiciel Ministra Środowiska,
2. Adam Rychliczek – Wiceprzewodniczący Rady Nadzorczej – wyznaczony przez Sejmik Województwa Lubelskiego,
3. Stanisław Majdański – Członek Rady Nadzorczej – wyznaczony przez Zarząd NFOŚiGW,
4. Tomasz Zieliński – Członek Rady Nadzorczej – wyznaczony przez Wojewodę Lubelskiego spośród przedstawicieli nauki lub organizacji pozarządowych,
5. Leszek Żelazny – Członek Rady Nadzorczej – wyznaczony przez Wojewodę Lubelskiego.

W dniu 12 lipca 2018 r., w związku ze zmianą Członka Rady Nadzorczej wyznaczonego przez Wojewodę Lubelskiego, Minister Środowiska wydał decyzję nr 24 i z dniem 13 lipca 2018 r. Po dokonanej przedmiotowej zmianie Rada Nadzorcza obradowała w następującym składzie:

1. Anna Kozińska-Żywar – Przewodnicząca Rady Nadzorczej – przedstawiciel Ministra Środowiska,
2. Adam Rychliczek – Wiceprzewodniczący Rady Nadzorczej – wyznaczony przez Sejmik Województwa Lubelskiego,
3. Stanisław Majdański – Członek Rady Nadzorczej – wyznaczony przez Zarząd NFOŚiGW,
4. Artur Jaśkowski – Członek Rady Nadzorczej – wyznaczony przez Wojewodę Lubelskiego spośród przedstawicieli nauki lub organizacji pozarządowych,
5. Leszek Żelazny – Członek Rady Nadzorczej – wyznaczony przez Wojewodę Lubelskiego.

Po zmianie Członka Rady Nadzorczej wyznaczonego przez Wojewodę Lubelskiego, decyzją Ministra Środowiska nr 41 z dnia 16 października 2018 r., Rada Nadzorcza obradowała w składzie:

1. Anna Kozińska-Żywar – Przewodnicząca Rady Nadzorczej – przedstawiciel Ministra Środowiska,
2. Adam Rychliczek – Wiceprzewodniczący Rady Nadzorczej – wyznaczony przez Sejmik Województwa Lubelskiego,
3. Stanisław Majdański – Członek Rady Nadzorczej – wyznaczony przez Zarząd NFOŚiGW,
4. Jakub Banaszek – Członek Rady Nadzorczej – wyznaczony przez Wojewodę Lubelskiego spośród przedstawicieli nauki lub organizacji pozarządowych,
5. Leszek Żelazny – Członek Rady Nadzorczej – wyznaczony przez Wojewodę Lubelskiego.

Decyzją Ministra Środowiska nr 51 z dnia 28 grudnia 2018r. na Wiceprzewodniczącego Rady Nadzorczej powołany został Pan Leszek Kowalczyk. Po dokonanej przedmiotowej zmianie Rada Nadzorcza obradowała w składzie:

1. Anna Kozińska-Żywar – Przewodnicząca Rady Nadzorczej – przedstawiciel Ministra Środowiska,
2. Leszek Kowalczyk – Wiceprzewodniczący Rady Nadzorczej – wyznaczony przez Sejmik Województwa Lubelskiego,

3. Stanisław Majdański – Członek Rady Nadzorczej – wyznaczony przez Zarząd NFOŚiGW,
4. Jakub Banaszek – Członek Rady Nadzorczej – wyznaczony przez Wojewodę Lubelskiego spośród przedstawicieli nauki lub organizacji pozarządowych,
5. Leszek Żelazny – Członek Rady Nadzorczej – wyznaczony przez Wojewodę Lubelskiego.

W roku 2018 Rada Nadzorcza odbyła 12 posiedzeń, na których podjęła łącznie 177 uchwał w tym 95 uchwał w sprawie udzielenia pożyczek, 33 uchwały dotyczące udzielenia dotacji oraz 10 uchwał dotyczących częściowego umorzenia pożyczek. Podjęte uchwały dotyczyły pożyczek i dotacji, których przyznanie leżało w kompetencjach ustawowych Rady Nadzorczej, a których wartość jednostkowa przekraczała kwotę 136.911 zł, tj. 0,5% przychodów uzyskanych przez Fundusz w roku poprzednim.

Pozostałe uchwały, w liczbie 39, związane były z organizacją i funkcjonowaniem Funduszu. Spośród uchwał Rady Nadzorczej mających istotne znaczenie w tym zakresie warto wymienić uchwały w sprawie:

- zatwierdzenia „Sprawozdania finansowego Wojewódzkiego Funduszu Ochrony Środowiska i Gospodarki Wodnej w Lublinie za 2017 r.”,
- zatwierdzenia „Sprawozdania z działalności Wojewódzkiego Funduszu Ochrony Środowiska i Gospodarki Wodnej w Lublinie za 2017 r.”,
- zatwierdzenia „Listy przedsięwzięć priorytetowych Wojewódzkiego Funduszu Ochrony Środowiska i Gospodarki Wodnej w Lublinie przewidzianych do dofinansowania w roku 2019”,
- korekt „Planu działalności Wojewódzkiego Funduszu Ochrony Środowiska i Gospodarki Wodnej w Lublinie na 2018 rok” w miesiącach: kwiecień, czerwiec, lipiec, sierpień, październik i listopad 2018 r.,
- korekt „Rocznego planu finansowego Wojewódzkiego Funduszu Ochrony Środowiska i Gospodarki Wodnej w Lublinie na rok 2018” w miesiącach: kwiecień, czerwiec, lipiec, sierpień, październik i listopad 2018 r.,
- ustalenia „Zasad udzielania i umarzania pożyczek oraz trybu i zasad udzielania i rozliczania dotacji ze środków Wojewódzkiego Funduszu Ochrony Środowiska i Gospodarki Wodnej w Lublinie”,
- zatwierdzenia warunków finansowania w ramach Programu priorytetowego 3.1.2 pn. „Poprawa jakości powietrza. Część 2) Zmniejszenie zużycia energii w budownictwie”,
- zatwierdzenia warunków finansowania w ramach Programu priorytetowego pn. „Ogólnopolski program finansowania służb ratowniczych”,
- zatwierdzenia warunków finansowania zadań w ramach Programu priorytetowego pn. „Czyste Powietrze”,
- wyboru oferty firmy audytorskiej do badania sprawozdania finansowego za rok 2018,
- zatwierdzenia „Rocznego planu finansowego Wojewódzkiego Funduszu Ochrony Środowiska i Gospodarki Wodnej w Lublinie na rok 2019”,
- zatwierdzenia „Planu działalności Wojewódzkiego Funduszu Ochrony Środowiska i Gospodarki Wodnej w Lublinie na 2019 rok”.

Ponadto Rada Nadzorcza na bieżąco kontrolowała i wspomagała prace Zarządu, analizowała stan realizacji planu działalności Funduszu w roku 2018 oraz dokonywała

bieżącej analizy działalności w zakresie udzielonej pomocy, zapoznając się z informacjami o podjętych decyzjach.

2. ZARZĄD

Od dnia 1 stycznia 2018 r. do dnia 5 września 2018 r. Zarząd Funduszu działał w składzie jednoosobowym, Prezesem Zarządu był Pan Paweł Gilowski. W tym okresie sprawozdawczym Zarząd Funduszu odbył 44 posiedzenia i podjął 701 decyzji.

W dniu 6 września 2018 r. Zarząd Województwa Lubelskiego powołał Pana Grzegorza Grzywaczewskiego na stanowisko Zastępcy Prezesa Zarządu Funduszu.

Zarząd Funduszu w składzie dwuosobowym odbył 14 posiedzeń, podejmując 286 uchwał. Prace Zarządu Funduszu koncentrowały się między innymi na:

- podejmowaniu uchwał o udzielenie pożyczek, dotacji, przyznawaniu środków państwowym jednostkom budżetowym oraz zatwierdzaniu częściowych spłat kapitału kredytów bankowych,
- przygotowywaniu wniosków o dofinansowanie zadań ze środków Funduszu na posiedzenia Rady Nadzorczej,
- podejmowaniu decyzji o częściowym umorzeniu pożyczek oraz przygotowywaniu wniosków o umorzenie pożyczek, będących w kompetencji Rady Nadzorczej,
- wykonywaniu uchwał Rady Nadzorczej,
- bieżącej analizie przychodów i rozchodów Funduszu,
- zagospodarowania okresowo wolnych środków,
- zachowaniu płynności finansowej Funduszu i zdolności do realizowania zobowiązań,
- kontroli realizacji planu działalności i planu finansowego w roku 2018,
- prowadzeniu negocjacji z wnioskodawcami, co do zakresu i formy pomocy finansowej udzielanej na inwestycje związane z ochroną środowiska,
- podejmowaniu decyzji o zmianie warunków zawartych umów,
- realizacji zadań Funduszu związanych z pełnieniem funkcji Instytucji Wdrażającej w ramach Programu Operacyjnego Infrastruktura i Środowisko na lata 2007 – 2013 dla osi priorytetowych: I Gospodarka wodno-ściekowa i II Gospodarka odpadami i ochrona powierzchni ziemi.

Członkowie Zarządu uczestniczyli w naradach i spotkaniach, m.in. z: przedstawicielami Ministerstwa Środowiska, NFOŚiGW, BOŚ S.A., a także w naradach prezesów wojewódzkich funduszy ochrony środowiska i gospodarki wodnej. W szerokim zakresie realizowana była współpraca z jednostkami samorządu terytorialnego województwa lubelskiego.

III. GOSPODARKA FINANSOWA

1. PRZYCHODY FUNDUSZU

Podstawę gospodarki finansowej Funduszu w 2018 r. stanowiły: roczny plan finansowy oraz plan działalności, uchwalone przez Radę Nadzorczą w dniu 27 listopada 2017 r., korygowane następnie w kwietniu, czerwcu, lipcu, sierpniu, październiku i listopadzie 2018 r. Plan finansowy przewidywał przychody łącznie ze spłatą rat pożyczek na poziomie 76.833.000 zł. Faktyczne wykonanie wyniosło 81.851.405 zł i było wyższe od planowanego o 5.018.405 zł (6,5%) oraz wyższe o 6.206.360 zł (8,2%) od przychodów uzyskanych w 2017 r. (tab. 1).

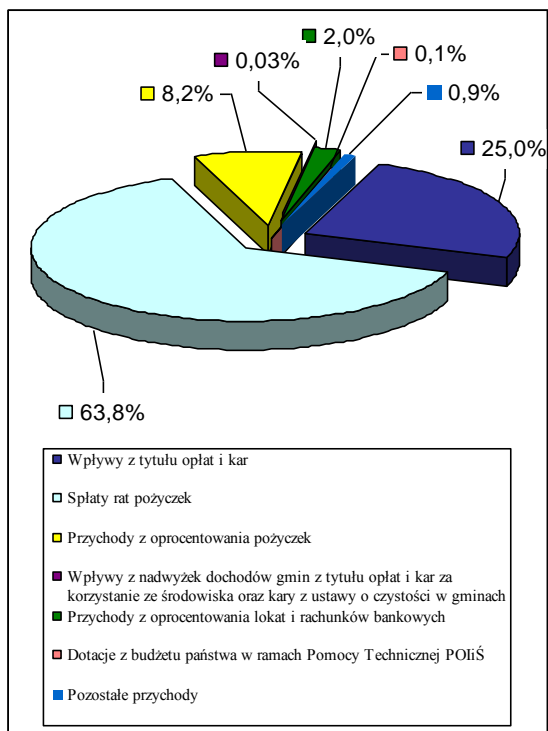
Plan przychodów w 2018 r. został przekroczony w następujących pozycjach: przychody z tytułu opłat i kar o 104.559 zł (0,5%), spłaty rat kapitałowych pożyczek o 4.845.512 zł

(9,8%), przychody z nadwyżek gmin oraz kar z Wojewódzkiego Inspektoratu Ochrony Środowiska o 24.623 zł, przychody z tytułu oprocentowania depozytów i rachunków bankowych o 152.841 zł (11,5%). Nieznacznie poniżej planowanych wartości na rok 2018 plasowały się przychody z oprocentowania pożyczek o 96.393 zł (1,6%) i pozostałe przychody o 12.737 zł (8,1%).

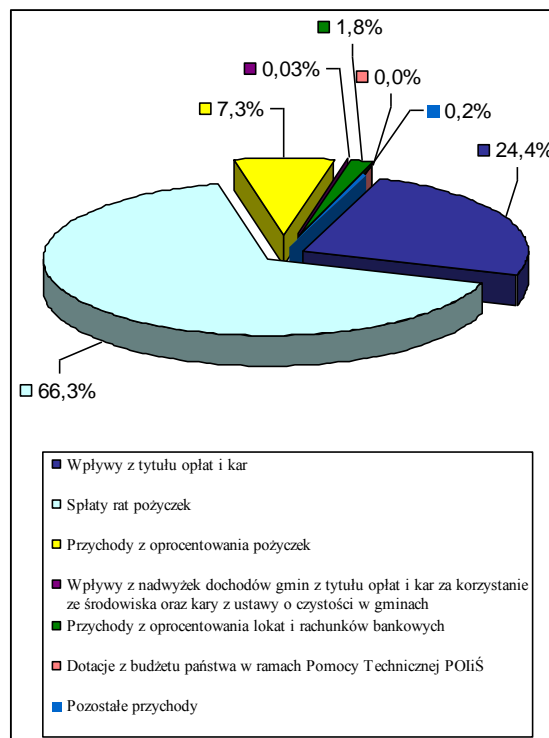
Tab. 1. Szczegółowa struktura przychodów i wpływów w 2018 r. na tle wykonania 2017 r. oraz planu na 2018 r. (w zł i %).

| Wyszczególnienie | Wykonanie 2017 | Plan 2018 | Wykonanie 2018 | % 4:2 | % 4:3 |
|--|-------------------|-------------------|-------------------|--------------|--------------|
| 1 | 2 | 3 | 4 | 5 | 6 |
| Wpływy z tytułu opłat i kar | 18 880 637 | 19 875 000 | 19 979 559 | 105,8 | 100,5 |
| Spląty rat pożyczek | 48 262 783 | 49 419 000 | 54 264 512 | 112,4 | 109,8 |
| Przychody z oprocentowania pożyczek | 6 193 153 | 6 050 000 | 5 953 607 | 96,1 | 98,4 |
| Wpływy z nadwyżek dochodów gmin z tytułu opłat i kar za korzystanie ze środowiska oraz kary z ustawy o czystości w gminach | 21 859 | 1 000 | 25 623 | 117,2 | 2 562,3 |
| Przychody z oprocentowania depozytów i rachunków bankowych | 1 539 558 | 1 330 000 | 1 482 841 | 96,3 | 111,5 |
| Dotacje z budżetu państwa w ramach Pomocy Technicznej POIiŚ | 94 655 | 0 | 0 | 0,0 | X |
| Pozostałe przychody | 652 400 | 158 000 | 145 263 | 22,3 | 91,9 |
| Razem | 75 645 045 | 76 833 000 | 81 851 405 | 108,2 | 106,5 |

W porównaniu do wykonania roku 2017 nastąpił wzrost wpływów z tytułu opłat i kar o 1.098.922 zł (5,8%), z tytułu spląt rat pożyczek o 6.001.729 zł (12,4%), z wpływów z nadwyżek dochodów gmin oraz kar z Wojewódzkiego Inspektoratu Ochrony Środowiska o 3.764 zł (17,2%). W pozostałych pozycjach przychodów odnotowano spadek i tak: przychody z oprocentowania pożyczek o 239.546 zł (3,9%), przychody z oprocentowania depozytów o 56.717 zł (3,7%), przychody z dotacji z budżetu państwa z tytułu Pomocy Technicznej POIiŚ o 94.655 zł, co spowodowane było zakończeniem okresu obowiązywania programu POIiŚ z lat 2007–2013 i zmniejszeniem zakresu realizowanych zadań przez Fundusz w charakterze Instytucji Wdrażającej POIiŚ, z pozostałych przychodów o 507.137 zł (87,7%), co związane jest z rozwiązaniem rezerwy w roku 2017.



Wykres 1. Struktura przychodów w 2017 r.



Wykres 2. Struktura przychodów w 2018 r.

Największy udział w przychodach Funduszu zarówno w 2017 r., jak i w 2018 r. (wykres 1 i 2), stanowiły wpływy z tytułu spląty rat kapitałowych pożyczek oraz wpływy z opłat i kar za gospodarze korzystanie ze środowiska. Kolejne pozycje to przychody z oprocentowania pożyczek, z oprocentowania depozytów i rachunków w banku. Udział pozostałych przychodów jest marginalny.

2. ROZCHODY FUNDUSZU

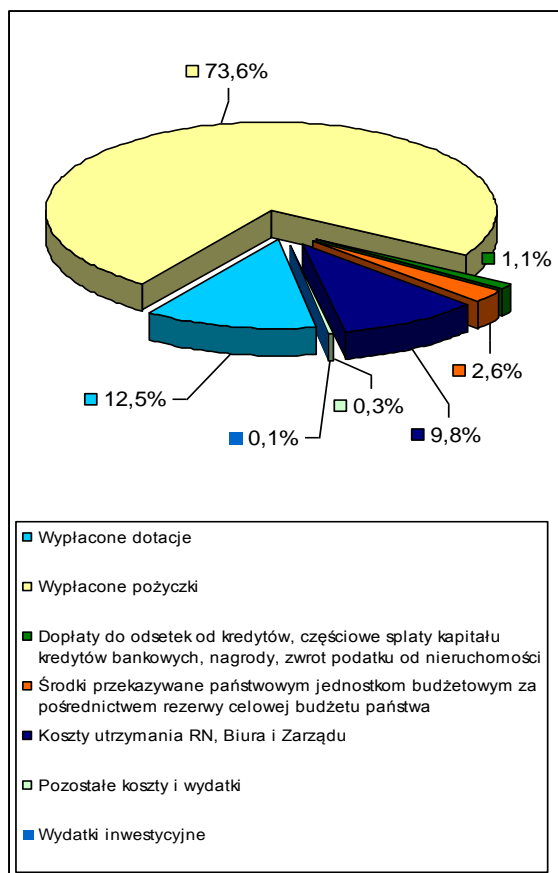
W 2018 r. Fundusz zrealizował rozchody i koszty w kwocie 98.977.491 zł (tab. 2). W stosunku do wartości planowanych wykonanie rozchodów było niższe o 14.289.509 zł (12,6%). Na ten spadek największy wpływ miało niższe wykonanie wypłat pożyczek o 12.986.142 zł (13,8%), kosztów utrzymania biura o 643.607 zł (8,9%), dotacji o 212.442 zł (2,7%), dopłat do odsetek od kredytów, dopłat do odsetek oraz częściowych spląt kapitału kredytów bankowych o 125.789 zł (16,7%), środków przekazywanych państwowym jednostkom budżetowym o 158.945 zł (5,7%), wydatków inwestycyjnych o 212.158 zł (38,6%). Wzrost kosztów pozostałych o 49.574 zł (22,5%) wynika z utworzenia odpisu aktualizującego na akcje BOŚ S.A. w związku ze spadkiem ich wartości na koniec roku.

W porównaniu z rokiem 2017 nastąpił wzrost rozchodów o 43.364.788 zł (78,0%). Największy odnotowano w wypłatach pożyczek – o 39.983.407 zł (97,7%). W pozostałych pozycjach rozchodów nastąpiły wzrosty: dotacji o 709.929 zł (10,3%), dopłat do odsetek oraz częściowych spląt kapitału kredytów bankowych o 16.301 zł (2,7%), środków przekazywanych państwowym jednostkom budżetowym o 1.166.308 zł (20,4%), kosztów utrzymania biura o 1.110.350 zł, pozostałych kosztów i wydatków o 77.518 zł, wydatków inwestycyjnych o 300.975 zł.

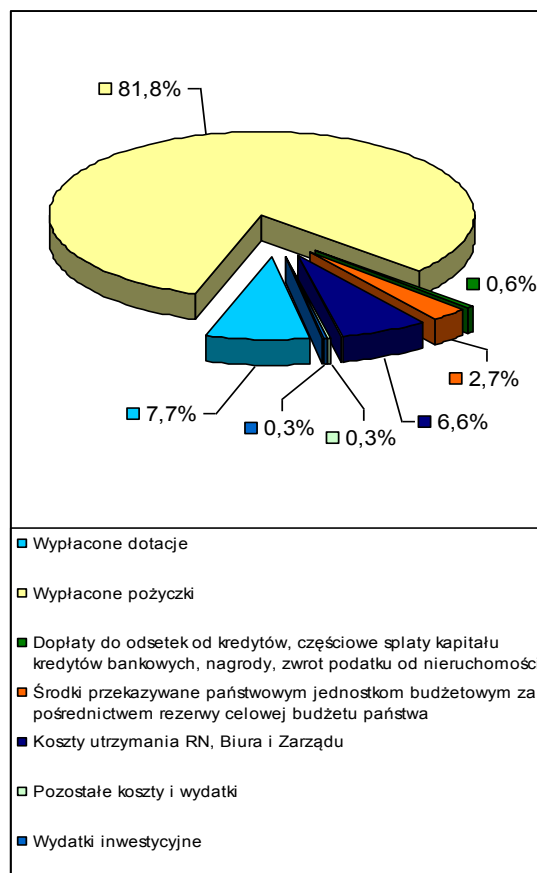
Tab. 2. Szczegółowa struktura rozchodów w 2018 r. na tle wykonania w 2017 r. oraz planu na rok 2018 (w zł i %).

| ROZCHODY | Wykonanie 2017 | Plan 2018 | Wykonanie 2018 | % 4 : 2 | % 4 : 3 |
|---|-------------------|--------------------|-------------------|---------|---------|
| 1 | 2 | 3 | 4 | 5 | 6 |
| Ogółem | 55 612 703 | 113 267 000 | 98 977 491 | 178,0 | 87,4 |
| Wyplacone dotacje | 6 920 629 | 7 843 000 | 7 630 558 | 110,3 | 97,3 |
| Wyplacone pożyczki | 40 935 451 | 93 905 000 | 80 918 858 | 197,7 | 86,2 |
| Dopłaty do odsetek od kredytów, częściowe spłaty kapitału kredytów bankowych, nagrody, zwrot podatku od nieruchomości | 608 910 | 751 000 | 625 211 | 102,7 | 83,3 |
| Środki przekazywane państwowym jednostkom budżetowym za pośrednictwem rezerwy celowej budżetu państwa | 1 472 747 | 2 798 000 | 2 639 055 | 179,2 | 94,3 |
| Koszty utrzymania organów i Biura | 5 446 043 | 7 200 000 | 6 556 393 | 120,4 | 91,1 |
| Pozostałe koszty i wydatki | 192 056 | 220 000 | 269 574 | 140,4 | 122,5 |
| Wydatki inwestycyjne | 36 867 | 550 000 | 337 842 | 916,4 | 61,4 |

W strukturze rozchodów Funduszu (wykres 3 i 4) największy udział, zarówno w 2017 r., jak i w 2018 r., stanowiły wypłaty pożyczek. Ich udział w rozchodach 2018 r. ogółem wyniósł 81,8% i był wyższy w porównaniu z rozchodami roku poprzedniego o 8,2 punktu procentowego.



Wykres 3. Struktura rozchodów w 2017 r.



Wykres 4. Struktura rozchodów w 2018 r.

Udział dotacji w strukturze rozchodów wyniósł 7,7% i był niższy o 4,8 punktu procentowego od wskaźnika uzyskanego w 2017 r. Pozostałe pozycje rozchodów stanowią

mniejsze wielkości. Koszty funkcjonowania Funduszu to 6,6% ogółu wydatków w 2018 r. czyli mniej o 3,2 punktu procentowego w porównaniu do 2017 r. Dopłaty do oprocentowania kredytów, częściowe spłaty kapitału kredytów bankowych oraz zwrot gminom utraconych dochodów z tytułu podatku od nieruchomości stanowią 0,6% ogółu wydatków. Środki przekazywane państwowym jednostkom budżetowym za pośrednictwem rezerwy celowej budżetu państwa stanowią 2,7%. Pozostałe koszty i wydatki w strukturze 2018 r. wyniosły 0,3%, natomiast wydatki inwestycyjne 0,3% rozchodów.

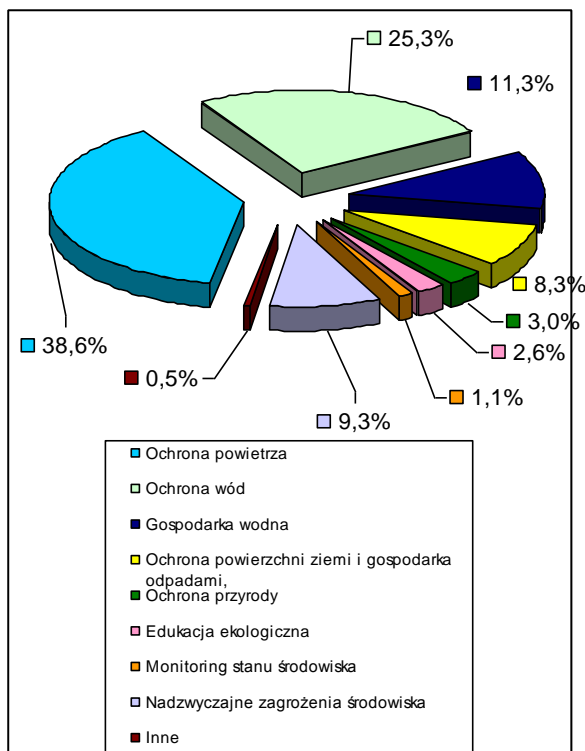
2.1. FINANSOWANIE OCHRONY ŚRODOWISKA W PODZIALE NA DZIEDZINY

Finansowanie ochrony środowiska wg dziedzin wynikało z założeń przyjętych w „Planie działalności Wojewódzkiego Funduszu Ochrony Środowiska i Gospodarki Wodnej w Lublinie na rok 2018”, „Liście przedsięwzięć priorytetowych Wojewódzkiego Funduszu Ochrony Środowiska i Gospodarki Wodnej w Lublinie przewidzianych do dofinansowania w roku 2018” oraz w „Zasadach udzielania i umarzania pożyczek oraz trybie i zasadach udzielania i rozliczania dotacji ze środków Wojewódzkiego Funduszu Ochrony Środowiska i Gospodarki Wodnej w Lublinie”.

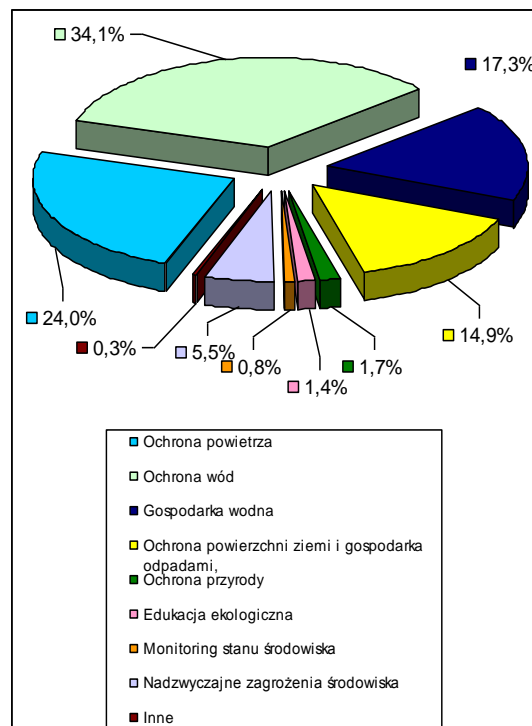
Struktura pomocy finansowej wypłaconej w 2018 r., obejmująca łącznie pożyczki, dotacje, środki przekazywane państwowym jednostkom budżetowym, częściową spłatę kapitału kredytów bankowych oraz dopłaty do oprocentowania kredytów, w podziale na dziedziny kształtowała się następująco: *ochrona powietrza – 24,0%, ochrona wód – 34,1%, gospodarka wodna – 17,3%, ochrona powierzchni ziemi i gospodarka odpadami – 14,9%, nadzwyczajne zagrożenia środowiska – 5,5%, ochrona przyrody – 1,7%, edukacja ekologiczna – 1,4%, monitoring stanu środowiska – 0,8% oraz inne – 0,3%*. (tab. 3, wykres 5 i 6).

Tab. 3. Struktura wypłaconej pomocy finansowej w formie pożyczek, dotacji, przekazania środków państwowym jedn. budżetowym, dopłat do oprocentowania kredytów, częściowej spłaty kapitału kredytów bankowych w 2017 r. i 2018 r. według dziedzin (w zł i %)

| Wydatki | Wykonanie 2017 | % | Wykonanie 2018 | % | % ⁴ : 2 |
|--|-------------------|--------------|-------------------|--------------|-----------------------|
| 1 | 2 | 3 | 4 | 5 | 6 |
| Ogółem | 49 937 737 | 100,0 | 91 813 682 | 100,0 | 183,9 |
| Ochrona powietrza | 19 291 033 | 38,6 | 22 100 173 | 24,0 | 114,6 |
| Ochrona wód | 12 632 394 | 25,3 | 31 317 247 | 34,1 | 247,9 |
| Gospodarka wodna | 5 641 934 | 11,3 | 15 871 640 | 17,3 | 281,3 |
| Ochrona powierzchni ziemi i gospodarka odpadami, | 4 165 463 | 8,3 | 13 665 723 | 14,9 | 328,1 |
| Ochrona przyrody | 1 498 319 | 3,0 | 1 563 635 | 1,7 | 104,4 |
| Edukacja ekologiczna | 1 288 313 | 2,6 | 1 289 325 | 1,4 | 100,1 |
| Monitoring stanu środowiska | 545 254 | 1,1 | 705 956 | 0,8 | 129,5 |
| Nadzwyczajne zagrożenia środowiska | 4 650 232 | 9,3 | 5 034 112 | 5,5 | 108,3 |
| Inne | 224 795 | 0,5 | 265 871 | 0,3 | 118,3 |



Wykres 5. Struktura finansowania zadań ekologicznych wg dziedzin w 2017 r.

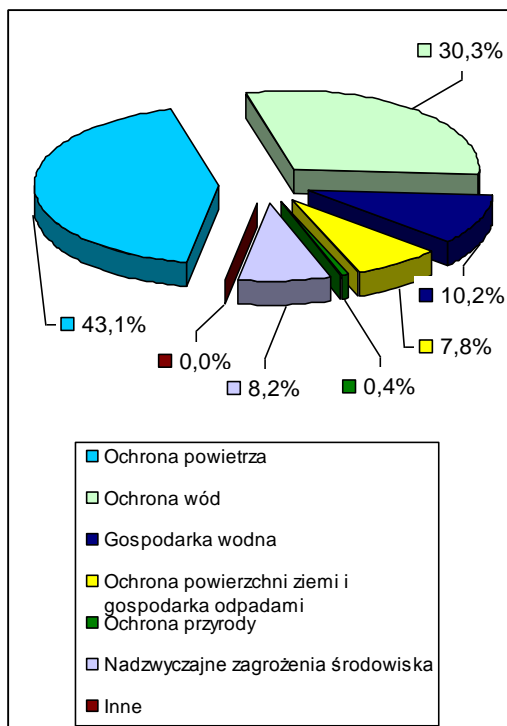


Wykres 6. Struktura finansowania zadań ekologicznych wg dziedzin w 2018 r.

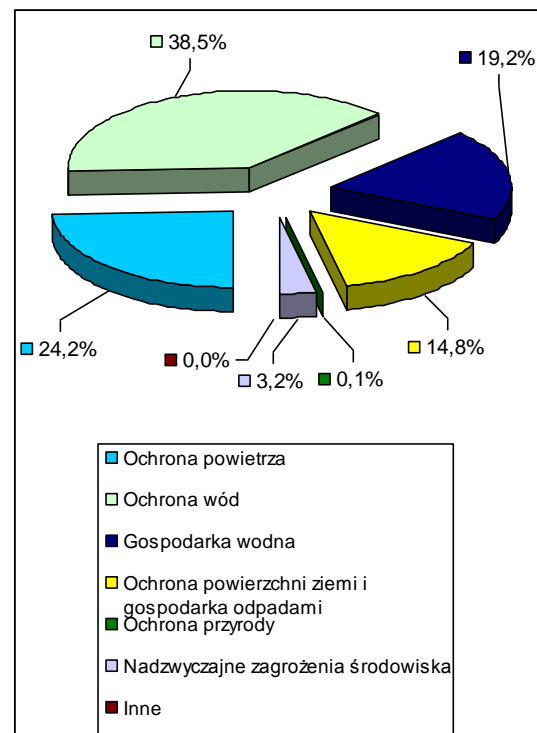
Największy udział w pomocy finansowej ogółem udzielanej przez Fundusz stanowią pożyczki. Zmiany w strukturze wypłat pożyczek w poszczególnych dziedzinach w latach 2017 i 2018 są odbiciem zmian w strukturze udzielonej pomocy finansowej ogółem.

Tab. 4. Struktura wypłaconych pożyczek w 2017 r. i 2018 r. według dziedzin (w zł i %)

| Pożyczki | Wykonanie 2017 | % | Wykonanie 2018 | % | % 4 : 2 |
|---|-------------------|--------------|-------------------|--------------|--------------|
| 1 | 2 | 3 | 4 | 5 | 6 |
| Ogółem | 40 935 451 | 100,0 | 80 918 858 | 100,0 | 197,7 |
| Ochrona powietrza | 17 631 958 | 43,1 | 19 619 699 | 24,2 | 111,3 |
| Ochrona wód | 12 416 467 | 30,3 | 31 122 043 | 38,5 | 250,7 |
| Gospodarka wodna | 4 169 931 | 10,2 | 15 534 730 | 19,2 | 372,5 |
| Ochrona powierzchni ziemi i gospodarka odpadami | 3 177 295 | 7,8 | 11 958 229 | 14,8 | 376,4 |
| Ochrona przyrody | 189 000 | 0,4 | 80 000 | 0,1 | 42,3 |
| Nadzwyczajne zagrożenia środowiska | 3 350 800 | 8,2 | 2 604 157 | 3,2 | 77,7 |
| Inne | 0 | 0,0 | 0 | 0,0 | X |



Wykres 7. Struktura wypłaconych pożyczek wg dziedzin w 2017 r.

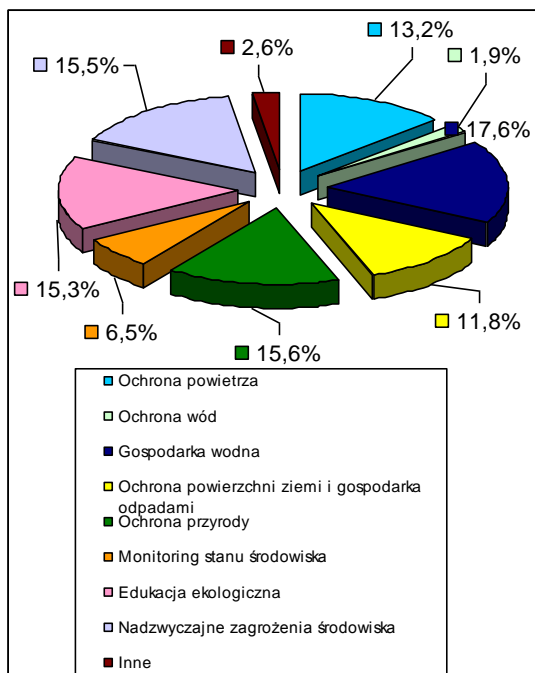


Wykres 8. Struktura wypłaconych pożyczek wg dziedzin w 2018 r.

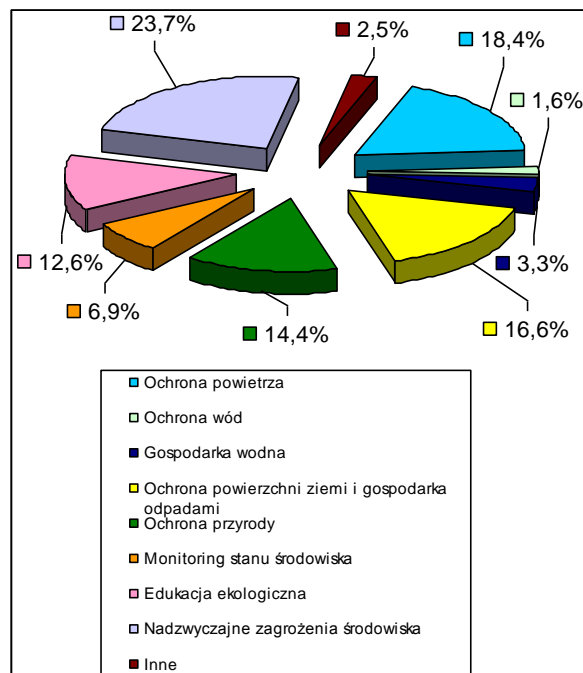
Środki w formie pożyczek zostały skierowane odpowiednio na: *ochronę powietrza* – 24,2%, *ochronę wód* – 38,5%, *gospodarkę wodną* – 19,2%, *ochronę powierzchni ziemi i gospodarkę odpadami* – 14,8%, *nadzwyczajne zagrożenia środowiska* – 3,2%, *ochronę przyrody* – 0,1%. Szczegółowe informacje o wielkości dofinansowania zadań realizowanych w poszczególnych dziedzinach w formie pożyczek w 2017 r. i 2018 r. oraz ich strukturę przedstawia tab. 4 oraz wykres 7 i 8.

Tab. 5. Struktura wypłaconych dotacji oraz środków przekazanych państwowym jednostkom budżetowym w 2017 r. i 2018 r. według dziedzin (w zł i %)

| Dotacje oraz przekazania środków pjb | Wykonanie 2017 | % | Wykonanie 2018 | % | % 4 : 2 |
|---|------------------|--------------|-------------------|--------------|--------------|
| 1 | 2 | 3 | 4 | 5 | 6 |
| Ogółem | 8 393 376 | 100,0 | 10 269 613 | 100,0 | 122,4 |
| Ochrona powietrza | 1 111 907 | 13,2 | 1 890 388 | 18,4 | 170,0 |
| Ochrona wód | 163 438 | 1,9 | 167 246 | 1,6 | 102,3 |
| Gospodarka wodna | 1 472 003 | 17,6 | 336 910 | 3,3 | 22,9 |
| Ochrona powierzchni ziemi i gospodarka odpadami | 988 168 | 11,8 | 1 707 494 | 16,6 | 172,8 |
| Ochrona przyrody | 1 309 319 | 15,6 | 1 483 635 | 14,4 | 113,3 |
| Monitoring stanu środowiska | 545 254 | 6,5 | 705 956 | 6,9 | 129,5 |
| Edukacja ekologiczna | 1 288 313 | 15,3 | 1 289 325 | 12,6 | 100,1 |
| Nadzwyczajne zagrożenia środowiska | 1 299 432 | 15,5 | 2 429 955 | 23,7 | 187,0 |
| Inne | 215 542 | 2,6 | 258 704 | 2,5 | 120,0 |



Wykres 9. Struktura wypłaconych dotacji oraz środków przekazanych państwowym jednostkom budżetowym wg dziedzin w 2017 r.



Wykres 10. Struktura wypłaconych dotacji oraz środków przekazanych państwowym jednostkom budżetowym wg dziedzin w 2018 r.

Kolejną formą pomocy finansowej były dotacje oraz środki przekazane państwowym jednostkom budżetowym. Główne dziedziny finansowania zadań w tej formie w 2018 r. to: *nadzwyczajne zagrożenia środowiska* – 23,7%, *ochrona powietrza* – 18,4%, *ochrona powierzchni ziemi i gospodarka odpadami* – 16,6%, *ochrona przyrody* – 14,4%, *edukacja ekologiczna* – 12,6%, *monitoring stanu środowiska* – 6,9%, *gospodarka wodna* – 3,3%, *ochrona wód* – 1,6%, *pozostałe dziedziny* 2,5%. Szczegółowe informacje o wielkości zadań realizowanych w poszczególnych dziedzinach w formie dotacji w 2017 i 2018 r. oraz ich strukturę przedstawia tab. 5, wykres 9 i 10.

Od 2014 r. Fundusz udziela pomocy finansowej w formie częściowej spłaty kapitału kredytów bankowych zaciągniętych przez osoby fizyczne w BOŚ S.A. na zadania z zakresu ochrony środowiska. W 2018 r. podpisano na ten cel 75 umów i wydatkowano kwotę 617.679 zł, w tym na *ochronę powietrza* – 589.721 zł (95,5%) oraz *ochronę wód* – 27.958 zł (4,5%).

Ponadto wypłacono 7.167 zł jako zwrot gminom utraconych dochodów z tytułu zwolnienia z podatku od nieruchomości, będących własnością Skarbu Państwa, gruntów pokrytych wodami jezior o ciągłym dopływie lub odpływie wód powierzchniowych oraz gruntów zajętych pod sztuczne zbiorniki wodne.

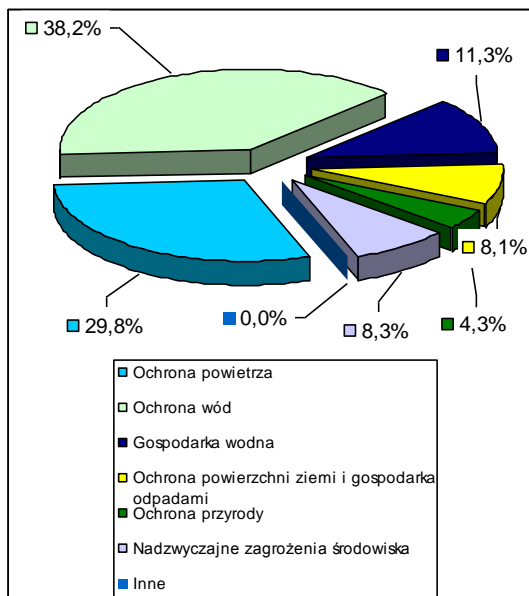
W 2018 r. umorzenia udzielonych pożyczek wyniosły 1.180.639 zł

Strukturę dziedzinową przedstawia tab. 6 oraz wykres 11 i 12.

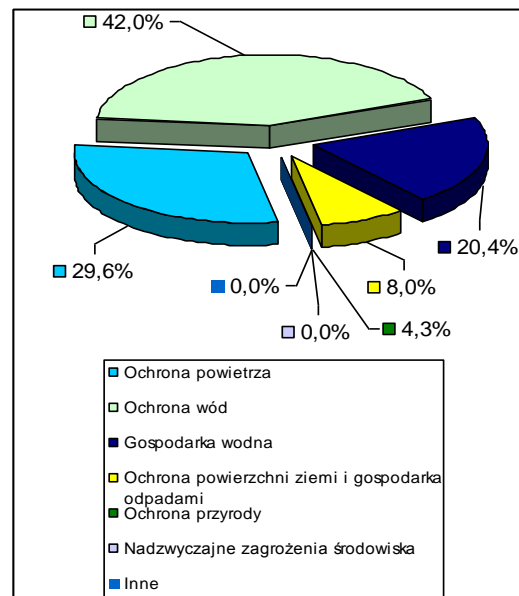
Tab. 6. Struktura umorzeń pożyczek udzielonych w 2017 r. i 2018 r. według dziedzin (w zł i %)

| Umorzenia | Wykonanie 2017 | % | Wykonanie 2018 | % | % 4 : 2 |
|-------------------|------------------|--------------|------------------|--------------|-------------|
| 1 | 2 | 3 | 4 | 5 | 6 |
| Ogółem | 3 341 418 | 100,0 | 1 180 639 | 100,0 | 35,3 |
| Ochrona powietrza | 996 632 | 29,8 | 349 058 | 29,6 | 35,0 |

| | | | | | |
|---|-----------|------|---------|------|------|
| Ochrona wód | 1 277 385 | 38,2 | 496 196 | 42,0 | 38,8 |
| Gospodarka wodna | 376 673 | 11,3 | 241 336 | 20,4 | 64,1 |
| Ochrona powierzchni ziemi i gospodarka odpadami | 272 139 | 8,1 | 94 049 | 8,0 | 34,6 |
| Ochrona przyrody | 142 354 | 4,3 | 0 | 0,0 | X |
| Nadzwyczajne zagrożenia środowiska | 276 235 | 8,3 | 0 | 0,0 | 0,0 |
| Inne | 0 | 0,0 | 0 | 0,0 | X |



Wykres 11. Struktura umorzonych pożyczek wg dziedzin w 2017 r.



Wykres 12. Struktura umorzonych pożyczek wg dziedzin w 2018 r.

2.2. ZAWARTE UMOWY I DECYZJE UMORZENIOWE

W 2018 r. Fundusz zawarł 198 umów pożyczkowych na kwotę 80.879.909 zł, 453 umów dotacji i przekazania środków państwowym jednostkom budżetowym na kwotę 11.694.507 zł, częściowo umorzył 14 pożyczek na kwotę 1.180.639 zł oraz udzielił 75 dopłat w postaci częściowej spłaty kapitału kredytów bankowych o wartości 617.678 zł. W porównaniu do 2017 r. nastąpił znaczny wzrost przeciętnej wysokości kwoty zawartej pożyczki z 148.670 zł do 408.484 zł, na co wpływ miało zaprzestanie udzielania pożyczek osobom fizycznym w ramach programu EKODOM, za wyjątkiem przedsięwzięć polegających na budowie oczyszczalni przydomowych. W 2017 r. zawarto 351 umów na łączną wartość 7.553.785 zł natomiast w 2018 r. – 77 na łączną wartość 1.631.645 zł. Średnia wartość umowy zawartej w programie EKODOM wyniosła 21.521 zł w roku 2017 i 21.190 zł w roku 2018. Spadek ilości zawartych umów z osobami fizycznymi spowodował wzrost średniej wartości umowy pożyczki.

Średnia wartość zawartej umowy dotacji wzrosła z 22.017 zł w roku 2017 do 25.816 zł w 2018 r.

Tab. 7. Ilość i wartość zawartych umów pożyczek, dotacji i częściowe spłaty kapitału kredytów bankowych oraz umorzeń w latach 2016 - 2018 (w zł).

| Zawarte umowy | 2016 r. | | 2017 r. | | 2018 r. | |
|--|---------|------------|---------|------------|---------|------------|
| | ilość | wartość | ilość | wartość | ilość | wartość |
| Pożyczki | 101 | 29 798 990 | 458 | 68 090 725 | 198 | 80 879 909 |
| Dotacje i przekazania śr. pjb | 434 | 11 376 396 | 445 | 9 797 426 | 453 | 11 694 507 |
| Częściowe spłaty kapitału kredytów bankowych | 167 | 1 424 851 | 77 | 598 370 | 75 | 617 678 |
| Umorzenia | 67 | 4 749 015 | 66 | 3 341 418 | 14 | 1 180 639 |

Wypłacone w 2018 r. środki finansowe na ochronę środowiska dotyczą w przeważającej części umów pożyczek i dotacji. Należy zaznaczyć, że część z nich stanowią umowy wieloletnie, z których wynikają zobowiązania do realizacji w latach następnych. Na koniec 2018 r. wielkość zobowiązań warunkowych z tytułu zawartych umów pożyczek, dotacji i dopłat do kredytów wyniosła 48.048.769 zł.

W 2018 r. Fundusz na podstawie podpisanych umów udostępnienia środków z NFOŚiGW przystąpił do wypłaty dotacji w ramach:

- „Ogólnopolskiego programu finansowania służb ratowniczych” – wypłacono 880.000 zł ze środków własnych oraz 4.135.665 zł ze środków do refundacji przez NFOŚiGW,
- programu „Poprawa jakości powietrza. Część 2) Zmniejszenie zużycia energii w budownictwie” – wypłacono 84.258 zł ze środków własnych oraz 745.873 zł ze środków do refundacji przez NFOŚiGW.

3. SPRAWOZDANIE FINANSOWE

Zgodnie z ustawą z dnia 29 września 1994 r. o rachunkowości (Dz.U. z 2018 r. poz. 398 ze zm.) oraz rozporządzeniem Rady Ministrów z dnia 16 listopada 2010 r. w sprawie gospodarki finansowej Narodowego Funduszu Ochrony Środowiska i Gospodarki Wodnej i wojewódzkich funduszy ochrony środowiska i gospodarki wodnej, Fundusz sporządził na koniec 2018 r. roczne sprawozdanie finansowe, które było przedmiotem badania przez firmę Biuro Audytorskie Wojciech Sadowski w Lublinie. Sprawozdanie uzyskało pozytywną opinię biegłego rewidenta. Bilans oraz rachunek zysków i strat przedstawia tabela 8 i 9.

Tab. 8. Bilans na dzień 31.12.2018 r. i jego dynamika w porównaniu do stanu na dzień 31.12.2017 r.

| L.p. | Wyszczególnienie | 2017 | 2018 | % 3 4 : |
|---------------|---|--------------------|--------------------|---------------|
| 1 | 2 | 3 | 4 | 5 |
| AKTYWA | | | | |
| A | AKTYWA TRWAŁE | 108 179 371 | 126 855 871 | 117,3 |
| I | Wartości niematerialne i prawne | 22 424 | 81 687 | X |
| | I Inne wartości niematerialne i prawne | 22 424 | 81 687 | X |
| II | Rzeczowe aktywa trwałe | 900 979 | 960 650 | 106,6 |
| | I Środki trwałe | 900 979 | 960 650 | 106,6 |
| | Grunty (w tym prawo wieczystego użytkowania) | 95 838 | 95 838 | 100,0 |
| | Budynki, lokale i obiekty inżynierii lądowej i wodnej | 778 246 | 734 815 | 94,4 |
| | Urządzenia techniczne i maszyny | 21 259 | 126 064 | 593,0 |
| | Środki transportu | 0 | 0 | X |
| | Inne środki trwałe | 5 636 | 3 933 | X |
| III | Należności długoterminowe | 106 419 662 | 125 117 754 | 117,6 |

| | | | | | |
|---------------------|------------------------|--|--------------------|--------------------|--------------|
| | | Od pozostałych jednostek | 106 419 662 | 125 117 754 | 117,6 |
| | IV | Inwestycje długoterminowe | 836 306 | 695 780 | 83,2 |
| | | Udziały i akcje | 836 306 | 695 780 | 83,2 |
| B | AKTYWA OBROTOWE | | 150 181 586 | 133 872 645 | 89,1 |
| | I | Zapasy | 0 | 0 | X |
| | II | Należności krótkoterminowe | 49 628 892 | 61 327 483 | 123,6 |
| | | 1 Należności od pozostałych jednostek | 49 628 892 | 61 327 483 | 123,6 |
| | | z tytułu dostaw i usług, o okresie spłaty do 12 m-cy | 291 | 7 058 | 2 425,4 |
| | | z tytułu podatków, dotacji, ceł, ubezpieczeń społ. | 0 | 0 | X |
| | | inne | 49 628 601 | 61 320 425 | 123,6 |
| | III | Inwestycje krótkoterminowe | 100 416 491 | 72 403 925 | 72,1 |
| | | 1 Środki pieniężne i inne aktywa pieniężne | 100 416 491 | 72 403 925 | 72,1 |
| | | środki pieniężne w kasie i na rachunkach | 916 491 | 8 403 925 | 917,0 |
| | | inne środki pieniężne | 99 500 000 | 64 000 000 | 64,3 |
| | IV | Krótkoterminowe rozliczenia międzyokresowe | 136 203 | 141 237 | 103,7 |
| AKTYWA RAZEM | | | 258 360 957 | 260 728 516 | 100,9 |

PASYWA

| | | | | | |
|---------------------|---|--|--------------------|--------------------|--------------|
| A | KAPITAŁ (FUNDUSZ) WŁASNY | | 245 468 986 | 254 154 449 | 103,5 |
| | I | Kapitał (fundusz) podstawowy | 225 701 049 | 235 101 509 | 104,2 |
| | II | Pozostałe kapitały (fundusze) rezerwowe | 10 367 478 | 10 367 478 | 100,0 |
| | III | Zysk (strata) netto | 9 400 459 | 8 685 462 | 92,4 |
| B | ZOBOWIĄZANIA I REZERWY NA ZOBOWIĄZANIA | | 12 891 971 | 6 574 067 | 51,0 |
| | I | Rezerwy na zobowiązania | 0 | 0 | X |
| | | 1 Pozostałe rezerwy | 0 | 0 | X |
| | II | Zobowiązania długoterminowe | 6 035 033 | 0 | 0,0 |
| | | 2 Wobec pozostałych jednostek | 6 035 033 | 0 | 0,0 |
| | | kredyty i pożyczki | 6 035 033 | 0 | 0,0 |
| | III | Zobowiązania krótkoterminowe | 6 856 938 | 6 574 067 | 95,9 |
| | | 1 Wobec pozostałych jednostek | 6 853 043 | 6 568 841 | 95,9 |
| | | kredyty i pożyczki | 6 400 000 | 6 035 033 | X |
| | | inne zobowiązania finansowe | 364 | 1 580 | |
| | | z tytułu dostaw i usług, o okresie wymagalności do 12 m-cy | 17 419 | 50 695 | X |
| | | z tytułu podatków, ceł ubezpieczeń i innych świadczeń | 276 048 | 304 220 | 110,2 |
| | | z tytułu wynagrodzeń | 159 212 | 177 313 | 111,4 |
| | | inne | 0 | 0 | X |
| | | 2 Fundusze specjalne | 3 895 | 5 226 | 134,2 |
| | IV | Rozliczenia międzyokresowe | 0 | 0 | X |
| | | Inne rozliczenia międzyokresowe | 0 | 0 | X |
| PASYWA RAZEM | | | 258 360 957 | 260 728 516 | 100,9 |

W porównaniu do roku poprzedniego nastąpił wzrost aktywów Funduszu o 2.367.559 zł (0,9%).

Należności z tytułu wypłaconych pożyczek zostały w bilansie wykazane w wartości netto, tzn. zostały skorygowane o utworzone rezerwy z tytułu pożyczek trudnych

(pożyczkobiorcy w upadłości). Na koniec 2018 r. rezerwy te wyniosły 332.334 zł. W porównaniu do roku poprzedniego, nastąpił wzrost należności z tytułu wypłaconych pożyczek o 25.500.720 zł (16,3%).

Majątek Funduszu jest finansowany w 97,5% przez fundusze własne oraz w 2,5% przez zobowiązania. Na koniec 2018 r. stan funduszu własnego wynosił 254.154.449 zł.

Tab. 9. Rachunek zysków i strat za rok 2018 i jego dynamika w porównaniu do stanu na dzień 31.12.2017r.

| L.p. | Wyszczególnienie | 2017 | 2018 | % 4 : 3 |
|-----------|--|-------------------|-------------------|--------------|
| 1 | 2 | 3 | 4 | 5 |
| A. | Przychody netto ze sprzedaży i zrównane z nimi | 18 902 496 | 20 005 181 | 105,8 |
| I | Opłaty i kary ekologiczne | 18 880 637 | 19 979 558 | 105,8 |
| II | Pozostałe przychody | 21 859 | 25 623 | X |
| B. | Koszty działalności operacyjnej | 17 789 747 | 18 631 856 | 104,7 |
| I | Wydatki związane z finansowaniem ochrony środowiska | 12 343 704 | 12 075 463 | 97,8 |
| | - dotacje oraz dopłaty do oprocentowania kredytów | 9 002 286 | 10 894 824 | 121,0 |
| | - umorzenia ustawowe pożyczek | 3 341 418 | 1 180 639 | 35,3 |
| | - nagrody na rzecz ochrony środowiska | 0 | 0 | X |
| II | Koszty funkcjonowania organów i biura | 5 446 043 | 6 556 393 | 120,4 |
| 1 | Amortyzacja | 98 859 | 218 907 | 221,4 |
| 2 | Zużycie materiałów i energii | 121 796 | 126 007 | 103,5 |
| 3 | Usługi obce | 273 551 | 498 128 | 182,1 |
| 4 | Podatki i opłaty | 67 246 | 45 602 | 67,8 |
| 5 | Wynagrodzenia | 4 162 691 | 4 811 488 | 115,6 |
| 6 | Ubezpieczenia społeczne i inne świadczenia w tym: | 668 991 | 758 798 | 113,4 |
| 7 | emerytalne | 326 267 | 370 912 | 113,7 |
| 8 | Pozostałe koszty rodzajowe | 52 909 | 97 463 | 184,2 |
| C. | Zysk (strata) na sprzedaży (A - B) | 1 112 749 | 1 373 325 | 123,4 |
| D. | Pozostałe przychody operacyjne | 163 892 | 113 009 | 69,0 |
| I | Zysk z tytułu rozchodów niefinansowych aktywów trwałych | 0 | 30 366 | X |
| II | Dotacje | 94 655 | 0 | 0,0 |
| III | Inne przychody operacyjne | 69 237 | 82 643 | 119,4 |
| E. | Pozostałe koszty operacyjne | 11 329 | 9 050 | 79,9 |
| F. | Zysk (strata) na działalności operacyjnej (C + D - E) | 1 265 312 | 1 477 284 | 116,8 |
| G. | Przychody finansowe | 8 315 874 | 7 468 702 | 89,8 |
| I | Dywidendy i udziały w zyskach | 0 | 0 | X |
| II | Odsetki | 7 732 711 | 7 436 448 | 96,2 |
| III | Zysk ze zbycia inwestycji | 0 | 0 | X |
| IV | Aktualizacja wartości inwestycji | 583 163 | 32 254 | X |
| V | Inne | 0 | 0 | X |
| H. | Koszty finansowe | 180 727 | 260 524 | 144,2 |
| I | Odsetki | 163 715 | 99 552 | 60,8 |
| II | Aktualizacja wartości inwestycji | 17 012 | 140 526 | 826,0 |

| | | | | |
|-----|---|-----------|-----------|------|
| III | Inne | 0 | 20 446 | X |
| I. | Zysk (strata) brutto z działalności gospodarczej (F + G - H) | 9 400 459 | 8 685 462 | 92,4 |
| J. | Podatek dochodowy | 0 | 0 | X |
| K. | Pozostałe obowiązkowe zmniejszenia zysku (zwiększenia straty) | 0 | 0 | X |
| L. | Zysk (strata) netto (I-J-K) | 9 400 459 | 8 685 462 | 92,4 |

W związku z obowiązującymi przepisami, do „przychodów ze sprzedaży i zrównanych z nimi” zaliczane są wpływy z tytułu opłat i kar za korzystanie ze środowiska, kary otrzymywane z Wojewódzkiego Inspektoratu Ochrony Środowiska, natomiast do kosztów działalności operacyjnej wliczone zostały wypłacone dotacje, dopłaty do oprocentowania kredytów, częściowe spłaty kapitału kredytów bankowych oraz przekazania środków państwowym jednostkom budżetowym, umorzenia pożyczek, a także koszty związane z utrzymaniem biura.

Wygenerowany zysk netto w wysokości 8.685.462 zł jest niższy od zysku z roku poprzedniego o 714.997 zł (7,6%). Uchwałą Rady Nadzorczej został w całości przeznaczony na zwiększenie funduszu rezerwowego.

Przychody ogółem, mające wpływ na wynik finansowy wyniosły 27.586.892,50 zł i były wyższe od przychodów ogółem w 2017 r. o 204.630,81 zł (0,7%).

Koszty ogółem mające wpływ na wynik finansowy wyniosły 18.901.430,09 w 2018 r. i były wyższe od kosztów ogółem w 2017 r. o 919.627,20 zł (5,1%).

Wzrost przychodów w porównaniu do roku poprzedniego o 204.630 zł oraz wzrost kosztów o 919.627 zł spowodował spadek wyniku netto w porównaniu do roku poprzedniego o 714.997 zł (7,6%).

IV. DZIAŁALNOŚĆ FUNDUSZU NA RZECZ POZYSKIWANIA I WYKORZYSTANIA ŚRODKÓW FINANSOWYCH W RAMACH PROGRAMU OPERACYJNEGO INFRASTRUKTURA I ŚRODOWISKO – I i II OŚ PRIORYTETOWA

W roku 2018 r., działania Funduszu jako Instytucji Wdrażającej POIiŚ były skoncentrowane na monitorowaniu zachowania trwałości zrealizowanych projektów w rozumieniu art. 57 ust. 1 rozporządzenia Rady (WE) nr 1083/2006 z dnia 11 lipca 2006 r. ustanawiającego przepisy ogólne dotyczące Europejskiego Funduszu Rozwoju Regionalnego, Europejskiego Funduszu Społecznego oraz Funduszu Spójności i uchylające rozporządzenie (WE) nr 1260/1999 (Dz. Urz. UE L 210 z 31.07.2006 r., str. 25, ze zm.), a w szczególności weryfikacji osiągniętych efektów rzeczowych i ekologicznych w odniesieniu do założeń przyjętych przez beneficjentów we wniosku oraz umowie o dofinansowanie. W ramach powierzonych zadań Fundusz przeprowadził 2 kontrole trwałości projektów. Należy podkreślić, iż działania Funduszu w 2018 r. polegały również na przekazywaniu wszelkich wymaganych informacji pozwalających na sprawne zamknięcie Programu.

V. DZIEDZINY FINANSOWANIA OCHRONY ŚRODOWISKA

1. OCHRONA WÓD

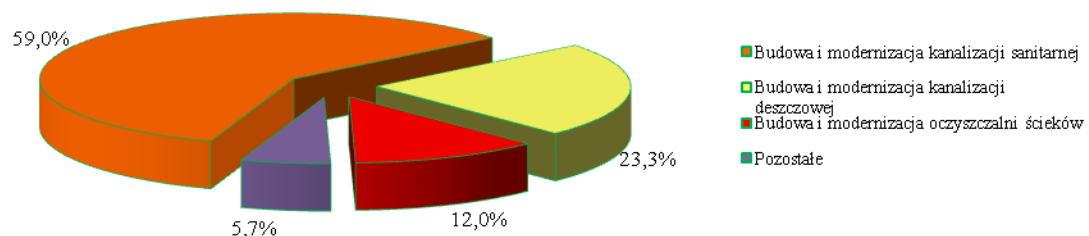
W dziale *ochrona wód* Fundusz zawarł w 2018 r. 75 umów na łączną kwotę 34.014.247 zł, w tym 63 umowy pożyczki na kwotę 33.819.043 zł, 2 umowy dotacji na kwotę 17.246 zł, jedną umowę w sprawie przekazania środków państwowej jednostce budżetowej na kwotę 150.000 zł oraz 9 dopłat do spłaty kapitału kredytów zaciągniętych w BOŚ S.A. na kwotę 27.958 zł.

Koszt całkowity zadań współfinansowanych przez Fundusz na podstawie umów zawartych w 2018 r. wyniósł ogółem 55.932.968 zł. Udział pomocy Funduszu w przedsięwzięciach w dziale *ochrona wód* stanowił średnio 61% kosztów całkowitych zadań.

W 2018 r. na *ochronę wód* wydatkowano łącznie kwotę 31.317.247 zł, w tym 31.122.043 zł w formie pożyczek, 17.246 zł w formie dotacji, 150.000 zł w formie przekazania środków państwowym jednostkom budżetowym oraz 27.958 zł w formie częściowej spłaty kapitału kredytów bankowych. Pożyczki stanowiły 99,4% wypłat w tym dziale, a pozostałe 0,6% wypłat stanowiło dofinansowanie w formie bezzwrotnej. Część wydatków stanowiły zobowiązania z umów zawartych przed rokiem sprawozdawczym. Z tego tytułu przekazano w formie pożyczek kwotę 6.301.352 zł. Szczegółową strukturę wydatków poniesionych w 2018 r. w dziale *ochrona wód* przedstawiono w tab. 10 i na wykresie 13.

Tab. 10. Struktura pomocy finansowej zrealizowanej przez Fundusz w 2018 r. w dziale *ochrona wód* wg kierunków finansowania (w zł i %)

| Cel wydatków | Pożyczki | Dotacje | Przekazanie środków państwowym jednostkom budżetowym | Dopłaty do kredytów bankowych | Razem | Udział % |
|--|-------------------|---------------|--|-------------------------------|-------------------|--------------|
| Budowa i modernizacja kanalizacji sanitarnej | 18 325 801 | 0 | 150 000 | 0 | 18 475 801 | 59,0 |
| Budowa i modernizacja kanalizacji deszczowej | 7 312 220 | 0 | 0 | 0 | 7 312 220 | 23,3 |
| Budowa i modernizacja oczyszczalni ścieków | 3 704 022 | 14 000 | 0 | 27 958 | 3 745 980 | 12,0 |
| Pozostałe | 1 780 000 | 3 246 | 0 | 0 | 1 783 246 | 5,7 |
| Razem | 31 122 043 | 17 246 | 150 000 | 27 958 | 31 317 247 | 100,0 |



Wykres 13. Struktura pomocy finansowej w dziale *ochrona wód* wg kierunków finansowania

Jak wynika z powyższych danych przeważające środki – 18.475.801 zł – przeznaczono na budowę i modernizację sieci kanalizacji sanitarnej. W 2018 roku zakończono 21 inwestycji

w tym zakresie, w ramach których wybudowano 71,22 km oraz zmodernizowano 1,99 km sieci kanalizacji sanitarnej, m.in. w mieście Krasnystaw (11,56 km) oraz gminach: Stoczek Łukowski (10,47 km), Wola Mysłowska (9,79 km), Biała Podlaska (7,67 km), Niemce (7,51 km), Łukowa (5,69 km) i Goraj (4,01 km).

Znaczne środki – 7.312.220 zł, wyłącznie w formie pożyczek – wydatkowano na budowę i modernizację kanalizacji deszczowej. W ramach tej pomocy zrealizowano 10 projektów, dzięki którym wybudowano kanalizację deszczową o łącznej długości 5,91 km, w tym: w Zamościu o długości 3,35 km, Lublinie o długości 2,34 km i Kraśniku – 0,23 km, a także wyremontowano na terenie miasta Lublin sześć wylotów kanalizacji deszczowej do rzeki Bystrzycy (wylot 1, 3, 13), Czechówki (wylot 11) i Czerniejówki (wylot 22,23).

Kolejnym kierunkiem wydatków były zadania polegające na budowie i modernizacji oczyszczalni ścieków, na które wydatkowano kwotę 3.745.980 zł. Najwięcej środków tj. 2.978.474 zł przeznaczono na rozbudowę czterech gminnych oczyszczalni ścieków w gminie Borki, Dzierzkowice, Stoczek Łukowski i Sosnowica.

Kwotę 767.505 zł przeznaczono na budowę przydomowych oczyszczalni ścieków, z czego 480.391 zł w formie pożyczki przekazano 4 gminom, które w 2018 r. podjęły inicjatywę rozwiązania problemów gospodarki ściekowej na terenach, na których nie ma możliwości podłączenia do zbiorczego systemu oczyszczania ścieków. Były to gminy: Krasnystaw, Baranów, Łopiennik Górny i Urzędów. Fundusz wspierał również bezpośrednio osoby fizyczne, które realizowały budowę przydomowych oczyszczalni ścieków dla swoich domów. Kwotę 245.157 zł przekazano w formie pożyczek w oparciu o umowy zawarte zgodnie z regulaminem udzielania dofinansowania zadań dla osób fizycznych na zakup i montaż przydomowych oczyszczalni ścieków. Ponadto kontynuowano współpracę z BOŚ S.A. polegającą na udzielaniu dopłat do kredytów bankowych dla osób fizycznych na realizację przydomowych oczyszczalni ścieków, w ramach której przekazano kwotę 27.958 zł.

Dodatkowo kwotę 14.000 zł w formie dotacji przekazano Uniwersytetowi Przyrodniczemu w Lublinie na przeprowadzenie badań nad optymalizacją funkcjonowania przydomowych oczyszczalni ścieków przy osadach leśnych na obszarze Roztoczańskiego i Poleskiego Parku Narodowego.

W ramach pozostałych wydatków Fundusz udzielił trzech pożyczek Przedsiębiorstwu Komunalnemu "PEGIMEK" Sp. z o.o. w Świdniku w łącznej kwocie 1.780.000 zł na zakup sprzętu do eksploatacji systemu odprowadzania ścieków. Natomiast dotację w kwocie 3.246 zł przekazano Uniwersytetowi Przyrodniczemu w Lublinie na przeprowadzenie badań mających na celu ocenę przydatności miskanta olbrzymiego (*Miscanthus x giganteus*) do zakładania ochronnych pasów przeciwozyjnych i energetycznego zagospodarowania jego biomasy.

Sumaryczne efekty rzeczowe i ekologiczne uzyskane w 2018 r. w wyniku współfinansowania przez Fundusz zadań z dziedziny ochrony wód przedstawia tab. 11.

Tab. 11. Efekty rzeczowe i ekologiczne uzyskane w dziale ochrona wód w 2018 r.

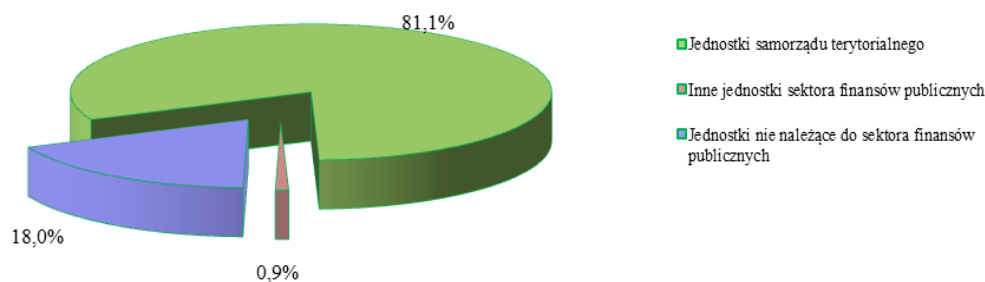
| Wyszczególnienie | Jednostki | Efekty uzyskane w 2018 r. |
|--|------------------------|---------------------------|
| Ilość zmodernizowanych oczyszczalni ścieków | szt. | 4 |
| Wzrost przepustowości oczyszczalni ścieków | tys. m ³ /d | 0,71 |
| Budowa kanalizacji sanitarnej | km | 71,22 |
| Modernizacja kanalizacji sanitarnej | km | 1,99 |
| Budowa i modernizacja kanalizacji deszczowej | km | 5,91 |

| | | | |
|----------------------------------|-------------------------------|---------------------------|---------------|
| Przydomowe oczyszczalnie ścieków | ilość łączna przepustowość | szt. m ³ /d | 149 107,55 |
|----------------------------------|-------------------------------|---------------------------|---------------|

Głównym beneficjentem Funduszu w realizacji zadań związanych z *ochroną wód* w 2018 r. były jednostki samorządu terytorialnego, które uzyskały 81,1% środków wydatkowanych w omawianym dziale. W tab. 12 i na wykresie 14 przedstawiono strukturę pomocy finansowej wg statusu prawnego kontrahentów.

Tab. 12. Struktura pomocy finansowej zrealizowanej przez Fundusz w 2018 r. w dziale *ochrona wód* wg statusu prawnego kontrahentów (zł i %).

| Rodzaj kontrahenta | Pożyczki | Dotacje | Przekazane środki państwowe jednostkom budżetowym | Dopłaty do kredytów bankowych | Razem | Udział % |
|--|-------------------|---------------|---|-------------------------------|-------------------|--------------|
| Jednostki samorządu terytorialnego | 25 408 306 | 0 | 0 | 0 | 25 408 306 | 81,1 |
| Inne jednostki sektora finansów publicznych | 113 281 | 17 246 | 150 000 | 0 | 280 527 | 0,9 |
| Jednostki nie należące do sektora finansów publicznych | 5 600 456 | 0 | 0 | 27 958 | 5 628 414 | 18,0 |
| Razem | 31 122 043 | 17 246 | 150 000 | 27 958 | 31 317 247 | 100,0 |



Wykres 14. Struktura pomocy finansowej w dziale *ochrona wód* wg statusu prawnego kontrahentów

Podobnie jak w latach ubiegłych Fundusz wspierał realizację zobowiązań środowiskowych w obszarze ochrony wód, wynikających z prawa Unii Europejskiej poprzez dofinansowanie zadań ujętych w Krajowym Programie Oczyszczania Ścieków Komunalnych.

Na zadania te przekazano kwotę 8.356.344 zł wyłącznie w formie pożyczek, z czego 7.982.870 zł na budowę kanalizacji sanitarnej oraz 373.474 zł na rozbudowę i modernizację oczyszczalni ścieków.

W ramach tego programu w 2018 r. na terenie 6 aglomeracji wybudowano 27,52 km kanalizacji sanitarnej oraz przeprowadzono modernizację 0,9 km kanalizacji sanitarnej. Najwięcej kanalizacji sanitarnej wybudowano w aglomeracjach: Krasnystaw (11,88 km), Biała Podlaska (7,67 km), Niemce (7,51), Lublin (5,11 km), Bychawa (2,09 km). Ponadto w 2018 r. zakończono rozpoczętą w roku ubiegłym rozbudowę i modernizację oczyszczalni ścieków Dębina w aglomeracji Wola Kisielska, polegającą na budowie drugiego ciągu technologicznego o średniej dobowej wydajności 450 m³/d.

Część środków wydatkowanych w dziale *ochrona wód* Fundusz przeznaczył na dofinansowanie zadań wspieranych ze środków Unii Europejskiej. Na ten cel przekazano w formie pożyczek kwotę 5.402.613 zł, w tym w ramach Programu Operacyjnego Infrastruktura i Środowisko 2014-2020 kwotę 413.139 zł, w ramach Regionalnego Programu Operacyjnego Województwa Lubelskiego 2014-2020 kwotę 1.373.474 zł oraz w ramach Programu Rozwoju Obszarów Wiejskich na lata 2014-2020 kwotę 3.616.000 zł.

2. GOSPODARKA WODNA

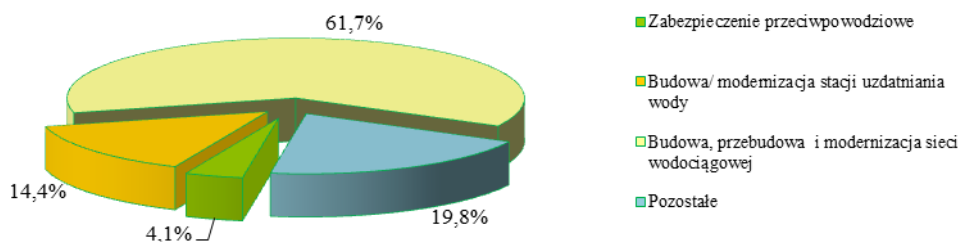
W dziale *gospodarka wodna* Fundusz zawarł 25 umów na łączną kwotę 16.328.594 zł, w tym 23 umowy pożyczkowe na kwotę 15.991.630 zł oraz 2 umowy dotacji na kwotę 336.964 zł.

Koszt całkowity zadań współfinansowanych przez Fundusz na podstawie zawartych umów wyniósł 24.445.518 zł. Udział pomocy finansowej Funduszu w omawianym dziale stanowił średnio 66,80% kosztów całkowitych zadań.

Ogółem w 2018 roku na *gospodarkę wodną* wydatkowano kwotę 15.871.640 zł, z czego 15.534.730 zł stanowiły pożyczki, 336.910 zł – dotacje (tab. 13, wyk. 15). Zobowiązania z umów z lat poprzednich wyniosły 3.307.700 zł i dotyczyły umów pożyczkowych.

Tab. 13. Struktura pomocy finansowej zrealizowanej przez Fundusz w 2018r. w dziale *gospodarka wodna* wg kierunków finansowania (w zł i %).

| Cel wydatków | Pożyczki | Dotacje | Razem | Udział % |
|--|-------------------|----------------|-------------------|--------------|
| Zabezpieczenie przeciwpowodziowe | 311 641 | 336 910 | 648 551 | 4,1 |
| Budowa/ modernizacja stacji uzdatniania wody | 2 290 244 | 0 | 2 290 244 | 14,4 |
| Budowa, przebudowa i modernizacja sieci wodociągowej | 9 796 645 | 0 | 9 796 645 | 61,7 |
| Pozostałe | 3 136 200 | 0 | 3 136 200 | 19,8 |
| Razem | 15 534 730 | 336 910 | 15 871 640 | 100,0 |



Wykres 15. Struktura pomocy finansowej w dziale *gospodarka wodna* wg kierunków finansowania

Pożyczki były wypłacone na dofinansowanie modernizacji, budowy, przebudowy i remontu stacji uzdatniania wody w Biszczy, w Parczewie dla Samodzielnego Publicznego Zakładu Opieki Zdrowotnej, w Czerwoncu Gozdów (gm. Firlej), w Ożarowie (gm. Jastków), w miejscowości Szerokie (gm. Konopnica) a także na rozbudowę i przebudowę sieci wodociągowej w Dzierzkowicach-Zastawie i Dzierzkowicach-Góry, na terenie gminy Dzwola w Krzemieniu Pierwszym, Krzemieniu Drugim, Flisach i Zofiance Dolnej, w Wólce Ponikiewskiej (gm. Zakrzew), w Radawcu Dużym (gm. Konopnica), w Grabanowie

(gm. Biała Podlaska), w Chodywańcach (gm. Jarczów), w Panieńszczyźnie (gm. Jastków), w Dąbrowie (gm. Krynice), w Hostynnym (gm. Werbkowice), w miejscowości Kozły (gm. Łomazy), w Hrubieszowie i na terenie gminy Hrubieszów w miejscowościach: Cichobórz i Kosmów a także na terenie gminy Opole Lubelskie.

Inne przedsięwzięcia objęte wsparciem finansowym dotyczyły, m.in. wykonania systemu zagospodarowania wody deszczowej w Elektrociepłowni Megatem EC-Lublin oraz na rewitalizacji zbiornika wodnego – Zalew Zimna Woda w Łukowie i na dostosowania istniejącej infrastruktury wodociągowej dla potrzeb uzdrowiska w Biszczy.

W formie dotacji dofinansowano działania związane z zabezpieczeniem przeciwpowodziowym m.in.: remont stopnia wodnego na rzece Minina wraz z zabudową wyrw i konserwacją koryta rzeki w miejscowości Kamionka oraz odbudowę koryta rzeki Wieprz na terenie gminy Krasnobród. Środki finansowe zostały przekazane Państwowemu Gospodarstwu Wodnemu Wody Polskie Regionalny Zarząd Gospodarki Wodnej w Lublinie (zwany dalej: „RZGW w Lublinie”).

Sumaryczne efekty rzeczowe i ekologiczne uzyskane w 2018 r. w wyniku współfinansowania przez Fundusz zadań z dziedziny *gospodarka wodna* przedstawia tab. 14.

Tab. 14. Efekty rzeczowe i ekologiczne uzyskane w dziale *gospodarka wodna* w 2018 r.

| Wyszczególnienie | Jednostki | Efekty uzyskane w 2018 r. |
|--|-----------------------|---------------------------|
| Długość wybudowanej sieci wodociągowej | km | 64,69 |
| Długość zmodernizowanej sieci wodociągowej | km | 1,4 |
| Długość odcinka regulowanej rzeki lub cieku | km | 4,60 |
| Wzrost wydajności stacji uzdatniania wody | tys.m ³ /d | 0,48 |
| Zwiększenie bezpieczeństwa powodziowego, w tym: | | |
| - liczba ludności objętej środkami ochrony przeciwpowodziowej, | osoby | 110 |
| - powierzchnia obszaru chronionego przed powodzią | ha | 120 |

W 2018 roku wbudowano 64,69 km sieci wodociągowej, najwięcej – 20,83 km w gminie Dzwola, 14,24 km w gminie Werbkowice, 7,84 km w gm. Łomazy, 5,09 km w gm. Dzierzkowice, 3,90 km w gm. Biszcza, 3,61 km w gm. Zakrzew, 3,23 km w gm. Biała Podlaska, 2,02 km w gm. Krynice oraz zmodernizowano sieć wodociągową o długości 1,4 km w Biszczy i w Rykach.

Przeprowadzono rewitalizację obszaru miasta Łuków – Zalew Zimna Woda, w wyniku którego przywrócono pełną pojemność retencyjną zbiornika wodnego do wielkości 260 000 m³.

W gminie Biszcza zakończono dostosowanie istniejącej infrastruktury wodociągowej dla potrzeb uzdrowiska oraz przeprowadzono remont stacji uzdatniania wody, której wydajność po zmodernizowaniu osiągnęła wartość 1850 m³/dobę, zakończono również budowę SUW w miejscowości Gozdów Czerwonka w gm. Firlej, której wydajność wzrosła o 480 m³/dobę oraz rozbudowę i modernizację stacji uzdatniania wody w Ożarowie w gm. Jastków.

Cztery z wyżej wymienionych zadań (w gminie Biszcza, Dzierzkowice, Firlej, Jastków) były realizowane przy współudziale środków finansowych pochodzących z UE w ramach RPO WL 2014-2020. Na inwestycje te przekazano kwotę 2.006.384 zł, zaś dwa inne zadania były realizowane przy współudziale środków pochodzących z PROW 2014-2020 (w gminie Werbkowice i Hrubieszów), zostały one dofinansowane kwotą 1.731.706 zł.

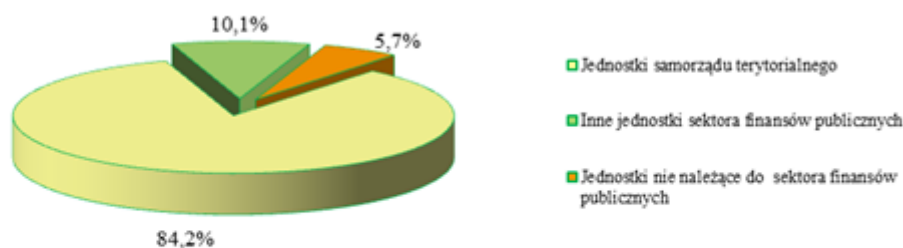
Państwowe Gospodarstwo Wodne Wody Polskie RZGW w Lublinie zrealizowało zaplanowane przedsięwzięcia inwestycyjne związane z ochroną przeciwpowodziową,

dokonano regulacji rzek i cieków na długości 4,60 km. Roboty dotyczyły rzek: Minina i Wieprz.

Kontrahentami Funduszu w realizacji zadań związanych z *gospodarką wodną* były przede wszystkim jednostki samorządu terytorialnego i inne jednostki należące do sektora finansów publicznych.

Tab. 15 Struktura pomocy finansowej zrealizowanej przez Fundusz w 2018 r. w dziale *gospodarka wodna* wg statusu prawnego kontrahentów (zł i %).

| Rodzaj kontrahenta | Pożyczki | Dotacje | Razem | Udział % |
|--|-------------------|----------------|-------------------|--------------|
| Jednostki samorządu terytorialnego | 13 355 647 | 0 | 13 355 647 | 84,2 |
| Inne jednostki sektora finansów publicznych | 1 271 527 | 336 910 | 1 608 437 | 10,1 |
| Jednostki nie należące do sektora finansów publicznych | 907 556 | | 907 556 | 5,7 |
| Razem | 15 534 730 | 336 910 | 15 871 640 | 100,0 |



Wykres 16. Struktura pomocy finansowej w dziale *gospodarka wodna* wg statusu prawnego kontrahentów

3. OCHRONA POWIETRZA

W dziale *ochrona powietrza* Fundusz zawarł 200 umów na łączną kwotę dofinansowania 42.651.363 zł przy koszcie zadań 98.871.590,30 zł, współfinansując zadania, których celem było zmniejszenie zanieczyszczeń wprowadzanych do atmosfery. W tej liczbie było 97 umów pożyczkowych na kwotę 26.870.258,09 zł, 31 umów dotacji na kwotę 14.211.384,00 zł, 6 umów przekazania środków państwowym jednostkom budżetowym na kwotę 980.000,00 zł oraz 66 dotacji w kwocie 589.721,36 zł na częściowe spłaty kapitału kredytów bankowych udzielanych przez BOŚ S.A. na inwestycje realizowane przez osoby fizyczne w zakresie budowy mikroinstalacji odnawialnych źródeł energii.

Ogółem na *ochronę powietrza* wydatkowano kwotę 22.100.174,76 zł, w tym 19.619.699,62 zł w formie pożyczek, 910.389,18 zł w formie dotacji, 590.085,96 zł przekazano jako dotacje na częściowe spłaty kapitału kredytów bankowych udzielanych przez BOŚ S.A. Państwowym jednostkom budżetowym przekazano 980.000,00 zł. W roku 2018 Fundusz rozpoczął wdrażanie Programu priorytetowego pn. Czyste Powietrze skierowanego do osób fizycznych posiadających prawo własności lub współwłasności do jednorodzinne go budynku mieszkalnego. Jego celem jest poprawa efektywności energetycznej i zmniejszenie emisji pyłów i innych zanieczyszczeń do atmosfery z istniejących jednorodzinnych budynków mieszkalnych lub uniknięcie zanieczyszczeń do powietrza pochodzących z nowobudowanych

jednorodzinnych budynków mieszkalnych. W ramach programu beneficjenci mogą otrzymać dofinansowanie w formie dotacji, pożyczki lub dotacji z pożyczką. Ze środków programu można sfinansować 100 % zaplanowanych inwestycji, w tym do 90% w formie dotacji. Program będzie realizowany do 2029, a umowy zostaną podpisane do 31.12.2027 roku. Do końca 2018 roku do Funduszu wpłynęło 2.141 wniosków, w których ubiegano się o 41.622.746,98 zł w formie dotacji i 12.156.703,50 zł w formie pożyczki.

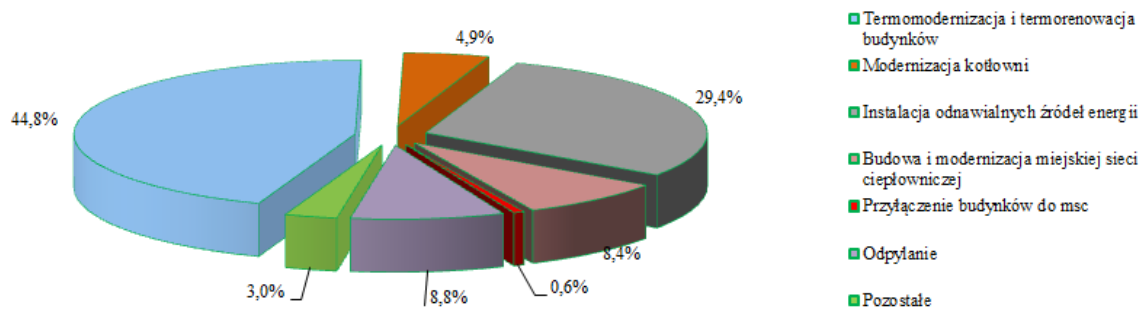
W 2018 r. Fundusz podjął współpracę z NFOŚiGW w ramach wspólnej realizacji Programu priorytetowego „Poprawa jakości powietrza. Część 2) Zmniejszenie zużycia energii w budownictwie”. Celem Programu jest poprawa jakości powietrza poprzez ograniczenie lub uniknięcie emisji CO₂ w wyniku zwiększenia produkcji energii z odnawialnych źródeł oraz zmniejszenie zużycia energii poprzez prowadzoną w budynkach termomodernizację. Beneficjentami Programu są: podmioty prowadzące działalność leczniczą, podmioty prowadzące muzea, podmioty prowadzące domy studenckie, podmioty będące właścicielami budynków wpisanych do Rejestru zabytków oraz kościoły, kościelne osoby prawne lub związki wyznaniowe. Fundusz w ramach podpisanej z NFOŚiGW w dniu 29 maja 2018 r. umowy nr 3/2018/WF-03 otrzymał do oceny 53 wnioski, w tym: 48 wniosków dotacyjnych oraz 5 wniosków pożyczkowych wspierających ostatnią grupę beneficjentów tj.: kościoły, kościelne osoby prawne lub związki wyznaniowe. Budżet środków przeznaczonych na realizację Programu wynosi 65.048.778 zł z czego 58.448.778 zł to środki NFOŚiGW oraz 6.600.000 zł to środki Funduszu.

W 2018 r. Fundusz zawarł 14 umów na łączną kwotę dotacji 13.420.182,00 zł, w tym: ze środków NFOŚiGW 12.058.033,54 zł oraz 1.362.148,46 zł ze środków Funduszu. Do 31 grudnia 2018 r. zrealizowano jedną płatność na kwotę 830.131,37 zł w tym: 84.258,33 zł ze środków Funduszu oraz 745.873,04 zł ze środków NFOŚiGW.

Szczegółową strukturę wydatków poniesionych w 2018 r. w dziale *ochrona powietrza* przedstawiono w tab. 16 oraz na wykresie 17.

Tab. 16. Struktura pomocy finansowej zrealizowanej przez Fundusz w 2018 r. w dziale *ochrona powietrza* wg kierunków finansowania (w zł i %)

| Cel wydatków | Pożyczki | Dotacje | Środki przekazane pjb | Dopłaty do kredytów bankowych | Razem | Udział % |
|---|----------------------|-------------------|-----------------------|-------------------------------|----------------------|------------|
| Termomodernizacja i termorenowacja budynków | 8 511 171,69 | 543 477,21 | 850 000,00 | 294,25 | 9 904 943,15 | 44,82 |
| Modernizacja kotłowni | 954 948,5 | 107 000,0 | 30 000,0 | 0 | 1 091 948,50 | 4,94 |
| Instalacja odnawialnych źródeł energii | 5 857 671,63 | 59 983,0 | 0 | 589 746,55 | 6 507 401,18 | 29,45 |
| Budowa i modernizacja miejskiej sieci ciepłowniczej | 1 865 000,0 | 0 | 0 | 0 | 1 865 000,00 | 8,44 |
| Przyłączenie budynków do msc | 137 000,0 | 0 | 0 | 0 | 137 000,00 | 0,62 |
| Odpylanie | 1 850 000,0 | 99 928,97 | 0 | 0 | 1 949 928,97 | 8,82 |
| Pozostałe | 443 907,80 | 100 000,00 | 100 000,00 | 45,16 | 643 952,96 | 2,91 |
| Razem | 19 619 699,62 | 910 389,18 | 980 000,0 | 590 085,96 | 22 100 174,76 | 100 |



Najwięcej środków – 9.904.943,15 zł Fundusz przeznaczył na termomodernizację i termorenowację budynków. Były to budynki będące własnością samorządów, stowarzyszeń, państwowych jednostek budżetowych takich jak, m.in. komisariaty policji oraz obiekty kościelne. Wykonano termomodernizację budynków szkolno-wychowawczych w gminie Tereszpól – Zespołu Szkół Samorządowych w miejscowości Tereszpól-Kukielki oraz Zespołu Szkół Samorządowych w miejscowości Tereszpól-Zaorenda, dofinansowano kilka termomodernizacji budynków OSP m.in. w Tarnawce, Czajkach, Szczuczkach. Docieplono ściany i wymieniono stolarkę okienną w budynku Placówki Opiekuńczo-Wychowawczej „Nasz Dom” w Tuligłowach prowadzoną przez Zgromadzenie Sióstr Służebniczek NMP NP Prowincja Łódzka a także posterunków policji w Modliborzycach, Józefowie i Frampolu.

Na budowę odnawialnych źródeł energii Fundusz przeznaczył 6.507.401,18 zł. Większość tych środków została przeznaczona na dofinansowanie mikroinstalacji OZE, instalowanych w budynkach osób fizycznych na potrzeby gospodarstw domowych. Były to umowy zawierane z osobami fizycznymi oraz z gminami, które pozyskały środki z UE na realizację instalacji odnawialnych źródeł energii na terenie swoich gmin. Największym zainteresowaniem cieszyły się instalacje paneli fotowoltaicznych. Fundusz zawarł 94 umowy na realizację takich zadań. Ponadto zawierano umowy na budowę pomp ciepła, instalację kolektorów słonecznych i kotłów na biomasę.

Fundusz finansował również budowę instalacji odpylania w ramach modernizacji kotła wodnego WR-5 nr 4 na kocioł w technologii ścian szczelnych w Przedsiębiorstwie Energetyki Ciepłej Sp. z o.o. w Radzynie Podlaskim oraz instalację odpylania i odprowadzania spalin kotła typu Erm 3,4-1,3 w Samodzielnym Publicznym Szpitalu Wojewódzkim im. Papieża Jana Pawła II w Zamościu.

W roku 2018 przeznaczono również środki na budowę i modernizację miejskich sieci ciepłowniczych oraz wymianę przyłączy ciepłych. Były to pożyczki na modernizacje sieci ciepłych dla przedsiębiorstw energetyki ciepłej w Puławach i Białej Podlaskiej.

Na modernizację kotłowni przeznaczono kwotę 1.091.948,50 zł w ramach której zostały zmodernizowane m.in. kotłownie w budynku Powiatowej Stacji Sanitarно-Epidemiologicznej w Krasnymstawie, budynku kościoła w Woli Trzydnickiej czy budynku Osp w Wojciechowie Kolonii Pierwszej oraz w 20 budynkach osób fizycznych. Były to zarówno modernizacje kotłowni gazowych na nowoczesne, kondensacyjne kotły gazowe, jak i modernizacje węglowe na paliwa ekologiczne takie jak gaz, biomasa, pompy ciepła. Pożyczkę w wysokości 240.000,00 zł udzielono Miastu Zamość na wymianę starych systemów grzewczych w budynkach mieszkalnych zlokalizowanych na terenie miasta.

Fundusz finansował również budowę energooszczędnego oświetlenia ulicznego dróg na terenie Gminy Konopnica oraz Miasta Dęblin.

Sumaryczne efekty rzeczowe i ekologiczne uzyskane wskutek przekazania pomocy finansowej na zadania dotyczące ochrony powietrza przedstawia tab. 17.

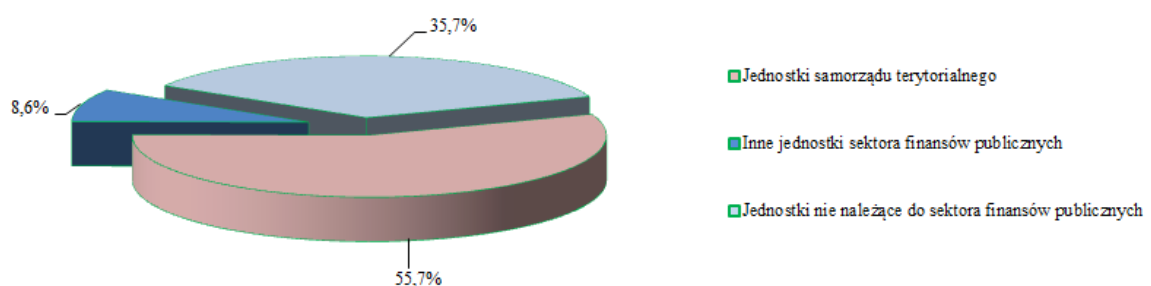
Tab. 17. Efekty rzeczowe i ekologiczne uzyskane w dziale *ochrona powietrza* w 2018 r.

| Wyszczególnienie | Jednostki | Efekty uzyskane w 2018 r. |
|---|-----------|---------------------------|
| Ograniczenie emisji: | | |
| dwutlenku siarki | Mg/rok | 20,78 |
| pyłów ogółem | Mg/rok | 54,468 |
| tlenków azotu | Mg/rok | 4,64 |
| tlenku węgla | Mg/rok | 86,78 |
| dwutlenku węgla | Mg/rok | 6 302,74 |
| Budowa i modernizacja sieci ciepłowniczej | m | 720 |
| Moc zainstalowanych ogniw fotowoltaicznych | kW | 497,51 |
| Ograniczenie zużycia energii | GJ/rok | 20 867,88 |

Strukturę pomocy finansowej w dziale *ochrona powietrza* wg statusu prawnego kontrahentów ilustruje tab. 18 i wykres 18.

Tab. 18. Struktura pomocy finansowej zrealizowanej przez Fundusz w 2018 r. w dziale *ochrona powietrza* wg statusu prawnego kontrahentów (zł i %).

| Rodzaj kontrahenta | Pożyczki | Dotacje | Środki przekazane pjb | Dopłaty do kredytów bankowych | Razem | Udział % |
|---|----------------------|-------------------|-----------------------|-------------------------------|----------------------|--------------|
| Jednostki samorządu terytorialnego | 12 201 811,25 | 111 201,88 | 0 | 0 | 12 313 013,13 | 55,7 |
| Inne jednostki sektora finansów publicznych | 728 411,82 | 199 928,97 | 980 000,00 | 0 | 1 908 340,79 | 8,6 |
| Jednostki nie należące do sektora finansów publicznych | 6 689 476,55 | 599 258,33 | 0 | 590 085,96 | 7 878 820,84 | 35,7 |
| Razem | 19 619 699,62 | 910 389,18 | 980 000 | 590 085,96 | 22 100 174,76 | 100,0 |

**Wykres 18. Struktura pomocy finansowej w dziale *ochrona powietrza* wg statusu prawnego kontrahentów**

4. OCHRONA POWIERZCHNI ZIEMI I GOSPODARKA ODPADAMI

W 2018 r. Fundusz zawarł 126 umów na kwotę 3.274.314 zł na dofinansowanie zadań, których celem była ochrona powierzchni ziemi i gospodarka odpadami. Zawarto 6 umów pożyczkowych na kwotę 1.514.820 zł oraz 120 umów dotacyjnych na kwotę 1.759.494 zł. Większość umów dotacyjnych to umowy dotyczące realizacji programu:

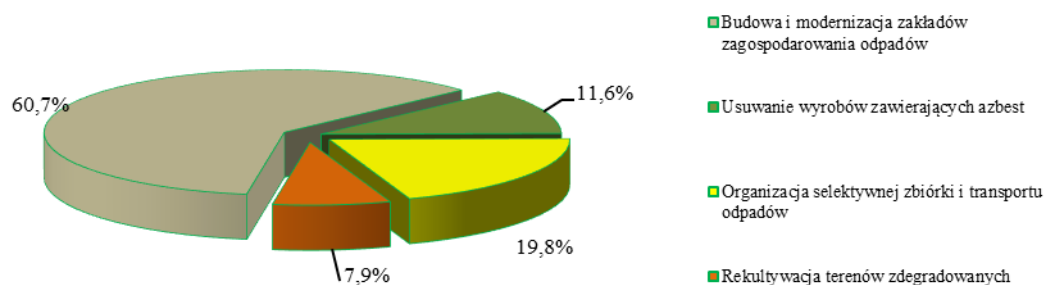
„Usuwanie wyrobów zawierających azbest”. W ramach tego programu w 2018 r. Fundusz zawarł 116 umów z jednostkami samorządu terytorialnego. Dotacje w 100% pokrywały koszty kwalifikowane (tj. koszty demontażu, transportu oraz koszty unieszkodliwiania wyrobów i odpadów zawierających azbest), ze środków własnych Funduszu.

W roku sprawozdawczym na ochronę powierzchni ziemi i gospodarkę odpadami łącznie wydatkowano kwotę 13.665.722 zł z tytułu umów zawartych w 2016, 2017 i 2018 roku. W formie pożyczek wypłacono kwotę 11.958.228 zł, a w formie dotacji kwotę 1.607.495 zł. Ponadto kwotę w wysokości 99.999 zł przekazano Rejonowemu Zarządowi Infrastruktury w Lublinie za pośrednictwem rezerwy celowej budżetu państwa na realizację zadania pn. „Remediacja środowiska gruntowo-wodnego na terenie Lotniska Wojskowego w Dęblinie”.

Przeznaczenie środków wydatkowanych na *ochronę powierzchni ziemi i gospodarkę odpadami* ilustrują tab.19 i wykres 19.

Tab. 19. Struktura pomocy finansowej zrealizowanej przez Fundusz w 2018 r. w dziale ochrona powierzchni ziemi wg kierunków finansowania (w zł i %)

| Cel wydatków | Pożyczki | Dotacje | Środki przekazane pjb | Razem | Udział % |
|---|-------------------|------------------|-----------------------|-------------------|------------|
| Budowa i modernizacja zakładów zagospodarowania odpadów | 8 306 306 | 0 | 0 | 8 306 306 | 60,7 |
| Usuwanie wyrobów zawierających azbest | 0 | 1 584 525 | 0 | 1 584 525 | 11,6 |
| Organizacja selektywnej zbiórki i transportu odpadów | 2 689 145 | 0 | 0 | 2 689 145 | 19,8 |
| Rekultywacja terenów zdegradowanych | 962 777 | 22 970 | 99 999 | 1 085 746 | 7,9 |
| RAZEM | 11 958 228 | 1 607 495 | 99 999 | 13 665 722 | 100 |



Wykres 19. Struktura pomocy finansowej w dziale *ochrona powierzchni ziemi i gospodarka odpadami* wg kierunków finansowania

Jak wynika z powyższych danych najwięcej środków finansowych, bo ponad 8 mln zł wyłącznie w formie pożyczek przeznaczono na budowę i modernizację zakładów zagospodarowania odpadów. W ramach tej pomocy pożyczkę otrzymało Przedsiębiorstwo Gospodarki Komunalnej Sp. z o.o. w Biłgoraju na zadanie pn. „Budowa instalacji do mechaniczno-biologicznego przetwarzania odpadów z infrastrukturą towarzyszącą i wyposażeniem na terenie ZZO w Korczowie”. Łączna kwota udzielonej przez Fundusz pożyczki wyniosła 9.280.000 zł, z czego w roku 2017 wypłacono 135.000 zł, a w roku 2018 5.648.750 zł. Fundusz w 2018 r. przekazał środki w wysokości 1.566.464 zł dla Zakładu Zagospodarowania Odpadów Komunalnych w Adamkach k. Radzyna Podlaskiego Sp. z o.o. Łączna kwota pożyczki wyniosła 8.703.000 zł. Ponadto w 2018 roku wypłacono kwotę 1.091.092 zł dla Międzygminnego Składowiska Odpadów Komunalnych „KRAS-EKO”

Sp. z o.o. w Wincentowie na zadanie pn. „Dostosowanie Zakładów Zagospodarowania Odpadów w Województwie Lubelskim do wymagań dla RIPOK w ramach partnerstwa Miasta Krasnystaw i Gminy Krasnystaw”. Łączna kwota pożyczki wyniosła 1.821.280 zł.

Na organizację selektywnej zbiórki i transportu odpadów przeznaczono kwotę 2.689.145 zł. Środki w formie pożyczki przekazano Przedsiębiorstwu Gospodarki Komunalnej i Mieszkaniowej Sp. z o.o. w Hrubieszowie na zakup samochodu typu hakowiec do długich kontenerów do przewozu odpadów i osadów z przyczepą w kwocie 400.000 zł, Opolskiemu Przedsiębiorstwu Komunalnemu Sp. z o.o. na zakup samochodu specjalistycznego – śmieciarki oraz samochodu ciężarowego – wywrotki z HDS do odbioru i transportu odpadów komunalnych od właścicieli nieruchomości z terenu Gminy Opole Lubelskie w kwocie 828.960 zł, Miejskiemu Przedsiębiorstwu Gospodarki Komunalnej Sp. z o.o. w Chełmie na zakup samochodu specjalistycznego do wywozu nieczystości stałych w kwocie 616.800 zł oraz na zakup samochodu z urządzeniem hakowym do przewozu odpadów komunalnych w kwocie 329.000 zł. Wojewódzki Fundusz dofinansował także zakup samochodu ciężarowego skrzyniowego do transportu odpadów przemysłowych przez firmę LUB-EKO-PLUS Wiesław Łukasik (135.000 zł). Na zakup maszyny do recyklingu styropianu i styroduru dla Kamila Oremczuka prowadzącego działalność gospodarczą pod firmą SEGRA Kamil Oremczuk przeznaczono 79.385 zł. Gmina Chełm otrzymała 300.000 zł na zakup kompostowników w ilości 1850 szt. i pojemników do selektywnej zbiórki odpadów w ilości 925 szt.

Kolejnym wydatkiem w omawianym dziale było dofinansowanie w formie dotacji w wysokości 1.584.525 zł zadań związanych z usuwaniem wyrobów zawierających azbest. Przekazane środki otrzymały jednostki samorządu terytorialnego w ramach programu realizowanego wyłącznie ze środków własnych Funduszu. Łącznie na podstawie 116 umów dotacyjnych wypłacono 1.584.525 zł uzyskując w ten sposób efekt ekologiczny w postaci unieszkodliwienia 4.755,277 Mg wyrobów zawierających azbest.

Na rekultywację terenów zdegradowanych, w tym wyeksploatowanych składowisk odpadów komunalnych przeznaczono kwotę 1.085.746 zł. Środki w formie pożyczki przekazano Przedsiębiorstwu Usług i Inżynierii Komunalnej Sp. z o.o. w Łukowie na rekultywację składowiska odpadów innych niż niebezpieczne i obojętne w Łukowie (w roku 2016 wypłacono 168.000 zł, w 2017 r. 492.000 zł, zaś w 2018 r. 129.000 zł), oraz gminom: Obsza (110.000 zł), Trzydnik Duży (240.820 zł), Opole Lubelskie (482.957 zł) na rekultywację składowisk odpadów komunalnych. Ponadto gminy Bełżyce i Strzyżewice otrzymały dotacje (łącznie 22.970 zł) na likwidację tzw. „dzikich wysypisk”. Pozostałą część dotacji (99.999 zł) Fundusz przeznaczył na realizację zadania pn. „Remediacja środowiska gruntowo-wodnego na terenie Lotniska Wojskowego w Dęblinie”.

W tab. 20 przedstawiono efekty rzeczowe i ekologiczne uzyskane w 2018 r. w dziale *ochrona powierzchni ziemi i gospodarka odpadami*.

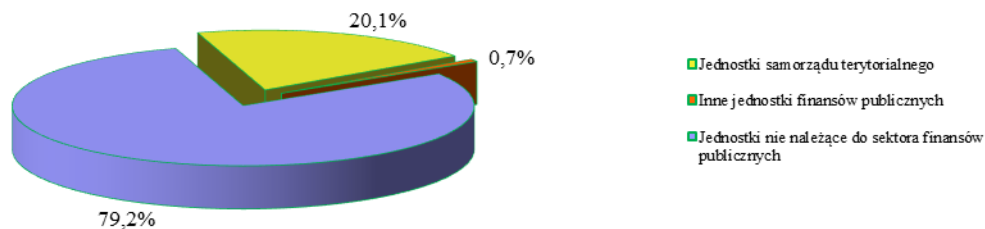
Tab. 20. Efekty ekologiczne i rzeczowe uzyskane w 2018 r. w dziale *ochrona powierzchni ziemi i gospodarka odpadami*.

| Wyszczególnienie | Jednostki | Efekty uzyskane w 2018 r. |
|--|----------------|---------------------------|
| Rozbudowa i modernizacja zakładów zagospodarowania odpadów | szt. | 3 |
| Usuwanie wyrobów zawierających azbest | Mg | 4 755,277 |
| Zakup środków do transportu odpadów komunalnych | szt. | 6 |
| Zakup pojemników do gromadzenia odpadów komunalnych | szt. | 2775 |
| Rekultywacja terenów zdegradowanych | m ² | 136 770 |

Szczegółowy podział środków w tym dziale wg statusu prawnego kontrahentów ilustruje tab. 21 i wykres 20.

Tab. 21. Struktura pomocy finansowej zrealizowanej przez Fundusz w 2018 r. w dziale *ochrona powierzchni ziemi i gospodarka odpadami* wg statusu prawnego kontrahentów (zł i %).

| Rodzaj kontrahenta | Pożyczki | Dotacje | Środki przekazane pjb | Razem | Udział % |
|--|-------------------|------------------|-----------------------|-------------------|--------------|
| Jednostki samorządu terytorialnego | 1 133 777 | 1 607 495 | 0 | 2 741 272 | 20,1 |
| Inne jednostki finansów publicznych | 0 | 0 | 99 999 | 99 999 | 0,7 |
| Jednostki nie należące do sektora finansów publicznych | 10 824 451 | 0 | 0 | 10 824 451 | 79,2 |
| Razem | 11 958 228 | 1 607 495 | 99 999 | 13 665 722 | 100,0 |



Wykres 20. Struktura pomocy finansowej w dziale *ochrona powierzchni ziemi i gospodarka odpadami* wg statusu prawnego kontrahentów

Głównymi beneficjentami środków Funduszu w obszarze gospodarki odpadami były jednostki nienależące do sektora finansów publicznych (najczęściej spółki komunalne), którym przekazano w 2018 r. 79,2% środków finansowych.

5. OCHRONA PRZYRODY

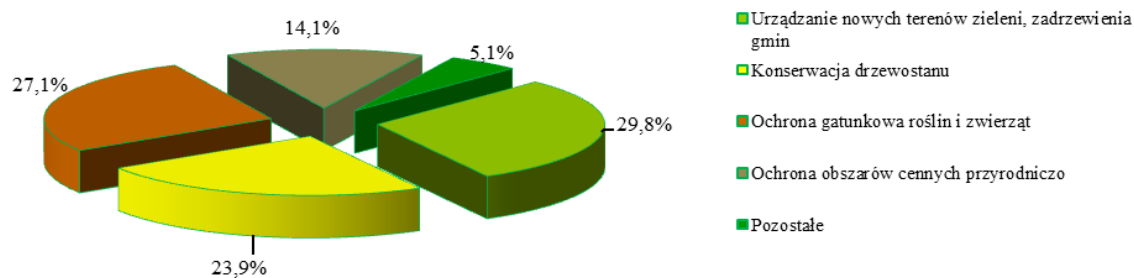
W roku sprawozdawczym w związku z realizacją zadań związanych z *ochroną przyrody* Fundusz zawarł 96 umów na ogólną kwotę 1.589.655 zł, w tym 93 umowy dotacji na kwotę 1.419.655 zł, 2 umowy przekazania środków finansowych państwowym jednostkom budżetowym na kwotę 90.000 zł oraz 1 umowę pożyczki na kwotę 80.000 zł.

Łączny koszt dofinansowywanych zadań wyniósł 4.385.295 zł. Udział pomocy Funduszu stanowił więc 36,3% kosztów całkowitych zadań.

W 2018 r. na *ochronę przyrody* wydatkowano łącznie 1.563.635 zł, w tym w formie dotacji – 1.393.635 zł, w formie przekazania środków państwowym jednostkom budżetowym za pośrednictwem rezerwy celowej budżetu państwa – 90.000 zł, w formie pożyczki – 80.000 zł. Szczegółową strukturę pomocy finansowej w dziale *ochrona przyrody* zgodnie z kierunkami finansowania przedstawia tab. 22 oraz wykres 21.

Tab. 22. Struktura pomocy finansowej zrealizowanej przez Fundusz w 2018 r. w dziale *ochrona przyrody* wg kierunków finansowania (w zł i %)

| Cel wydatków | Dotacje | Pożyczki | Środki przekazane pjb | Razem | Udział % |
|--|------------------|---------------|-----------------------|------------------|--------------|
| Urządzanie nowych terenów zieleni, zadrzewienia gmin | 466 386 | 0 | 0 | 466 386 | 29,8 |
| Konserwacja drzewostanu | 343 078 | 0 | 30 000 | 373 078 | 23,9 |
| Ochrona gatunkowa roślin i zwierząt | 423 823 | 0 | 0 | 423 823 | 27,1 |
| Ochrona obszarów cennych przyrodniczo | 160 348 | 0 | 60 000 | 220 348 | 14,1 |
| Pozostałe | 0 | 80 000 | 0 | 80 000 | 5,1 |
| RAZEM | 1 393 635 | 80 000 | 90 000 | 1 563 635 | 100,0 |

**Wykres 21. Struktura pomocy finansowej w dziale *ochrona przyrody* wg kierunków finansowania**

Dofinansowywane w 2018 r. zadania, zgodnie z zapisami ustawy o ochronie przyrody służyły zachowaniu różnorodności biologicznej, zrównoważonemu użytkowaniu oraz odnawianiu zasobów środowiska przyrodniczego.

Jednym z ustawowych celów ochrony przyrody jest utrzymanie procesów ekologicznych i stabilności ekosystemów poprzez ochronę obszarów cennych przyrodniczo. Dofinansowanie w tym zakresie uzyskał Poleski Park Narodowy na ochronę nieleśnych ekosystemów lądowych, wodnych i leśnych oraz na przeprowadzenie monitoringu hydrologicznego. Roztoczański Park Narodowy otrzymał środki na „Monitoring zagrożonych siedlisk przyrodniczych i gatunków”. Przy wsparciu Funduszu przeprowadzone zostały zabiegi czynnej ochrony muraw kserotermicznych. Regionalna Dyrekcja Ochrony Środowiska w Lublinie wykonała je w rezerwach przyrody „Las Królewski” i „Wolwinów” oraz w objętych także ochroną jako obszary Natura 2000 rezerwach przyrody „Stawska Góra” PLH060018 i „Rogów” PLH060062.

Zgodnie z celami Dyrektywy Rady 92/43/EWG z dnia 21 maja 1992 r. w sprawie ochrony siedlisk przyrodniczych oraz dzikiej fauny i flory (Dz. Urz. WE L 206 z 22.07.1992 r., str. 7, ze zm.) i Dyrektywy Parlamentu Europejskiego i Rady 2009/147/WE z dnia 30 listopada 2009 r. w sprawie ochrony dzikiego ptactwa (Dz. Urz. UE L 20 z 26.01.2010 r., str. 7, ze zm.), konieczne jest powstrzymanie postępującego procesu spadku różnorodności biologicznej. Na czynną ochronę gatunków i siedlisk przyrodniczych Fundusz przeznaczył kwotę 423.823 zł. Dofinansowania w tym zakresie udzielono Roztoczańskiemu Parkowi Narodowemu na czynną ochronę płazów, gadów, ptaków i ssaków. Regionalna Dyrekcja Ochrony Środowiska w Lublinie zrealizowała projekty służące zapewnieniu właściwego stanu ochrony bobra europejskiego i bociana białego. Towarzystwo Przyrodnicze „Bocian” otrzymało wsparcie na realizację „Krajowych Planów Ochrony kulika wielkiego i błotniaka łąkowego w województwie lubelskim”, Lubelskie Towarzystwo Ornitologiczne na „Czynną ochronę rzadkich gatunków zwierząt w Puszczy Solskiej”. Dofinansowano również Ośrodek

Rehabilitacji Zwierząt prowadzony przez Stowarzyszenie „Szansa dla bociana” w Kozubszczyźnie.

W 2018 r. przy wsparciu finansowym Funduszu przeprowadzono akcje zwalczania gatunków obcych i inwazyjnych – czeremchy amerykańskiej i barszczu Sosnowskiego. Zabiegi te wykonywane były na terenie Nadleśnictwa Janów Lubelski oraz gmin: Fajslawice, Leśniowice, Lublin, Lubycza Królewska, Łopiennik Górny.

W Chełmie, Krasnobrodzie, Kraśniku, Lublinie, Trawnijkach kontynuowano walkę ze szkodnikiem drzew – szrotówkiem kasztanowcowiaczkiem.

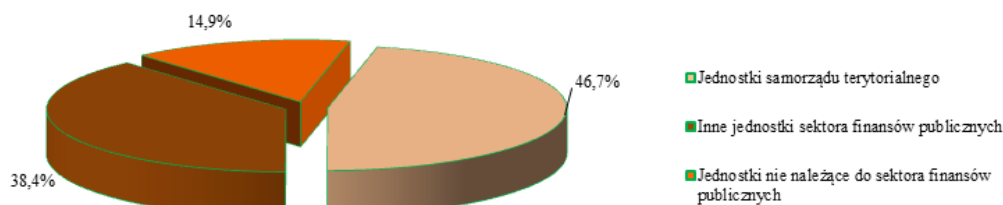
Jednym z obowiązków ustawowych Funduszu jest ochrona walorów krajobrazowych oraz terenów zieleni w miastach i wsiach. Przy zaangażowaniu samorządów województwa lubelskiego dofinansowywano urządzenie nowych terenów zieleni oraz zadrzewienia gmin. Na działania te w 2018 roku Fundusz przekazał kwotę 466.386 zł, w ramach której rewitalizowano zielen przy szkołach, przedszkolach, szpitalach, domach pomocy społecznej, ośrodkach szkolno-wychowawczych, w pasach drogowych. Dokonywano nasadzeń roślin zwiększających bioróżnorodność, miododajnych, pełniących funkcje ozdobne, rekreacyjne, tworzących pasy zieleni izolacyjnej.

Kwotę 343.078 zł skierowano na konserwację drzewostanu. Realizowano ją głównie w zabytkowych założeniach parkowych: Kozłówki, Krasnobrodu, Krzywdy, Nałęczowa, Potoczka, Panięszczyzny. Specjalistycznym zabiegiem leczniczo-pielęgnacyjnym poddano cenne drzewa ustanowione jako pomniki przyrody na terenie: Hnieszowa, Krasnobrodu, Lublina, Puław, Radzyna Podlaskiego. Konserwowano zielen na posesjach zabytkowych kościołów i cmentarzy w: Bystrzycy, Lubartowie, Lublinie, Puławach, Zamościu. Dofinansowano prace służące ratowaniu zabytkowych alei drzew w Brzezicach, Olesinie oraz w pasie drogowym Nasutów - Pólko.

Strukturę przyznanej pomocy finansowej w dziale *ochrona przyrody* wg statusu prawnego kontrahentów przedstawia tab. 23 i wykres 22.

Tab. 23. Struktura pomocy finansowej zrealizowanej przez Fundusz w 2018 r. w dziale *ochrona przyrody* wg statusu prawnego kontrahentów (zł i %).

| Rodzaj kontrahenta | Dotacje | Pożyczki | Środki przekazane pjb | Razem | Udział % |
|--|------------------|---------------|-----------------------|------------------|--------------|
| Jednostki samorządu terytorialnego | 729 367 | 0 | 0 | 729 367 | 46,7 |
| Inne jednostki sektora finansów publicznych | 431 092 | 80 000 | 90 000 | 601 092 | 38,4 |
| Jednostki nie należące do sektora finansów publicznych | 233 176 | 0 | 0 | 233 176 | 14,9 |
| Razem | 1 393 635 | 80 000 | 90 000 | 1 563 635 | 100,0 |



Wykres 22. Struktura pomocy finansowej w dziale *ochrona przyrody* wg statusu prawnego kontrahentów

Jak wynika z powyższych danych, głównymi kontrahentami Funduszu w realizacji zadań związanych z *ochroną przyrody* były w 2018 r. jednostki samorządu terytorialnego, które uzyskały 46,7% środków wydatkowanych w omawianym dziale.

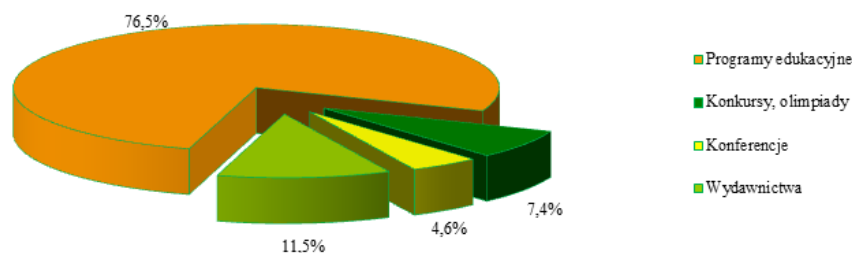
6. EDUKACJA EKOLOGICZNA

W 2018 r. w dziale *edukacja ekologiczna* zawarto 115 umów na ogólną kwotę 1.309.681 zł, w tym 113 umów dotacji i 2 umowy przekazania środków finansowych państwowym jednostkom budżetowym. Suma przyznanej pomocy stanowiła 53,3% całkowitego kosztu zadań, wynoszącego 2.458.612 zł.

W roku sprawozdawczym na *edukację ekologiczną* wydatkowano łączną kwotę dotacji w wysokości 1.289.325 zł. (tab. 24).

Tab. 24. Struktura pomocy finansowej zrealizowanej przez Fundusz w 2018 r. w dziale *edukacja ekologiczna* wg kierunków finansowania (w zł i %).

| Cel wydatków | Dotacje | Środki przekazane pjb | Razem | Udział % |
|---------------------|------------------|-----------------------|------------------|--------------|
| Programy edukacyjne | 897 159 | 90 000 | 987 159 | 76,5 |
| Konkursy, olimpiady | 95 437 | 0 | 95 437 | 7,4 |
| Konferencje | 58 974 | 0 | 58 974 | 4,6 |
| Wydawnictwa | 142 655 | 5 100 | 147 775 | 11,5 |
| Razem | 1 194 225 | 95 100 | 1 289 325 | 100,0 |



Wykres 23. Struktura pomocy finansowej w dziale *edukacja ekologiczna* wg kierunków finansowania

Wspierane przez Fundusz zadania służyły kształtowaniu właściwych postaw człowieka wobec przyrody, upowszechnianiu wiedzy ekologicznej i inspirowaniu do praktycznych działań na rzecz ochrony środowiska. Obejmowały wszystkie grupy wiekowe społeczności lokalnych, ze szczególnym uwzględnieniem dzieci i młodzieży.

Wybór przedsięwzięć do planu wydatków z dziedziny edukacji ekologicznej odbywał się głównie w trybie konkursowym.

Na rok 2018 ogłoszono w tej dziedzinie trzy konkursy dotacyjne. Procedurę przeprowadzono zgodnie z regulaminami.

- I. „Na zadania nieinwestycyjne z zakresu edukacji ekologicznej dla województwa lubelskiego” z terminem składania wniosków do 30.09.2017 r.,
- II. „II edycja konkursu na zadania nieinwestycyjne z zakresu edukacji ekologicznej” skierowanego do szkół przedszkoli z terenu województwa lubelskiego w nst. obszarach priorytetowych:
 - problematyka zanieczyszczeń powietrza oraz ich szkodliwe oddziaływanie na zdrowie ludzi,
 - racjonalna gospodarka odpadami i zapobieganie ich powstawaniu, z terminem składania wniosków do dnia 30.06.2018 r.,

III. „Na zadania nieinwestycyjne z zakresu edukacji ekologicznej” skierowanego do organizacji pozarządowych województwa lubelskiego, z terminem składania wniosków do 31.10. 2018 r.

Rozpatrzono łącznie 126 wniosków. Wydatkowane w roku sprawozdawczym środki dotyczą dwóch pierwszych spośród wyżej wymienionych konkursów.

Znaczną ilość środków tj. 987.159 zł skierowano na realizację skoordynowanych programów edukacji ekologicznej. Dofinansowywano różnorodne formy działań: kampanie informacyjne, wystawy tematyczne, ścieżki przyrodnicze, warsztaty, festyny, montaż tablic informacyjnych, zakup pomocy dydaktycznych. Głównymi beneficjentami w tym zakresie były samorządy wszystkich szczebli. Wnioski dotyczyły ich własnych inicjatyw jak również działalności szkół i przedszkoli. Tematyka realizowanych projektów była różnorodna: ochrona powietrza, wód, bioróżnorodności, gospodarka odpadami. Na podkreślenie zasługuje kampania Urzędu Miasta Lublin wprowadzająca mieszkańców w zasady nowego systemu zbiórki odpadów oraz cykl spotkań z ekologią w siedmiu dzielnicach Lublina. Związek Komunalny Gmin Ziemi Lubartowskiej zrealizował program edukacyjny w zakresie selektywnego zbierania odpadów dla społeczności z terenu działania Związku. Komenda Wojewódzka Państwowej Straży Pożarnej w Lublinie przeprowadziła kampanię informacyjną „Nie wypalaj traw” skierowaną do dzieci szkół podstawowych z terenu województwa lubelskiego. Wojewódzka Biblioteka Publiczna im. Hieronima Łopacińskiego w Lublinie zorganizowała wystawę fotografii Artura Tabora wraz z wakacyjnym konkursem dla młodzieży pt. „Ptasi świat”. Ważną rolę spełnia przekaz informacji dla społeczeństwa o obszarach chronionych, ich walorach, jak również obowiązujących przepisach prawnych w tym zakresie. Fundusz wspierał przedsięwzięcia służące ukierunkowaniu ruchu turystycznego na obszarach cennych przyrodniczo i ochronie ich przed nadmierną antropopresją, poprzez montaż tablic informacyjnych i granicznych. Przedsięwzięcia te realizowane były przez Zespół Lubelskich Parków Krajobrazowych w Lublinie, Nadleśnictwa: Tomaszów i Zwierzyniec oraz Gminę Wojsławice. Roztoczański Park Narodowy przeprowadził cykl zajęć edukacyjnych dla szkół i przedszkoli „Pomagam z natury” oraz urządził wystawę wraz z warsztatami pt. „Śladami Aleksandry Wachniewskiej – malarki i orędowniczki ochrony przyrody Roztocza”. Poleski Park Narodowy zorganizował zajęcia edukacyjne dla dzieci i dorosłych „Za głosem klangoru” i „Podchody przyrody”.

W 2018 r. dofinansowano organizację różnorodnych konferencji: „Debata publiczna – smog, zagrożenia, wyzwania, przeciwdziałanie”, „90 lat Ligi Ochrony Przyrody – tradycja, współczesność, przyszłość”, „35 – lecie Chełmskiego, Sobiborskiego, Strzeleckiego i Poleskiego Parku Krajobrazowego”, „Pszczola w mieście”, „Wyzwania zootechniki w warunkach rolnictwa zrównoważonego”.

Ważne formy edukacyjne dofinansowywane przez Fundusz to konkursy i olimpiady. Na ich organizację wydatkowano 95.437 zł. Ze środków WFOSiGW w Lublinie fundowane były nagrody. Największą ilość uczestników objęły: Olimpiada Wiedzy Ekologicznej, „Poznajemy parki krajobrazowe Polski”, „Cztery pory roku w lubelskich parkach krajobrazowych”, „Poleskich torfowisk czar”, „Przyroda jaką znam”, „Bliżej pszczół” „Mój las”, „Święto polskiej niezapominajki”, „Hura Makulatura”, „Pokoloruj swój świat”, Turniej Wiedzy Pożarniczej „Młodzież zapobiega pożarom”. Na wyróżnienie zasługują też cykliczne konkursy ekologiczne organizowane przez samorządy: Powiat Kraśnicki oraz Gminy – Hrubieszów, Janów Lubelski, Lublin, Strzyżewice, Urzędów.

W roku sprawozdawczym Fundusz wspierał również wydawnictwa popularyzujące walory przyrodnicze województwa lubelskiego, jak również poświęcone różnorodnym zagadnieniom z dziedziny ochrony środowiska. Dzięki przekazanej dotacji w łącznej wysokości 147.775 zł ukazało się szereg folderów, albumów, informatorów, map. Przykładowe z nich to: albumy „Polesie w Naturze”, „Parki Krajobrazowe i obszary

Chronionego Krajobrazu Województwa Lubelskiego”, „Ziemia biłgorajska”, „Nadleśnictwo Kraśnik – bogactwo przyrodnicze”, przewodniki po ścieżkach dydaktycznych parków narodowych i krajobrazowych wraz z mapami, gry planszowe dla dzieci „Szlakiem głuszcza i konika biłgorajskiego” i „Śladami Taczanowskiego”. Z inicjatywy Wojewódzkiego Inspektoratu Ochrony Środowiska wydany został diagram „Prognoza jakości powietrza” dla placówek oświatowych województwa lubelskiego. Zarząd Okręgu Ligi Ochrony Przyrody w Lublinie opublikował cztery numery czasopisma „Zielony Biuletyn”.

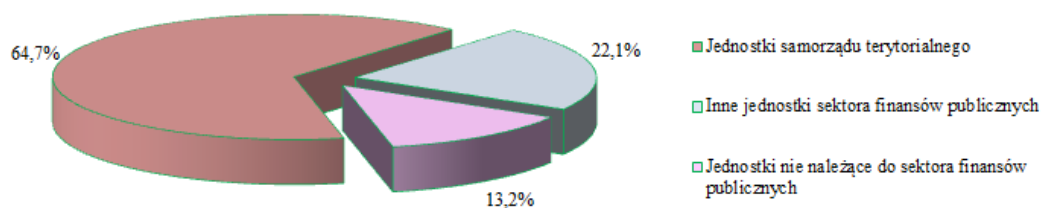
W zakresie edukacji ekologicznej i uczczenia 25-lecia działalności Funduszu przeprowadzono ponadto konkurs dla szkół podstawowych województwa lubelskiego „25 na piątkę z plusem” – z terminem składania prac konkursowych do 31.10.2018 r. Przedmiotem konkursu było stworzenie krótkiego filmu ukazującego w sposób kreatywny wszelkie działania podejmowane w szkole na rzecz ochrony środowiska. Nagrodę główną w konkursie stanowiło wyposażenie pracowni biologicznej. Na konkurs wpłynęły prace z 63 szkół. Zgodnie z założeniami konkursu, w symbolicznym roku funkcjonowania Funduszu nagrodzono 25 spośród nich.

Dofinansowane przez Fundusz w 2018 r. zadania umożliwiły aktywizację środowisk lokalnych i upowszechnienie zachowań proekologicznych społeczeństwa.

Strukturę pomocy finansowej w dziale *edukacja ekologiczna* wg statusu prawnego kontrahentów przedstawiono w tab. 25 i na wykresie 24.

Tab. 25. Struktura pomocy finansowej zrealizowanej przez Fundusz w 2018 r. w dziale *edukacja ekologiczna* wg statusu prawnego kontrahentów (w zł i %).

| Nazwa kontrahenta | Dotacje | Środki przekazane pjb | Razem | Udział % |
|--|------------------|-----------------------|------------------|--------------|
| Jednostki samorządu terytorialnego | 834 467 | 0 | 834 467 | 64,7 |
| Inne jednostki sektora finansów publicznych | 189 759 | 95 100 | 284 859 | 22,1 |
| Jednostki nie należące do sektora finansów publicznych | 169 999 | 0 | 169 999 | 13,2 |
| Razem | 1 194 225 | 95 100 | 1 289 325 | 100,0 |



Wykres 24. Struktura pomocy finansowej w dziale *edukacja ekologiczna* wg statusu prawnego kontrahentów

W 2018 r. największą ilość projektów z dziedziny edukacji ekologicznej zrealizowały jednostki samorządu terytorialnego, które uzyskały 64,7% środków wydatkowanych w omawianym dziale.

7. MONITORING STANU ŚRODOWISKA

Fundusz dofinansował w roku 2018 r. pięć zadań w ramach Państwowego Monitoringu Środowiska, które zostały zrealizowane przez Inspekcję Ochrony Środowiska Wojewódzki Inspektorat Ochrony Środowiska w Lublinie, Wojewódzką Stację

Sanitarno-Epidemiologiczną w Lublinie oraz Powiatową Stację Sanitarno-Epidemiologiczną w Lublinie.

Kwotę 636.023 zł przekazano Inspekcji Ochrony Środowiska Wojewódzki Inspektorat Ochrony Środowiska w Lublinie na realizację trzech zadań:

- „Doposażenie posiadanej aparatury w Laboratorium WIOŚ w Lublinie w celu spełnienia wymagań przepisów prawa, akredytacji i norm badawczych odnośnie prowadzenia i planowanego rozszerzenia zakresu badań monitoringowych” – 494.006 zł. W ramach tej kwoty zakupiono kompletne zestawy do oznaczania azotu ogólnego Kjeldahla wyposażonego w mineralizator z podnośnikiem automatycznym i neutralizatorem oparów sterowanym przez mineralizator oraz destylator z automatycznym dozowaniem reagentów, automatycznym miareczkowaniem i autosamplerem oraz do oznaczenia całkowitego węgla organicznego (OWO) z automatycznym podajnikiem próbek ciekłych, komputerowym układem zbierania danych wraz z przystawką do analizy ciał stałych.
- „Realizacja Państwowego Monitoringu Środowiska na obszarze województwa lubelskiego w roku 2018 i utrzymanie akredytacji Laboratorium WIOŚ w Lublinie w celu realizacji zadań PMS” – 122.172 zł, w ramach której zakupiono certyfikowane wzorce i materiały niezbędne do prowadzenia PMS.
- Wydanie w nakładzie 1500 egzemplarzy "Raportu o stanie środowiska województwa lubelskiego w 2017 roku" – 19.845 zł.

Ponadto Wojewódzka Stacja Sanitarno-Epidemiologiczna w Lublinie zakupiła aparaturę do badań wody w ramach państwowego monitoringu środowiska za kwotę 29.932 zł, natomiast Powiatowa Stacja Sanitarno-Epidemiologiczna w Lublinie zakupiła spektrofotometr wraz z uchwytem na kuwety oraz drukarką za kwotę 40.000 zł.

Przekazane środki finansowe w łącznej kwocie 705.955 zł w 100% pokryły wydatki poniesione przez beneficjentów na realizację wyżej wymienionych zadań.

8. ZAPOBIEGANIE I LIKWIDACJA POWAŻNYCH AWARII I ICH SKUTKÓW

W roku sprawozdawczym Fundusz zawarł 73 umowy na łączną kwotę 9.184.777 zł, w tym 8 umów pożyczkowych na kwotę 2.604.157 zł, 63 umowy dotacji na kwotę 6.130.620 zł (w tym 24 umowy dotacji na kwotę 5.015.665 zł w ramach „Ogólnopolskiego programu finansowania służb ratowniczych) oraz 2 umowy w sprawie przekazania środków państwowym jednostkom budżetowym na kwotę 450.000 zł.

Koszt całkowity zadań współfinansowanych przez Fundusz na podstawie zawartych umów wyniósł 25.384.912 zł. Udział pomocy finansowej Funduszu w omawianym dziale stanowił 36,18% kosztów całkowitych zadań.

Ogółem w 2018 roku na *nadzwyczajne zagrożenia środowiska* wydatkowano kwotę 5.034.112 zł, z czego 2.604.157 zł stanowiły pożyczki, 1.979.955 zł – dotacje oraz 450.000 zł – przekazanie środków państwowym jednostkom budżetowym.

Pomoc finansowa Funduszu przeznaczona była przede wszystkim na zakup sprzętu dla jednostek Państwowej i Ochotniczej Straży Pożarnej. Współfinansowano m.in. zakup samochodów ratowniczo-gaśniczych oraz sprzętu przeciwpożarowego.

W ramach „Ogólnopolskiego programu finansowania służb ratowniczych” dofinansowano zakup 22 samochodów dla jednostek OSP z terenu województwa lubelskiego (w tym 17 samochodów średnich i 5 lekkich oraz zakup dwóch mobilnych zestawów do ratownictwa wodnego dla Wodnego Ochotniczego Pogotowia Ratunkowego w Chełmie i w Zamościu). Na realizację tego programu środki finansowe w kwocie 4.135.665 zł pochodziły z NFOŚiGW, zaś w kwocie 880.000 zł z WFOŚiGW w Lublinie.

Poza programem dofinansowano min.: zakup 8 samochodów, w tym 2 dla jednostek ochotniczej straży pożarnej, 6 dla państwowej straży pożarnej (w tym jeden z napędem elektrycznym dla KP PSP w Krasnymstawie), zakup 3 motopomp, 9 zestawów hydraulicznych do ratownictwa technicznego, 15 kompletów ubrań gazoszczelnych dla państwowej straży pożarnej, 2 turbowentylatorów oddymiających oraz 2 łodzi ratowniczych, jedną dla KP PSP w Kraśniku, drugą dla OSP – Ratownictwo Wodne w Lublinie.

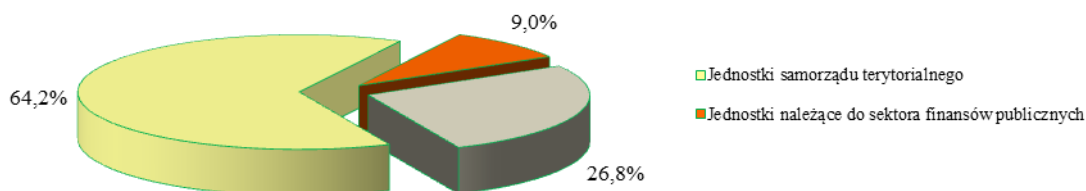
Część z wyżej wymienionych zadań, głównie zakup samochodów ratowniczo-gaśniczych dla jednostek OSP było wspomagane pożyczkami, których kontrahentami były gminy. Na ten cel przekazano kwotę 2.604.157 zł dla 8 jednostek samorządu terytorialnego.

W ramach przekazania środków państwowym jednostkom budżetowym dofinansowano zakup samochodu z łodzią płaskodenną dla Komendy Powiatowej Policji w Opolu Lubelskim oraz zakup 20 sztuk urządzeń specjalistycznych do dekontaminacji sprzętu ochrony dróg oddechowych dla komend powiatowych PSP realizowanego przez Komendę Wojewódzką Państwowej Straży Pożarnej w Lublinie.

Głównym kontrahentem Funduszu w dziale *zapobieganie i likwidacja poważnych awarii i ich skutków* były jednostki samorządu terytorialnego.

Tab. 26. Struktura pomocy finansowej zrealizowanej przez Fundusz w 2018 r. w dziale *zapobieganie i likwidacja poważnych awarii i ich skutków* wg statusu prawnego kontrahentów (w zł i %).

| Nazwa kontrahenta | Pożyczki | Dotacje | Środki przekazane pjb | Razem | Udział % |
|--|------------------|------------------|-----------------------|------------------|--------------|
| Jednostki samorządu terytorialnego | 2 604 157 | 628 992 | 0 | 3 233 149 | 64,2 |
| Jednostki należące do sektora finansów publicznych | 0 | 0 | 450 000 | 450 000 | 9,0 |
| Jednostki nie należące do sektora finansów publicznych | 0 | 1 350 963 | 0 | 1 350 963 | 26,8 |
| Razem | 2 604 157 | 1 979 955 | 450 000 | 5 034 112 | 100,0 |



Wykres 25. Struktura pomocy finansowej w dziale *zapobieganie i likwidacja poważnych awarii i ich skutków* wg statusu prawnego kontrahentów

9. INNE KIERUNKI POMOCY

W dziale *inne* Fundusz zawarł 5 umów na kwotę 270.704 zł, w tym 4 umowy dotacji na kwotę 190.704 zł i jedną umowę w sprawie przekazania środków państwowej jednostce budżetowej na kwotę 80.000 zł przy koszcie całkowitym współfinansowanych zadań wynoszącym 1.109.325 zł.

Udział pomocy finansowej Funduszu w omawianym dziale stanowił 24,40% kosztów całkowitych.

Ogółem na *inne kierunki pomocy* w 2018 roku wydatkowano kwotę 265.871 zł.

W ramach tej kwoty przekazano środki min.: na zakup licencji na użytkowanie programów komputerowych do weryfikacji i naliczania opłat za korzystanie ze środowiska, na opracowanie programu ochrony środowiska przed hałasem dla Województwa Lubelskiego oraz na zakup programu komputerowego umożliwiającego sporządzanie i przesyłanie przez urzędy gmin, miast i starostw województwa lubelskiego rocznych sprawozdań z realizacji działań naprawczych ujętych w programach ochrony powietrza. Zadania te były realizowane przez Województwo Lubelskie.

W ramach przekazania środków państwowej jednostce budżetowej dofinansowano zakup samochodu specjalistycznego na potrzeby Wojewódzkiego Inspektoratu Ochrony Roślin i Nasiennictwa w Lublinie.

Ponadto od 2006 r. zgodnie z rozporządzeniem Ministra Środowiska z dnia 20 lipca 2006 r. w sprawie zwrotu gminom utraconych dochodów z tytułu zwolnienia z podatku od nieruchomości, będących własnością Skarbu Państwa, gruntów pokrytych wodami jezior o ciągłym dopływie lub odpływie wód powierzchniowych, oraz gruntów zajętych pod sztuczne zbiorniki wodne (Dz. U. z 2017 r. poz. 559), Fundusz po złożeniu przez gminę wniosku o zwrot „utraconych dochodów” przekazuje gminom kwotę środków stanowiącą równowartość wysokości tych dochodów. W ubiegłym roku była to kwota 7.167 zł.

W ramach *innych kierunków pomocy* Fundusz uruchomił w 2018 r. konkurs, pt. „Pilotażowy nabór na zadania B+R w obszarze ekoinnowacji”, z terminem składania wniosków do 31.10.2018 r. Celem konkursu było opracowanie nowych produktów/usług, procesów lub wprowadzenie znaczących ulepszeń do istniejących produktów/usług, procesów ukierunkowanych na poprawę stanu środowiska naturalnego i gospodarki wodnej, w tym, m.in. redukcję emisji zanieczyszczeń do środowiska, poprawę efektywności energetycznej, gospodarkę odpadami etc. oraz stworzenie lub doposażenie istniejącego zaplecza badawczo-rozwojowego, w szczególności zakup środków trwałych: aparatury i urządzeń laboratoryjnych oraz wartości niematerialnych i prawnych, na bazie których planowane jest prowadzenie działalności B+R w obszarze ochrony środowiska i gospodarki wodnej. Do Funduszu w wyznaczonym terminie łącznie wpłynęło 5 wniosków dotacyjnych. Procedura oceny i wyboru do dofinansowania projektów w ramach konkursu nie została zakończona w 2018 r., tym samym w roku sprawozdawczym nie zostały wypłacone środki.

VI. DZIAŁALNOŚĆ KONTROLNA FUNDUSZU

W 2018 r. przeprowadzono łącznie 113 kontroli z przebiegu realizacji zadań współfinansowanych przez Fundusz, w tym 101 kontroli dotyczyło zadań inwestycyjnych, a pozostałe kontrole w liczbie 12 dotyczyły zadań nieinwestycyjnych.

Kontrole dotyczyły następujących działów ochrony środowiska:

- ochrona wód (budowa i modernizacja oczyszczalni ścieków, budowa i renowacja kanalizacji sanitarnej i deszczowej, budowa przydomowych oczyszczalni) – **32** kontrole,
- gospodarka wodna (budowa i przebudowa sieci wodociągowej) – **2** kontrole,
- ochrona atmosfery (modernizacja kotłowni ze zamianą paliwa na ekologiczne, modernizacja sieci ciepłowniczych, termomodernizacja budynków oraz modernizacja instalacja odnawialnych źródeł energii) – **46** kontroli,
- ochrona powierzchni ziemi i gospodarka odpadami (rekultywacja składowiska odpadów, usuwanie wyrobów zawierających azbest) – **17** kontroli,
- ochrona przyrody (leczenie i pielęgnacja drzew, renowacja i utrzymanie zieleni, urządzenie nowych terenów zieleni, zabiegi czynnej ochrony przyrody) – **4** kontrole,
- edukacja ekologiczna (programy edukacji ekologicznej prowadzone w placówkach oświatowych) – **5** kontroli,

- zapobieganie i likwidacja poważnych awarii i ich skutków (doposażenie w sprzęt ratownictwa techniczno-ekologicznego) – 2 kontrole,
- System Zielonych Inwestycji (GIS – Green Investment Scheme) – 5 kontroli.

Celem kontroli było sprawdzenie inwestycji w miejscu ich realizacji, a także sprawdzenie realizacji przedsięwzięć, a w szczególności: zgodności realizacji zadania z harmonogramem rzeczowo-finansowym stanowiącym załącznik do umowy, terminu zakończenia zadania, wykorzystania środków zgodnie z harmonogramem rzeczowo-finansowym, efektów rzeczowych i ekologicznych osiągniętych w wyniku realizacji zadania oraz umieszczenia informacji o dofinansowaniu zadania ze środków Funduszu, zgodnie z zapisami umowy. W 2018 roku wszystkie przeprowadzone kontrole zakończyły się wynikiem pozytywnym. Wszystkie zadania zostały wykonane w terminach umownych i zgodnie z harmonogramami rzeczowo-finansowymi.

VII. PODSUMOWANIE

W 2018 r. Fundusz współpracował głównie z jednostkami samorządu terytorialnego. Ze środków Funduszu korzystały także podmioty gospodarcze, jednostki publiczne, organizacje pozarządowe i osoby fizyczne. Fundusz oferując preferencyjne formy finansowania, umożliwił realizację inwestycji służących ochronie środowiska na terenie województwa lubelskiego.

Realizując działalność ustawową Fundusz współpracował z:

- 1) administracją rządową i samorządową na szczeblu wojewódzkim, tj. Regionalną Dyрекcją Ochrony Środowiska w Lublinie, Wojewódzkim Inspektorem Ochrony Środowiska w Lublinie i Urzędem Marszałkowskim Województwa Lubelskiego w Lublinie w zakresie ustalania przedsięwzięć priorytetowych oraz współfinansowania zadań przez nich realizowanych;
- 2) NFOŚiGW realizując wspólnie trzy Programy priorytetowe:
 - „Poprawa jakości powietrza. Część 2) Zmniejszenie zużycia energii w budownictwie”,
 - „Czyste Powietrze”,
 - „Ogólnopolski program finansowania służb ratowniczych”.Ponadto w 2018 roku Fundusz kontynuował realizację Porozumienia z NFOŚiGW w sprawie powierzenia niektórych czynności w ramach Systemu Zielonych Inwestycji obejmującego kontrolę wykorzystania przez beneficjentów środków pochodzących z umów o sprzedaży jednostek przyznanej emisji (AAU). W ramach Porozumienia Fundusz w roku sprawozdawczym przeprowadził pięć kontroli przedsięwzięć w okresie ich trwałości;
- 3) BOŚ S.A. na podstawie umowy o współpracy. W 2018 r. Fundusz przekazał kwotę 0,6 mln zł na częściową spłatę kapitału kredytów bankowych udzielanych przez BOŚ osobom fizycznym na: budowę przydomowych oczyszczalni ścieków o przepustowości do 50 m³/d i budowę mikroinstalacji odnawialnych źródeł energii, takich jak instalacje fotowoltaiczne, pompy ciepła, solary oraz kotły na biomasę.

W celu efektywnego przekazywania informacji o możliwościach finansowania przez Fundusz przedsięwzięć na bieżąco aktualizowano stronę internetową Funduszu www.wfos.lublin.pl, na której umieszczono wszystkie informacje dotyczące możliwości uzyskania dofinansowania, m.in.: „Zasady udzielania i umarzania pożyczek oraz tryb i zasady udzielania i rozliczania dotacji ze środków Wojewódzkiego Funduszu Ochrony Środowiska i Gospodarki Wodnej w Lublinie”, „Listę przedsięwzięć priorytetowych Wojewódzkiego Funduszu Ochrony Środowiska i Gospodarki Wodnej w Lublinie przewidzianych do

dofinansowania w roku 2019”, „Strategię działania Wojewódzkiego Funduszu Ochrony Środowiska i Gospodarki Wodnej w Lublinie na lata 2017-2020”, dokumenty i informacje dotyczące funduszy europejskich, wzory wniosków i wymaganych do nich załączników, a także ogłoszenia o naborach wniosków w ramach programów priorytetowych oraz konkursów.

Przedstawiciele Funduszu w roku sprawozdawczym brali udział w seminariach i konferencjach oraz naradach dotyczących ochrony środowiska w województwie lubelskim, na których to spotkaniach prezentowano możliwości finansowania przedsięwzięć ze środków Funduszu.