



DZIENNIK URZĘDOWY

WOJEWÓDZTWA LUBELSKIEGO

Lublin, dnia 23 lutego 2017 r.

Poz. 800

UCHWAŁA NR XX/139/2017 RADY GMINY WYSOKIE

z dnia 30 stycznia 2017 r.

w sprawie ustanowienia i zasad używania herbu, flagi, banneru, insygniów, sztandaru i pieczęci Gminy Wysokie

Na podstawie art. 18 ust. 2 pkt 13, art. 40 ust. 1, art. 41 ust. 1 i art. 42 ustawy z dnia 8 marca 1990 r. o samorządzie gminnym (Dz. U. z 2016 r., poz. 446) oraz art. 3 ust. 1 ustawy z dnia 21 grudnia 1978 r. o odznakach i mundurach (Dz. U. z 2016 r. poz. 38), oraz art. 16c ust. 2 ustawy z dnia 31 stycznia 1980 r. o godle, barwach i hymnie Rzeczypospolitej Polskiej oraz o pieczęciach państwowych (Dz.U. z 2016 poz. 625 do ustawy Dz.U. z 2005 Nr 167 poz. 1398), po uzyskaniu opinii ministra właściwego do spraw administracji publicznej, Rada Gminy uchwała, co następuje.

§ 1. 1. Symbolami Gminy Wysokie, nawiązującymi do tradycji historycznych Gminy, reprezentującymi jej władze i mieszkańców są: herb, flaga, insygnia, sztandar oraz pieczęć z herbem gminy.

2. Herb i pozostałe symbole Gminy Wysokie mogą być używane wyłącznie w sposób zapewniający im część i szacunek.

§ 2. 1. Herb Gminy Wysokie, nawiązujący do dawnego zamku w Wysokiem oraz herbu Janina należącego do założycieli miasta Wysokie i najdawniejszych jego posesorów, przedstawia: w polu srebrnym (białym) tarczy mur czerwony blankowany z bramą bez podwoi oraz wieżą blankowaną powyżej, na której pośrodku widnieje tarcza srebrna (biała).

2. Herb Gminy umieszczany jest na budynkach będących siedzibami Urzędu Gminy oraz jednostek organizacyjnych Gminy oraz w pomieszczeniach urzędowych tych budynków obok godła państwowego Rzeczypospolitej Polskiej.

3. Herb Gminy umieszczany jest na drukach, blankietach urzędowych i korespondencyjnych Gminy.

4. Herb Gminy może być umieszczany na pojazdach i przedmiotach użytkowych Gminy, z zastrzeżeniem przepisu § 1 ust. 2.

5. Wzór graficzny herbu zawiera załącznik nr 1 a-b.

§ 3. 1. Flaga Gminy Wysokie przedstawia płat o proporcjach szerokość do długości jak 5:8, dzielony pionowo na dwie połowy, białą od drzewca z godłem herbowym Gminy (bez tarczy) pośrodku oraz część tak zwaną swobodną, czerwoną.

2. Flaga Gminy wywieszana jest na budynku w którym obraduje Rada Gminy w dniu jej obrad.

3. Flaga Gminy może być wywieszana obok flagi państwowej Rzeczypospolitej Polskiej na budynkach określonych w § 2 ust. 2 w czasie świąt i uroczystości państwowych.

4. Flaga Gminy może być wywieszana na budynkach określonych w § 2 ust. 2, w szczególności dla pokreślenia uroczystości o charakterze gminnym.

5. Flagę Gminy w trakcie żałoby wywieszoną na maszcie pionowym opuszcza się do jego połowy, a flagę wywieszoną na maszcie skośnym opatruje się kirem (czarną wstęgą).

6. Wzór graficzny flagi zawiera załącznik nr 2.

§ 4. 1. Banner Gminy Wysokie, będący odmianą flagi Gminy, służący do wywieszania w układzie pionowym i przedstawia płat o proporcjach boków 3:15, dzielony poziomo według proporcji jak 3,5: 6,5, biały od góry o proporcjach wysokości jak 3,5: 6,5 z godłem herbowym Gminy (bez tarczy) pośrodku, oraz czerwony od dołu.

2. Banner Gminy może być umieszczany na maszcie przed budynkami określonymi w § 2 ust. 2, w przypadkach określonych w § 3 ust. 3-4.

3. Banner Gminy w dniach żałoby opatruje się kirem (czarną wstęgą).

4. Wzór banneru Gminy zawiera załącznik nr 3.

§ 5. 1. Insignia Gminy Wysokie, odwołujące się do dziejów Wysokiego oraz świętych patronów kościoła parafialnego w Wysokiem, przedstawiają: łańcuch koloru złocistego Wójta Gminy oraz łańcuch koloru srebrzystego Przewodniczącego Rady Gminy, z których każdy przedstawia medalion z herbem gminy w polu okrągłym w kartuszu obwiedzionym wieńcem różanym z motywem jabłek, dwa ogniwa łączące większe z symbolami dawnych świętych patronów kościoła parafialnego w Wysokiem – wiosłem, różą i monogramem „M” w pierwszym ogniwie, oraz z symbolem patrona współczesnego – wagą w drugim ogniwie, a także dziewiętnaście ogniw łączących przedstawiających plakiety z wizerunkiem kwiatu róży.

2. Insignia Gminy wręczane są nowo wybranemu Wójtowi Gminy oraz nowo wybranemu Przewodniczącemu Rady Gminy w czasie inauguracyjnego posiedzenia Rady Gminy przez ustępującego Wójta Gminy i ustępującego Przewodniczącego Rady Gminy lub przez przewodniczącego obradom.

3. Insignia Gminy noszone są przez Wójta Gminy i Przewodniczącego Rady podczas uroczystych posiedzeń Rady Gminy oraz podczas uroczystości gminnych i państwowych.

4. Insignia Gminy mogą być noszone przez Wójta Gminy i Przewodniczącego Rady, gdy oficjalnie reprezentują Gminę podczas uroczystości państwowych, samorządowych, lub innych uroczystości, odbywanych także poza terenem Gminy.

5. Wzory graficzne łańcucha Wójta i łańcucha Przewodniczącego Rady zawiera załącznik nr 4 a-b.

§ 6. 1. Sztandar Gminy Wysokie, nawiązujący do dziejów Wysokiego, przedstawia: z prawej strony drzewca (na awersie) płat jasnopiaskowy z herbem gminy w polu okrągłym w kartuszu obwiedzionym motywem zdobniczym w postaci wieńca różanego składającego się z róż czerwonych z zielonymi listkami oraz motywu takichże jabłek, oraz napis czerwony GMINA WYSOKIE; z lewej strony drzewca (na rewersie) płat czerwony z wizerunkiem Orła Białego ustalonego dla godła państwowego; głowicę sztandaru koloru srebrnego przedstawiającą stylizowaną wieżę blankowaną nawiązująca do herbu gminy; płaty sztandaru obwiedzione są frędzlą koloru złocistego.

2. Sztandar Gminy wręczany jest nowo obranej Radzie Gminy podczas jej inauguracyjnego posiedzenia przez prowadzącego obrady Rady Gminy.

3. Sztandar Gminy umieszczany jest sali posiedzeń Rady Gminy, w szczególności w dniu jej obrad.

4. Sztandar Gminy noszony jest przed Radą Gminy oraz jej towarzyszy w czasie uroczystości państwowych, gminnych lub innych uroczystości, gdy występuje ona in gremio lub gdy jest oficjalnie reprezentowana.

5. Sztandar Gminy w dniu żałoby lub podczas uroczystości pogrzebowych opatruje się kirem (czarną wstęgą).

6. Sztandar Gminy noszony jest z towarzyszeniem trzyosobowego pocztu sztandarowego, wyznaczonego przez Przewodniczącego Rady, w skład którego wchodzi chorąży oraz dwie osoby asystujące.

7. Wzory graficzne sztandaru Gminy zawierają załączniki nr 5 a-c.

§ 7. 1. Pieczęć z herbem gminy przedstawia pieczęć okrągłą o średnicy 36 mm, pośrodku której widnieje godło herbowe Gminy (bez tarczy) oraz odpowiedni majuskułowy napis rozpoczynany krzyżykiem kawalerskim pośrodku od góry pieczęci: + GMINA WYSOKIE; + WÓJT GMINY WYSOKIE; + PRZEWODNICZĄCY RADY GMINY WYSOKIE.

2. Pieczęć z herbem gminy nie może być umieszczana na dokumentach urzędowych w sprawach z zakresu administracji rządowej.

3. Wzory graficzne pieczęci z herbem Gminy zawiera załącznik nr 6 do uchwały.

§ 8. 1. Herbu i flagi Gminy, w szczególności dla podkreślenia uroczystości o charakterze gminnym, może używać każdy.

2. Herbu i flagi Gminy do celów reklamowych i handlowych można używać, w szczególności z uwzględnieniem przepisu określonego w § 1 ust. 2, po uzyskaniu pisemnej zgody Wójta Gminy.

3. Wykonanie uchwały powierza się Wójtowi Gminy Wysokie.


4. Uchwała wchodzi w życie po upływie 14 dni od dnia jej ogłoszenia w Dzienniku Urzędowym Województwa Lubelskiego.

Przewodniczący Rady Gminy
Wysokie

Krzysztof Pop

Załącznik Nr 1a do
Uchwały
Nr XX/139/2017
Rady Gminy Wysokie
z dnia 30 stycznia 2017 r.


WZÓR GRAFICZNY HERBU GMINY WYSOKIE



Załącznik Nr 1b do
Uchwały
Nr XX/139/2017
Rady Gminy Wysokie
z dnia 30 stycznia 2017 r.

WZÓR GRAFICZNY HERBU GMINY WYSOKIE


Wzory barw



B A R W Y


Załącznik Nr 2 do Uchwały
Nr XX/139/2017
Rady Gminy Wysokie
z dnia 30 stycznia 2017 r.

WZÓR GRAFICZNY FLAGI GMINY WYSOKIE



Załącznik Nr 3 do Uchwały
Nr XX/139/2017
Rady Gminy Wysokie
z dnia 30 stycznia 2017 r.

WZÓR GRAFICZNY BANNERU GMINY WYSOKIE



Załącznik Nr 4a do Uchwały
Nr XX/139/2017
Rady Gminy Wysokie
z dnia 30 stycznia 2017 r.

WZÓR GRAFICZNY ŁAŃCUCHA WÓJTA GMINY WYSOKIE



Załącznik Nr 4b do Uchwały
Nr XX/139/2017
Rady Gminy Wysokie
z dnia 30 stycznia 2017 r.

WZÓR GRAFICZNY ŁAŃCUCHA PRZEWODNICZĄCEGO RADY GMINY



Załącznik Nr 5a do Uchwały
Nr XX/139/2017
Rady Gminy Wysokie
z dnia 30 stycznia 2017 r.

WZÓR GRAFICZNY SZTANDARU GMINY WYSOKIE
awers




Załącznik Nr 5b do Uchwały
Nr XX/139/2017
Rady Gminy Wysokie
z dnia 30 stycznia 2017 r.

WZÓR GRAFICZNY SZTANDARU GMINY WYSOKIE
rewers



Załącznik Nr 5c do Uchwały
Nr XX/139/2017
Rady Gminy Wysokie
z dnia 30 stycznia 2017 r.

WZÓR GRAFICZNY SZTANDARU GMINY WYSOKIE
głowica



Załącznik Nr 6 do
Uchwały Nr XX/139/2017
Rady Gminy Wysokie
z dnia 30 stycznia 2017 r.

WZORY GRAFICZNE PIECZĘCI Z HERBEM GMINY WYSOKIE

