



DZIENNIK URZĘDOWY

WOJEWÓDZTWA PODLASKIEGO

Białystok, dnia 22 maja 2023 r.

Poz. 2902

OGŁOSZENIE NR 1/2023
PREZESA ZARZĄDU WOJEWÓDZKIEGO FUNDUSZU OCHRONY ŚRODOWISKA
I GOSPODARKI WODNEJ

z dnia 28 kwietnia 2023 r.

**w sprawie ogłoszenia Sprawozdania z działalności Wojewódzkiego Funduszu Ochrony Środowiska
i Gospodarki Wodnej w Białymstoku za rok 2022**

Na podstawie art. 400h ust. 1a ustawy z dnia 27 kwietnia 2001 r. – Prawo ochrony środowiska (t.j. Dz. U. 2022 r. poz. 2556 z późn. zm.) ogłasza się Sprawozdanie z działalności Wojewódzkiego Funduszu Ochrony Środowiska i Gospodarki Wodnej w Białymstoku za rok 2022, stanowiące załącznik do niniejszego ogłoszenia

Prezes Zarządu
Maciej Borzyszkowski

Załącznik do ogłoszenia Nr 1/2023

Prezesa Zarządu Wojewódzkiego Funduszu Ochrony Środowiska i Gospodarki Wodnej
z dnia 28 kwietnia 2023 r.



Wojewódzki Fundusz Ochrony Środowiska i Gospodarki Wodnej w Białymstoku

Sprawozdanie z działalności za 2022 r.

Białystok, 2023

Spis treści:**DZIAŁALNOŚĆ STATUTOWA**

Działalność Funduszu w zakresie Ochrony Wód (OW)

Działalność Funduszu w zakresie Gospodarki Wodnej (GW)

Program Priorytetowy „Moja Woda”

Działalność Funduszu w zakresie Ochrony Atmosfery (OA)

Dopłaty do oprocentowania kredytów bankowych

Instrument Finansowy „Pożyczka Termomodernizacyjna”

Program Priorytetowy „Czyste Powietrze”

Program Priorytetowy „Agroenergia”

Program Priorytetowy „Ciepłe Mieszkanie”

Działalność Funduszu w zakresie Ochrony Ziemi (OZ)

Ogólnopolski program finansowania usuwania wyrobów zawierających azbest

Ogólnopolski program regeneracji środowiskowej gleb poprzez ich wapnowanie

Działalność Funduszu w zakresie Przeciwdziałania i Likwidacji Zagrożeń Środowiska (LZ)

Działalność Funduszu w zakresie Edukacji Ekologicznej (EE)

Działalność Funduszu w zakresie Ochrony Przyrody (OP)

Działalność Funduszu w zakresie Monitoringu (MN)

Działalność Funduszu w zakresie umorzeń części pożyczek

Program Operacyjny „Infrastruktura i Środowisko” 2007-2013

Doradztwo Energetyczne

Kontrole

Spis tabel

Spis wykresów

ZALĄCZNIK

Zestawienie tabelaryczne z realizacji umów pożyczek, dotacji oraz umów przekazania środków państwowym jednostkom budżetowym w 2022 roku

DZIAŁALNOŚĆ STATUTOWA

Misja Wojewódzkiego Funduszu Ochrony Środowiska i Gospodarki Wodnej w Białymstoku:

**Skutecznie wspieramy działania na rzecz środowiska
ze szczególnym uwzględnieniem zasad zrównoważonego rozwoju
w województwie podlaskim**

Cel strategiczny:

Poprawa stanu środowiska i zrównoważone gospodarowanie jego zasobami przez stabilne, skuteczne i efektywne wspieranie przedsięwzięć i inicjatyw służących środowisku przy pełnym oraz zgodnym z zasadami zrównoważonego rozwoju wykorzystaniu środków pochodzących z Unii Europejskiej na ochronę środowiska i gospodarkę wodną w województwie podlaskim

W 2022 roku Zarząd Wojewódzkiego Funduszu Ochrony Środowiska i Gospodarki Wodnej w Białymstoku pracował w następującym składzie:

1. Prezes Zarządu:

- **Pan Maciej Borzyszkowski** (od 03.11.2017 r.)

2. Zastępca Prezesa Zarządu:

- **Pani Magdalena Tymińska** (od 03.11.2017 r. do 17.02.2022 r.);
- **Pan Adam Backiel** (od 01.04.2022 r.)

Skład Rady Nadzorczej w okresie sprawozdawczym przedstawiał się następująco:

1. Przewodniczący Rady Nadzorczej:

- **Pan Piotr Stępiński** (od 09.01.2020 r.)

2. Wiceprzewodniczący Rady Nadzorczej:

- **Pan Łukasz Siekierko** (od 10.04.2019 r.)

3. Członek Rady Nadzorczej wyznaczony przez Zarząd NFOŚiGW:

- **Pan Cezary Wąsik** (od 23.06.2020 r.)

4. Członek Rady Nadzorczej wyznaczony przez Ministra Klimatu i Środowiska spośród przedstawicieli nauki lub organizacji pozarządowych:

- **Pan Paweł Wnukowski** (od 07.09.2021 r.)

5. Członek Rady Nadzorczej wyznaczony przez Wojewodę Podlaskiego:

- **Pan Jarosław Średnicki** (od 16.01.2020 r.).

W 2022 roku Zarząd Funduszu odbył 39 posiedzeń i podjął 352 uchwały.

W tym samym czasie Rada Nadzorcza odbyła 14 posiedzeń oraz przeprowadziła 3 głosowania z wykorzystaniem środków bezpośredniego porozumiewania się na odległość, w wyniku których podjęła 87 uchwał.

Istotne wydarzenia w okresie sprawozdawczym:

- w dniu 17 marca 2022 r. WFOŚiGW w Białymstoku zawarł z NFOŚiGW w Warszawie umowę udostępnienia środków 2543/2022/Wn10/NZ-po-WF/US z przeznaczeniem na udzielanie dotacji i wspólnej realizacji Programu „Ogólnopolski program finansowania służb ratowniczych Część 2) Dofinansowanie zakupu sprzętu i wyposażenia jednostek Ochotniczych Straży Pożarnych”;
- w dniu 08 czerwca 2022 r. WFOŚiGW w Białymstoku zawarł z NFOŚiGW w Warszawie umowę udostępnienia środków 2882/2022/Wn-10/NZ-ur-WF/US z przeznaczeniem na udzielanie dotacji i wspólnej realizacji Programu „Ogólnopolski program finansowania służb ratowniczych Część 1) Dofinansowanie zakupu specjalistycznego sprzętu wykorzystywanego w akcjach ratowniczych”;
- w dniu 19 sierpnia 2022 r. WFOŚiGW w Białymstoku zawarł z NFOŚiGW w Warszawie umowę udostępnienia środków Nr 3089/2022/Wn-10/UR-wf/US z przeznaczeniem na udzielanie dotacji i wspólną realizację Programu Priorytetowego pn. „Ciepłe Mieszkanie”;
- w dniu 24 sierpnia 2022 r. WFOŚiGW w Białymstoku zawarł z NFOŚiGW w Warszawie umowę udostępnienia środków Nr 3114/2022/Wn-10/OA-po-WF/US z przeznaczeniem na pokrycie kosztów dodatkowego finansowania dla najbardziej aktywnych gmin wdrażających Program Priorytetowy „Czyste Powietrze”;
- w dniu 21 września 2022 r. WFOŚiGW w Białymstoku zawarł z NFOŚiGW w Warszawie umowę udostępnienia środków Nr 3182/2022/Wn-10/OA-po-WF/US z przeznaczeniem na pokrycie kosztów obsługi zadań realizowanych przez gminy przy wdrażaniu Programu Priorytetowego „Czyste Powietrze”;
- w dniu 29 września 2022 r. WFOŚiGW w Białymstoku zawarł z NFOŚiGW w Warszawie umowę udostępnienia środków Nr 3214/2022/WF/US z przeznaczeniem na udzielanie dotacji i wspólnej realizacji Programu Regionalnego Wsparcia Edukacji Ekologicznej.

W pozostałym zakresie Fundusz zawierał aneksy do obowiązujących umów o dofinansowanie, które umożliwiały dalszą realizację wdrażanych Programów.

Pomoc finansowa Wojewódzkiego Funduszu Ochrony Środowiska i Gospodarki Wodnej w Białymstoku przyznawana jest na zadania określone wojewódzkim funduszom ochrony środowiska i gospodarki wodnej w ustawie z dnia 27 kwietnia 2001 r. Prawo ochrony środowiska, w oparciu o Strategię działania WFOŚiGW w Białymstoku, Strategię rozwoju Województwa Podlaskiego oraz programy związane z ochroną środowiska i gospodarką wodną, uwzględnia listę przedsięwzięć priorytetowych, plan działalności i kryteria wyboru przedsięwzięć. Jako priorytetowe traktuje się te przedsięwzięcia, których realizacja wynika z konieczności wypełnienia zobowiązań Polski wynikających z członkostwa Rzeczypospolitej Polskiej w Unii Europejskiej.

W okresie sprawozdawczym do WFOŚiGW w Białymstoku wpłynęły **6.582** wnioski o dofinansowanie. Wnioski poddawane były procedurze kwalifikacyjnej, która zdecydowała o rodzaju pomocy i wielkości dofinansowania poszczególnych przedsięwzięć.

Podstawą kwalifikacji wniosków (zarówno co do wielkości, jak i rodzaju dofinansowania) była ocena przedsięwzięcia w stosunku do celów i zadań Funduszu oraz „Zasad udzielania pomocy finansowej ze środków WFOŚiGW w Białymstoku”, jak również na podstawie odrębnych umów z NFOŚiGW.

Na podstawie uchwał podjętych przez Zarząd i Radę Nadzorczą Wojewódzkiego Funduszu Ochrony Środowiska i Gospodarki Wodnej w Białymstoku zawarto w 2022 roku **6.224** umowy na dofinansowanie przedsięwzięć związanych z ochroną środowiska, w tym **5** umów pożyczek, **6.217** umów dotacji i **2** umowy przekazania środków państwowym jednostkom budżetowym.

W układzie rodzajowym obrazują to **Tabele I – V**.

Tabela I. Umowy pożyczek, ze środków WFOŚiGW w Białymstoku, bez uwzględnienia programów NFOŚiGW, podpisane w 2022 roku

Lp.	Dziedzina	Ilość umów	Kwota umowy (zł)	Kwota wykorzystana w 2022 r.	Do wykorzystania
1	Gospodarka Wodna	2	3 181 438,43	192 810,00	2 988 628,43
2	Ochrona Atmosfery	2	790 000,00	-	790 000,00
RAZEM		4	3 971 438,43	192 810,00	3 778 628,43

Tabela II. Umowy pożyczek, na realizację programu NFOŚiGW, podpisane w 2022 roku

Lp.	Program	Ilość umów	Kwota umowy (zł)	Kwota wykorzystana w 2022 r.	Do wykorzystania
1	Czyste Powietrze	1	19 800,00	-	19 800,00

Tabela III. Umowy dotacji, ze środków WFOŚiGW w Białymstoku, bez uwzględnienia programów NFOŚiGW, podpisane w 2022 roku

Lp.	Dziedzina	Ilość umów	Kwota umowy (zł)	Kwota wykorzystana w 2022 r.	Do wykorzystania
1	Ochrona Atmosfery	16	690 164,50	690 164,50	-
2	Edukacja Ekologiczna	12	100 000,00	94 717,26	-
3	Ochrona Przyrody	6	114 926,00	111 296,40	3 620,00
RAZEM		34	905 090,50	896 178,16	3 620,00

Tabela IV. Umowy dotacji, na realizację programów NFOŚiGW, podpisane w 2022 roku

Lp.	Programy	Ilość umów	Kwota umowy (zł)	Kwota wykorzystana w 2022 r.	Do wykorzystania
1	Moja Woda	8	40 000,00	25 000,00	5 000,00
2	Czyste Powietrze	4 443	114 420 817,05	36 818 434,09	71 553 256,32
3	Agroenergia	143	2 044 679,09	970 852,52	1 024 693,89
4	Ciepłe Mieszkanie	1	1 400 000,00	0,00	1 400 000,00
5	Ogólnopolski program regeneracji środowiskowej gleb poprzez wapnowanie	1 439	8 635 621,97	8 635 621,97	-
6	Ogólnopolski program finansowania służb ratowniczych Część 1) Dofinansowanie zakupu specjalistycznego sprzętu wykorzystywanego w akcjach ratowniczych	5	1 129 978,62	699 978,62	430 000,00
7	Ogólnopolski program finansowania służb ratowniczych Część 2) Dofinansowanie zakupu sprzętu i wyposażenia jednostek Ochotniczych Straży Pożarnych	144	3 150 000,00	487 488,28	2 662 511,72
RAZEM		6 183	130 821 096,73	47 637 375,48	77 075 461,95

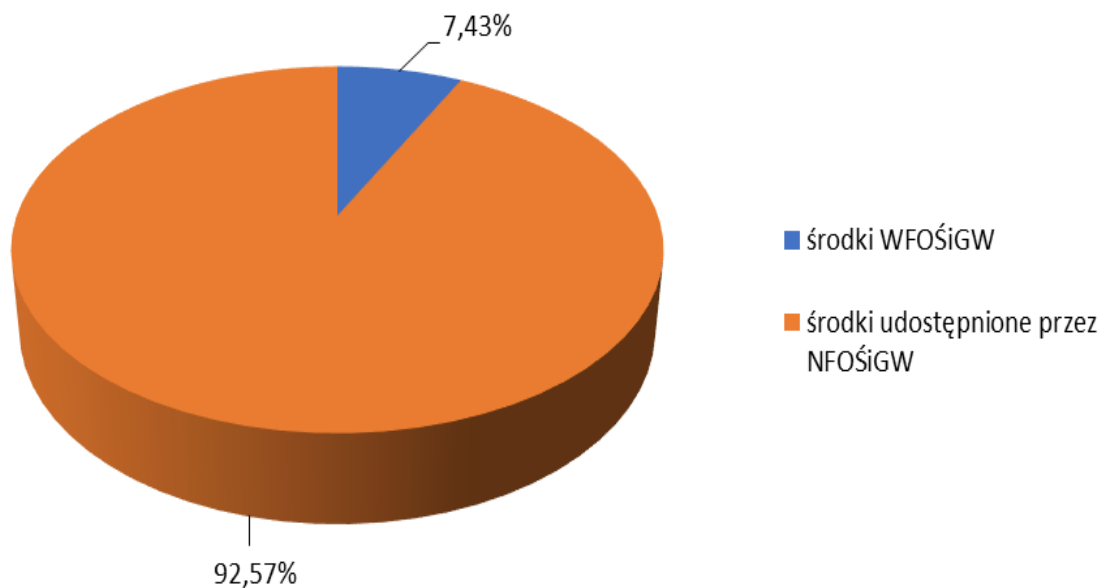
Tabela V. Umowy przekazania środków państwowym jednostkom budżetowym, ze środków WFOŚiGW w Białymstoku, podpisane w 2022 roku

<i>Lp.</i>	<i>Dziedzina</i>	<i>Ilość umów</i>	<i>Kwota umowy (zł)</i>	<i>Kwota wykorzystana w 2022 r.</i>	<i>Do wykorzystania</i>
1	Przeciwdziałanie i Likwidacja Zagrożeń Środowiska	1	100 000,00	-	100 000,00
2	Edukacja Ekologiczna	1	15 000,00	-	15 000,00
RAZEM		2	115 000,00	-	115 000,00

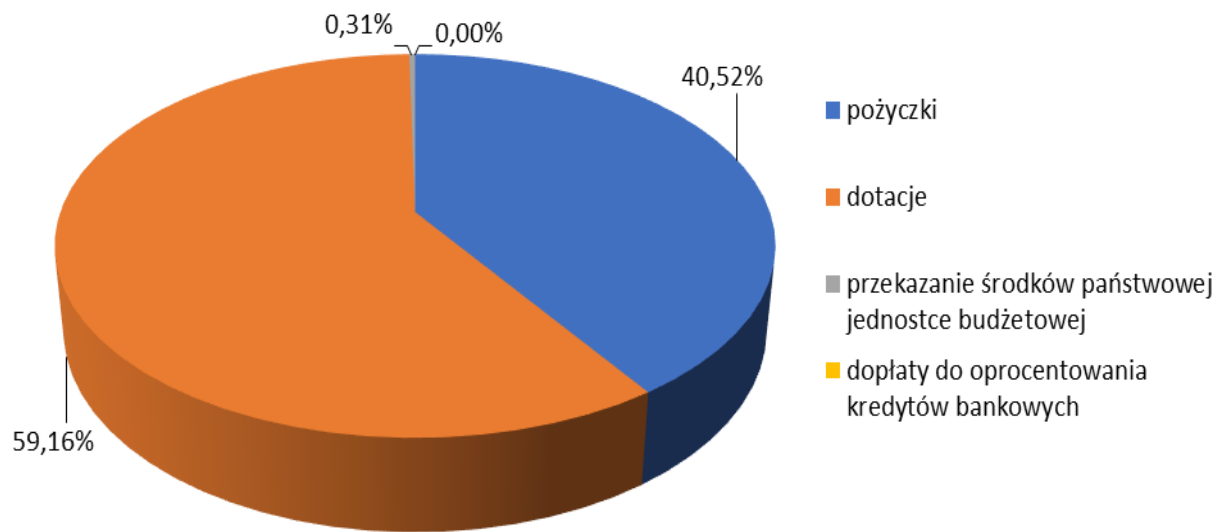
Wielkość finansowego wsparcia, którego udzielił Fundusz na podstawie umów zawartych w 2022 roku łącznie z zobowiązaniami z lat wcześniejszych wyniosła **94.127.571,23 zł**, w tym:

- 1) ze środków WFOŚiGW w Białymstoku: **6.994.156,94 zł**
 - a) w formie pożyczek: **5.628.432,16 zł**
 - b) w formie dotacji: **1.321.447,71 zł**
 - c) w formie przekazania środków państwowym jednostkom budżetowym: **43.800,00 zł**
 - d) w formie dopłat do oprocentowania kredytów bankowych: **477,07 zł**
- 2) ze środków udostępnionych przez NFOŚiGW: **87.133.414,29 zł**
 - a) w formie pożyczek: **96.456,88 zł**
 - b) w formie dotacji: **87.036.957,41 zł**

Wykres 1. Struktura dofinansowania w 2022 roku według źródeł pochodzenia środków na podstawie umów zawartych w 2022 r., łącznie z zobowiązaniami z lat wcześniejszych



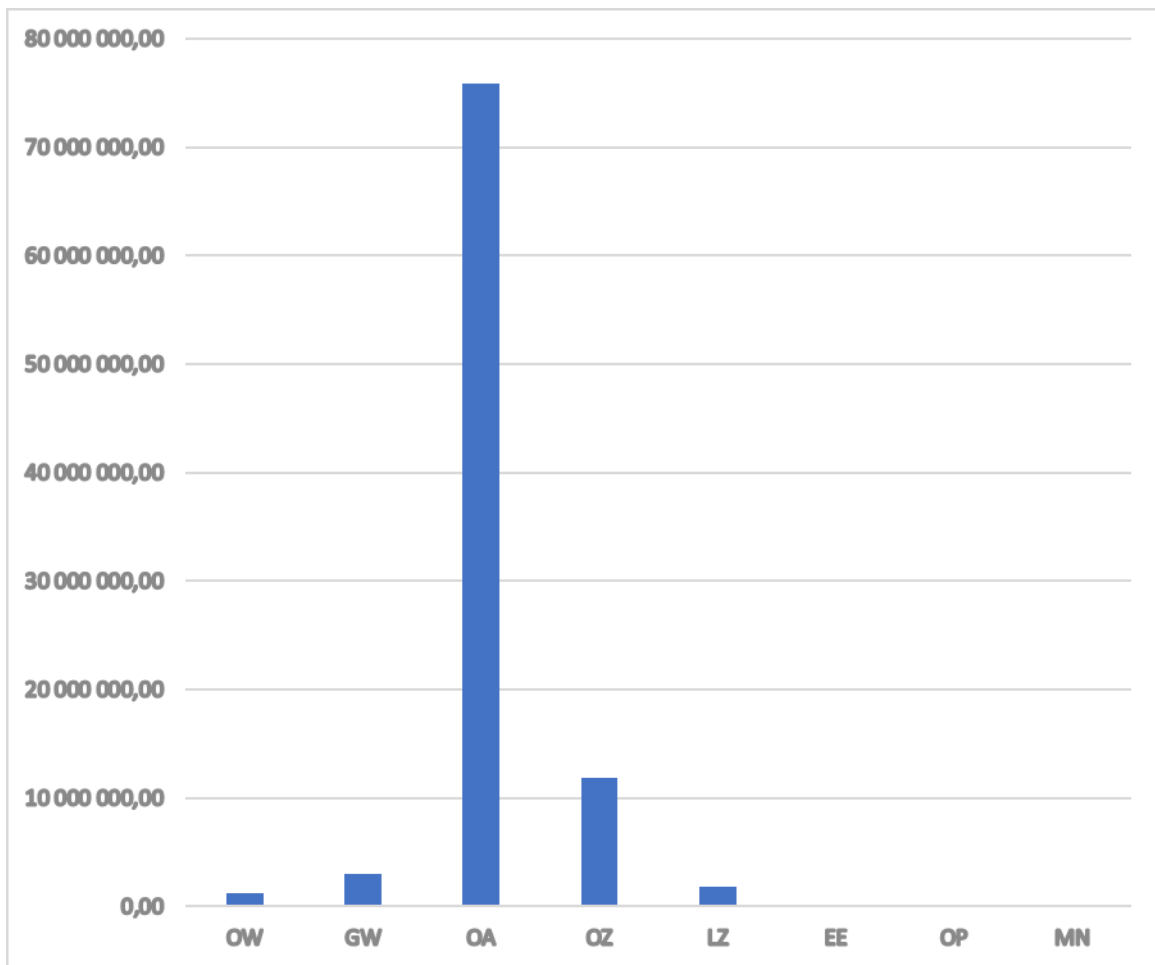
Wykres 2. Struktura dofinansowania w 2022 roku według form wsparcia na podstawie umów zawartych w 2022 r. wraz z zobowiązaniami z lat wcześniejszych



Wielkość pomocy finansowej Funduszu w 2022 roku łącznie ze środkami udostępnionymi przez NFOŚiGW, w podziale na dziedziny, wyniosła:

❖ Ochrona Wód (OW)	– 1.281.000,00 zł
❖ Gospodarka Wodna (GW)	– 2.999.157,42 zł
❖ Ochrona Atmosfery (OA)	– 75.907.097,29 zł
❖ Ochrona Ziemi (OZ)	– 11.839.665,54 zł
❖ Przeciwdziałanie i Likwidacja Zagrożeń Środowiska (LZ)	– 1.850.837,32 zł
❖ Edukacja Ekologiczna (EE)	– 94.717,26 zł
❖ Ochrona Przyrody (OP)	– 111.296,40 zł
❖ Monitoring (MN)	– 43.800,00 zł

Wykres 3. Struktura dofinansowania według dziedzin na podstawie umów zawartych w 2022 r., łącznie z zobowiązaniami z lat wcześniejszych



Ponadto, w 2022 roku Fundusz pozytywnie rozpatrzył 1 wniosek o umorzenie pożyczki na kwotę **25.300,00 zł**. Umorzenie stało się skuteczne po uregulowaniu oprocentowania od całej kwoty pożyczki i udokumentowaniu przeznaczenia umorzonej kwoty na inne zadanie z zakresu ochrony środowiska. Skuteczna kwota umorzenia w 2022 roku wyniosła **25.300,00 zł**.

Wykonanie planu działalności Wojewódzkiego Funduszu Ochrony Środowiska i Gospodarki Wodnej w Białymstoku na rok 2022 przedstawia **Tabela VI**.

Tabela VI. Wykonanie planu działalności WFOŚiGW w Białymstoku w roku 2022 wg form wsparcia

<i>Lp.</i>	<i>Wyszczególnienie</i>	<i>Plan na 2022 r. w tys. zł</i>	<i>Wykonanie w tys. zł</i>	<i>Wykonanie w %</i>
1	Dofinansowanie ze środków WFOŚiGW w Białymstoku	21 707,0	6 994,2	32
1.a)	w formie pożyczek	20 000,0	5 628,4	28
1.b)	w formie dotacji	1 620,0	1 321,5	82
1.c)	w formie przekazania środków państwowym jednostkom budżetowym	86,0	43,8	51
1.d)	w formie dopłat do oprocentowania kredytów bankowych	1,0	0,5	50
2	Dofinansowanie ze środków udostępnionych przez NFOŚiGW	113 601,0	87 133,4	77
2.a)	w formie pożyczek	2 466,0	96,4	4
2.b)	w formie dotacji	111 135,0	87 037,0	78
3	Umorzenia pożyczek	126,0	25,3	20
RAZEM		135 434,0	94 152,9	70

Poniżej przedstawiono Działalność Funduszu w 2022 r. w poszczególnych dziedzinach ochrony środowiska, kierunki działania i formy wsparcia, uzyskane efekty rzeczowe i ekologiczne oraz podjęte działania doradcze i kontrolne.

Działalność Funduszu w zakresie Ochrony Wód (OW)

Z dziedziny Ochrony Wód do Funduszu w 2022 roku nie wpłynął żaden wniosek, nie zawarto żadnych umów.

Na dofinansowanie realizacji zadań z tej dziedziny, na podstawie umowy zawartej w 2021 roku, Fundusz wydatkował w 2022 roku kwotę **1.281.000,00 zł** w formie pożyczki.

Na 2023 rok Fundusz nie posiada zobowiązań w stosunku do zawartych umów.

W wyniku pomocy udzielonej przez Fundusz zrealizowano zadanie pn. „Modernizacja części biologicznej oczyszczalni ścieków w Siemiatyczach - system napowietrzania”.

Osiągnięto efekt rzeczowy w postaci modernizacji oczyszczalni ścieków (w części biologicznej oczyszczalni ścieków – system napowietrzania) – szt. 1 oraz efekt ekologiczny w postaci utrzymania parametrów ścieków dla modernizowanej oczyszczalni ścieków o przepustowości 60.000 RLM określonych w posiadanym pozwoleniu wodnoprawnym.

Dodatkowe informacje, obejmujące realizację umów przedstawiono w **Załączniku** do sprawozdania (**Tab. 1**).

Działalność Funduszu w zakresie Gospodarki Wodnej (GW)

Z dziedziny Gospodarki Wodnej (bez uwzględnienia Programu Priorytetowego „Moja Woda”) do Funduszu w 2022 roku wpłynęły **2** wnioski, z których **2** zostały pozytywnie rozpatrzone przez Zarząd i Radę Nadzorczą.

Zawarto ogółem **2** umowy pożyczek na łączną kwotę **3.181.438,43 zł**.

Na dofinansowanie realizacji zadań z tej dziedziny Fundusz wydatkował w 2022 roku łącznie **289.202,66 zł**.

Na 2023 rok Fundusz posiada zobowiązania w stosunku do **1** umowy pożyczki na kwotę **2.988.628,43 zł**.

W realizacji jest 1 zadanie:

- Wdrożenie e-usług do obsługi klientów na terenie Miasta Augustów oraz Gminy Augustów przez WiKM sp. z o.o.

Dodatkowe informacje, obejmujące realizację umów przedstawiono w **Załączniku** do sprawozdania (**Tab. 2**).

Efekty rzeczowe i ekologiczne uzyskane w dziedzinie Ochrony Wód przedstawia **Tabela nr VII**.

Tabela VII. Efekty rzeczowe i ekologiczne w dziedzinie Gospodarki Wodnej w 2022 r.

<i>Lp.</i>	<i>Wnioskodawca - nazwa zadania</i>	<i>Koszt inwestycji w tys. zł</i>	<i>Całość dofinansowania z WFOŚiGW w tys. zł</i>	<i>Efekt rzeczowy i ekologiczny</i>
1	Miejskie Przedsiębiorstwo Wodociągów i Kanalizacji Spółka z o.o. w Sokółce - Budowa sieci wodociągowej w miejscowościach Żuki, Bogusze, Bachmatówka, Miejskie Nowiny, Tartak, Wierzchłowce w Gminie Sokółka	1.030,12	969,74	Efekt rzeczowy: budowa sieci wodociągowej o łącznej długości 8503 mb; liczba przyłączy wodociągowych – 83 szt. Efekt ekologiczny: Liczba osób podłączonych do nowo wybudowanej sieci wodociągowej - 332 osoby

2	Przedsiębiorstwo Gospodarki Komunalnej w Sejnach Sp. z o.o. - Renowacja ujęcia wody (studnia nr 4) wraz z modernizacją sterowania stacji uzdatniania wody w Sejnach. Budowa instalacji fotowoltaicznej dla budynku stacji uzdatniania wody w Sejnach.	192,81	192,81	Efekt rzeczowy: modernizacja stacji uzdatniania wody wraz z renowacją ujęcia wody; montaż instalacji PV o mocy 15,95 kWp. Efekt ekologiczny: liczba wybudowanych/zmodernizowanych obiektów - 1 szt.; ilości wyprodukowanej energii elektrycznej 14,7 MWh/rok i odpowiadającej emisji unikniętej CO ₂ ok. 10,26 Mg/rok
---	--	--------	--------	---

Program Priorytetowy „Moja Woda”

Dofinansowaniem z programu są objęte instalacje do zbierania, retencjonowania i zagospodarowania wody opadowej na terenie nieruchomości objętej przedsięwzięciem, natomiast beneficjentami końcowymi są osoby fizyczne będące właścicielami lub współwłaścicielami nieruchomości, na której znajduje się budynek mieszkalny jednorodzinny. Dofinansowanie jest wypłacane w formie dotacji.

Program Moja Woda I (nabór pierwszy)

W 2022 r. kontynuowano weryfikację wniosków o płatność oraz wypłatę dotacji w zakresie pierwszego naboru programu Moja Woda, realizowanego w ramach Umowy udostępnienia środków nr **1384/2020/Wn10/GW-po-WF/US**, zawartej z NFOŚiGW w dniu **30.06.2020 r.**

Nabór wniosków o dofinansowanie, w ramach pierwszej edycji programu, trwał od **01.07.2020 r.** do **30.10.2020 r.** W latach 2020-2021 rozpatrzono wszystkie wnioski dotacyjne oraz zawarto wszystkie umowy o dofinansowanie z beneficjentami.

W roku objętym sprawozdaniem zarejestrowano wpływ **11** wniosków beneficjentów o płatność, z czego **9** wniosków zostało zatwierdzonych i wypłaconych, zaś **2** wnioski zostały odrzucone a umowy wypowiedziane przez Fundusz, z powodu niespełnienia wymagań programu.

W 2022 r. na podstawie pozytywnie zweryfikowanych wniosków o płatność, wypłacono beneficjentom dotacje w ramach **37** umów w wysokości **177.721,33 zł** ze środków NFOŚiGW, w wyniku czego osiągnięto następujące efekty rzeczowe i ekologiczne:

- łączna ilość instalacji służących zagospodarowaniu wody opadowej – **37 szt.** (efekt rzeczowy);
- łączna ilość zagospodarowanej wody opadowej – **3.845,36 m³/rok** (efekt ekologiczny).

Dokonane wypłaty dotyczyły: **15** umów zawartych w 2020 r. (**74.800,00 zł**) oraz **22** umów podpisanych w 2021 r. (**102.921,33 zł**).

Wg stanu na dzień 31.12.2022 r. rozliczono (wypłacono) wszystkie umowy.

W okresie sprawozdawczym wypowiedzianych zostało **97** umów dotacji na łączną sumę dofinansowania **469.322,00 zł**, z czego **35** umów na kwotę **166.586,00 zł** zostało wypowiedzianych przez Beneficjenta, natomiast **62** umowy na kwotę **302.736,00 zł** zostały wypowiedziane przez WFOŚiGW.

Powodem rozwiązania umów dotacji przez Fundusz było naruszenie przez beneficjenta zasad Regulaminu naboru wniosków i zapisów umowy, w szczególności niedochowanie maksymalnego terminu na zakończenie przedsięwzięcia lub niezłożenie wniosku o płatność przed upływem terminu na wypłatę dotacji przez WFOŚiGW.

Program Moja Woda II (nabór drugi)

W 2022 r. kontynuowano weryfikację wniosków o dofinansowanie i zawieranie umów o dofinansowanie oraz rozpatrywanie wniosków o płatność i wypłatę dotacji w zakresie drugiego naboru programu Moja Woda, realizowanego w ramach Umowy udostępnienia środków nr **154/2021/10/GW-po-WF/US**, zawartej z NFOŚiGW w dniu **18.03.2021 r.**

Nabór wniosków o dofinansowanie, w ramach drugiej edycji programu, trwał od **22.03.2021 r.** do **12.07.2021 r.** W roku 2021 rozpatrzono większość wniosków dotacyjnych oraz zawarto większość umów o dofinansowanie z beneficjentami.

W roku 2022 pozytywnie rozpatrzono (uchwała Zarządu o przyznaniu dofinansowania) **3** wnioski o dotację na łączną wartość **15.000,00 zł** oraz negatywnie rozpatrzono (odrzucono) **1** wniosek na kwotę **5.000,00 zł**, z powodu niespełnienia wymagań programu. Tym samym zweryfikowano wszystkie wnioski o dofinansowanie z II edycji programu.

W rozpatrywanym roku zawarto **8** umów o dofinansowanie na kwotę **40.000,00 zł**, z czego **2** umowy na kwotę **10.000,00 zł** zostały przez beneficjentów wypowiedziane. Były to ostatecznie podpisane umowy w ramach II naboru programu.

W roku objętym sprawozdaniem zarejestrowano wpływ **438** wniosków beneficjentów o płatność, z czego **427** wniosków zostało zatwierdzonych i wypłaconych, odnośnie **1** umowy wpłynęło wypowiedzenie beneficjenta, natomiast **10** wniosków zostało odrzuconych a umowy wypowiedziane przez Fundusz, z powodu niespełnienia wymagań programu.

W 2022 r. na podstawie pozytywnie zweryfikowanych wniosków o płatność, wypłacono beneficjentom dotacje w ramach **537** umów w wysokości **2.532.233,43 zł** ze środków NFOŚiGW, w wyniku czego osiągnięto następujące efekty rzeczowe i ekologiczne:

- łączna ilość instalacji służących zagospodarowaniu wody opadowej – **537 szt.** (efekt rzeczowy);
- łączna ilość zagospodarowanej wody opadowej – **56.974,00 m³/rok** (efekt ekologiczny).

Dokonane wypłaty dotyczyły: **532** umów zawartych w 2021 r. (**2.507.233,43 zł**) oraz **5** umów podpisanych w 2022 r. (**25.000,00 zł**).

Do wypłaty w latach kolejnych pozostała **1** umowa dotacji na kwotę **5.000,00 zł** ze środków NFOŚiGW.

W okresie sprawozdawczym wypowiedzianych zostało **236** umów dotacji na łączną sumę dofinansowania **1.153.626,85 zł**, z czego **25** umów na kwotę **121.151,02 zł** zostało wypowiedzianych przez Beneficjenta, natomiast **211** umów na kwotę **1.032.475,83 zł** zostało wypowiedzianych przez WFOŚiGW.

Powodem rozwiązania umów dotacji przez Fundusz było naruszenie przez beneficjenta zasad Regulaminu naboru wniosków i zapisów umowy, w szczególności zakończenie przedsięwzięcia po dopuszczalnym terminie lub niezłożenie wniosku o płatność, skutkujące brakiem wypłaty dotacji w terminie określonym dla WFOŚiGW.

Podsumowanie programu Moja Woda (nabór pierwszy i drugi):

- zawarto ogółem **8** umów dotacji na łączną kwotę **40.000,00 zł**;
- wypłacono beneficjentom **2.709.954,76 zł** ze środków NFOŚiGW w ramach **574** umów;
- na rok 2023 Fundusz posiada zobowiązania wynikające z podpisanych umów na łączną kwotę **5.000,00 zł**;
- osiągnięto następujące efekty rzeczowe i ekologiczne:
 - łączna ilość instalacji służących zagospodarowaniu wody opadowej – **574 szt.** (efekt rzeczowy);
 - łączna ilość zagospodarowanej wody opadowej – **60.819,36 m³/rok** (efekt ekologiczny).

Zestawienie dla umów dotacji, przedstawiono w **Załączniku** do sprawozdania (**Tab. 3**).

Działalność Funduszu w zakresie Ochrony Atmosfery (OA)

Z dziedziny Ochrony Atmosfery (bez uwzględnienia Instrumentu Finansowego „Pożyczka Termomodernizacyjna” oraz Programów Priorytetowych NFOŚiGW) do Funduszu w 2022 roku wpłynęło **20** wniosków, z których **18** zostało rozpatrzonych pozytywnie, **1** wniosek został rozpatrzony negatywnie, **1** wniosek został odrzucony z uwagi na brak uzupełnienia w wyznaczonym terminie.

Na podstawie pozytywnie rozpatrzonych wniosków w 2022 r. zawarto **16** umów dotacji na kwotę **690.164,50 zł** oraz **2** umowy pożyczek na kwotę **790.000,00 zł**.

Na dofinansowanie realizacji zadań zapewniających przede wszystkim ograniczenie emisji zanieczyszczeń gazów i pyłów oraz wykorzystania odnawialnych źródeł energii, Fundusz wydatkował w 2022 roku **1.530.488,08 zł**, w tym w formie dotacji **690.164,50 zł** oraz **840.323,58 zł** w formie pożyczek.

Na rok 2023 Fundusz posiada zobowiązania wynikające z **3** umów pożyczek na kwotę **1.312.278,04 zł**. W realizacji są zadania:

- Przebudowa kotłowni węglowej K-4 "Tarasy II" na kotłownię opalaną gazem ziemnym wysokometanowym
- Zaprojektowanie oraz wybudowanie instalacji fotowoltaicznych na potrzeby Przedsiębiorstwa Komunalnego Sp. z o.o. z siedzibą w Siemiatyczach - Etap I
- Zaprojektowanie oraz wybudowanie instalacji fotowoltaicznych na potrzeby Przedsiębiorstwa Komunalnego Sp. z o.o. z siedzibą w Siemiatyczach - Etap II

Podstawowymi kierunkami dofinansowywania przez WFOŚiGW w Białymstoku w zakresie Ochrony Atmosfery były zadania związane z odnawialnymi źródłami energii, modernizacją kotłowni, termomodernizacją budynków.

W wyniku pomocy udzielonej przez Fundusz:

- przeprowadzona została termomodernizacja 1 budynku polegająca na wymianie stolarki okiennej;
- zmodernizowano źródło ogrzewania w obiekcie sakralnym z kotłów na ekogroszek na kotłownię gazową;
- zamontowano ogniwa fotowoltaiczne o łącznej mocy 214,555 kWp;

Wykonane zadania pozwalają na zmniejszenie zużycia energii w wysokości 5,95 GJ/rok, produkcję energii elektrycznej z OZE w wysokości 207,5 MWh/rok oraz na obniżenie emisji w skali roku:

- pyłu o 1,2 Mg
- SO₂ o 0,576 Mg
- CO o 2,688 Mg
- CO₂ o 217,995 Mg (w tym emisja uniknięta CO₂ 167,24 Mg)
- NO_x o 0,019 Mg.

Dodatkowe informacje, obejmujące realizację umów przedstawiono w **Załączniku** do sprawozdania (**Tab. 4, Tab. 9**).

Efekty rzeczowe i ekologiczne uzyskane w dziedzinie Ochrony Atmosfery przedstawia **Tabela nr VIII**.

Tabela VIII. Efekty rzeczowe i ekologiczne w dziedzinie Ochrony Atmosfery w 2022 r.

Lp.	Wnioskodawca - Nazwa zadania	Koszt inwestycji w tys. zł	Caość dofinansowania z WFOŚiGW w tys. zł	Efekt ekologiczny (redukcja w Mg/r)					Zmniejszenie zużycia energii GJ/rok	Produkcja energii elektrycznej MWh/rok	Moc instalacji PV kWp
				Pył	SO ₂	CO	CO ₂	NO _x			
1	Parafia Rzymskokatolicka pw. Narodzenia Najświętszej Maryi Panny w Żarnowie Drugim - Redukcja zużycia energii elektrycznej poprzez montaż ogniw fotowoltaicznych na terenie Parafii Rzymskokatolickiej p.w. Narodzenia Najświętszej Maryi Panny w Żarnowie Drugim	40,0	40,0				7,9		9,9	9,98	
2	Parafia Rzymskokatolicka pw. Miłosierdzia Bożego w Augustowie - Redukcja zużycia energii elektrycznej poprzez montaż ogniw fotowoltaicznych na terenie Parafii Rzymskokatolickiej p.w. Miłosierdzia Bożego w Augustowie	69,0	40				7,9		9,9	9,98	
3	Zespół Placówek Młodzieżowych w Augustowie - Redukcja zużycia energii elektrycznej poprzez montaż instalacji fotowoltaicznej na budynku Zespołu Placówek Młodzieżowych w Augustowie	157,4	50,0				27,6		34,0	34,65	
4	Powiat Augustowski - Redukcja zużycia energii elektrycznej poprzez montaż instalacji fotowoltaicznej na budynku starostwa powiatowego w Augustowie	77,0	50,0				9,7		12,0	13,475	
5	Parafia Rzymskokatolicka p.w. Św. Rodziny w Karolinie - Redukcja zużycia energii elektrycznej poprzez montaż ogniw fotowoltaicznych na terenie Parafii Rzymskokatolickiej p.w. Św. Rodziny w Karolinie	40,0	40,0				7,9		9,9	9,98	
6	Mniszki Klaryski od Wieczystej Adoracji - Wymiana źródła ciepła w Klasztorze Mniszek Klarysek od Wieczystej Adoracji w Hajnówce w celu zmniejszenia emisji gazów do atmosfery	212,2	50,0	1,2	0,576	2,688	50,425	0,019			
7	Gmina Lipsk - Redukcja zużycia energii elektrycznej poprzez montaż ogniw fotowoltaicznych w Urzędzie Miejskim w Lipsku	157,4	50,0				16,0		19,0	20,2	
8	Zespół Szkolno-Przedszkolny w Płaskiej - Redukcja zużycia energii elektrycznej poprzez montaż instalacji fotowoltaicznej na budynku zespołu szkolno-przedszkolnego w płaskiej	77,0	50,0				7,85		9,1	10,0	
9	Parafia Rzymskokatolicka p.w. Św. Anny w Pietkowie - Wymiana okien w budynku kościoła Parafii Rzymskokatolickiej pw. Św. Anny w Pietkowie - Etap III	49,9	49,9				0,33		5,95		
10	Parafia Rzymskokatolicka pw. Najświętszej Maryi Panny Pocieszenia w Zalesiu - Montaż instalacji fotowoltaicznej na potrzeby plebanii parafii pw. NMP Pocieszenia w Zalesiu	39,0	39,0				6,82		8,4	9,56	

11	Parafia Rzymskokatolicka pw. Wniebowzięcia Najświętszej Maryi Panny w Siemiatyczach - Dostawa i montaż dachowej instalacji fotowoltaicznej na budynku gospodarczym nr 2 zbudowanej z 72 paneli z ogniw monokrystalicznych	149,5	50,0				26,58			32,7	32,76
12	Szkoła Podstawowa im. Karola Brzostowskiego w Sztabinie - Redukcja zużycia energii elektrycznej poprzez montaż instalacji fotowoltaicznej na budynku Szkoły Podstawowej im. Karola Brzostowskiego w Sztabinie	83,6	50,0				15,34			18,9	18,0
13	Parafia Rzymskokatolicka pw. św. Józefa Rzemieślnika w Zambrowie - Redukcja zużycia energii elektrycznej poprzez montaż ogniw fotowoltaicznych na potrzeby plebanii na terenie Parafii Rzymskokatolickiej pw. św. Józefa Rzemieślnika w Zambrowie	28,8	28,8				5,27			6,5	6,46
14	Parafia Rzymskokatolicka pw. św. Józefa Rzemieślnika w Zambrowie - Redukcja zużycia energii elektrycznej poprzez montaż ogniw fotowoltaicznych na potrzeby kościoła na terenie Parafii Rzymskokatolickiej pw. św. Józefa Rzemieślnika w Zambrowie	26,4	26,4				4,38			5,4	5,39
15	Parafia Rzymskokatolicka pw. św. Stanisława BM. w Dąbrowie Białostockiej - Montaż instalacji fotowoltaicznej na potrzeby plebanii parafii pw. Św. Stanisława BM. w Dąbrowie Białostockiej	36,0	36,0				5,84			7,2	8,19
16	Parafia Rzymskokatolicka pw. Narodzenia Najświętszej Maryi Panny w Rajgrodzie - Redukcja zużycia energii elektrycznej poprzez montaż ogniw fotowoltaicznych na terenie Parafii Rzymskokatolickiej pw. Narodzenia Najświętszej Maryi Panny w Rajgrodzie	40,0	40,0				7,9			9,9	9,98
17	Przedsiębiorstwo Gospodarki Komunalnej w Sejnach Sp. z o.o. - Renowacja ujęcia wody (studnia nr 4) wraz z modernizacją sterowania stacji uzdatniania wody w Sejnach. Budowa instalacji fotowoltaicznej dla budynku stacji uzdatniania wody w Sejnach. – <i>zadanie ujęte również w dziedzinie Gospodarka Wodna</i>	192,81	192,81				10,26			14,7	15,95
RAZEM				1,2	0,576	2,688	217,995	0,019	5,95	207,5	214,555

Dopłaty do oprocentowania kredytów bankowych

Umowa o współpracy Wojewódzkiego Funduszu Ochrony Środowiska i Gospodarki Wodnej w Białymstoku z Bankiem Ochrony Środowiska S.A. z dnia 30 marca 2010 r. w zakresie udzielania dopłat do oprocentowania kredytów bankowych na realizację zadań z zakresu ochrony środowiska i gospodarki wodnej została wypowiedziana w 2017 roku. Rozwiązanie umowy nie narusza zobowiązań Funduszu i Banku dotyczących umów kredytu zawartych przed jej rozwiązaniem.

W 2022 roku do 15 czynnych umów pomiędzy BOŚ S.A. a beneficjentami, Fundusz wypłacił **477,07 zł** z dziedziny Ochrona Atmosfery. Na rok 2023 nie pozostały już żadne zobowiązania.

Instrument Finansowy „Pożyczka Termomodernizacyjna”

W 2022 r. w ramach realizacji **Umowy Operacyjnej Nr 2/RPPD/12817/2018/II/DIF/99 pn. Instrument Finansowy – Pożyczka Termomodernizacyjna z dnia 28 marca 2018 r.** zawartej pomiędzy Bankiem Gospodarstwa Krajowego (jako Menadżerem Funduszu Funduszy) a WFOŚiGW w Białymstoku (jako Pośrednikiem Finansowym) podejmowano następujące działania:

- przeprowadzono **1 kontrolę** w formule „zza biurka” zakończoną wynikiem pozytywnym, w wyniku czego rozliczono pod względem finansowym ostatnie zadanie inwestycyjne w ramach instrumentu finansowego. Na podstawie wniosku złożonego przez Wspólnotę Mieszkaniową Osiedle Bondary 4, w ramach umowy nr 0007/21/B-OA/PO-1926/PIFT, rozliczono pożyczkę w wysokości **307.000,00 zł** (w tym 285.510,00 zł – środki BGK, 21.490,00 zł – środki WF).
- rozliczono pod względem rzeczowym i ekologicznym **1 przedsięwzięcie** termomodernizacyjne, ostatnie z puli zawartych umów inwestycyjnych. Dokumenty potwierdzające zrealizowanie wskaźników złożyła Wspólnota Mieszkaniowa Osiedle Bondary 4, w celu rozliczenia przedsięwzięcia pn. *Termomodernizacja budynku mieszkalnego wielorodzinnego Osiedle Bondary 4, 16-050 Michałowo*, w ramach umowy nr 0007/21/B-OA/PO-1926/PIFT. Koszt całkowity inwestycji wyniósł **509.608,00 zł**, w tym kwota dofinansowania wyniosła **307.000,00 zł**.

Wskaźniki produktu osiągnięte w wyniku wykonania inwestycji wyniosły:

- ✓ Liczba zmodernizowanych energetycznie budynków – **1 szt.**
- ✓ Liczba gospodarstw domowych z lepszą klasą zużycia energii – **15 szt.**
- ✓ Szacowany roczny spadek emisji gazów cieplarnianych – **27,64 tony równoważnika CO₂/rok.**

Ponadto, w wyniku realizacji zadania, osiągnięto wzrost efektywności energetycznej budynku, czyli spadek zużycia energii końcowej o **50,58%**.

- przeprowadzono **2 kontrole w miejscu** realizacji inwestycji. Pozytywnie zweryfikowano poprawność realizacji przez pożyczkobiorcę obowiązków wynikających z umowy inwestycyjnej, w tym udokumentowanie wydatkowania pożyczki, zgodnie z celem wskazanym w umowie inwestycyjnej. Kontrole dotyczyły 2 umów na łączną kwotę pożyczek **2.190.000,00 zł** (w tym 2.036.700,00 zł – środki BGK, 153.300,00 zł – środki WF).
- podpisano z beneficjentem **1 aneks do umowy pożyczki** w celu zmiany kosztu całkowitego i kwalifikowanego inwestycji oraz zmiany harmonogramu rzeczowo-finansowego.
- zawarto z inicjatywy BGK **1 aneks do umowy operacyjnej** w zakresie modyfikacji cyklu sprawozdawczego (z miesięcznego na kwartalny), ujednolicenia reguł wprowadzania danych do POIF oraz ujednolicenia wniosków o nadanie/odebranie dostępu do POIF.
- zawnioskowano do BGK o wypłatę **4 kwartalnych opłat za zarządzanie** w łącznej kwocie **74.188,99 zł** – środki wpłynęły na rachunek WF.

- sporządzono **11 miesięcznych sprawozdań z postępu** (za miesiące od 12/2021 do 10/2022) do BGK nt. stanu realizacji umowy operacyjnej oraz umów inwestycyjnych zawartych z beneficjentami. Sprawozdania za miesiąc 11/2022 nie sporządzono, z uwagi na zmianę cyklu sprawozdawczego na kwartalny.
- uzupełniano na bieżąco dane w **POIF (Platformie Obsługi Instrumentów Finansowych)** w zakresie: rozliczonej pożyczki i wskaźników, dokonywanych spłat pożyczek (kapitału i odsetek) oraz związanych z tym przepływów finansowych, naliczonych i zwróconych odsetek od środków wykorzystanych, naliczanych i wnioskowanych opłat za zarządzanie, sporządzania miesięcznych i kwartalnych sprawozdań z postępu, itp.

Program Priorytetowy „Czyste Powietrze”

W 2018 roku rozpoczęto realizację *Programu Priorytetowego „Czyste Powietrze”* ze środków udostępnionych przez NFOŚiGW oraz środków WFOŚiGW na podstawie Porozumienia w sprawie realizacji Programu Priorytetowego „Czyste Powietrze” podpisanego w Kancelarii Prezesa Rady Ministrów w dniu 07 czerwca 2018 roku. Porozumienie zostało podpisane przez wszystkich Prezesów WFOŚiGW, Prezesa Zarządu BOŚ SA i Prezesa Zarządu NFOŚiGW.

18 grudnia 2018 r. pomiędzy Narodowym Funduszem Ochrony Środowiska i Gospodarki Wodnej a Wojewódzkim Funduszem Ochrony Środowiska i Gospodarki Wodnej w Białymstoku została zawarta Umowa udostępnienia środków Nr 311/2018/WF/US z przeznaczeniem na udzielanie dotacji i wspólnej realizacji Programu Priorytetowego „Czyste Powietrze” oraz Umowa udostępnienia środków Nr 312/2018/WF/US z przeznaczeniem na udzielanie pożyczek i wspólnej realizacji Programu Priorytetowego „Czyste Powietrze”.

30 czerwca 2021 r. WFOŚiGW w Białymstoku zawarł z NFOŚiGW w Warszawie umowę udostępnienia środków Nr 591/2021/Wn-10/OA-po-WF/US z przeznaczeniem na udzielanie dotacji na częściową spłatę kapitału kredytów bankowych i wspólną realizację Programu Priorytetowego „Czyste Powietrze”.

W ramach programu w 2022 roku wpłynęło **4.550** wniosków na kwotę dotacji **126.500.156,74 zł**, w tym 63 wnioski w ramach ścieżki bankowej na kwotę dotacji 1.491.022,00 zł oraz 122 wnioski w ramach dotacji z prefinansowaniem na kwotę dotacji 6.928.565,65 zł. W latach 2018-2022 wpłynęło łącznie **17.114** wniosków na kwotę dotacji **361.925.680,80 zł** oraz pożyczki **14.077.780,99 zł**, w tym 91 wniosków w ramach ścieżki bankowej na kwotę dotacji 2.092.819,00 zł oraz 122 wnioski w ramach dotacji z prefinansowaniem na kwotę dotacji 6.928.565,65 zł.

W roku 2022 pozytywnie rozpatrzono **4.098** wniosków na kwotę dotacji **113.269.934,71 zł**, w tym 47 wniosków w ramach ścieżki bankowej na kwotę dotacji 1.095.230,00 zł oraz 94 wnioski w ramach dotacji z prefinansowaniem na kwotę dotacji 5.493.766,03 zł. W latach 2019-2022 pozytywnie rozpatrzono łącznie **14.927** wniosków na kwotę dotacji **323.004.732,02 zł** oraz pożyczki **10.434.988,27 zł**, w tym 66 wniosków w ramach ścieżki bankowej na kwotę dotacji 1.492.027,00 zł oraz 94 wnioski w ramach dotacji z prefinansowaniem na kwotę dotacji 5.493.766,03 zł. W przypadku **2.047** wniosków doszło do rezygnacji wnioskodawców z dofinansowania lub odrzucenia wniosku.

W 2022 roku zawarto **4.443** umowy dotacji na kwotę **114.420.817,05 zł** (w tym **83** umowy w ramach dotacji z prefinansowaniem na kwotę **4.807.516,33 zł** oraz **47** umów dotacji w ramach ścieżki bankowej na kwotę **1.095.230,00 zł**), a także **1** umowę pożyczki na kwotę **19.800,00 zł**. Łącznie w latach 2019-2022 zawarto **14.365** umów dotacji na kwotę **308.689.122,50 zł** (w tym **83** umowy w ramach dotacji z prefinansowaniem na kwotę **4.807.516,33 zł** oraz **66** umów dotacji w ramach ścieżki bankowej na kwotę **1.492.027,00 zł**), a także **279** umów pożyczek na kwotę **10.033.658,23 zł**.

Na podstawie zawartych umów dotacji wypłacono w 2022 r. **72.690.916,82 zł**, w tym **15.000,00 zł** ze środków WFOŚiGW oraz **72.675.916,82 zł** ze środków NFOŚiGW. Łącznie w latach 2019-2022 wypłacono **177.069.721,78 zł**, w tym 325.000,00 zł ze środków WFOŚiGW oraz 176.744.721,78 zł ze środków NFOŚiGW.

Na podstawie zawartych umów pożyczek wypłacono w 2022 r. **714.362,80 zł**, w tym **617.905,92 zł** ze środków WFOŚiGW oraz **96.456,88 zł** ze środków NFOŚiGW. Łącznie w latach 2019-2022 wypłacono **7.542.632,45 zł**, w tym 4.355.193,81 zł ze środków WFOŚiGW oraz 3.187.438,64 zł ze środków NFOŚiGW.

W stosunku do zawartych w 2019 roku umów, Fundusz posiada na lata następne zobowiązania w wysokości **997.079,42 zł**, w tym **837.163,78 zł** w formie dotacji oraz **159.915,64 zł** w formie pożyczki.

W stosunku do zawartych w 2020 roku umów, Fundusz posiada na lata następne zobowiązania w wysokości **9.958.651,99 zł**, w tym **9.200.280,38 zł** w formie dotacji oraz **758.371,61 zł** w formie pożyczki.

W stosunku do zawartych w 2021 roku umów, Fundusz posiada na lata następne zobowiązania w wysokości **24.778.083,79 zł**, w tym **24.501.104,19 zł** w formie dotacji oraz **276.979,60 zł** w formie pożyczki.

W stosunku do zawartych w 2022 roku umów, Fundusz posiada na lata następne zobowiązania w wysokości **71.573.056,32 zł**, w tym **71.553.256,32 zł** w formie dotacji oraz **19.800,00 zł** w formie pożyczki.

Łącznie w stosunku do umów z lat 2019-2022 zobowiązania Funduszu wynoszą **106.091.804,67 zł** w formie dotacji oraz **1.215.066,85 zł** w formie pożyczki.

W roku 2022 w ramach **3.276 umów dotacyjnych** oraz **27 pożyczkowych** dokonano wypłat końcowych, w związku z czym osiągnięto następujące **efekty rzeczowe**:

- liczba budynków mieszkalnych o poprawionej efektywności energetycznej: **3.230** szt.;
- liczba wymienionych nieefektywnych źródeł ciepła: **2.947** szt.;
- liczba zamontowanych niskoemisyjnych źródeł ciepła: **35** szt.

Osiągnięte **efekty ekologiczne** w roku 2022 (wyliczone w oparciu o „Metodykę szacowania efektu ekologicznego - Program priorytetowy Czyste Powietrze”):

- ograniczenie emisji pyłów o średnicy mniejszej niż 10 mikrometrów: **72,74** (Mg/rok);
- ograniczenie emisji dwutlenku węgla: **25.281,72** (Mg/rok);
- ograniczenie emisji dwutlenku siarki: **284,48** (Mg/rok);
- ograniczenie zużycia energii końcowej: **60.078** (MWh/rok).

W latach 2019-2022 w ramach **9.433 umów dotacyjnych** oraz **238 pożyczkowych** dokonano wypłat końcowych, w związku z czym osiągnięto następujące **efekty rzeczowe**:

- liczba budynków mieszkalnych o poprawionej efektywności energetycznej: **8.400** szt.;
- liczba wymienionych nieefektywnych źródeł ciepła: **7.753** szt.;
- liczba zamontowanych niskoemisyjnych źródeł ciepła: **947** szt.

Osiągnięte **efekty ekologiczne** w latach 2019-2022 (wyliczone w oparciu o „Metodykę szacowania efektu ekologicznego - Program priorytetowy Czyste Powietrze”):

- ograniczenie emisji pyłów o średnicy mniejszej niż 10 mikrometrów: **189,95** (Mg/rok);
- ograniczenie emisji dwutlenku węgla: **66.069,27** (Mg/rok);
- ograniczenie emisji dwutlenku siarki: **745,42** (Mg/rok);
- ograniczenie zużycia energii końcowej: **156.240** (MWh/rok).

Zestawienie dla umów przedstawiono w **Załączniku** do sprawozdania (**Tab. 5 i Tab. 6**).

Program Priorytetowy „Agroenergia”

W dniu 01.10.2021 r. Wojewódzki Fundusz Ochrony Środowiska i Gospodarki Wodnej w Białymstoku rozpoczął nabór wniosków o dofinansowanie do programu „Agroenergia” realizowanego w ramach Umowy udostępnienia środków Nr 766/2021/Wn10/OA-mi-WF/US z przeznaczeniem na udzielanie dotacji i wspólną realizację Programu Priorytetowego „Agroenergia Część 1) Mikroinstalacje, pompy ciepła i towarzyszące magazyny energii” zawartej z Narodowym Funduszem Ochrony Środowiska i Gospodarki Wodnej.

Celem programu jest zwiększenie produkcji energii ze źródeł odnawialnych w sektorze rolniczym.

Do dnia 31.12.2022 r. do Funduszu wpłynęło **199** wniosków na łączną kwotę 2.813.790,87 zł, w tym **90** wniosków na kwotę 1.276.116,77 zł w 2022 roku.

W roku 2022 pozytywnie rozpatrzono **143** wnioski, **22** wnioski oceniono negatywnie lub wnioskodawcy sami zrezygnowali z dofinansowania. Pozostałe 34 wnioski pozostały do rozpatrzenia w roku następnym.

W roku 2022 zawarto **143** umowy dotacji na kwotę **2.044.679,09 zł**. Rozliczono **71** umów. Łączna kwota wypłaconych dotacji na rzecz beneficjentów wynosi **970.852,52 zł**.

Na 2023 r. Fundusz posiada zobowiązania w stosunku do **72** umów dotacji na kwotę **1.024.693,89 zł**.

W wyniku udzielonej pomocy w 2022 roku zamontowano ogniwa fotowoltaiczne o łącznej mocy 1.521,835 kW i 4 pompy ciepła o łącznej mocy 56,0 kW. Moc zainstalowana instalacji odnawialnych źródeł energii wyniosła 1,578 MW.

Uzyskano efekt ekologiczny w postaci 1.377,820 MWh/rok wytworzonej energii elektrycznej ze źródeł odnawialnych, 202,500 GJ/rok wytworzonej energii cieplnej ze źródeł odnawialnych oraz 994,731 Mg/rok ograniczonej emisji CO₂.

Dodatkowe informacje, obejmujące realizację umów przedstawiono w **Załączniku** do sprawozdania (**Tab. 7**).

Program Priorytetowy „Ciepłe Mieszkanie”

W dniu 21.07.2022 r. Wojewódzki Fundusz Ochrony Środowiska i Gospodarki Wodnej w Białymstoku rozpoczął pierwszy nabór wniosków o dofinansowanie do programu „Ciepłe Mieszkanie” realizowanego w ramach Umowy udostępnienia środków nr 3089/2022/Wn-10/UR-wf/US z przeznaczeniem na udzielanie dotacji i wspólną realizację Programu Priorytetowego pn. „Ciepłe Mieszkanie”. Celem programu jest poprawa jakości powietrza oraz zmniejszenie emisji pyłów oraz gazów cieplarnianych poprzez wymianę źródeł ciepła i poprawę efektywności energetycznej w lokalach mieszkalnych znajdujących się w budynkach mieszkalnych wielorodzinnych.

Nabór został zakończony w dniu 31.12.2022 r. W okresie trwania naboru do Funduszu wpłynęło **5** wniosków na łączną kwotę **2.407.000,00 zł**.

W roku 2022 pozytywnie rozpatrzono **2** wnioski na łączną kwotę 1.430.000,00 zł. Pozostałe zostaną rozpatrzone w 2023 roku.

Zawarto **1** umowę na kwotę **1.400.000,00 zł**. Realizacja umowy nastąpi w latach następnych.

Dodatkowe informacje, obejmujące realizację umów przedstawiono w **Załączniku** do sprawozdania (**Tab. 8**).

Działalność Funduszu w zakresie Ochrony Ziemi (OZ)

Z dziedziny Ochrony Ziemi (bez uwzględnienia Programów Priorytetowych NFOŚiGW) w 2022 roku do Funduszu nie wpłynął żaden wniosek, nie zawarto żadnych umów.

Na dofinansowanie realizacji zadań z tej dziedziny, na podstawie umowy zawartej w 2021 roku, Fundusz wydatkował w 2022 roku kwotę **2.600.000,00 zł** w formie pożyczki.

Na 2023 rok Fundusz nie posiada zobowiązań w stosunku do zawartych umów.

W wyniku pomocy udzielonej przez Fundusz zrealizowano zadanie pn. „Modernizacja linii sortowniczej Przedsiębiorstwa Usług Komunalnych Sp. z o.o. w Hajnówce.”

Osiągnięto efekt rzeczowy w postaci modernizacji linii sortowniczej w Zakładzie Zagospodarowania Odpadów w Hajnówce oraz efekt ekologiczny w postaci maksymalnej masy odpadów kierowanych do instalacji wynikającej z decyzji pozwolenia zintegrowanego - 77.000 Mg/rok; wydajność instalacji przetwarzania odpadów linii sortowniczej - 37.000 Mg/rok.

Dodatkowe informacje, obejmujące realizację umów przedstawiono w **Załączniku** do sprawozdania (**Tab. 10**).

Ogólnopolski program finansowania usuwania wyrobów zawierających azbest

W 2022 r. Fundusz zakończył realizację programu priorytetowy Narodowego Funduszu Ochrony Środowiska i Gospodarki Wodnej pn. „Ogólnopolski program finansowania usuwania wyrobów zawierających azbest”.

Na podstawie zobowiązań wynikających z umów zawartych w 2021 roku na dofinansowanie realizacji zadań w ramach programu Fundusz wydatkował w 2022 roku kwotę **604.043,57 zł**, w tym **361.234,04 zł** ze środków udostępnionych przez NFOŚiGW i **242.809,53 zł** ze środków WFOŚiGW.

Efekty ekologiczne zostały wykazane w sprawozdaniu z działalności za rok 2021.

Dodatkowe informacje, obejmujące realizację umów przedstawiono w **Załączniku** do sprawozdania (**Tab. 11**).

Ogólnopolski program regeneracji środowiskowej gleb poprzez ich wapnowanie

W 2022 r. Fundusz kontynuował realizację Programu priorytetowego Narodowego Funduszu Ochrony Środowiska i Gospodarki Wodnej pn. „Ogólnopolski program regeneracji środowiskowej gleb poprzez ich wapnowanie”.

W dziedzinie Ochrony Ziemi w ramach realizacji ww. Programu w 2022 roku wpłynęły do Funduszu **1.673** wnioski.

W roku 2022 Zarząd WFOŚiGW podjął pozytywne decyzje o udzieleniu dofinansowania dla **158** wniosków, które wpłynęły i nie zostały rozpatrzone w 2021 roku na kwotę **839.674,20 zł** oraz dla **1.485** wniosków, które wpłynęły do Funduszu w 2022 roku na kwotę **9.182.109,02 zł**.

Dla pozostałych **188** wniosków z 2022 roku na kwotę **1.053.028,21 zł**, decyzje będą podjęte w 2023 roku.

W ramach realizacji Programu "Ogólnopolski program regeneracji środowiskowej gleb poprzez ich wapnowanie" w 2022 roku zawarto ogółem **1.439** umów dotacji na łączną kwotę **8.635.621,97 zł**, w tym 158 umów na kwotę 839.674,20 zł dla wniosków złożonych w 2021 roku oraz 1.281 umów na kwotę 7.795.947,77 zł dla wniosków złożonych w 2022 roku. Dla pozostałych wniosków rozpatrzonych pozytywnie umowy zostaną zawarte w 2023 roku.

W 2022 roku wypłacono beneficjentom **8.635.621,97 zł**, w tym:

- środki NFOŚiGW – **8.549.261,95 zł**;
- środki WFOŚiGW – **86.360,02 zł**.

Uzyskano efekt ekologiczny w postaci **12.450,71 ha** zregenerowanych gleb.

Zestawienie dla umów przedstawiono w **Załączniku** do sprawozdania (**Tab. 12**).

***Działalność Funduszu w zakresie
Przeciwdziałania i Likwidacji Zagrożeń Środowiska (LZ)***

Ogółem w dziedzinie Przeciwdziałanie i Likwidacja Zagrożeń Środowiska do Funduszu w 2022 roku wpłynęły **182** wnioski, w tym **181** w ramach „Ogólnopolskiego programu finansowania służb ratowniczych”, 1 złożony przez państwową jednostkę budżetową.

Spośród **182** wniosków:

- **150 rozpatrzono pozytywnie, w tym:**
 - **5** wniosków złożonych w ramach „Ogólnopolskiego programu finansowania służb ratowniczych Część 1) Dofinansowanie zakupu specjalistycznego sprzętu wykorzystywanego w akcjach ratowniczych”,
 - **144** wnioski złożone w ramach „Ogólnopolskiego programu finansowania służb ratowniczych Część 2) Dofinansowanie zakupu sprzętu i wyposażenia jednostek Ochotniczych Straży Pożarnych”,
 - **1** wniosek Państwowej jednostki budżetowej,
 - **32 wnioski rozpatrzono negatywnie, w tym:**
 - **32** wnioski złożone w ramach „Ogólnopolskiego programu finansowania służb ratowniczych Część 2) Dofinansowanie zakupu sprzętu i wyposażenia jednostek Ochotniczych Straży Pożarnych”,
- ❖ W ramach „Ogólnopolskiego programu finansowania służb ratowniczych Część 1) Dofinansowanie zakupu specjalistycznego sprzętu wykorzystywanego w akcjach ratowniczych” zawarto **5** umów dotacji na kwotę **1.129 978,62 zł**.

W 2022 roku wypłacono zobowiązania na kwotę **663.370,42 zł**, w tym **635.370,42 zł** ze środków NFOŚiGW i **28.000,00 zł** ze środków WFOŚiGW. Zobowiązania te dotyczą **3** umów dotacji z 2021 roku i wynikają z zaplanowanego terminu zakończenia realizacji zadań.

Na podstawie zawartych umów w 2022 r. wypłacono kwotę **699.978,62 zł**, w tym **669.978,62 zł** ze środków NFOŚiGW i **30.000,00 zł** ze środków WFOŚiGW.

Łącznie wypłacono **1.363.349,04 zł**, w tym **1.305.349,04 zł** ze środków NFOŚiGW i **58.000,00 zł** ze środków WFOŚiGW.

W realizacji pozostają **2** umowy na wartość zobowiązań **430.000,00 zł**.

W wyniku wykonanych zadań uzyskane zostały następujące efekty rzeczowe i ekologiczne:

- zakupiono 1 nowy ciężki samochód ratowniczo – gaśniczy, 3 nowe średnie samochody ratowniczo – gaśnicze oraz 2 nowe lekkie samochody ratowniczo – gaśnicze, dzięki którym możliwe będzie ograniczenie strat w ekosystemach przyrodniczych położonych przy drogach i szlakach komunikacyjnych oraz likwidowanie skutków skażeń obszarów, na których wystąpiły awarie, katastrofy oraz wypadki drogowe.
- ❖ W ramach „Ogólnopolskiego programu finansowania służb ratowniczych Część 2) Dofinansowanie zakupu sprzętu i wyposażenia jednostek Ochotniczych Straży Pożarnych” w roku 2022 zawarto **144** umowy dotacji na kwotę **3.150.000,00 zł**, w tym **3.000.000,00 zł** ze środków NFOŚiGW i **150.000,00 zł** ze środków WFOŚiGW.

W 2022 roku wypłacono dotacje z 22 umów na kwotę **487.488,28 zł**, w tym **464.388,28 zł** ze środków NFOŚiGW i **23.100,00 zł** ze środków WFOŚiGW.

Na 2023 r. Fundusz posiada zobowiązania w stosunku do **122** umów na kwotę **2.662.511,72 zł**, w tym **2.535.611,72 zł** ze środków NFOŚiGW oraz **126.900,00 zł** ze środków WFOŚiGW.

W wyniku wykonanych zadań uzyskane zostały, między innymi, następujące efekty rzeczowe i ekologiczne:

- zakupiono wyposażenie osobiste ochronne strażaka (m.in. ubrania specjalne, aparaty powietrzne, sygnalizatory bezruchu), sprzęt łączności (m.in. radiotelefony) oraz sprzęt uzbrojenia i techniki specjalnej (m.in. motopompy, węże, prądownice, narzędzia hydrauliczne, piły ratownicze) służących do prowadzenia akcji ratowniczych i usuwania skutków zagrożeń,
 - objęto ochroną inną niż przeciwpowodziową ludność zamieszkującą tereny działania jednostek OSP.
- ❖ Zawarto 1 umowę przekazania środków państwowej jednostce budżetowej na kwotę **100.000,00 zł**. Środki zostaną wypłacone w 2023 roku.

Dodatkowe informacje, obejmujące realizację umów przedstawiono w **Załączniku** do sprawozdania (**Tab. 13, Tab. 14 i Tab. 15**).

Działalność Funduszu w zakresie Edukacji Ekologicznej (EE)

W dziedzinie Edukacji Ekologicznej finansowanej ze środków WFOŚiGW, w 2022 roku wpłynęło 17 wniosków, z których **13** rozpatrzono pozytywnie, **4** wnioski rozpatrzono negatywnie.

Dla wniosków rozpatrzonych pozytywnie zawarto **12** umów dotacji na kwotę **100.000,00 zł** i **1** umowę przekazania środków na kwotę **15.000,00 zł**.

Na podstawie umów zawartych w 2022 roku wypłacono kwotę dotacji w wysokości **94.717,26 zł**.

Przyjmowanie i rozpatrywanie Wniosków z dziedziny Edukacji Ekologicznej odbywało się zgodnie z Regulaminem Naboru Wniosków „Edukacja Ekologiczna mieszkańców województwa podlaskiego w roku 2022”.

Tematyka podejmowanych działań w ramach zadań złożonych w Naborze skupiała się, przede wszystkim, wokół edukacji ekologicznej w następujących obszarach priorytetowych:

- a) Ochrona atmosfery i klimatu, adaptacja do zmian klimatu, przeciwdziałanie i ograniczenie niskiej emisji oraz przeciwdziałanie i ograniczenie zmian klimatycznych.
- b) Różnorodność biologiczna oraz zapewnienie ciągłości istnienia gatunków.
- c) Ochrona przyrody i krajobrazu.
- d) Gospodarka o obiegu zamkniętym, w tym gospodarowanie odpadami.

Konkursem objęte były niżej wymienione rodzaje przedsięwzięć:

- a) opracowanie, druk wydawnictw/publikacji w języku polskim (m.in.: wydawnictwa książkowe i multimedialne, pakiety edukacyjne, komiksy, przewodniki, poradniki, kolorowanki dla dzieci, za wyjątkiem wydawnictw albumowych i kalendarzy bez treści edukacyjnych, czasopism, periodyków, ulotek, folderów, plakatów oraz materiałów konferencyjnych),
- b) terenowa infrastruktura edukacyjna, tworzenie ścieżek edukacyjno-przyrodniczych,
- c) ogrody – zielone pracownie dydaktyczne,
- d) audycje o tematyce zrównoważonego rozwoju i ekologii,
- e) multimedia o tematyce ekologicznej,
- f) bezpłatna prenumerata czasopism o tematyce ekologicznej do placówek oświatowych i ośrodków edukacji ekologicznej,
- g) zakup nagród w konkursach ekologicznych.

Łączna liczba odbiorców zrealizowanych przedsięwzięć edukacyjno – promocyjnych oraz informacyjnych wyniosła 30.012 osób.

Dodatkowe informacje, obejmujące realizację umów przedstawiono w **Załączniku** do sprawozdania (**Tab. 16 i Tab. 17**).

Ponadto, Wojewódzki Fundusz Ochrony Środowiska i Gospodarki Wodnej w Białymstoku, w oparciu o Program priorytetowy Narodowego Funduszu Ochrony Środowiska i Gospodarki Wodnej, pod nazwą „Program Regionalnego Wsparcia Edukacji Ekologicznej” rozpoczął nabór wniosków o dofinansowanie na przedsięwzięcia edukacyjne z zakresu:

1. Odnawialne źródła energii i efektywność energetyczna;
2. Czyste powietrze – przeciwdziałanie emisjom;
3. Ochrona środowiska, gospodarka wodna i zrównoważony rozwój;
4. Niskoemisyjny transport.

Do 31.12.2022 r. do Funduszu wpłynęły **33** wnioski, które pozostają w rozpatrywaniu.

Działalność Funduszu w zakresie Ochrony Przyrody (OP)

W dziedzinie Ochrony Przyrody w 2022 roku wpłynęło **9** wniosków, z których **7** rozpatrzono pozytywnie, **2** negatywnie.

Zawarto **6** umów dotacji na kwotę **114.926,00 zł**. **1** Wnioskodawca zrezygnował z przyznanej promesy.

Na podstawie umów zawartych w 2022 roku wypłacono w formie dotacji kwotę **111.296,40 zł**. Na rok następny pozostaje zobowiązanie w stosunku do **1** umowy dotacji i wynosi **3.620,00 zł**.

Przyjmowanie i rozpatrywanie Wniosków z dziedziny Ochrony Przyrody odbywało się w trybie ciągłym.

Podstawowymi kierunkami dofinansowania przez WFOŚiGW w Białymstoku w zakresie Ochrony Przyrody były przedsięwzięcia związane z urządzaniem terenów zieleni oraz zadanie związane z ochroną gatunkową zwierząt.

Dodatkowe informacje, obejmujące realizację umów przedstawiono w **Załączniku** do sprawozdania (**Tab. 18**).

Działalność Funduszu w zakresie Monitoringu (MN)

Na zadania z dziedziny Monitoringu w 2022 roku wpłynął **1** wniosek państwowej jednostki budżetowej na realizację zadania w 2023 roku. Wniosek rozpatrzono negatywnie.

Na podstawie zobowiązań wynikających z umowy zawartej w 2021 r. wypłacono w 2022 r. kwotę **43.800,00 zł**, w formie przekazania środków państwowym jednostkom budżetowym.

Dodatkowe informacje, obejmujące realizację umów przedstawiono w **Załączniku** do sprawozdania (**Tab. 19**).

Działalność Funduszu w zakresie umorzeń części pożyczek

Zgodnie z „Zasadami udzielania pomocy finansowej ze środków WFOŚiGW w Białymstoku” pożyczka może być częściowo umorzona na wniosek pożyczkobiorcy, po spełnieniu określonych warunków. Maksymalna wysokość umorzenia pożyczki wynosi 20% udzielonej pożyczki.

W roku 2022 do Funduszu wpłynęły 2 wnioski o umorzenie pożyczek. Pozytywnie rozpatrzono 1 wniosek na kwotę **25.300,00 zł**. 1 wniosek oceniono negatywnie.

Gmina Siemiatycze złożyła wniosek o umorzenie części pożyczki zaciągniętej na zadanie pn. „Remont oświetlenia ulicznego na terenie gminy Siemiatycze”. Na realizację tego zadania w dniu 10.12.2015 r. zawarta była umowa pożyczki nr 016/15/B-OA/PO-086/P na kwotę 126.500,00 zł. W 2022 r. Gmina złożyła wniosek o umorzenie kwoty 25.300,00 zł. Wniosek został rozpatrzony pozytywnie. Kwota przyznanego umorzenia wyniosła 25.300,00 zł. Umorzenie stało się skuteczne po uregulowaniu oprocentowania od całej kwoty pożyczki i udokumentowaniu przeznaczenia umorzonej kwoty na inne zadanie z zakresu ochrony środowiska: „Dostawa i wymiana lamp oświetlenia drogowego typu LED na terenie Gminy Siemiatycze” o wartości nie niższej niż umarzana kwota.

CELSIUM Sp. z o.o. Skarżysko - Kamienna złożyła 27.12.2022 r. wniosek o umorzenie pożyczki nr 006/15/B-OA/OD-1146/P z dnia 06.07.2015 r. Umowa zawarta była na realizację zadania pn. „Modernizacja instalacji odpylania kotłów WR-10 nr 1 i 3 w Sokółce”, kwota udzielonej pożyczki wynosiła 696.000,00 zł. Wnioskowana kwota do umorzenia 26.775,00 zł. Wniosek został oceniony negatywnie, ponieważ wnioskodawca spłacił całą pożyczkę jeszcze przed podjęciem decyzji o umorzeniu. Zgodnie z „Zasadami udzielania pomocy finansowej ze środków WFOŚiGW w Białymstoku” nie podlegają umorzeniu pożyczki, które do dnia podjęcia decyzji przez Zarząd Funduszu zostały spłacone w całości.

Program Operacyjny „Infrastruktura i Środowisko” 2007-2013

W roku 2022 w ramach zadań realizowanych przez Wojewódzki Fundusz Ochrony Środowiska i Gospodarki Wodnej w Białymstoku, jako Instytucji Wdrażającej Program Operacyjny „Infrastruktura i Środowisko” 2007-2013, powierzonych na podstawie Porozumienia z dnia 25 czerwca 2007 r., realizowano poniższe zadania po zamknięciu Programu Operacyjnego „Infrastruktura i Środowisko” 2007-2013:

- sporządzano i przekazywano do IP (*Ministerstwo Klimatu i Środowiska*) kwartalne i półroczne sprawozdania;
- monitorowano stan prowadzonych postępowań zgodnie ze *Schematem postępowania w sytuacji powzięcia informacji o śledztwie lub postępowaniu służb dochodzeniowo-śledczych lub UOKiK*;
- monitorowano i aktualizowano *Rejestr Korekt i Naruszeń*;
- monitorowano i aktualizowano *Tabelę dotyczącą postępowań i śledztw prowadzonych w projektach współfinansowanych w ramach POiŚ* ;
- monitorowano i aktualizowano *Zestawienie projektów zawieszonych oraz innych niż zawieszone*;
- prowadzono obsługę nieprawidłowości w systemie IMS (*Irregularity Management System*) raporty zamykające;
- weryfikowano i przygotowywano dokumentację do przechowywania w Składnicy Akt, zgodnie z wewnętrznymi procedurami WFOŚiGW w Białymstoku oraz Wytocznymi IZ.

Doradztwo Energetyczne

Zespół Doradców Energetycznych realizuje swoje działania na podstawie zawartej w dniu 28 kwietnia 2016 r. Umowy o partnerstwie na rzecz realizacji Projektu pn. „Ogólnopolski system wsparcia doradczego dla sektora publicznego, mieszkaniowego oraz przedsiębiorców w zakresie efektywności energetycznej oraz OZE” pomiędzy Narodowym Funduszem Ochrony Środowiska i Gospodarki Wodnej (Partner Wiodący) a 16 Wojewódzkimi Funduszami Ochrony Środowiska i Gospodarki Wodnej i Urzędem Marszałkowskim Województwa Lubelskiego, jako Partnerami (w tym Wojewódzkim Funduszem Ochrony Środowiska i Gospodarki Wodnej w Białymstoku) o wartości **118.917.797,43 zł**. Projekt jest realizowany w ramach **Programu Operacyjnego Infrastruktura i Środowisko (POLiŚ) – zgodnie z osią priorytetową I, Poddziałanie 1.3.3 „Zmniejszenie emisyjności gospodarki”**, w 100% jest refundowany z Funduszy Europejskich i będzie realizowany do 31.12.2023 r.

Zespół Doradców Energetycznych (ZDE) w okresie od 01.01.2022 r. do 31.12.2022 r. zrealizował następujące działania:

- udzielił ponad 1.097 konsultacji jednostkom samorządu terytorialnego, przedsiębiorcom i osobom fizycznym, w zakresie efektywności energetycznej, odnawialnych źródeł energii i źródeł finansowania inwestycji,
- udzielił około 185 porad, w tym porad telefonicznych z zakresu poprawy efektywności energetycznej, odnawialnych źródeł energii, możliwości dofinansowania i innych tematów,
- przeprowadził 6-cio dniowe, stacjonarne szkolenie dla Kandydatów na Energetyków Gminnych – szkoląc 13 osób,
- przeprowadził szereg szkoleń (webinariów) dla pracowników JST w zakresie realizacji programu „Czyste Powietrze” z wykorzystaniem platform internetowych,
- przeprowadził szereg szkoleń (webinaria) dla mieszkańców w zakresie realizacji programu „Czyste Powietrze”,
- przeprowadził szereg szkoleń bezpośrednich z udziałem mieszkańców (osób fizycznych) w zakresie realizacji programu „Czyste Powietrze”, prowadził punkt konsultacyjny na terenie gminy,
- stale prowadzi obsługę infolinii w zakresie programu „Czyste Powietrze”,
- prowadzi stały punkt konsultacyjny w zakresie programu „Czyste Powietrze”,
- obsługiwał punkt info-promo podczas „Wiosennych targów ogrodniczych, podlaskie targi odnawialnych źródeł energii i budownictwa wiejskiego w Szepietowie” w zakresie programów „Czyste powietrze”, „Mój prąd”, „Agroenergia”, „Moje ciepło” oraz w zakresie Projektu Doradztwa Energetycznego,
- obsługiwał punkt info-promo podczas "Dożynek Wojewódzkich i XX Podlaskie Święto Chleba w Ciechanowcu" w zakresie programów „Czyste powietrze”, „Mój prąd”, „Agroenergia”, „Moje ciepło” oraz w zakresie Projektu Doradztwa Energetycznego,
- obsługiwał punkty info-promo podczas cyklicznych imprez "Bitwa regionów" i Piknik z produktem polskim" w zakresie programów „Czyste powietrze”, „Mój prąd”, „Agroenergia”, „Moje ciepło” oraz w zakresie Projektu Doradztwa Energetycznego,
- prowadził stoisko wystawiennicze info-promo na Rynku Kościuszki w Białymstoku w związku z Dniem Otwartym Funduszy Europejskich,
- brał udział w wyjeździe studyjnym do Danii celem poszerzenia wiedzy w zakresie efektywności energetycznej oraz rozwiązań stosowanych na terenie Danii,
- brał udział i współprowadził stoisko info-promo w trakcie wydarzenia „Jak zaoszczędzić energię i poprawić jakość powietrza – perspektywy dla województwa kujawsko-pomorskiego”, połączonego z Energetycznym Piknikiem i miasteczkiem OZE na terenie Politechniki Bydgoskiej”,
- brał udział i prowadził stoisko info-promo w zakresie Projektu Doradztwa Energetycznego podczas Ogólnopolskiego Szczytu Energetycznego w Gdańsku,

- prowadził stoisko info-promo oraz brał udział w spotkaniu monitorującym organizowanym podczas 12 edycji Europejskiego Kongresu Małych i Średnich Przedsiębiorstw w Katowicach,
- uczestniczył w szkoleniu „Projektowanie systemów PV”.

Kontrole

KONTROLE WYDATKOWANIA FUNDUSZY KRAJOWYCH

Ważnym działaniem wspomagającym zapewnienie właściwego nadzoru nad funkcjonowaniem Funduszu, jest wykonywanie kontroli realizacji dofinansowanych przedsięwzięć. Przeprowadzając kontrole brano pod uwagę przepisy prawa oraz wewnętrzne uregulowania obowiązujące w Funduszu.

Kontrole w 2022 roku przeprowadzane były na każdym z etapów związanych z udzielaniem, realizacją i rozliczaniem przyznanego dofinansowania.

Na etapie rozpatrywania wniosków podmiotów innych niż jednostki samorządu terytorialnego oraz związki wyznaniowe dokonywano wstępnej oceny zdolności finansowej.

Na etapie zawierania umów, na podstawie dokumentacji finansowej składanej wraz z dokumentami niezbędnymi do przygotowania umowy, dokonywano oceny sytuacji ekonomiczno-finansowej zgodnie z procedurą „Zakres badania i sposób określania zdolności kredytowej pożyczkobiorcy do spłaty pożyczki” oraz ustalano formy zabezpieczenia spłaty pożyczek. Po otrzymaniu wymaganych zabezpieczeń potwierdzano ich poprawność oraz sprawdzano czy zabezpieczenia spłaty czynnych umów nie straciły ważności.

Na etapie realizacji poszczególnych umów przeprowadzono u beneficjentów kontrole planowe, końcowe oraz doraźne. Ponadto przeprowadzono kontrole wszystkich dokumentów rozliczeniowych przedkładanych zarówno w celu wypłaty środków finansowych, jak również w celu potwierdzenia zakończenia zadań, osiągnięcia planowanych efektów rzeczowych i ekologicznych. Kontrolą objęte były również dokumenty przedkładane przez beneficjentów w celu zmiany warunków umów o dofinansowanie. Monitorowano spłaty rat pożyczek. Opracowywano raporty zaległości w spłacie pożyczek, a do zalegających podmiotów wysyłano wezwania o uregulowanie zaległości.

Przeprowadzone kontrole miały na celu zwiększenie skuteczności nadzoru nad prawidłowym wykorzystaniem przez beneficjentów środków uzyskanych z Funduszu oraz dążenie do wyeliminowania ewentualnych nieprawidłowości w realizacji dofinansowania zadań jak i sposobie ich dokumentowania.

I. FUNDUSZE KRAJOWE (bez uwzględnienia programów NFOŚiGW i Instrumentu Finansowego Pożyczka Termomodernizacyjna)

- przeprowadzono **9** kontroli u beneficjentów w miejscu prowadzonych inwestycji, z których sporządzone zostały protokoły wg wzorów obowiązujących w Funduszu (wykaz kontroli ujęto w **Tabeli nr IX**),
- sprawdzono poprawność **73** rozliczeń dostarczonych przez beneficjentów, dyspozycje wypłat i rozliczenia zaliczek,
- dokonano oceny dokumentów rozliczeniowych na zakończenie zadań dla **122** umów (bez stwierdzenia zakończenia umów),
- dokonano oceny końcowych dokumentów rozliczeniowych i stwierdzono zakończenie **238** umów,
- w oparciu o dostarczoną dokumentację oceniono **21** propozycji zmian warunków umowy,
- dokonano oceny dokumentów rozliczeniowych umów pożyczek na podstawie **2** wniosków złożonych przez beneficjentów o umorzenie części pożyczki, w szczególności pod kątem zgodności z art. 411 ust. 3 ustawy Prawo Ochrony Środowiska,
- sporządzono **4** protokoły kontroli dokumentów pod kątem oceny zdolności finansowej podmiotów ubiegających się o pożyczkę oraz finansowego zabezpieczenia umów. W **4** przypadkach zbadano sytuację ekonomiczno – finansową zgodnie z Procedurą „Zakres badania i sposób określania zdolności kredytowej pożyczkobiorcy do spłaty pożyczki”, a dla **3** podmiotów korzystających z pomocy publicznej określono marżę kredytu w punktach bazowych, służącą ustaleniu odpowiedniej stopy referencyjnej.

II. PROGRAM PRIORYTETOWY „CZYSTE POWIETRZE”

- przeprowadzono **281** kontroli projektów beneficjentów, w tym: **101** kontroli przeprowadzonych na miejscu u beneficjenta oraz **180** kontroli przeprowadzonych na dokumentach (zdalnie), z których sporządzono protokoły wg wzorów obowiązujących w programie;

W wyniku przeprowadzonych kontroli na miejscu u beneficjenta, 3 beneficjentów zrezygnowało z dofinansowania, 4 beneficjentom wypowiedziano umowy, w 23 przypadkach zmieniono zestawienie rzeczowo-finansowe z uwagi na duże różnice (powyżej 10%) powierzchni wykonanego docieplenia lub zamontowanej powierzchni stolarki okiennej i drzwiowej w stosunku do zadeklarowanej w umowie.

W 20 przypadkach wykazano, że w kontrolowanym budynku znajdują się źródła ciepła nie spełniające warunków programu takie jak stare kotły, piece i trzony kuchenne, które nie zostały zlikwidowane. W takim przypadku beneficjent musiał dostarczyć formularz złomowania odpadów lub opinię kominiarską o trwałym wyłączeniu pieca, trzonu kuchennego z eksploatacji.

Ponadto w 16 przypadkach zobowiązano beneficjentów do uzupełnienia wniosku o płatność o takie dokumenty jak: pozwolenia na budowę, specyfikacje do faktur, obliczenia współczynnika przenikania ciepła wskazanej przegrody, etykiety energetyczne, karty produktu itp.

Tylko w 45 na 101 z przeprowadzonych kontroli nie było uwag.

Protokoły z kontroli przeprowadzonych na dokumentach (zdalnie) były sporządzane po wcześniejszej weryfikacji przez zespół kontroli i po uzupełnieniu dokumentów przez beneficjentów.

- przeprowadzono **4** kontrole na miejscu realizacji zapisów Porozumień zawartych pomiędzy Funduszem a Gminami: Wasilków, Czarna Białostocka, Jasionówka i Sokółka w ramach Programu Priorytetowego „Czyste Powietrze” (wykaz kontroli ujęto w **Tabeli nr IX**),
- sprawdzono poprawność **4.737** rozliczeń dostarczonych przez beneficjentów (dyspozycje wypłat),
- wypłacono **66** zaliczek przyznanej dotacji na konto wykonawcy wskazanego we wniosku o dofinansowanie,
- zaopiniowano **1.653** zmiany w zestawieniu rzeczowo-finansowym (ZRF), bez konieczności sporządzania aneksu,
- w oparciu o dostarczoną dokumentację oceniono **45** propozycji zmian warunków umowy (aneksy),
- stwierdzano prawidłowość dostarczanych wymaganych zabezpieczeń do zawartych umów,
- stwierdzono zakończenie **5** umów.

III. PROGRAM PRIORYTETOWY „MOJA WODA”

- sprawdzono poprawność **572** rozliczeń dostarczonych przez beneficjentów (dyspozycje wypłat),
- zaopiniowano **18** zmian warunków umowy.

IV. OGÓLNOPOLSKI PROGRAM REGENERACJI ŚRODOWISKOWEJ GLEB POPRZEZ ICH WAPNOWANIE

- sprawdzono poprawność **1.439** rozliczeń dostarczonych przez beneficjentów (dyspozycje wypłat).

V. PROGRAM PRIORYTETOWY „AGROENERGIA”

- sprawdzono poprawność **71** rozliczeń dostarczonych przez beneficjentów (dyspozycje wypłat).

VI. POŻYCZKA TERMOMODERNIZACYJNA

- przeprowadzono **2** planowe kontrole na miejscu zadania: Wspólnoty Mieszkaniowej przy ul. Nowosielskiej 46 w Białymstoku pn. „Termomodernizacja budynku mieszkalnego wielorodzinnego przy ul. Nowosielskiej 46 w Białymstoku” oraz Wspólnoty Mieszkaniowej Kowalskiego 23 w Suwałkach pn. „Termomodernizacja budynku Wspólnoty Mieszkaniowej Kowalskiego 23 w Suwałkach wraz z regulacją instalacji centralnego ogrzewania i ciepłej wody użytkowej” (wykaz kontroli ujęto w **Tabeli nr IX**).

Tabela IX. Zestawienie przeprowadzonych kontroli na miejscu u beneficjenta, bez uwzględnienia kontroli u osób fizycznych z Programu Priorytetowego „Czyste Powietrze”, w 2022 roku

<i>Lp.</i>	<i>Nr protokołu kontroli</i>	<i>Data kontroli</i>	<i>Zadanie</i>	<i>Beneficjent / Wnioskodawca</i>	<i>Nr umowy / wniosku</i>
1	01/KB/RSz/2022	14.01.2022	Przebudowa kotłowni węglowej: K-10 "Wysokie" na kotłownię opalaną gazem ziemnym wysokometanowym	Przedsiębiorstwo Komunalne Spółka z o.o. w Siemiatyczach	0010/21/B-OA/PO-202/P
2	02/KB/RSz/2022	14.01.2022	Przebudowa kotłowni węglowej K-4 "Tarasy II" na kotłownię opalaną gazem ziemnym wysokometanowym	Przedsiębiorstwo Komunalne Spółka z o.o. w Siemiatyczach	0009/21/B-OA/PO-202/P
3	03/KB/RSz/2022	18.03.2022	Modernizacja systemu grzewczego i systemu przygotowania ciepłej wody wraz z modernizacją źródła ciepła Domu Parafialnego w Sejnach	Parafia Rzymskokatolicka p.w. Nawiedzenia NMP w Sejnach	029/12/B-OA/PO-1332/P
4	04/KB/DH/2022	26.04.2022	Modernizacja linii sortowniczej Przedsiębiorstwa Usług Komunalnych Sp. z o.o. w Hajnówce	Przedsiębiorstwo Usług Komunalnych Sp. z o.o. w Hajnówce	0013/21/B-OZ/SZ-885/P
5	05/KB/RSz/2022	08.06.2022	Modernizacja części biologicznej oczyszczalni ścieków - system napowietrzania	Przedsiębiorstwo Komunalne Spółka z o.o. w Siemiatyczach	0012/21/B-OW/OK-202/P
6	06/KB/EW/2022	30.06.2022	Kontrola na miejscu realizacja zapisów Porozumienia zawartego pomiędzy WFOŚiGW w Białymstoku a Gminą Wasilków	Gmina Wasilków	-
7	07/KB/EW/2022	30.06.2022	Kontrola na miejscu realizacja zapisów Porozumienia zawartego pomiędzy WFOŚiGW w Białymstoku a Gminą Czarna Białostocka	Gmina Czarna Białostocka	-
8	08/KB/DH/2022	13.09.2022	Modernizacja części biologicznej oczyszczalni ścieków -system napowietrzania	Przedsiębiorstwo Komunalne Spółka z o.o. w Siemiatyczach	0012/21/B-OW/OK-202/P
9	09/KB/DH/2022	20.09.2022	Budowa sieci wodociągowej w miejscowościach Żuki, Bogusze, Bachmatówka, Miejskie Nowiny, Tartak, Wierzchłowice w Gminie Sokółka	Miejskie Przedsiębiorstwo Wodociągów i Kanalizacji Sp. z o.o. w Sokółce	0126/20/B-GW/ZW-285/PO 0127/20/B-GW/ZW-285/PO
10	10/KB/RSz/2022	04.10.2022	Renowacja ujęcia wody (studnia nr 4) wraz z modernizacją sterowania stacji uzdatniania wody w Sejnach. Budowa instalacji fotowoltaicznej dla budynku stacji uzdatniania wody w Sejnach	Przedsiębiorstwo Gospodarki Komunalnej w Sejnach Spółka z o.o.	0002/22/B-GW/ZW-1231/P
11	11/KB/EW/2022	26.10.2022	Kontrola na miejscu realizacja zapisów Porozumienia zawartego pomiędzy WFOŚiGW w Białymstoku a Gminą Jasionówka	Gmina Jasionówka	-
12	12/KB/EW/2022	26.10.2022	Kontrola na miejscu realizacja zapisów Porozumienia zawartego pomiędzy WFOŚiGW w Białymstoku a Gminą Sokółka	Gmina Sokółka	-
13	13/KB/RSz/2022	09.11.2022	Renowacja ujęcia wody (studnia nr 4) wraz z modernizacją sterowania stacji uzdatniania wody w Sejnach. Budowa instalacji fotowoltaicznej dla budynku stacji uzdatniania wody w Sejnach	Przedsiębiorstwo Gospodarki Komunalnej w Sejnach Spółka z o.o.	0002/22/B-GW/ZW-1231/P
14	1/PT/2022	30-31.05.2022	Termomodernizacja budynku mieszkalnego wielorodzinnego przy ul. Nowosielskiej 46 w Białymstoku	Wspólnota Mieszkaniowa Nowosielska 46	0022/20/B-OA/PO-1399/PIFT
15	2/PT/2022	28-30.09.2022	Termomodernizacja budynku Wspólnoty Mieszkaniowej Kowalskiego 23 w Suwałkach wraz z regulacją instalacji centralnego ogrzewania i ciepłej wody użytkowej	Wspólnota Mieszkaniowa Kowalskiego 23	0064/20/B-OA/PO-1462/PIFT

KONTROLE WYDATKOWANIA FUNDUSZY EUROPEJSKICH

W 2022 r. w ramach Programu Operacyjnego Infrastruktura i Środowisko 2007-2013 zrealizowano poniższe zadania:

- sporządzano i przekazywano do IP (*Ministerstwo Klimatu i Środowiska*) kwartalne i półroczne sprawozdania;
- monitorowano stan prowadzonych postępowań zgodnie ze *Schematem postępowania w sytuacji powzięcia informacji o śledztwie lub postępowaniu służb dochodzeniowo-śledczych lub UOKiK*;
- monitorowano i aktualizowano *Rejestr Korekt i Naruszeń*;
- monitorowano i aktualizowano *Tabelę dotyczącą postępowań i śledztw prowadzonych w projektach współfinansowanych w ramach POIiŚ* ;
- monitorowano i aktualizowano *Zestawienie projektów zawieszonych oraz innych niż zawieszone*;
- prowadzono obsługę nieprawidłowości w systemie IMS (Irregularity Management System) raporty zamykające;
- weryfikowano i przygotowywano dokumentację do przechowywania w Składnicy Akt, zgodnie z wewnętrznymi procedurami WFOŚiGW w Białymstoku oraz Wytycznymi IZ.

Spis tabel

- Tabela I. Umowy pożyczek, ze środków WFOŚiGW w Białymstoku, bez uwzględnienia programów NFOŚiGW, podpisane w 2022 roku
- Tabela II. Umowy pożyczek, na realizację programu NFOŚiGW, podpisane w 2022 roku
- Tabela III. Umowy dotacji, ze środków WFOŚiGW w Białymstoku, bez uwzględnienia programów NFOŚiGW, podpisane w 2022 roku
- Tabela IV. Umowy dotacji, na realizację programów NFOŚiGW, podpisane w 2022 roku
- Tabela V. Umowy przekazania środków państwowym jednostkom budżetowym, ze środków WFOŚiGW w Białymstoku, podpisane w 2022 roku
- Tabela VI. Wykonanie planu działalności WFOŚiGW w Białymstoku w roku 2022 wg form wsparcia
- Tabela VII. Efekty rzeczowe i ekologiczne w dziedzinie Gospodarki Wodnej w 2022 r.
- Tabela VIII. Efekty rzeczowe i ekologiczne w dziedzinie Ochrony Atmosfery w 2022 r.
- Tabela IX. Zestawienie przeprowadzonych kontroli na miejscu u beneficjenta, bez uwzględnienia kontroli u osób fizycznych z Programu Priorytetowego „Czyste Powietrze”, w 2022 roku

Spis wykresów

- Wykres 1. Struktura dofinansowania w 2022 roku według źródeł pochodzenia środków na podstawie umów zawartych w 2022 r., łącznie z zobowiązaniami z lat wcześniejszych
- Wykres 2. Struktura dofinansowania w 2022 roku według form wsparcia na podstawie umów zawartych w 2022 r. wraz z zobowiązaniami z lat wcześniejszych
- Wykres 3. Struktura dofinansowania według dziedzin na podstawie umów zawartych w 2022 r., łącznie z zobowiązaniami z lat wcześniejszych

Załącznik**do Sprawozdania z działalności****WFOŚiGW w Białymstoku za 2022 r.**

*Zestawienie tabelaryczne z realizacji umów pożyczek, dotacji oraz umów
przekazania środków państwowym jednostkom budżetowym
w 2022 roku*

Stan na 31 grudnia 2022 r.

- Tabela 1. Zestawienie umów pożyczek z dziedziny Ochrona Wód - stan na 31 grudnia 2022 r.
- Tabela 2. Zestawienie umów pożyczek z dziedziny Gospodarka Wodna - stan na 31 grudnia 2022 r.
- Tabela 3. Zestawienie dla umów dotacji z dziedziny Gospodarka Wodna realizowanych ze środków NFOŚiGW w ramach Programu Priorytetowego „Moja Woda” - stan na 31 grudnia 2022 r.
- Tabela 4. Zestawienie umów pożyczek z dziedziny Ochrona Atmosfery - stan na 31 grudnia 2022 r.
- Tabela 5. Zestawienie dla umów pożyczek z dziedziny Ochrona Atmosfery realizowanych ze środków WFOŚiGW w Białymstoku oraz NFOŚiGW w ramach Programu Priorytetowego „Czyste Powietrze” - stan na 31 grudnia 2022 r.
- Tabela 6. Zestawienie dla umów dotacji z dziedziny Ochrona Atmosfery realizowanych ze środków WFOŚiGW w Białymstoku oraz NFOŚiGW w ramach Programu Priorytetowego „Czyste Powietrze” - stan na 31 grudnia 2022 r.
- Tabela 7. Zestawienie dla umów dotacji z dziedziny Ochrona Atmosfery realizowanych ze środków NFOŚiGW w ramach Programu Priorytetowego „Agroenergia” - stan na 31 grudnia 2022 r.
- Tabela 8. Zestawienie umów dotacji z dziedziny Ochrona Atmosfery realizowanych ze środków NFOŚiGW w ramach Programu Priorytetowego „Ciepłe Mieszkanie” - stan na 31 grudnia 2022 r.
- Tabela 9. Zestawienie umów dotacji z dziedziny Ochrona Atmosfery - stan na 31 grudnia 2022 r.
- Tabela 10. Zestawienie umów pożyczek z dziedziny Ochrona Ziemi - stan na 31 grudnia 2022 r.
- Tabela 11. Zestawienie umów dotacji z dziedziny Ochrona Ziemi realizowanych ze środków WFOŚiGW w Białymstoku oraz NFOŚiGW z Programu Priorytetowego „Ogólnopolski program finansowania usuwania wyrobów zawierających azbest” - stan na 31 grudnia 2022 r.
- Tabela 12. Zestawienie dla umów dotacji z dziedziny Ochrona Ziemi realizowanych ze środków WFOŚiGW w Białymstoku oraz NFOŚiGW w ramach Programu Priorytetowego „Ogólnopolski program regeneracji środowiskowej gleb poprzez wapnowanie” - stan na 31 grudnia 2022 r.
- Tabela 13. Zestawienie umów dotacji z dziedziny Przeciwdziałanie i Likwidacja Zagrożeń Środowiska realizowanych ze środków WFOŚiGW w Białymstoku oraz NFOŚiGW w ramach „Ogólnopolskiego programu finansowania służb ratowniczych Część 1) Dofinansowanie zakupu specjalistycznego sprzętu wykorzystywanego w akcjach ratowniczych” - stan na 31 grudnia 2022 r.
- Tabela 14. Zestawienie umów dotacji z dziedziny Przeciwdziałanie i Likwidacja Zagrożeń Środowiska realizowanych ze środków WFOŚiGW w Białymstoku oraz NFOŚiGW w ramach „Ogólnopolskiego programu finansowania służb ratowniczych Część 2) Dofinansowanie zakupu sprzętu i wyposażenia jednostek Ochotniczych Straży Pożarnych” - stan na 31 grudnia 2022 r.
- Tabela 15. Zestawienie umów przekazania środków państwowym jednostkom budżetowym z dziedziny Przeciwdziałanie i Likwidacja Zagrożeń Środowiska - stan na 31 grudnia 2022 r.
- Tabela 16. Zestawienie umów dotacji z dziedziny Edukacja Ekologiczna - stan na 31 grudnia 2022 r.
- Tabela 17. Zestawienie umów przekazania środków państwowym jednostkom budżetowym z dziedziny Edukacja Ekologiczna - stan na 31 grudnia 2022 r.
- Tabela 18. Zestawienie umów dotacji z dziedziny Ochrona Przyrody - stan na 31 grudnia 2022 r.
- Tabela 19. Zestawienie umów przekazania środków państwowym jednostkom budżetowym z dziedziny Monitoring - stan na 31 grudnia 2022 r.

Zestawienie umów pożyczek z dziedziny Ochrona Wód - stan na 31 grudnia 2022 r.

Lp.	Numer umowy	Kwota przyznana uchwałą	Kwota wynikająca z podpisanej umowy	Nazwa zadania	Wnioskodawca	Wykorzystano w 2022 r.	Do wykorzystania
Umowy pożyczek zawarte w 2021 r. i stan ich realizacji							
1	0012/21/B-OW/OK-202/P	1 366 000,00	1 366 000,00	Modernizacja części biologicznej oczyszczalni ścieków - system napowietrzania	Przedsiębiorstwo Komunalne Spółka z o.o. w Siemiatyczach	1 281 000,00	-
	RAZEM					1 281 000,00	-

Tabela 2. Zestawienie umów pożyczek z dziedziny Gospodarka Wodna - stan na 31 grudnia 2022 r.

Lp.	Numer umowy	Kwota przyznana uchwałą	Kwota wynikająca z podpisanej umowy	Nazwa zadania	Wnioskodawca	Wykorzystano w 2022 r.	Do wykorzystania
A. Umowy pożyczek zawarte w 2020 r. i stan ich realizacji							
1	0126/20/B-GW/ZW-285/PO	740 543,88	352 694,81	Budowa sieci wodociągowej w miejscowościach Żuki, Bogusze, Bachmatówka, Miejskie Nowiny, Tartak, Wierzchłowce w Gminie Sokółka	Miejskie Przedsiębiorstwo Wodociągów i Kanalizacji Spółka z o.o. w Sokółce	35 058,02	-
2	0127/20/B-GW/ZW-285/PO	1 295 594,00	617 046,19	Budowa sieci wodociągowej w miejscowościach Żuki, Bogusze, Bachmatówka, Miejskie Nowiny, Tartak, Wierzchłowce w Gminie Sokółka	Miejskie Przedsiębiorstwo Wodociągów i Kanalizacji Spółka z o.o. w Sokółce	61 334,64	-
	RAZEM "A"					96 392,66	-
B. Umowy pożyczek zawarte w 2022 r. i stan ich realizacji							
3	0002/22/B-GW/ZW-1231/P	192 810,00	192 810,00	Renowacja ujęcia wody (studnia nr 4) wraz z modernizacją sterowania stacji uzdatniania wody w Sejnach. Budowa instalacji fotowoltaicznej dla budynku stacji uzdatniania wody w Sejnach.	Przedsiębiorstwo Gospodarki Komunalnej w Sejnach Sp. z o.o.	192 810,00	-
4	0003/22/B-GW/ZW-349/PR	2 988 628,43	2 988 628,43	Wdrożenie e-usług do obsługi klientów na terenie Miasta Augustów oraz Gminy Augustów przez WiKM sp. z o.o.	Wodociągi i Kanalizacje Miejskie Sp. z o.o. w Augustowie	-	2 988 628,43
	RAZEM "B"	3 181 438,43	3 181 438,43			192 810,00	2 988 628,43
	Podsumowanie A+B					289 202,66	2 988 628,43

Tabela 3. Zestawienie dla umów dotacji z dziedziny Gospodarka Wodna realizowanych ze środków NFOŚiGW w ramach Programu Priorytetowego „Moja Woda” - stan na 31 grudnia 2022 r.

Lp.	Nazwa zadań	Wnioskodawcy	Liczba podpisanych umów w 2022 r.	Kwota wynikająca z podpisanych umów w 2022 r.	Wykorzystano ze środków NFOŚiGW w 2022 r.	Do wykorzystania
A. Umowy dotacji zawarte w 2020 r. i stan ich realizacji						
1	Ochrona zasobów wody poprzez zwiększenie retencji oraz wykorzystywanie zgromadzonej wody opadowej i roztopowej - I nabór	Osoby fizyczne			74 800,00	-
	RAZEM "A"				74 800,00	-
B. Umowy dotacji zawarte w 2021 r. i stan ich realizacji						
2	Ochrona zasobów wody poprzez zwiększenie retencji oraz wykorzystywanie zgromadzonej wody opadowej i roztopowej - I nabór	Osoby fizyczne			102 921,33	-
3	Ochrona zasobów wody poprzez zwiększenie retencji oraz wykorzystywanie zgromadzonej wody opadowej i roztopowej - II nabór	Osoby fizyczne			2 507 233,43	-
	RAZEM "B"				2 610 154,76	-
C. Umowy dotacji zawarte w 2022 r. i stan ich realizacji						
4	Ochrona zasobów wody poprzez zwiększenie retencji oraz wykorzystywanie zgromadzonej wody opadowej i roztopowej - II nabór	Osoby fizyczne	8	40 000,00	25 000,00	5 000,00
	RAZEM "C"		8	40 000,00	25 000,00	5 000,00
	Podsumowanie A+B+C				2 709 954,76	5 000,00

Tabela 4. Zestawienie umów pożyczek z dziedziny Ochrona Atmosfery - stan na 31 grudnia 2022 r.

<i>Lp.</i>	<i>Numer umowy</i>	<i>Kwota przyznana uchwałą</i>	<i>Kwota wynikająca z podpisanej umowy</i>	<i>Nazwa zadania</i>	<i>Wnioskodawca</i>	<i>Wykorzystano w 2022 r.</i>	<i>Do wykorzystania</i>
A. Umowy pożyczek zawarte w 2021 r. i stan ich realizacji							
1	0009/21/B-OA/PO-202/P	1 463 414,63	1 463 414,63	Przebudowa kotłowni węglowej K-4 "Tarasy II" na kotłownię opalaną gazem ziemnym wysokometanowym	Przedsiębiorstwo Komunalne Spółka z o.o. w Siemiatyczach	840 323,58	522 278,04
	RAZEM "A"					840 323,58	522 278,04
B. Umowy pożyczek zawarte w 2022 r. i stan ich realizacji							
2	0004/22/B-OA/ŻO-202/P	390 000,00	390 000,00	Zaprojektowanie oraz wybudowanie instalacji fotowoltaicznych na potrzeby Przedsiębiorstwa Komunalnego Sp. z o.o. z siedzibą w Siemiatyczach - Etap I	Przedsiębiorstwo Komunalne Spółka z o.o. w Siemiatyczach	-	390 000,00
3	0005/22/B-OA/ŻO-202/P	400 000,00	400 000,00	Zaprojektowanie oraz wybudowanie instalacji fotowoltaicznych na potrzeby Przedsiębiorstwa Komunalnego Sp. z o.o. z siedzibą w Siemiatyczach - Etap II	Przedsiębiorstwo Komunalne Spółka z o.o. w Siemiatyczach	-	400 000,00
	RAZEM "B"	790 000,00	790 000,00			-	790 000,00
	Podsumowanie A+B					840 323,58	1 312 278,04

Tabela 5. Zestawienie dla umów pożyczek z dziedziny Ochrona Atmosfery realizowanych ze środków WFOŚiGW w Białymstoku oraz NFOŚiGW w ramach Programu Priorytetowego „Czyste Powietrze” - stan na 31 grudnia 2022 r.

Lp.	Nazwa zadań	Wnioskodawcy	Liczba podpisanych umów w 2022 r.	Kwota wynikająca z podpisanych umów w 2022 r.	Wykorzystano w 2022 r.	Do wykorzystania
A. Umowy pożyczek zawarte w 2019 r. i stan ich realizacji						
1	Poprawa efektywności energetycznej i zmniejszenie emisji pyłów i innych zanieczyszczeń do atmosfery	Osoby fizyczne			47 838,86	159 915,64
	RAZEM "A"				47 838,86	159 915,64
B. Umowy pożyczek zawarte w 2020 r. i stan ich realizacji						
2	Poprawa efektywności energetycznej i zmniejszenie emisji pyłów i innych zanieczyszczeń do atmosfery	Osoby fizyczne			382 520,83	758 371,61
	RAZEM "B"				382 520,83	758 371,61
C. Umowy pożyczek zawarte w 2021 r. i stan ich realizacji						
3	Poprawa efektywności energetycznej i zmniejszenie emisji pyłów i innych zanieczyszczeń do atmosfery	Osoby fizyczne			284 003,11	276 979,60
	RAZEM "C"				284 003,11	276 979,60
D. Umowy pożyczek zawarte w 2022 r. i stan ich realizacji						
4	Poprawa efektywności energetycznej i zmniejszenie emisji pyłów i innych zanieczyszczeń do atmosfery	Osoby fizyczne	1	19 800,00	-	19 800,00
	RAZEM "D"		1	19 800,00	-	19 800,00
	Podsumowanie pożyczek A+B+C+D				714 362,80	1 215 066,85
				w tym: środki WFOŚiGW	617 905,92	
				środki NFOŚiGW	96 456,88	

Tabela 6. Zestawienie dla umów dotacji z dziedziny Ochrona Atmosfery realizowanych ze środków WFOŚiGW w Białymstoku oraz NFOŚiGW w ramach Programu Priorytetowego „Czyste Powietrze” - stan na 31 grudnia 2022 r.

Lp.	Nazwa zadań	Wnioskodawcy	Liczba podpisanych umów w 2022 r.	Kwota wynikająca z podpisanych umów w 2022 r.	Wykorzystano w 2022 r.	Do wykorzystania
A. Umowy dotacji zawarte w 2019 r. i stan ich realizacji						
1	Poprawa efektywności energetycznej i zmniejszenie emisji pyłów i innych zanieczyszczeń do atmosfery	Osoby fizyczne			1 869 151,42	837 163,78
	RAZEM "A"				1 869 151,42	837 163,78
B. Umowy dotacji zawarte w 2020 r. i stan ich realizacji						
2	Poprawa efektywności energetycznej i zmniejszenie emisji pyłów i innych zanieczyszczeń do atmosfery	Osoby fizyczne			9 844 769,61	9 200 280,38
	RAZEM "B"				9 844 769,61	9 200 280,38
C. Umowy dotacji zawarte w 2021 r. i stan ich realizacji						
3	Poprawa efektywności energetycznej i zmniejszenie emisji pyłów i innych zanieczyszczeń do atmosfery	Osoby fizyczne			23 992 431,95	24 399 105,19
4	Poprawa efektywności energetycznej i zmniejszenie emisji pyłów i innych zanieczyszczeń do atmosfery – dotacje na częściową spłatę kapitału kredytu (ścieżka bankowa)	Osoby fizyczne			166 129,75	101 999,00
	RAZEM "C"				24 158 561,70	24 501 104,19
D. Umowy dotacji zawarte w 2022 r. i stan ich realizacji						
5	Poprawa efektywności energetycznej i zmniejszenie emisji pyłów i innych zanieczyszczeń do atmosfery	Osoby fizyczne	4 313	108 518 070,72	35 192 687,32	67 491 966,21
6	Poprawa efektywności energetycznej i zmniejszenie emisji pyłów i innych zanieczyszczeń do atmosfery – dotacja z prefinansowaniem	Osoby fizyczne	83	4 807 516,33	1 203 089,22	3 604 391,11
7	Poprawa efektywności energetycznej i zmniejszenie emisji pyłów i innych zanieczyszczeń do atmosfery – dotacje na częściową spłatę kapitału kredytu (ścieżka bankowa)	Osoby fizyczne	47	1 095 230,00	422 657,55	456 899,00
	RAZEM "D"		4 443	114 420 817,05	36 818 434,09	71 553 256,32
	Podsumowanie dotacji A+B+C+D				72 690 916,82	106 091 804,67
				w tym: środki WFOŚiGW	15 000,00	
				środki NFOŚiGW	72 675 916,82	

Tabela 7. Zestawienie dla umów dotacji z dziedziny Ochrona Atmosfery realizowanych ze środków NFOŚiGW w ramach Programu Priorytetowego „Agroenergia” - stan na 31 grudnia 2022 r.

Lp.	Nazwa zadań	Wnioskodawcy	Liczba podpisanych umów w 2022 r.	Kwota wynikająca z podpisanych umów w 2022 r.	Wykorzystano ze środków NFOŚiGW w 2022 r.	Do wykorzystania
Umowy dotacji zawarte w 2022 r. i stan ich realizacji						
1	Agroenergia. Część 1) Mikroinstalacje, pompy ciepła i towarzyszące magazyny energii - dotacja	Osoby fizyczne	143	2 044 679,09	970 852,52	1 024 693,89
	RAZEM		143	2 044 679,09	970 852,52	1 024 693,89

Tabela 8. Zestawienie umów dotacji z dziedziny Ochrona Atmosfery realizowanych ze środków NFOŚiGW w ramach Programu Priorytetowego „Ciepłe Mieszkanie” - stan na 31 grudnia 2022 r.

Lp.	Numer umowy	Kwota przyznana uchwałą	Kwota wynikająca z podpisanej umowy	Nazwa zadania	Wnioskodawca	Wykorzystano w 2022 r.	Do wykorzystania
Umowy dotacji zawarte w 2022 r. i stan ich realizacji							
1	4650/22/B-OA/KW-071/DCM	1 400 000,00	1 400 000,00	Poprawa jakości powietrza oraz zmniejszenie emisji pyłów oraz gazów cieplarnianych poprzez wymianę źródeł ciepła i poprawę efektywności energetycznej w lokalach mieszkalnych znajdujących się w budynkach mieszkalnych wielorodzinnych	Gmina Piątnica	-	1 400 000,00
	RAZEM	1 400 000,00	1 400 000,00			-	1 400 000,00

Tabela 9. Zestawienie umów dotacji z dziedziny Ochrona Atmosfery - stan na 31 grudnia 2022 r.

Lp.	Numer umowy	Kwota przyznana uchwałą	Kwota wynikająca z podpisanej umowy	Nazwa zadania	Wnioskodawca	Wykorzystano w 2022 r.	Do wykorzystania
Umowy dotacji zawarte w 2022 r. i stan ich realizacji							
1	1292/22/B-OA/ŻO-1986/D	39 000,00	39 000,00	Montaż instalacji fotowoltaicznej na potrzeby plebanii parafii pw. NMP Pocieszenia w Zalesiu	Parafia Rzymskokatolicka pw. Najświętszej Maryi Panny Pocieszenia w Zalesiu	39 000,00	-
2	1296/22/B-OA/ŻO-1985/D	36 000,00	36 000,00	Montaż instalacji fotowoltaicznej na potrzeby plebanii parafii pw. Św. Stanisława BM. w Dąbrowie Białostockiej	Parafia Rzymskokatolicka pw. św. Stanisława BM. w Dąbrowie Białostockiej	36 000,00	-
3	1300/22/B-OA/ŻO-1995/D	50 000,00	50 000,00	Redukcja zużycia energii elektrycznej poprzez montaż instalacji fotowoltaicznej na budynku Szkoły Podstawowej im. Karola Brzostowskiego w Sztabinie	Szkoła Podstawowa im. Karola Brzostowskiego w Sztabinie	50 000,00	-
4	1308/22/B-OA/ŻO-1987/D	40 000,00	40 000,00	Redukcja zużycia energii elektrycznej poprzez montaż ogniw fotowoltaicznych na terenie Parafii Rzymskokatolickiej p.w. Św. Rodziny w Karolinie	Parafia Rzymskokatolicka pw. Św. Rodziny w Karolinie	40 000,00	-
5	1537/22/B-OA/ŻO-1991/D	40 000,00	40 000,00	Redukcja zużycia energii elektrycznej poprzez montaż ogniw fotowoltaicznych na terenie Parafii Rzymskokatolickiej p.w. Miłosierdzia Bożego w Augustowie.	Parafia Rzymskokatolicka pw. Miłosierdzia Bożego w Augustowie	40 000,00	-
6	1540/22/B-OA/ŻO-1990/D	40 000,00	40 000,00	Redukcja zużycia energii elektrycznej poprzez montaż ogniw fotowoltaicznych na terenie Parafii Rzymskokatolickiej p.w. Narodzenia Najświętszej Maryi Panny w Żarnowie Drugim	Parafia Rzymskokatolicka pw. Narodzenia Najświętszej Maryi Panny w Żarnowie Drugim	40 000,00	-
7	1667/22/B-OA/PO-1097/D	49 960,00	49 960,00	Wymiana okien w budynku kościoła Parafii Rzymskokatolickiej pw. Św. Anny w Pietkowie - Etap III	Parafia Rzymskokatolicka p.w. Św. Anny w Pietkowie	49 960,00	-
8	2268/22/B-OA/ŻO-1153/D	50 000,00	50 000,00	Dostawa i montaż dachowej instalacji fotowoltaicznej na budynku gospodarczym nr 2 zbudowanej z 72 paneli z ogniw monokrystalicznych	Parafia Rzymskokatolicka pw. Wniebowzięcia Najświętszej Maryi Panny w Siemiatyczach	50 000,00	-
9	2269/22/B-OA/ŻO-1992/D	28 759,50	28 759,50	Redukcja zużycia energii elektrycznej poprzez montaż ogniw fotowoltaicznych na potrzeby plebanii na terenie Parafii Rzymskokatolickiej pw. św. Józefa Rzemieślnika w Zambrowie	Parafia Rzymskokatolicka pw. św. Józefa Rzemieślnika w Zambrowie	28 759,50	-

Lp.	Numer umowy	Kwota przyznana uchwałą	Kwota wynikająca z podpisanej umowy	Nazwa zadania	Wnioskodawca	Wykorzystano w 2022 r.	Do wykorzystania
10	2270/22/B-OA/ŻO-1992/D	26 445,00	26 445,00	Redukcja zużycia energii elektrycznej poprzez montaż ogniw fotowoltaicznych na potrzeby kościoła na terenie Parafii Rzymskokatolickiej pw. św. Józefa Rzemieślnika w Zambrowie	Parafia Rzymskokatolicka pw. św. Józefa Rzemieślnika w Zambrowie	26 445,00	-
11	2423/22/B-OA/ŻO-1999/D	50 000,00	50 000,00	Redukcja zużycia energii elektrycznej poprzez montaż instalacji fotowoltaicznej na budynku zespołu szkolno-przedszkolnego w Płaskiej	Zespół Szkolno-Przedszkolny w Płaskiej	50 000,00	-
12	2447/22/B-OA/PO-1922/D	50 000,00	50 000,00	Wymiana źródła ciepła w Klasztorze Mniszek Klarysek od Wieczystej Adoracji w Hajnówce w celu zmniejszenia emisji gazów do atmosfery	Mniszki Klaryski od Wieczystej Adoracji	50 000,00	-
13	2869/22/B-OA/ŻO-406/D	50 000,00	50 000,00	Redukcja zużycia energii elektrycznej poprzez montaż instalacji fotowoltaicznej na budynku starostwa powiatowego w Augustowie	Powiat Augustowski	50 000,00	-
14	3529/22/B-OA/ŻO-1993/D	50 000,00	50 000,00	Redukcja zużycia energii elektrycznej poprzez montaż instalacji fotowoltaicznej na budynku Zespołu Placówek Młodzieżowych w Augustowie	Zespół Placówek Młodzieżowych w Augustowie	50 000,00	-
15	3591/22/B-OA/ŻO-052/D	50 000,00	50 000,00	Redukcja zużycia energii elektrycznej poprzez montaż ogniw fotowoltaicznych w Urzędzie Miejskim w Lipsku	Gmina Lipsk	50 000,00	-
16	4092/22/B-OA/ŻO-1996/D	49 000,00	40 000,00	Redukcja zużycia energii elektrycznej poprzez montaż ogniw fotowoltaicznych na terenie Parafii Rzymskokatolickiej pw. Narodzenia Najświętszej Maryi Panny w Rajgrodzie	Parafia Rzymskokatolicka pw. Narodzenia Najświętszej Maryi Panny w Rajgrodzie	40 000,00	-
	RAZEM	699 164,50	690 164,50			690 164,50	-

Tabela 10. Zestawienie umów pożyczek z dziedziny Ochrona Ziemi - stan na 31 grudnia 2022 r.

Lp.	Numer umowy	Kwota przyznana uchwałą	Kwota wynikająca z podpisanej umowy	Nazwa zadania	Wnioskodawca	Wykorzystano w 2022 r.	Do wykorzystania
Umowy pożyczek zawarte w 2021 r. i stan ich realizacji							
1	0013/21/B-OZ/SZ-885/P	2 600 000,00	2 600 000,00	Modernizacja linii sortowniczej Przedsiębiorstwa Usług Komunalnych Sp. z o.o. w Hajnówce	Przedsiębiorstwo Usług Komunalnych Sp. z o.o. w Hajnówce	2 600 000,00	-
	RAZEM					2 600 000,00	-

Tabela 11. Zestawienie umów dotacji z dziedziny Ochrona Ziemi realizowanych ze środków WFOŚiGW w Białymstoku oraz NFOŚiGW z Programu Priorytetowego „Ogólnopolski program finansowania usuwania wyrobów zawierających azbest” - stan na 31 grudnia 2022 r.

Lp.	Numer umowy	Kwota przyznana uchwałą	Kwota wynikająca z podpisanej umowy	Nazwa zadania	Wnioskodawca	Wykorzystano ze środków WFOŚiGW w 2022 r.	Wykorzystano ze środków NFOŚiGW w 2022 r.	Do wykorzystania
Umowy dotacji zawarte w 2021 r. i stan ich realizacji								
1	4225/21/B-OZ/AZ-016/DA	11 804,66	11 804,66	Usuwanie wyrobów zawierających azbest z terenu gminy Czyże	Gmina Czyże	1 500,60	2 245,30	-
2	4321/21/B-OZ/AZ-107/DA	9 770,91	9 770,91	Usuwanie wyrobów zawierających azbest z terenu gminy Wasilków	Gmina Wasilków	1 242,07	1 858,47	-
3	4323/21/B-OZ/AZ-092/DA	9 155,01	9 155,01	Usuwanie wyrobów zawierających azbest z terenu gminy Supraśl	Gmina Supraśl	1 163,79	1 741,32	-
4	4331/21/B-OZ/AZ-088/DA	14 509,38	14 509,38	Usuwanie wyrobów zawierających azbest z terenu Gminy Sokoły	Gmina Sokoły	1 844,42	2 759,75	-
5	4335/21/B-OZ/AZ-043/DA	30 549,00	30 549,00	Usuwanie wyrobów zawierających azbest z terenu gminy Kolno	Gmina Kolno	3 883,37	5 810,56	-
6	4427/21/B-OZ/AZ-007/DA	24 771,28	24 771,28	Usuwanie wyrobów zawierających azbest z terenu gminy Bielsk Podlaski	Gmina Bielsk Podlaski	3 148,91	4 711,61	-
7	4430/21/B-OZ/AZ-037/DA	16 731,17	16 731,17	Usuwanie wyrobów zawierających azbest z terenu Gminy Jeleniewo	Gmina Jeleniewo	2 106,62	3 152,07	-
8	4433/21/B-OZ/AZ-075/DA	30 549,00	30 549,00	Usuwanie wyrobów zawierających azbest z terenu gminy Przytuły	Gmina Przytuły	3 883,37	5 810,56	-
9	4438/21/B-OZ/AZ-018/DA	22 491,20	22 491,20	Usuwanie wyrobów zawierających azbest z terenu Gminy Dąbrowa Białostocka	Gmina Dąbrowa Białostocka	2 859,06	4 277,93	-
10	4454/21/B-OZ/AZ-036/DA	30 549,00	30 549,00	Usuwanie wyrobów zawierających azbest z terenu gminy Jedwabne	Gmina Jedwabne	3 883,37	5 810,56	-
11	4458/21/B-OZ/AZ-104/DA	19 458,05	19 458,05	Usuwanie wyrobów zawierających azbest z terenu gminy Turośl	Gmina Turośl	2 473,49	3 701,01	-
12	4463/21/B-OZ/AZ-096/DA	30 549,00	30 549,00	Usuwanie wyrobów zawierających azbest z terenu gminy Szczuczyn	Gmina Szczuczyn	3 883,37	5 810,56	-
13	4488/21/B-OZ/AZ-113/DA	24 137,22	24 137,22	Usuwanie wyrobów zawierających azbest z terenu gminy Wyszki	Gmina Wyszki	3 068,31	4 591,01	-
14	4489/21/B-OZ/AZ-034/DA	16 990,96	16 989,00	Usuwanie wyrobów zawierających azbest z terenu gminy Jasionówka	Gmina Jasionówka	2 086,02	3 121,26	-
15	4490/21/B-OZ/AZ-050/DA	30 549,00	30 549,00	Usuwanie wyrobów zawierających azbest z terenu Gminy Kulesze Kościelne	Gmina Kulesze Kościelne	3 834,93	5 738,10	-
16	4491/21/B-OZ/AZ-038/DA	8 161,20	8 161,20	Usuwanie wyrobów zawierających azbest z terenu gminy Juchnowiec Kościelny	Gmina Juchnowiec Kościelny	1 037,45	1 552,29	-

<i>Lp.</i>	<i>Numer umowy</i>	<i>Kwota przyznana uchwałą</i>	<i>Kwota wynikająca z podpisanej umowy</i>	<i>Nazwa zadania</i>	<i>Wnioskodawca</i>	<i>Wykorzystano ze środków WFOŚiGW w 2022 r.</i>	<i>Wykorzystano ze środków NFOŚiGW w 2022 r.</i>	<i>Do wykorzystania</i>
17	4492/21/B-OZ/AZ-056/DA	12 855,64	12 855,64	Usuwanie wyrobów zawierających azbest z terenu gminy Mały Płock	Gmina Mały Płock	1 634,20	2 445,20	-
18	4493/21/B-OZ/AZ-081/DA	16 689,58	16 689,58	Usuwanie wyrobów zawierających azbest z terenu gminy Rutka Tartak	Gmina Rutka Tartak	2 121,57	3 174,43	-
19	4494/21/B-OZ/AZ-005/DA	5 874,30	5 874,30	Usuwanie wyrobów zawierających azbest z terenu gminy Białowieża	Gmina Białowieża	746,74	1 117,32	-
20	4495/21/B-OZ/AZ-100/DA	16 713,54	16 713,54	Usuwanie wyrobów zawierających azbest z terenu gminy Szumowo	Gmina Szumowo	2 124,62	3 178,99	-
21	4496/21/B-OZ/AZ-078/DA	30 549,00	30 549,00	Usuwanie wyrobów zawierających azbest z terenu gminy Radziłów	Gmina Radziłów	3 879,05	5 804,12	-
22	4499/21/B-OZ/AZ-084/DA	7 624,50	7 624,50	Usuwanie wyrobów zawierających azbest z terenu miasta Sejny	Miasto Sejny	873,32	1 306,70	-
23	4500/21/B-OZ/AZ-053/DA	24 928,35	24 928,35	Usuwanie wyrobów zawierających azbest z terenu gminy Łapy	Gmina Łapy	3 168,87	4 741,49	-
24	4501/21/B-OZ/AZ-030/DA	10 337,93	10 337,93	Usuwanie wyrobów zawierających azbest z terenu gminy Gródek	Gmina Gródek	1 314,15	1 966,32	-
25	4502/21/B-OZ/AZ-114/DA	11 787,28	11 787,28	Usuwanie wyrobów zawierających azbest z terenu gminy Zabłudów	Gmina Zabłudów	1 498,40	2 241,99	-
26	4503/21/B-OZ/AZ-058/DA	7 599,12	7 599,12	Usuwanie wyrobów zawierających azbest z terenu gminy Michałowo	Gmina Michałowo	966,00	1 445,38	-
27	4504/21/B-OZ/AZ-054/DA	30 549,00	30 549,00	Usuwanie wyrobów zawierających azbest z terenu gminy Łomża	Gmina Łomża	3 883,37	5 810,56	-
28	4572/21/B-OZ/AZ-008/DA	27 131,83	27 131,83	Usuwanie wyrobów zawierających azbest z terenu Miasta Bielsk Podlaski	Miasto Bielsk Podlaski	3 448,98	5 160,60	-
29	4577/21/B-OZ/AZ-097/DA	30 549,00	30 547,10	Usuwanie wyrobów zawierających azbest z terenu gminy Szepietowo	Gmina Szepietowo	3 881,47	5 810,56	-
30	4586/21/B-OZ/AZ-090/DA	30 549,00	30 549,00	Usuwanie wyrobów zawierających azbest z terenu Gminy Stawiski	Gmina Stawiski	3 883,37	5 810,56	-
31	4592/21/B-OZ/AZ-019/DA	18 268,56	18 268,56	Usuwanie wyrobów zawierających azbest z terenu gminy Dobrzyniewo Duże	Gmina Dobrzyniewo Duże	2 322,29	3 474,76	-
32	4595/21/B-OZ/AZ-015/DA	20 656,82	20 656,82	Usuwanie wyrobów zawierających azbest z terenu gminy Czeremcha	Gmina Czeremcha	2 621,07	3 921,83	-
33	4615/21/B-OZ/AZ-112/DA	1 998,00	1 998,00	Usuwanie wyrobów zawierających azbest z terenu gminy Miejskiej Wysokie Mazowieckie	Miasto Wysokie Mazowieckie	253,99	380,02	-

<i>Lp.</i>	<i>Numer umowy</i>	<i>Kwota przyznana uchwałą</i>	<i>Kwota wynikająca z podpisanej umowy</i>	<i>Nazwa zadania</i>	<i>Wnioskodawca</i>	<i>Wykorzystano ze środków WFOŚiGW w 2022 r.</i>	<i>Wykorzystano ze środków NFOŚiGW w 2022 r.</i>	<i>Do wykorzystania</i>
34	4635/21/B-OZ/AZ-004/DA	14 395,69	14 395,69	Usuwanie wyrobów zawierających azbest z terenu Gminy Bargłów Kościelny	Gmina Bargłów Kościelny	1 829,97	2 738,13	-
35	4652/21/B-OZ/AZ-066/DA	13 990,66	13 990,66	Usuwanie wyrobów zawierających azbest z terenu gminy Nowogród	Gmina Nowogród	1 778,48	2 661,09	-
36	4669/21/B-OZ/AZ-045/DA	30 549,00	30 537,00	Usuwanie wyrobów zawierających azbest z terenu gminy Kołaki Kościelne	Gmina Kołaki Kościelne	3 881,84	5 808,28	-
37	4677/21/B-OZ/AZ-098/DA	15 819,14	15 819,14	Usuwanie wyrobów zawierających azbest z terenu gminy Sztabin	Gmina Sztabin	2 010,92	3 008,87	-
38	4680/21/B-OZ/AZ-111/DA	30 549,00	30 549,00	Usuwanie wyrobów zawierających azbest z terenu gminy Wysokie Mazowieckie	Gmina Wysokie Mazowieckie	3 883,37	5 810,56	-
39	4683/21/B-OZ/AZ-083/DA	25 733,00	25 733,00	Usuwanie wyrobów zawierających azbest z terenu gminy Sejny	Gmina Sejny	3 271,15	4 894,54	-
40	4688/21/B-OZ/AZ-031/DA	19 772,96	19 772,96	Usuwanie wyrobów zawierających azbest z terenu gminy Hajnówka	Gmina Hajnówka	2 513,52	3 760,91	-
41	4694/21/B-OZ/AZ-023/DA	15 117,95	15 117,95	Usuwanie wyrobów zawierających azbest z terenu gminy Filipów	Gmina Filipów	1 921,79	2 875,50	-
42	4704/21/B-OZ/AZ-106/DA	23 766,29	23 766,29	Usuwanie wyrobów zawierających azbest z terenu gminy Tykocin	Gmina Tykocin	3 021,15	4 520,46	-
43	4708/21/B-OZ/AZ-074/DA	27 796,32	27 796,32	Usuwanie wyrobów zawierających azbest z terenu gminy Przerośl	Gmina Przerośl	3 533,45	5 286,99	-
44	4712/21/B-OZ/AZ-022/DA	11 293,67	11 293,67	Usuwanie wyrobów zawierających azbest z terenu gminy Dziadkowice	Gmina Dziadkowice	1 007,51	1 507,50	-
45	4768/21/B-OZ/AZ-025/DA	20 943,56	14 146,50	Usuwanie wyrobów zawierających azbest z terenu Gminy Goniądz	Gmina Goniądz	1 792,95	2 682,74	-
46	4842/21/B-OZ/AZ-003/DA	28 701,91	28 701,91	Usuwanie wyrobów zawierających azbest z terenu gminy Bakalarzewo	Gmina Bakalarzewo	3 648,56	5 459,24	-
47	4845/21/B-OZ/AZ-032/DA	15 692,80	15 692,80	Usuwanie wyrobów zawierających azbest z terenu miasta Hajnówka	Miasto Hajnówka	1 994,86	2 984,84	-
48	4848/21/B-OZ/AZ-077/DA	20 772,74	20 772,74	Usuwanie wyrobów zawierających azbest z terenu Gminy Raczki	Gmina Raczki	2 640,62	3 951,07	-
49	4851/21/B-OZ/AZ-035/DA	30 549,00	30 549,00	Usuwanie wyrobów zawierających azbest z terenu gminy Jaświły	Gmina Jaświły	3 367,77	5 039,09	-
50	4895/21/B-OZ/AZ-041/DA	22 180,55	13 189,80	Usuwanie wyrobów zawierających azbest z terenu gminy Knyszyn	Gmina Knyszyn	2 508,76	1 676,68	-

<i>Lp.</i>	<i>Numer umowy</i>	<i>Kwota przyznana uchwałą</i>	<i>Kwota wynikająca z podpisanej umowy</i>	<i>Nazwa zadania</i>	<i>Wnioskodawca</i>	<i>Wykorzystano ze środków WFOŚiGW w 2022 r.</i>	<i>Wykorzystano ze środków NFOŚiGW w 2022 r.</i>	<i>Do wykorzystania</i>
51	4904/21/B-OZ/AZ-076/DA	15 648,26	15 648,26	Usuwanie wyrobów zawierających azbest z terenu Gminy Puńsk	Gmina Puńsk	1 989,19	2 976,37	-
52	4907/21/B-OZ/AZ-108/DA	30 549,00	30 549,00	Usuwanie wyrobów zawierających azbest z terenu gminy Wąsosz	Gmina Wąsosz	3 883,37	5 810,56	-
53	4932/21/B-OZ/AZ-021/DA	30 549,00	30 549,00	Usuwanie wyrobów zawierających azbest z terenu gminy Dubicze Cerkiewne	Gmina Dubicze Cerkiewne	3 824,25	5 722,12	-
54	4935/21/B-OZ/AZ-027/DA	26 357,99	26 357,99	Usuwanie wyrobów zawierających azbest z terenu Gminy Grajewo	Gmina Grajewo	3 137,43	4 694,44	-
55	5012/21/B-OZ/AZ-091/DA	18 456,34	18 456,34	Usuwanie wyrobów zawierających azbest z terenu gminy Suchowola	Gmina Suchowola	2 346,16	3 510,48	-
56	5015/21/B-OZ/AZ-042/DA	30 549,00	30 549,00	Usuwanie wyrobów zawierających azbest z terenu gminy Kobylin - Borzomy	Gmina Kobylin - Borzomy	3 883,37	5 810,56	-
57	5018/21/B-OZ/AZ-103/DA	28 998,95	28 998,95	Usuwanie wyrobów zawierających azbest z terenu Gminy Trzcianne	Gmina Trzcianne	3 686,32	5 515,74	-
58	5021/21/B-OZ/AZ-082/DA	30 549,00	30 549,00	Usuwanie wyrobów zawierających azbest z terenu gminy Rutki	Gmina Rutki	3 821,21	5 717,55	-
59	5022/21/B-OZ/AZ-051/DA	27 877,84	27 877,84	Usuwanie wyrobów zawierających azbest z terenu gminy Kuźnica	Gmina Kuźnica	3 543,80	5 302,50	-
60	5025/21/B-OZ/AZ-069/DA	8 040,00	8 040,00	Usuwanie wyrobów zawierających azbest z terenu gminy Orla	Gmina Orla	1 022,04	1 529,24	-
61	5027/21/B-OZ/AZ-102/DA	30 549,00	30 549,00	Usuwanie wyrobów zawierających azbest z terenu Gminy Śniadowo	Gmina Śniadowo	3 883,37	5 810,56	-
62	5033/21/B-OZ/AZ-065/DA	12 259,64	12 259,64	Usuwanie wyrobów zawierających azbest z terenu Gminy Nowinka	Gmina Nowinka	1 558,44	2 331,84	-
63	5146/21/B-OZ/AZ-116/DA	13 188,90	13 188,90	Usuwanie wyrobów zawierających azbest z terenu miasta Zambrów	Miasto Zambrów	1 676,56	2 508,59	-
64	5148/21/B-OZ/AZ-010/DA	30 549,00	30 549,00	Usuwanie wyrobów zawierających azbest z terenu gminy Brańsk	Gmina Brańsk	3 883,37	5 810,56	-
65	5150/21/B-OZ/AZ-085/DA	11 689,23	11 689,23	Usuwanie wyrobów zawierających azbest z terenu Gminy Sidra	Gmina Sidra	1 485,93	2 223,34	-
66	5156/21/B-OZ/AZ-049/DA	20 234,69	20 234,69	Usuwanie wyrobów zawierających azbest z terenu gminy Krypno	Gmina Krypno	2 572,22	3 848,73	-
67	5158/21/B-OZ/AZ-013/DA	27 282,42	27 282,42	Usuwanie wyrobów zawierających azbest z terenu gminy Ciechanowiec	Gmina Ciechanowiec	3 468,12	5 189,24	-

<i>Lp.</i>	<i>Numer umowy</i>	<i>Kwota przyznana uchwałą</i>	<i>Kwota wynikająca z podpisanej umowy</i>	<i>Nazwa zadania</i>	<i>Wnioskodawca</i>	<i>Wykorzystano ze środków WFOŚiGW w 2022 r.</i>	<i>Wykorzystano ze środków NFOŚiGW w 2022 r.</i>	<i>Do wykorzystania</i>
68	5160/21/B-OZ/AZ-044/DA	19 621,59	19 500,00	Usuwanie wyrobów zawierających azbest z terenu miasta Kolno	Miasto Kolno	2 478,83	3 708,99	-
69	5163/21/B-OZ/AZ-064/DA	30 549,00	30 549,00	Usuwanie wyrobów zawierających azbest z terenu gminy Nowe Piekuty	Gmina Nowe Piekuty	3 433,29	5 137,12	-
70	5192/21/B-OZ/AZ-039/DA	6 912,00	6 912,00	Usuwanie wyrobów zawierających azbest z terenu gminy Kleszczele	Gmina Kleszczele	878,65	1 314,69	-
71	5239/21/B-OZ/AZ-001/DA	15 728,44	15 728,44	Usuwanie wyrobów zawierających azbest z terenu gminy Augustów	Gmina Augustów	1 999,39	2 991,62	-
72	5240/21/B-OZ/AZ-040/DA	30 553,62	30 553,62	Usuwanie wyrobów zawierających azbest z terenu gminy Klukowo	Gmina Klukowo	3 714,42	5 557,78	-
73	5241/21/B-OZ/AZ-101/DA	29 094,58	29 094,58	Usuwanie wyrobów zawierających azbest z terenu gminy Szypliszki	Gmina Szypliszki	3 698,47	5 533,93	-
74	5243/21/B-OZ/AZ-080/DA	8 820,30	8 820,30	Usuwanie wyrobów zawierających azbest z terenu Gminy Rudka	Gmina Rudka	1 121,23	1 677,66	-
75	5524/21/B-OZ/AZ-011/DA	9 924,40	9 924,40	Usuwanie wyrobów zawierających azbest z terenu Miasta Brańsk	Miasto Brańsk	1 261,59	1 887,66	-
76	5550/21/B-OZ/AZ-089/DA	25 179,69	25 179,69	Usuwanie wyrobów zawierających azbest z terenu Gminy Sokółka	Gmina Sokółka	3 200,81	4 789,30	-
77	5555/21/B-OZ/AZ-115/DA	15 288,94	15 288,94	Usuwanie wyrobów zawierających azbest z terenu gminy Zambrów	Gmina Zambrów	1 943,51	2 908,03	-
78	5570/21/B-OZ/AZ-094/DA	9 004,51	9 004,51	Usuwanie wyrobów zawierających azbest z terenu gminy Suwałki	Gmina Suwałki	1 144,65	1 712,70	-
79	5576/21/B-OZ/AZ-073/DA	17 813,97	17 813,97	Usuwanie wyrobów zawierających azbest z terenu gminy Poświętne	Gmina Poświętne	2 264,50	3 388,30	-
80	5582/21/B-OZ/AZ-105/DA	29 013,52	12 141,00	Usuwanie wyrobów zawierających azbest z terenu gminy Turośl Kościelna	Gmina Turośl Kościelna	1 501,78	2 247,08	-
81	5587/21/B-OZ/AZ-009/DA	30 549,00	30 000,00	Usuwanie wyrobów zawierających azbest z terenu gminy Boćki	Gmina Boćki	3 813,58	5 706,14	-
82	5594/21/B-OZ/AZ-071/DA	50 403,07	50 359,80	Usuwanie wyrobów zawierających azbest z terenu gminy Piątnica	Gmina Piątnica	5 850,79	8 754,36	-
83	5600/21/B-OZ/AZ-117/DA	30 549,00	30 549,00	Usuwanie wyrobów zawierających azbest z terenu Gminy Zawady	Gmina Zawady	3 872,30	5 794,02	-
84	5644/21/B-OZ/AZ-118/DA	24 829,82	24 829,82	Usuwanie wyrobów zawierających azbest z terenu gminy Zbójna	Gmina Zbójna	3 156,34	4 722,75	-

<i>Lp.</i>	<i>Numer umowy</i>	<i>Kwota przyznana uchwałą</i>	<i>Kwota wynikająca z podpisanej umowy</i>	<i>Nazwa zadania</i>	<i>Wnioskodawca</i>	<i>Wykorzystano ze środków WFOŚiGW w 2022 r.</i>	<i>Wykorzystano ze środków NFOŚiGW w 2022 r.</i>	<i>Do wykorzystania</i>
85	5654/21/B-OZ/AZ-068/DA	9 284,45	9 284,45	Usuwanie wyrobów zawierających azbest z terenu gminy Nurzec - Stacja	Gmina Nurzec Stacja	1 180,24	1 765,94	-
86	5656/21/B-OZ/AZ-033/DA	8 190,00	8 190,00	Usuwanie wyrobów zawierających azbest z terenu Gminy Janów	Gmina Janów	1 041,11	1 557,77	-
87	5661/21/B-OZ/AZ-014/DA	21 308,53	21 308,53	Usuwanie wyrobów zawierających azbest z terenu gminy Czarna Białostocka	Gmina Czarna Białostocka	2 708,72	4 052,98	-
88	5703/21/B-OZ/AZ-046/DA	17 646,37	17 646,37	Usuwanie wyrobów zawierających azbest z terenu gminy Korycin	Gmina Korycin	2 243,19	3 356,42	-
89	5706/21/B-OZ/AZ-017/DA	30 549,00	30 549,00	Usuwanie wyrobów zawierających azbest z terenu Gminy Czyżew	Gmina Czyżew	3 873,45	5 795,73	-
90	5711/21/B-OZ/AZ-109/DA	30 549,00	30 549,00	Usuwanie wyrobów zawierających azbest z terenu Gminy Wizna	Gmina Wizna	3 883,37	5 810,56	-
91	5713/21/B-OZ/AZ-099/DA	21 763,83	13 242,00	Usuwanie wyrobów zawierających azbest z terenu gminy Szudziałowo	Gmina Szudziałowo	1 652,42	2 472,47	-
92	5720/21/B-OZ/AZ-047/DA	25 328,90	25 024,80	Usuwanie wyrobów zawierających azbest z terenu Gminy Krasnopol	Gmina Krasnopol	3 164,62	4 735,13	-
93	5757/21/B-OZ/AZ-048/DA	30 549,00	16 444,20	Usuwanie wyrobów zawierających azbest z terenu gminy Krynki	Gmina Krynki	2 090,38	3 127,76	-
94	5761/21/B-OZ/AZ-028/DA	10 774,36	7 065,00	Usuwanie wyrobów zawierających azbest z terenu miasta Grajewo	Miasto Grajewo	845,47	1 265,05	-
	RAZEM					242 809,53	361 234,04	-

<i>Lp.</i>	<i>Numer umowy</i>	<i>Kwota przyznana uchwałą</i>	<i>Kwota wynikająca z podpisanej umowy</i>	<i>Nazwa zadania</i>	<i>Wnioskodawca</i>	<i>Wykorzystano ze środków WFOŚiGW w 2022 r.</i>	<i>Wykorzystano ze środków NFOŚiGW w 2022 r.</i>	<i>Do wykorzystania</i>
Umowy dotacji zawarte w 2021 r. i stan ich realizacji								
1	4225/21/B-OZ/AZ-016/DA	11 804,66	11 804,66	Usuwanie wyrobów zawierających azbest z terenu gminy Czyże	Gmina Czyże	1 500,60	2 245,30	-
2	4321/21/B-OZ/AZ-107/DA	9 770,91	9 770,91	Usuwanie wyrobów zawierających azbest z terenu gminy Wasilków	Gmina Wasilków	1 242,07	1 858,47	-
3	4323/21/B-OZ/AZ-092/DA	9 155,01	9 155,01	Usuwanie wyrobów zawierających azbest z terenu gminy Supraśl	Gmina Supraśl	1 163,79	1 741,32	-
4	4331/21/B-OZ/AZ-088/DA	14 509,38	14 509,38	Usuwanie wyrobów zawierających azbest z terenu Gminy Sokoły	Gmina Sokoły	1 844,42	2 759,75	-
5	4335/21/B-OZ/AZ-043/DA	30 549,00	30 549,00	Usuwanie wyrobów zawierających azbest z terenu gminy Kolno	Gmina Kolno	3 883,37	5 810,56	-
6	4427/21/B-OZ/AZ-007/DA	24 771,28	24 771,28	Usuwanie wyrobów zawierających azbest z terenu gminy Bielsk Podlaski	Gmina Bielsk Podlaski	3 148,91	4 711,61	-
7	4430/21/B-OZ/AZ-037/DA	16 731,17	16 731,17	Usuwanie wyrobów zawierających azbest z terenu Gminy Jeleniewo	Gmina Jeleniewo	2 106,62	3 152,07	-
8	4433/21/B-OZ/AZ-075/DA	30 549,00	30 549,00	Usuwanie wyrobów zawierających azbest z terenu gminy Przytuły	Gmina Przytuły	3 883,37	5 810,56	-
9	4438/21/B-OZ/AZ-018/DA	22 491,20	22 491,20	Usuwanie wyrobów zawierających azbest z terenu Gminy Dąbrowa Białostocka	Gmina Dąbrowa Białostocka	2 859,06	4 277,93	-
10	4454/21/B-OZ/AZ-036/DA	30 549,00	30 549,00	Usuwanie wyrobów zawierających azbest z terenu gminy Jedwabne	Gmina Jedwabne	3 883,37	5 810,56	-
11	4458/21/B-OZ/AZ-104/DA	19 458,05	19 458,05	Usuwanie wyrobów zawierających azbest z terenu gminy Turośl	Gmina Turośl	2 473,49	3 701,01	-
12	4463/21/B-OZ/AZ-096/DA	30 549,00	30 549,00	Usuwanie wyrobów zawierających azbest z terenu gminy Szczuczyn	Gmina Szczuczyn	3 883,37	5 810,56	-
13	4488/21/B-OZ/AZ-113/DA	24 137,22	24 137,22	Usuwanie wyrobów zawierających azbest z terenu gminy Wyszki	Gmina Wyszki	3 068,31	4 591,01	-
14	4489/21/B-OZ/AZ-034/DA	16 990,96	16 989,00	Usuwanie wyrobów zawierających azbest z terenu gminy Jasionówka	Gmina Jasionówka	2 086,02	3 121,26	-
15	4490/21/B-OZ/AZ-050/DA	30 549,00	30 549,00	Usuwanie wyrobów zawierających azbest z terenu Gminy Kulesze Kościelne	Gmina Kulesze Kościelne	3 834,93	5 738,10	-
16	4491/21/B-OZ/AZ-038/DA	8 161,20	8 161,20	Usuwanie wyrobów zawierających azbest z terenu gminy Juchnowiec Kościelny	Gmina Juchnowiec Kościelny	1 037,45	1 552,29	-
17	4492/21/B-OZ/AZ-056/DA	12 855,64	12 855,64	Usuwanie wyrobów zawierających azbest z terenu gminy Mały Płock	Gmina Mały Płock	1 634,20	2 445,20	-

<i>Lp.</i>	<i>Numer umowy</i>	<i>Kwota przyznana uchwałą</i>	<i>Kwota wynikająca z podpisanej umowy</i>	<i>Nazwa zadania</i>	<i>Wnioskodawca</i>	<i>Wykorzystano ze środków WFOŚiGW w 2022 r.</i>	<i>Wykorzystano ze środków NFOŚiGW w 2022 r.</i>	<i>Do wykorzystania</i>
18	4493/21/B-OZ/AZ-081/DA	16 689,58	16 689,58	Usuwanie wyrobów zawierających azbest z terenu gminy Rutka Tartak	Gmina Rutka Tartak	2 121,57	3 174,43	-
19	4494/21/B-OZ/AZ-005/DA	5 874,30	5 874,30	Usuwanie wyrobów zawierających azbest z terenu gminy Białowieża	Gmina Białowieża	746,74	1 117,32	-
20	4495/21/B-OZ/AZ-100/DA	16 713,54	16 713,54	Usuwanie wyrobów zawierających azbest z terenu gminy Szumowo	Gmina Szumowo	2 124,62	3 178,99	-
21	4496/21/B-OZ/AZ-078/DA	30 549,00	30 549,00	Usuwanie wyrobów zawierających azbest z terenu gminy Radziłów	Gmina Radziłów	3 879,05	5 804,12	-
22	4499/21/B-OZ/AZ-084/DA	7 624,50	7 624,50	Usuwanie wyrobów zawierających azbest z terenu miasta Sejny	Miasto Sejny	873,32	1 306,70	-
23	4500/21/B-OZ/AZ-053/DA	24 928,35	24 928,35	Usuwanie wyrobów zawierających azbest z terenu gminy Łapy	Gmina Łapy	3 168,87	4 741,49	-
24	4501/21/B-OZ/AZ-030/DA	10 337,93	10 337,93	Usuwanie wyrobów zawierających azbest z terenu gminy Gródek	Gmina Gródek	1 314,15	1 966,32	-
25	4502/21/B-OZ/AZ-114/DA	11 787,28	11 787,28	Usuwanie wyrobów zawierających azbest z terenu gminy Zabłudów	Gmina Zabłudów	1 498,40	2 241,99	-
26	4503/21/B-OZ/AZ-058/DA	7 599,12	7 599,12	Usuwanie wyrobów zawierających azbest z terenu gminy Michałowo	Gmina Michałowo	966,00	1 445,38	-
27	4504/21/B-OZ/AZ-054/DA	30 549,00	30 549,00	Usuwanie wyrobów zawierających azbest z terenu gminy Łomża	Gmina Łomża	3 883,37	5 810,56	-
28	4572/21/B-OZ/AZ-008/DA	27 131,83	27 131,83	Usuwanie wyrobów zawierających azbest z terenu Miasta Bielsk Podlaski	Miasto Bielsk Podlaski	3 448,98	5 160,60	-
29	4577/21/B-OZ/AZ-097/DA	30 549,00	30 547,10	Usuwanie wyrobów zawierających azbest z terenu gminy Szepietowo	Gmina Szepietowo	3 881,47	5 810,56	-
30	4586/21/B-OZ/AZ-090/DA	30 549,00	30 549,00	Usuwanie wyrobów zawierających azbest z terenu Gminy Stawiski	Gmina Stawiski	3 883,37	5 810,56	-
31	4592/21/B-OZ/AZ-019/DA	18 268,56	18 268,56	Usuwanie wyrobów zawierających azbest z terenu gminy Dobrzyniewo Duże	Gmina Dobrzyniewo Duże	2 322,29	3 474,76	-
32	4595/21/B-OZ/AZ-015/DA	20 656,82	20 656,82	Usuwanie wyrobów zawierających azbest z terenu gminy Czeremcha	Gmina Czeremcha	2 621,07	3 921,83	-
33	4615/21/B-OZ/AZ-112/DA	1 998,00	1 998,00	Usuwanie wyrobów zawierających azbest z terenu gminy Miejskiej Wysokie Mazowieckie	Miasto Wysokie Mazowieckie	253,99	380,02	-
34	4635/21/B-OZ/AZ-004/DA	14 395,69	14 395,69	Usuwanie wyrobów zawierających azbest z terenu Gminy Bargłów Kościelny	Gmina Bargłów Kościelny	1 829,97	2 738,13	-
35	4652/21/B-OZ/AZ-066/DA	13 990,66	13 990,66	Usuwanie wyrobów zawierających azbest z terenu gminy Nowogród	Gmina Nowogród	1 778,48	2 661,09	-

<i>Lp.</i>	<i>Numer umowy</i>	<i>Kwota przyznana uchwałą</i>	<i>Kwota wynikająca z podpisanej umowy</i>	<i>Nazwa zadania</i>	<i>Wnioskodawca</i>	<i>Wykorzystano ze środków WFOŚiGW w 2022 r.</i>	<i>Wykorzystano ze środków NFOŚiGW w 2022 r.</i>	<i>Do wykorzystania</i>
36	4669/21/B-OZ/AZ-045/DA	30 549,00	30 537,00	Usuwanie wyrobów zawierających azbest z terenu gminy Kołaki Kościelne	Gmina Kołaki Kościelne	3 881,84	5 808,28	-
37	4677/21/B-OZ/AZ-098/DA	15 819,14	15 819,14	Usuwanie wyrobów zawierających azbest z terenu gminy Sztabin	Gmina Sztabin	2 010,92	3 008,87	-
38	4680/21/B-OZ/AZ-111/DA	30 549,00	30 549,00	Usuwanie wyrobów zawierających azbest z terenu gminy Wysokie Mazowieckie	Gmina Wysokie Mazowieckie	3 883,37	5 810,56	-
39	4683/21/B-OZ/AZ-083/DA	25 733,00	25 733,00	Usuwanie wyrobów zawierających azbest z terenu gminy Sejny	Gmina Sejny	3 271,15	4 894,54	-
40	4688/21/B-OZ/AZ-031/DA	19 772,96	19 772,96	Usuwanie wyrobów zawierających azbest z terenu gminy Hajnówka	Gmina Hajnówka	2 513,52	3 760,91	-
41	4694/21/B-OZ/AZ-023/DA	15 117,95	15 117,95	Usuwanie wyrobów zawierających azbest z terenu gminy Filipów	Gmina Filipów	1 921,79	2 875,50	-
42	4704/21/B-OZ/AZ-106/DA	23 766,29	23 766,29	Usuwanie wyrobów zawierających azbest z terenu gminy Tykocin	Gmina Tykocin	3 021,15	4 520,46	-
43	4708/21/B-OZ/AZ-074/DA	27 796,32	27 796,32	Usuwanie wyrobów zawierających azbest z terenu gminy Przerośl	Gmina Przerośl	3 533,45	5 286,99	-
44	4712/21/B-OZ/AZ-022/DA	11 293,67	11 293,67	Usuwanie wyrobów zawierających azbest z terenu gminy Dziadkowice	Gmina Dziadkowice	1 007,51	1 507,50	-
45	4768/21/B-OZ/AZ-025/DA	20 943,56	14 146,50	Usuwanie wyrobów zawierających azbest z terenu Gminy Goniądz	Gmina Goniądz	1 792,95	2 682,74	-
46	4842/21/B-OZ/AZ-003/DA	28 701,91	28 701,91	Usuwanie wyrobów zawierających azbest z terenu gminy Bakalarzewo	Gmina Bakalarzewo	3 648,56	5 459,24	-
47	4845/21/B-OZ/AZ-032/DA	15 692,80	15 692,80	Usuwanie wyrobów zawierających azbest z terenu miasta Hajnówka	Miasto Hajnówka	1 994,86	2 984,84	-
48	4848/21/B-OZ/AZ-077/DA	20 772,74	20 772,74	Usuwanie wyrobów zawierających azbest z terenu Gminy Raczki	Gmina Raczki	2 640,62	3 951,07	-
49	4851/21/B-OZ/AZ-035/DA	30 549,00	30 549,00	Usuwanie wyrobów zawierających azbest z terenu gminy Jaświły	Gmina Jaświły	3 367,77	5 039,09	-
50	4895/21/B-OZ/AZ-041/DA	22 180,55	13 189,80	Usuwanie wyrobów zawierających azbest z terenu gminy Knyszyn	Gmina Knyszyn	2 508,76	1 676,68	-
51	4904/21/B-OZ/AZ-076/DA	15 648,26	15 648,26	Usuwanie wyrobów zawierających azbest z terenu Gminy Puńsk	Gmina Puńsk	1 989,19	2 976,37	-
52	4907/21/B-OZ/AZ-108/DA	30 549,00	30 549,00	Usuwanie wyrobów zawierających azbest z terenu gminy Wąsosz	Gmina Wąsosz	3 883,37	5 810,56	-
53	4932/21/B-OZ/AZ-021/DA	30 549,00	30 549,00	Usuwanie wyrobów zawierających azbest z terenu gminy Dubicze Cerkiewne	Gmina Dubicze Cerkiewne	3 824,25	5 722,12	-
54	4935/21/B-OZ/AZ-027/DA	26 357,99	26 357,99	Usuwanie wyrobów zawierających azbest z terenu Gminy Grajewo	Gmina Grajewo	3 137,43	4 694,44	-
55	5012/21/B-OZ/AZ-091/DA	18 456,34	18 456,34	Usuwanie wyrobów zawierających azbest z terenu gminy Suchowola	Gmina Suchowola	2 346,16	3 510,48	-

<i>Lp.</i>	<i>Numer umowy</i>	<i>Kwota przyznana uchwałą</i>	<i>Kwota wynikająca z podpisanej umowy</i>	<i>Nazwa zadania</i>	<i>Wnioskodawca</i>	<i>Wykorzystano ze środków WFOŚiGW w 2022 r.</i>	<i>Wykorzystano ze środków NFOŚiGW w 2022 r.</i>	<i>Do wykorzystania</i>
56	5015/21/B-OZ/AZ-042/DA	30 549,00	30 549,00	Usuwanie wyrobów zawierających azbest z terenu gminy Kobylin - Borzymy	Gmina Kobylin - Borzymy	3 883,37	5 810,56	-
57	5018/21/B-OZ/AZ-103/DA	28 998,95	28 998,95	Usuwanie wyrobów zawierających azbest z terenu Gminy Trzcianne	Gmina Trzcianne	3 686,32	5 515,74	-
58	5021/21/B-OZ/AZ-082/DA	30 549,00	30 549,00	Usuwanie wyrobów zawierających azbest z terenu gminy Rutki	Gmina Rutki	3 821,21	5 717,55	-
59	5022/21/B-OZ/AZ-051/DA	27 877,84	27 877,84	Usuwanie wyrobów zawierających azbest z terenu gminy Kuźnica	Gmina Kuźnica	3 543,80	5 302,50	-
60	5025/21/B-OZ/AZ-069/DA	8 040,00	8 040,00	Usuwanie wyrobów zawierających azbest z terenu gminy Orla	Gmina Orla	1 022,04	1 529,24	-
61	5027/21/B-OZ/AZ-102/DA	30 549,00	30 549,00	Usuwanie wyrobów zawierających azbest z terenu Gminy Śniadowo	Gmina Śniadowo	3 883,37	5 810,56	-
62	5033/21/B-OZ/AZ-065/DA	12 259,64	12 259,64	Usuwanie wyrobów zawierających azbest z terenu Gminy Nowinka	Gmina Nowinka	1 558,44	2 331,84	-
63	5146/21/B-OZ/AZ-116/DA	13 188,90	13 188,90	Usuwanie wyrobów zawierających azbest z terenu miasta Zambrów	Miasto Zambrów	1 676,56	2 508,59	-
64	5148/21/B-OZ/AZ-010/DA	30 549,00	30 549,00	Usuwanie wyrobów zawierających azbest z terenu gminy Brańsk	Gmina Brańsk	3 883,37	5 810,56	-
65	5150/21/B-OZ/AZ-085/DA	11 689,23	11 689,23	Usuwanie wyrobów zawierających azbest z terenu Gminy Sidra	Gmina Sidra	1 485,93	2 223,34	-
66	5156/21/B-OZ/AZ-049/DA	20 234,69	20 234,69	Usuwanie wyrobów zawierających azbest z terenu gminy Krypno	Gmina Krypno	2 572,22	3 848,73	-
67	5158/21/B-OZ/AZ-013/DA	27 282,42	27 282,42	Usuwanie wyrobów zawierających azbest z terenu gminy Ciechanowiec	Gmina Ciechanowiec	3 468,12	5 189,24	-
68	5160/21/B-OZ/AZ-044/DA	19 621,59	19 500,00	Usuwanie wyrobów zawierających azbest z terenu miasta Kolno	Miasto Kolno	2 478,83	3 708,99	-
69	5163/21/B-OZ/AZ-064/DA	30 549,00	30 549,00	Usuwanie wyrobów zawierających azbest z terenu gminy Nowe Piekuty	Gmina Nowe Piekuty	3 433,29	5 137,12	-
70	5192/21/B-OZ/AZ-039/DA	6 912,00	6 912,00	Usuwanie wyrobów zawierających azbest z terenu gminy Kleszczele	Gmina Kleszczele	878,65	1 314,69	-
71	5239/21/B-OZ/AZ-001/DA	15 728,44	15 728,44	Usuwanie wyrobów zawierających azbest z terenu gminy Augustów	Gmina Augustów	1 999,39	2 991,62	-
72	5240/21/B-OZ/AZ-040/DA	30 553,62	30 553,62	Usuwanie wyrobów zawierających azbest z terenu gminy Klukowo	Gmina Klukowo	3 714,42	5 557,78	-
73	5241/21/B-OZ/AZ-101/DA	29 094,58	29 094,58	Usuwanie wyrobów zawierających azbest z terenu gminy Szypliszki	Gmina Szypliszki	3 698,47	5 533,93	-
74	5243/21/B-OZ/AZ-080/DA	8 820,30	8 820,30	Usuwanie wyrobów zawierających azbest z terenu Gminy Rudka	Gmina Rudka	1 121,23	1 677,66	-
75	5524/21/B-OZ/AZ-011/DA	9 924,40	9 924,40	Usuwanie wyrobów zawierających azbest z terenu Miasta Brańsk	Miasto Brańsk	1 261,59	1 887,66	-

<i>Lp.</i>	<i>Numer umowy</i>	<i>Kwota przyznana uchwałą</i>	<i>Kwota wynikająca z podpisanej umowy</i>	<i>Nazwa zadania</i>	<i>Wnioskodawca</i>	<i>Wykorzystano ze środków WFOŚiGW w 2022 r.</i>	<i>Wykorzystano ze środków NFOŚiGW w 2022 r.</i>	<i>Do wykorzystania</i>
76	5550/21/B-OZ/AZ-089/DA	25 179,69	25 179,69	Usuwanie wyrobów zawierających azbest z terenu Gminy Sokółka	Gmina Sokółka	3 200,81	4 789,30	-
77	5555/21/B-OZ/AZ-115/DA	15 288,94	15 288,94	Usuwanie wyrobów zawierających azbest z terenu gminy Zambrów	Gmina Zambrów	1 943,51	2 908,03	-
78	5570/21/B-OZ/AZ-094/DA	9 004,51	9 004,51	Usuwanie wyrobów zawierających azbest z terenu gminy Suwałki	Gmina Suwałki	1 144,65	1 712,70	-
79	5576/21/B-OZ/AZ-073/DA	17 813,97	17 813,97	Usuwanie wyrobów zawierających azbest z terenu gminy Poświętne	Gmina Poświętne	2 264,50	3 388,30	-
80	5582/21/B-OZ/AZ-105/DA	29 013,52	12 141,00	Usuwanie wyrobów zawierających azbest z terenu gminy Turośl Kościelna	Gmina Turośl Kościelna	1 501,78	2 247,08	-
81	5587/21/B-OZ/AZ-009/DA	30 549,00	30 000,00	Usuwanie wyrobów zawierających azbest z terenu gminy Boćki	Gmina Boćki	3 813,58	5 706,14	-
82	5594/21/B-OZ/AZ-071/DA	50 403,07	50 359,80	Usuwanie wyrobów zawierających azbest z terenu gminy Piątnica	Gmina Piątnica	5 850,79	8 754,36	-
83	5600/21/B-OZ/AZ-117/DA	30 549,00	30 549,00	Usuwanie wyrobów zawierających azbest z terenu Gminy Zawady	Gmina Zawady	3 872,30	5 794,02	-
84	5644/21/B-OZ/AZ-118/DA	24 829,82	24 829,82	Usuwanie wyrobów zawierających azbest z terenu gminy Zbójna	Gmina Zbójna	3 156,34	4 722,75	-
85	5654/21/B-OZ/AZ-068/DA	9 284,45	9 284,45	Usuwanie wyrobów zawierających azbest z terenu gminy Nurzec - Stacja	Gmina Nurzec Stacja	1 180,24	1 765,94	-
86	5656/21/B-OZ/AZ-033/DA	8 190,00	8 190,00	Usuwanie wyrobów zawierających azbest z terenu Gminy Janów	Gmina Janów	1 041,11	1 557,77	-
87	5661/21/B-OZ/AZ-014/DA	21 308,53	21 308,53	Usuwanie wyrobów zawierających azbest z terenu gminy Czarna Białostocka	Gmina Czarna Białostocka	2 708,72	4 052,98	-
88	5703/21/B-OZ/AZ-046/DA	17 646,37	17 646,37	Usuwanie wyrobów zawierających azbest z terenu gminy Korycin	Gmina Korycin	2 243,19	3 356,42	-
89	5706/21/B-OZ/AZ-017/DA	30 549,00	30 549,00	Usuwanie wyrobów zawierających azbest z terenu Gminy Czyżew	Gmina Czyżew	3 873,45	5 795,73	-
90	5711/21/B-OZ/AZ-109/DA	30 549,00	30 549,00	Usuwanie wyrobów zawierających azbest z terenu Gminy Wizna	Gmina Wizna	3 883,37	5 810,56	-
91	5713/21/B-OZ/AZ-099/DA	21 763,83	13 242,00	Usuwanie wyrobów zawierających azbest z terenu gminy Szudziałowo	Gmina Szudziałowo	1 652,42	2 472,47	-
92	5720/21/B-OZ/AZ-047/DA	25 328,90	25 024,80	Usuwanie wyrobów zawierających azbest z terenu Gminy Krasnopol	Gmina Krasnopol	3 164,62	4 735,13	-
93	5757/21/B-OZ/AZ-048/DA	30 549,00	16 444,20	Usuwanie wyrobów zawierających azbest z terenu gminy Krynki	Gmina Krynki	2 090,38	3 127,76	-
94	5761/21/B-OZ/AZ-028/DA	10 774,36	7 065,00	Usuwanie wyrobów zawierających azbest z terenu miasta Grajewo	Miasto Grajewo	845,47	1 265,05	-
RAZEM						242 809,53	361 234,04	-

Lp.	Numer umowy	Kwota przyznana uchwałą	Kwota wynikająca z podpisanej umowy	Nazwa zadania	Wnioskodawca	Wykorzystano ze środków WFOŚiGW w 2022 r.	Wykorzystano ze środków NFOŚiGW w 2022 r.	Do wykorzystania
Umowy dotacji zawarte w 2021 r. i stan ich realizacji								
1	4225/21/B-OZ/AZ-016/DA	11 804,66	11 804,66	Usuwanie wyrobów zawierających azbest z terenu gminy Czyże	Gmina Czyże	1 500,60	2 245,30	-
2	4321/21/B-OZ/AZ-107/DA	9 770,91	9 770,91	Usuwanie wyrobów zawierających azbest z terenu gminy Wasilków	Gmina Wasilków	1 242,07	1 858,47	-
3	4323/21/B-OZ/AZ-092/DA	9 155,01	9 155,01	Usuwanie wyrobów zawierających azbest z terenu gminy Supraśl	Gmina Supraśl	1 163,79	1 741,32	-
4	4331/21/B-OZ/AZ-088/DA	14 509,38	14 509,38	Usuwanie wyrobów zawierających azbest z terenu Gminy Sokoły	Gmina Sokoły	1 844,42	2 759,75	-
5	4335/21/B-OZ/AZ-043/DA	30 549,00	30 549,00	Usuwanie wyrobów zawierających azbest z terenu gminy Kolno	Gmina Kolno	3 883,37	5 810,56	-
6	4427/21/B-OZ/AZ-007/DA	24 771,28	24 771,28	Usuwanie wyrobów zawierających azbest z terenu gminy Bielsk Podlaski	Gmina Bielsk Podlaski	3 148,91	4 711,61	-
7	4430/21/B-OZ/AZ-037/DA	16 731,17	16 731,17	Usuwanie wyrobów zawierających azbest z terenu Gminy Jeleniewo	Gmina Jeleniewo	2 106,62	3 152,07	-
8	4433/21/B-OZ/AZ-075/DA	30 549,00	30 549,00	Usuwanie wyrobów zawierających azbest z terenu gminy Przytuły	Gmina Przytuły	3 883,37	5 810,56	-
9	4438/21/B-OZ/AZ-018/DA	22 491,20	22 491,20	Usuwanie wyrobów zawierających azbest z terenu Gminy Dąbrowa Białostocka	Gmina Dąbrowa Białostocka	2 859,06	4 277,93	-
10	4454/21/B-OZ/AZ-036/DA	30 549,00	30 549,00	Usuwanie wyrobów zawierających azbest z terenu gminy Jedwabne	Gmina Jedwabne	3 883,37	5 810,56	-
11	4458/21/B-OZ/AZ-104/DA	19 458,05	19 458,05	Usuwanie wyrobów zawierających azbest z terenu gminy Turośl	Gmina Turośl	2 473,49	3 701,01	-
12	4463/21/B-OZ/AZ-096/DA	30 549,00	30 549,00	Usuwanie wyrobów zawierających azbest z terenu gminy Szczuczyn	Gmina Szczuczyn	3 883,37	5 810,56	-
13	4488/21/B-OZ/AZ-113/DA	24 137,22	24 137,22	Usuwanie wyrobów zawierających azbest z terenu gminy Wyszki	Gmina Wyszki	3 068,31	4 591,01	-
14	4489/21/B-OZ/AZ-034/DA	16 990,96	16 989,00	Usuwanie wyrobów zawierających azbest z terenu gminy Jasionówka	Gmina Jasionówka	2 086,02	3 121,26	-
15	4490/21/B-OZ/AZ-050/DA	30 549,00	30 549,00	Usuwanie wyrobów zawierających azbest z terenu Gminy Kulesze Kościelne	Gmina Kulesze Kościelne	3 834,93	5 738,10	-
16	4491/21/B-OZ/AZ-038/DA	8 161,20	8 161,20	Usuwanie wyrobów zawierających azbest z terenu gminy Juchnowiec Kościelny	Gmina Juchnowiec Kościelny	1 037,45	1 552,29	-
17	4492/21/B-OZ/AZ-056/DA	12 855,64	12 855,64	Usuwanie wyrobów zawierających azbest z terenu gminy Mały Płock	Gmina Mały Płock	1 634,20	2 445,20	-

<i>Lp.</i>	<i>Numer umowy</i>	<i>Kwota przyznana uchwałą</i>	<i>Kwota wynikająca z podpisanej umowy</i>	<i>Nazwa zadania</i>	<i>Wnioskodawca</i>	<i>Wykorzystano ze środków WFOŚiGW w 2022 r.</i>	<i>Wykorzystano ze środków NFOŚiGW w 2022 r.</i>	<i>Do wykorzystania</i>
18	4493/21/B-OZ/AZ-081/DA	16 689,58	16 689,58	Usuwanie wyrobów zawierających azbest z terenu gminy Rutka Tartak	Gmina Rutka Tartak	2 121,57	3 174,43	-
19	4494/21/B-OZ/AZ-005/DA	5 874,30	5 874,30	Usuwanie wyrobów zawierających azbest z terenu gminy Białowieża	Gmina Białowieża	746,74	1 117,32	-
20	4495/21/B-OZ/AZ-100/DA	16 713,54	16 713,54	Usuwanie wyrobów zawierających azbest z terenu gminy Szumowo	Gmina Szumowo	2 124,62	3 178,99	-
21	4496/21/B-OZ/AZ-078/DA	30 549,00	30 549,00	Usuwanie wyrobów zawierających azbest z terenu gminy Radziłów	Gmina Radziłów	3 879,05	5 804,12	-
22	4499/21/B-OZ/AZ-084/DA	7 624,50	7 624,50	Usuwanie wyrobów zawierających azbest z terenu miasta Sejny	Miasto Sejny	873,32	1 306,70	-
23	4500/21/B-OZ/AZ-053/DA	24 928,35	24 928,35	Usuwanie wyrobów zawierających azbest z terenu gminy Łapy	Gmina Łapy	3 168,87	4 741,49	-
24	4501/21/B-OZ/AZ-030/DA	10 337,93	10 337,93	Usuwanie wyrobów zawierających azbest z terenu gminy Gródek	Gmina Gródek	1 314,15	1 966,32	-
25	4502/21/B-OZ/AZ-114/DA	11 787,28	11 787,28	Usuwanie wyrobów zawierających azbest z terenu gminy Zabłudów	Gmina Zabłudów	1 498,40	2 241,99	-
26	4503/21/B-OZ/AZ-058/DA	7 599,12	7 599,12	Usuwanie wyrobów zawierających azbest z terenu gminy Michałowo	Gmina Michałowo	966,00	1 445,38	-
27	4504/21/B-OZ/AZ-054/DA	30 549,00	30 549,00	Usuwanie wyrobów zawierających azbest z terenu gminy Łomża	Gmina Łomża	3 883,37	5 810,56	-
28	4572/21/B-OZ/AZ-008/DA	27 131,83	27 131,83	Usuwanie wyrobów zawierających azbest z terenu Miasta Bielsk Podlaski	Miasto Bielsk Podlaski	3 448,98	5 160,60	-
29	4577/21/B-OZ/AZ-097/DA	30 549,00	30 547,10	Usuwanie wyrobów zawierających azbest z terenu gminy Szepietowo	Gmina Szepietowo	3 881,47	5 810,56	-
30	4586/21/B-OZ/AZ-090/DA	30 549,00	30 549,00	Usuwanie wyrobów zawierających azbest z terenu Gminy Stawiski	Gmina Stawiski	3 883,37	5 810,56	-
31	4592/21/B-OZ/AZ-019/DA	18 268,56	18 268,56	Usuwanie wyrobów zawierających azbest z terenu gminy Dobrzyniewo Duże	Gmina Dobrzyniewo Duże	2 322,29	3 474,76	-
32	4595/21/B-OZ/AZ-015/DA	20 656,82	20 656,82	Usuwanie wyrobów zawierających azbest z terenu gminy Czeremcha	Gmina Czeremcha	2 621,07	3 921,83	-
33	4615/21/B-OZ/AZ-112/DA	1 998,00	1 998,00	Usuwanie wyrobów zawierających azbest z terenu gminy Miejskiej Wysokie Mazowieckie	Miasto Wysokie Mazowieckie	253,99	380,02	-
34	4635/21/B-OZ/AZ-004/DA	14 395,69	14 395,69	Usuwanie wyrobów zawierających azbest z terenu Gminy Bargłów Kościelny	Gmina Bargłów Kościelny	1 829,97	2 738,13	-
35	4652/21/B-OZ/AZ-066/DA	13 990,66	13 990,66	Usuwanie wyrobów zawierających azbest z terenu gminy Nowogród	Gmina Nowogród	1 778,48	2 661,09	-

<i>Lp.</i>	<i>Numer umowy</i>	<i>Kwota przyznana uchwałą</i>	<i>Kwota wynikająca z podpisanej umowy</i>	<i>Nazwa zadania</i>	<i>Wnioskodawca</i>	<i>Wykorzystano ze środków WFOŚiGW w 2022 r.</i>	<i>Wykorzystano ze środków NFOŚiGW w 2022 r.</i>	<i>Do wykorzystania</i>
36	4669/21/B-OZ/AZ-045/DA	30 549,00	30 537,00	Usuwanie wyrobów zawierających azbest z terenu gminy Kołaki Kościelne	Gmina Kołaki Kościelne	3 881,84	5 808,28	-
37	4677/21/B-OZ/AZ-098/DA	15 819,14	15 819,14	Usuwanie wyrobów zawierających azbest z terenu gminy Sztabin	Gmina Sztabin	2 010,92	3 008,87	-
38	4680/21/B-OZ/AZ-111/DA	30 549,00	30 549,00	Usuwanie wyrobów zawierających azbest z terenu gminy Wysokie Mazowieckie	Gmina Wysokie Mazowieckie	3 883,37	5 810,56	-
39	4683/21/B-OZ/AZ-083/DA	25 733,00	25 733,00	Usuwanie wyrobów zawierających azbest z terenu gminy Sejny	Gmina Sejny	3 271,15	4 894,54	-
40	4688/21/B-OZ/AZ-031/DA	19 772,96	19 772,96	Usuwanie wyrobów zawierających azbest z terenu gminy Hajnówka	Gmina Hajnówka	2 513,52	3 760,91	-
41	4694/21/B-OZ/AZ-023/DA	15 117,95	15 117,95	Usuwanie wyrobów zawierających azbest z terenu gminy Filipów	Gmina Filipów	1 921,79	2 875,50	-
42	4704/21/B-OZ/AZ-106/DA	23 766,29	23 766,29	Usuwanie wyrobów zawierających azbest z terenu gminy Tykocin	Gmina Tykocin	3 021,15	4 520,46	-
43	4708/21/B-OZ/AZ-074/DA	27 796,32	27 796,32	Usuwanie wyrobów zawierających azbest z terenu gminy Przerośl	Gmina Przerośl	3 533,45	5 286,99	-
44	4712/21/B-OZ/AZ-022/DA	11 293,67	11 293,67	Usuwanie wyrobów zawierających azbest z terenu gminy Dziadkowice	Gmina Dziadkowice	1 007,51	1 507,50	-
45	4768/21/B-OZ/AZ-025/DA	20 943,56	14 146,50	Usuwanie wyrobów zawierających azbest z terenu Gminy Goniądz	Gmina Goniądz	1 792,95	2 682,74	-
46	4842/21/B-OZ/AZ-003/DA	28 701,91	28 701,91	Usuwanie wyrobów zawierających azbest z terenu gminy Bakalarzewo	Gmina Bakalarzewo	3 648,56	5 459,24	-
47	4845/21/B-OZ/AZ-032/DA	15 692,80	15 692,80	Usuwanie wyrobów zawierających azbest z terenu miasta Hajnówka	Miasto Hajnówka	1 994,86	2 984,84	-
48	4848/21/B-OZ/AZ-077/DA	20 772,74	20 772,74	Usuwanie wyrobów zawierających azbest z terenu Gminy Raczki	Gmina Raczki	2 640,62	3 951,07	-
49	4851/21/B-OZ/AZ-035/DA	30 549,00	30 549,00	Usuwanie wyrobów zawierających azbest z terenu gminy Jaświły	Gmina Jaświły	3 367,77	5 039,09	-
50	4895/21/B-OZ/AZ-041/DA	22 180,55	13 189,80	Usuwanie wyrobów zawierających azbest z terenu gminy Knyszyn	Gmina Knyszyn	2 508,76	1 676,68	-
51	4904/21/B-OZ/AZ-076/DA	15 648,26	15 648,26	Usuwanie wyrobów zawierających azbest z terenu Gminy Puńsk	Gmina Puńsk	1 989,19	2 976,37	-
52	4907/21/B-OZ/AZ-108/DA	30 549,00	30 549,00	Usuwanie wyrobów zawierających azbest z terenu gminy Wąsosz	Gmina Wąsosz	3 883,37	5 810,56	-
53	4932/21/B-OZ/AZ-021/DA	30 549,00	30 549,00	Usuwanie wyrobów zawierających azbest z terenu gminy Dubicze Cerkiewne	Gmina Dubicze Cerkiewne	3 824,25	5 722,12	-

<i>Lp.</i>	<i>Numer umowy</i>	<i>Kwota przyznana uchwałą</i>	<i>Kwota wynikająca z podpisanej umowy</i>	<i>Nazwa zadania</i>	<i>Wnioskodawca</i>	<i>Wykorzystano ze środków WFOŚiGW w 2022 r.</i>	<i>Wykorzystano ze środków NFOŚiGW w 2022 r.</i>	<i>Do wykorzystania</i>
54	4935/21/B-OZ/AZ-027/DA	26 357,99	26 357,99	Usuwanie wyrobów zawierających azbest z terenu Gminy Grajewo	Gmina Grajewo	3 137,43	4 694,44	-
55	5012/21/B-OZ/AZ-091/DA	18 456,34	18 456,34	Usuwanie wyrobów zawierających azbest z terenu gminy Suchowola	Gmina Suchowola	2 346,16	3 510,48	-
56	5015/21/B-OZ/AZ-042/DA	30 549,00	30 549,00	Usuwanie wyrobów zawierających azbest z terenu gminy Kobylin - Borzomy	Gmina Kobylin - Borzomy	3 883,37	5 810,56	-
57	5018/21/B-OZ/AZ-103/DA	28 998,95	28 998,95	Usuwanie wyrobów zawierających azbest z terenu Gminy Trzcianne	Gmina Trzcianne	3 686,32	5 515,74	-
58	5021/21/B-OZ/AZ-082/DA	30 549,00	30 549,00	Usuwanie wyrobów zawierających azbest z terenu gminy Rutki	Gmina Rutki	3 821,21	5 717,55	-
59	5022/21/B-OZ/AZ-051/DA	27 877,84	27 877,84	Usuwanie wyrobów zawierających azbest z terenu gminy Kuźnica	Gmina Kuźnica	3 543,80	5 302,50	-
60	5025/21/B-OZ/AZ-069/DA	8 040,00	8 040,00	Usuwanie wyrobów zawierających azbest z terenu gminy Orla	Gmina Orla	1 022,04	1 529,24	-
61	5027/21/B-OZ/AZ-102/DA	30 549,00	30 549,00	Usuwanie wyrobów zawierających azbest z terenu Gminy Śniadowo	Gmina Śniadowo	3 883,37	5 810,56	-
62	5033/21/B-OZ/AZ-065/DA	12 259,64	12 259,64	Usuwanie wyrobów zawierających azbest z terenu Gminy Nowinka	Gmina Nowinka	1 558,44	2 331,84	-
63	5146/21/B-OZ/AZ-116/DA	13 188,90	13 188,90	Usuwanie wyrobów zawierających azbest z terenu miasta Zambrów	Miasto Zambrów	1 676,56	2 508,59	-
64	5148/21/B-OZ/AZ-010/DA	30 549,00	30 549,00	Usuwanie wyrobów zawierających azbest z terenu gminy Brańsk	Gmina Brańsk	3 883,37	5 810,56	-
65	5150/21/B-OZ/AZ-085/DA	11 689,23	11 689,23	Usuwanie wyrobów zawierających azbest z terenu Gminy Sidra	Gmina Sidra	1 485,93	2 223,34	-
66	5156/21/B-OZ/AZ-049/DA	20 234,69	20 234,69	Usuwanie wyrobów zawierających azbest z terenu gminy Krypno	Gmina Krypno	2 572,22	3 848,73	-
67	5158/21/B-OZ/AZ-013/DA	27 282,42	27 282,42	Usuwanie wyrobów zawierających azbest z terenu gminy Ciechanowiec	Gmina Ciechanowiec	3 468,12	5 189,24	-
68	5160/21/B-OZ/AZ-044/DA	19 621,59	19 500,00	Usuwanie wyrobów zawierających azbest z terenu miasta Kolno	Miasto Kolno	2 478,83	3 708,99	-
69	5163/21/B-OZ/AZ-064/DA	30 549,00	30 549,00	Usuwanie wyrobów zawierających azbest z terenu gminy Nowe Piekuty	Gmina Nowe Piekuty	3 433,29	5 137,12	-
70	5192/21/B-OZ/AZ-039/DA	6 912,00	6 912,00	Usuwanie wyrobów zawierających azbest z terenu gminy Kleszczele	Gmina Kleszczele	878,65	1 314,69	-
71	5239/21/B-OZ/AZ-001/DA	15 728,44	15 728,44	Usuwanie wyrobów zawierających azbest z terenu gminy Augustów	Gmina Augustów	1 999,39	2 991,62	-

<i>Lp.</i>	<i>Numer umowy</i>	<i>Kwota przyznana uchwałą</i>	<i>Kwota wynikająca z podpisanej umowy</i>	<i>Nazwa zadania</i>	<i>Wnioskodawca</i>	<i>Wykorzystano ze środków WFOŚiGW w 2022 r.</i>	<i>Wykorzystano ze środków NFOŚiGW w 2022 r.</i>	<i>Do wykorzystania</i>
72	5240/21/B-OZ/AZ-040/DA	30 553,62	30 553,62	Usuwanie wyrobów zawierających azbest z terenu gminy Klukowo	Gmina Klukowo	3 714,42	5 557,78	-
73	5241/21/B-OZ/AZ-101/DA	29 094,58	29 094,58	Usuwanie wyrobów zawierających azbest z terenu gminy Szypliszki	Gmina Szypliszki	3 698,47	5 533,93	-
74	5243/21/B-OZ/AZ-080/DA	8 820,30	8 820,30	Usuwanie wyrobów zawierających azbest z terenu Gminy Rudka	Gmina Rudka	1 121,23	1 677,66	-
75	5524/21/B-OZ/AZ-011/DA	9 924,40	9 924,40	Usuwanie wyrobów zawierających azbest z terenu Miasta Brańsk	Miasto Brańsk	1 261,59	1 887,66	-
76	5550/21/B-OZ/AZ-089/DA	25 179,69	25 179,69	Usuwanie wyrobów zawierających azbest z terenu Gminy Sokółka	Gmina Sokółka	3 200,81	4 789,30	-
77	5555/21/B-OZ/AZ-115/DA	15 288,94	15 288,94	Usuwanie wyrobów zawierających azbest z terenu gminy Zambrów	Gmina Zambrów	1 943,51	2 908,03	-
78	5570/21/B-OZ/AZ-094/DA	9 004,51	9 004,51	Usuwanie wyrobów zawierających azbest z terenu gminy Suwałki	Gmina Suwałki	1 144,65	1 712,70	-
79	5576/21/B-OZ/AZ-073/DA	17 813,97	17 813,97	Usuwanie wyrobów zawierających azbest z terenu gminy Poświętne	Gmina Poświętne	2 264,50	3 388,30	-
80	5582/21/B-OZ/AZ-105/DA	29 013,52	12 141,00	Usuwanie wyrobów zawierających azbest z terenu gminy Turośń Kościelna	Gmina Turośń Kościelna	1 501,78	2 247,08	-
81	5587/21/B-OZ/AZ-009/DA	30 549,00	30 000,00	Usuwanie wyrobów zawierających azbest z terenu gminy Boćki	Gmina Boćki	3 813,58	5 706,14	-
82	5594/21/B-OZ/AZ-071/DA	50 403,07	50 359,80	Usuwanie wyrobów zawierających azbest z terenu gminy Piątnica	Gmina Piątnica	5 850,79	8 754,36	-
83	5600/21/B-OZ/AZ-117/DA	30 549,00	30 549,00	Usuwanie wyrobów zawierających azbest z terenu Gminy Zawady	Gmina Zawady	3 872,30	5 794,02	-
84	5644/21/B-OZ/AZ-118/DA	24 829,82	24 829,82	Usuwanie wyrobów zawierających azbest z terenu gminy Zbójna	Gmina Zbójna	3 156,34	4 722,75	-
85	5654/21/B-OZ/AZ-068/DA	9 284,45	9 284,45	Usuwanie wyrobów zawierających azbest z terenu gminy Nurzec - Stacja	Gmina Nurzec Stacja	1 180,24	1 765,94	-
86	5656/21/B-OZ/AZ-033/DA	8 190,00	8 190,00	Usuwanie wyrobów zawierających azbest z terenu Gminy Janów	Gmina Janów	1 041,11	1 557,77	-
87	5661/21/B-OZ/AZ-014/DA	21 308,53	21 308,53	Usuwanie wyrobów zawierających azbest z terenu gminy Czarna Białostocka	Gmina Czarna Białostocka	2 708,72	4 052,98	-
88	5703/21/B-OZ/AZ-046/DA	17 646,37	17 646,37	Usuwanie wyrobów zawierających azbest z terenu gminy Korycin	Gmina Korycin	2 243,19	3 356,42	-
89	5706/21/B-OZ/AZ-017/DA	30 549,00	30 549,00	Usuwanie wyrobów zawierających azbest z terenu Gminy Czyżew	Gmina Czyżew	3 873,45	5 795,73	-

<i>Lp.</i>	<i>Numer umowy</i>	<i>Kwota przyznana uchwałą</i>	<i>Kwota wynikająca z podpisanej umowy</i>	<i>Nazwa zadania</i>	<i>Wnioskodawca</i>	<i>Wykorzystano ze środków WFOŚiGW w 2022 r.</i>	<i>Wykorzystano ze środków NFOŚiGW w 2022 r.</i>	<i>Do wykorzystania</i>
90	5711/21/B-OZ/AZ-109/DA	30 549,00	30 549,00	Usuwanie wyrobów zawierających azbest z terenu Gminy Wizna	Gmina Wizna	3 883,37	5 810,56	-
91	5713/21/B-OZ/AZ-099/DA	21 763,83	13 242,00	Usuwanie wyrobów zawierających azbest z terenu gminy Szudziałowo	Gmina Szudziałowo	1 652,42	2 472,47	-
92	5720/21/B-OZ/AZ-047/DA	25 328,90	25 024,80	Usuwanie wyrobów zawierających azbest z terenu Gminy Krasnopol	Gmina Krasnopol	3 164,62	4 735,13	-
93	5757/21/B-OZ/AZ-048/DA	30 549,00	16 444,20	Usuwanie wyrobów zawierających azbest z terenu gminy Krynki	Gmina Krynki	2 090,38	3 127,76	-
94	5761/21/B-OZ/AZ-028/DA	10 774,36	7 065,00	Usuwanie wyrobów zawierających azbest z terenu miasta Grajewo	Miasto Grajewo	845,47	1 265,05	-
	RAZEM					242 809,53	361 234,04	-
<i>Lp.</i>	<i>Numer umowy</i>	<i>Kwota przyznana uchwałą</i>	<i>Kwota wynikająca z podpisanej umowy</i>	<i>Nazwa zadania</i>	<i>Wnioskodawca</i>	<i>Wykorzystano ze środków WFOŚiGW w 2022 r.</i>	<i>Wykorzystano ze środków NFOŚiGW w 2022 r.</i>	<i>Do wykorzystania</i>
Umowy dotacji zawarte w 2021 r. i stan ich realizacji								
1	4225/21/B-OZ/AZ-016/DA	11 804,66	11 804,66	Usuwanie wyrobów zawierających azbest z terenu gminy Czyże	Gmina Czyże	1 500,60	2 245,30	-
2	4321/21/B-OZ/AZ-107/DA	9 770,91	9 770,91	Usuwanie wyrobów zawierających azbest z terenu gminy Wasilków	Gmina Wasilków	1 242,07	1 858,47	-
3	4323/21/B-OZ/AZ-092/DA	9 155,01	9 155,01	Usuwanie wyrobów zawierających azbest z terenu gminy Supraśl	Gmina Supraśl	1 163,79	1 741,32	-
4	4331/21/B-OZ/AZ-088/DA	14 509,38	14 509,38	Usuwanie wyrobów zawierających azbest z terenu Gminy Sokoły	Gmina Sokoły	1 844,42	2 759,75	-
5	4335/21/B-OZ/AZ-043/DA	30 549,00	30 549,00	Usuwanie wyrobów zawierających azbest z terenu gminy Kolno	Gmina Kolno	3 883,37	5 810,56	-
6	4427/21/B-OZ/AZ-007/DA	24 771,28	24 771,28	Usuwanie wyrobów zawierających azbest z terenu gminy Bielsk Podlaski	Gmina Bielsk Podlaski	3 148,91	4 711,61	-
7	4430/21/B-OZ/AZ-037/DA	16 731,17	16 731,17	Usuwanie wyrobów zawierających azbest z terenu Gminy Jeleniewo	Gmina Jeleniewo	2 106,62	3 152,07	-
8	4433/21/B-OZ/AZ-075/DA	30 549,00	30 549,00	Usuwanie wyrobów zawierających azbest z terenu gminy Przytuły	Gmina Przytuły	3 883,37	5 810,56	-
9	4438/21/B-OZ/AZ-018/DA	22 491,20	22 491,20	Usuwanie wyrobów zawierających azbest z terenu Gminy Dąbrowa Białostocka	Gmina Dąbrowa Białostocka	2 859,06	4 277,93	-
10	4454/21/B-OZ/AZ-036/DA	30 549,00	30 549,00	Usuwanie wyrobów zawierających azbest z terenu gminy Jedwabne	Gmina Jedwabne	3 883,37	5 810,56	-

<i>Lp.</i>	<i>Numer umowy</i>	<i>Kwota przyznana uchwałą</i>	<i>Kwota wynikająca z podpisanej umowy</i>	<i>Nazwa zadania</i>	<i>Wnioskodawca</i>	<i>Wykorzystano ze środków WFOŚiGW w 2022 r.</i>	<i>Wykorzystano ze środków NFOŚiGW w 2022 r.</i>	<i>Do wykorzystania</i>
11	4458/21/B-OZ/AZ-104/DA	19 458,05	19 458,05	Usuwanie wyrobów zawierających azbest z terenu gminy Turośl	Gmina Turośl	2 473,49	3 701,01	-
12	4463/21/B-OZ/AZ-096/DA	30 549,00	30 549,00	Usuwanie wyrobów zawierających azbest z terenu gminy Szczuczyn	Gmina Szczuczyn	3 883,37	5 810,56	-
13	4488/21/B-OZ/AZ-113/DA	24 137,22	24 137,22	Usuwanie wyrobów zawierających azbest z terenu gminy Wyszki	Gmina Wyszki	3 068,31	4 591,01	-
14	4489/21/B-OZ/AZ-034/DA	16 990,96	16 989,00	Usuwanie wyrobów zawierających azbest z terenu gminy Jasionówka	Gmina Jasionówka	2 086,02	3 121,26	-
15	4490/21/B-OZ/AZ-050/DA	30 549,00	30 549,00	Usuwanie wyrobów zawierających azbest z terenu Gminy Kulesze Kościelne	Gmina Kulesze Kościelne	3 834,93	5 738,10	-
16	4491/21/B-OZ/AZ-038/DA	8 161,20	8 161,20	Usuwanie wyrobów zawierających azbest z terenu gminy Juchnowiec Kościelny	Gmina Juchnowiec Kościelny	1 037,45	1 552,29	-
17	4492/21/B-OZ/AZ-056/DA	12 855,64	12 855,64	Usuwanie wyrobów zawierających azbest z terenu gminy Mały Płock	Gmina Mały Płock	1 634,20	2 445,20	-
18	4493/21/B-OZ/AZ-081/DA	16 689,58	16 689,58	Usuwanie wyrobów zawierających azbest z terenu gminy Rutka Tartak	Gmina Rutka Tartak	2 121,57	3 174,43	-
19	4494/21/B-OZ/AZ-005/DA	5 874,30	5 874,30	Usuwanie wyrobów zawierających azbest z terenu gminy Białowieża	Gmina Białowieża	746,74	1 117,32	-
20	4495/21/B-OZ/AZ-100/DA	16 713,54	16 713,54	Usuwanie wyrobów zawierających azbest z terenu gminy Szumowo	Gmina Szumowo	2 124,62	3 178,99	-
21	4496/21/B-OZ/AZ-078/DA	30 549,00	30 549,00	Usuwanie wyrobów zawierających azbest z terenu gminy Radziłów	Gmina Radziłów	3 879,05	5 804,12	-
22	4499/21/B-OZ/AZ-084/DA	7 624,50	7 624,50	Usuwanie wyrobów zawierających azbest z terenu miasta Sejny	Miasto Sejny	873,32	1 306,70	-
23	4500/21/B-OZ/AZ-053/DA	24 928,35	24 928,35	Usuwanie wyrobów zawierających azbest z terenu gminy Łapy	Gmina Łapy	3 168,87	4 741,49	-
24	4501/21/B-OZ/AZ-030/DA	10 337,93	10 337,93	Usuwanie wyrobów zawierających azbest z terenu gminy Gródek	Gmina Gródek	1 314,15	1 966,32	-
25	4502/21/B-OZ/AZ-114/DA	11 787,28	11 787,28	Usuwanie wyrobów zawierających azbest z terenu gminy Zabłudów	Gmina Zabłudów	1 498,40	2 241,99	-
26	4503/21/B-OZ/AZ-058/DA	7 599,12	7 599,12	Usuwanie wyrobów zawierających azbest z terenu gminy Michałowo	Gmina Michałowo	966,00	1 445,38	-
27	4504/21/B-OZ/AZ-054/DA	30 549,00	30 549,00	Usuwanie wyrobów zawierających azbest z terenu gminy Łomża	Gmina Łomża	3 883,37	5 810,56	-
28	4572/21/B-OZ/AZ-008/DA	27 131,83	27 131,83	Usuwanie wyrobów zawierających azbest z terenu Miasta Bielsk Podlaski	Miasto Bielsk Podlaski	3 448,98	5 160,60	-
29	4577/21/B-OZ/AZ-097/DA	30 549,00	30 547,10	Usuwanie wyrobów zawierających azbest z terenu gminy Szepietowo	Gmina Szepietowo	3 881,47	5 810,56	-
30	4586/21/B-OZ/AZ-090/DA	30 549,00	30 549,00	Usuwanie wyrobów zawierających azbest z terenu Gminy Stawiski	Gmina Stawiski	3 883,37	5 810,56	-

<i>Lp.</i>	<i>Numer umowy</i>	<i>Kwota przyznana uchwałą</i>	<i>Kwota wynikająca z podpisanej umowy</i>	<i>Nazwa zadania</i>	<i>Wnioskodawca</i>	<i>Wykorzystano ze środków WFOŚiGW w 2022 r.</i>	<i>Wykorzystano ze środków NFOŚiGW w 2022 r.</i>	<i>Do wykorzystania</i>
31	4592/21/B-OZ/AZ-019/DA	18 268,56	18 268,56	Usuwanie wyrobów zawierających azbest z terenu gminy Dobrzyniewo Duże	Gmina Dobrzyniewo Duże	2 322,29	3 474,76	-
32	4595/21/B-OZ/AZ-015/DA	20 656,82	20 656,82	Usuwanie wyrobów zawierających azbest z terenu gminy Czeremcha	Gmina Czeremcha	2 621,07	3 921,83	-
33	4615/21/B-OZ/AZ-112/DA	1 998,00	1 998,00	Usuwanie wyrobów zawierających azbest z terenu gminy Miejskiej Wysokie Mazowieckie	Miasto Wysokie Mazowieckie	253,99	380,02	-
34	4635/21/B-OZ/AZ-004/DA	14 395,69	14 395,69	Usuwanie wyrobów zawierających azbest z terenu Gminy Bargłów Kościelny	Gmina Bargłów Kościelny	1 829,97	2 738,13	-
35	4652/21/B-OZ/AZ-066/DA	13 990,66	13 990,66	Usuwanie wyrobów zawierających azbest z terenu gminy Nowogród	Gmina Nowogród	1 778,48	2 661,09	-
36	4669/21/B-OZ/AZ-045/DA	30 549,00	30 537,00	Usuwanie wyrobów zawierających azbest z terenu gminy Kołaki Kościelne	Gmina Kołaki Kościelne	3 881,84	5 808,28	-
37	4677/21/B-OZ/AZ-098/DA	15 819,14	15 819,14	Usuwanie wyrobów zawierających azbest z terenu gminy Sztabin	Gmina Sztabin	2 010,92	3 008,87	-
38	4680/21/B-OZ/AZ-111/DA	30 549,00	30 549,00	Usuwanie wyrobów zawierających azbest z terenu gminy Wysokie Mazowieckie	Gmina Wysokie Mazowieckie	3 883,37	5 810,56	-
39	4683/21/B-OZ/AZ-083/DA	25 733,00	25 733,00	Usuwanie wyrobów zawierających azbest z terenu gminy Sejny	Gmina Sejny	3 271,15	4 894,54	-
40	4688/21/B-OZ/AZ-031/DA	19 772,96	19 772,96	Usuwanie wyrobów zawierających azbest z terenu gminy Hajnówka	Gmina Hajnówka	2 513,52	3 760,91	-
41	4694/21/B-OZ/AZ-023/DA	15 117,95	15 117,95	Usuwanie wyrobów zawierających azbest z terenu gminy Filipów	Gmina Filipów	1 921,79	2 875,50	-
42	4704/21/B-OZ/AZ-106/DA	23 766,29	23 766,29	Usuwanie wyrobów zawierających azbest z terenu gminy Tykocin	Gmina Tykocin	3 021,15	4 520,46	-
43	4708/21/B-OZ/AZ-074/DA	27 796,32	27 796,32	Usuwanie wyrobów zawierających azbest z terenu gminy Przerośl	Gmina Przerośl	3 533,45	5 286,99	-
44	4712/21/B-OZ/AZ-022/DA	11 293,67	11 293,67	Usuwanie wyrobów zawierających azbest z terenu gminy Dziadkowice	Gmina Dziadkowice	1 007,51	1 507,50	-
45	4768/21/B-OZ/AZ-025/DA	20 943,56	14 146,50	Usuwanie wyrobów zawierających azbest z terenu Gminy Goniądz	Gmina Goniądz	1 792,95	2 682,74	-
46	4842/21/B-OZ/AZ-003/DA	28 701,91	28 701,91	Usuwanie wyrobów zawierających azbest z terenu gminy Bakalarzewo	Gmina Bakalarzewo	3 648,56	5 459,24	-
47	4845/21/B-OZ/AZ-032/DA	15 692,80	15 692,80	Usuwanie wyrobów zawierających azbest z terenu miasta Hajnówka	Miasto Hajnówka	1 994,86	2 984,84	-
48	4848/21/B-OZ/AZ-077/DA	20 772,74	20 772,74	Usuwanie wyrobów zawierających azbest z terenu Gminy Raczki	Gmina Raczki	2 640,62	3 951,07	-
49	4851/21/B-OZ/AZ-035/DA	30 549,00	30 549,00	Usuwanie wyrobów zawierających azbest z terenu gminy Jaświły	Gmina Jaświły	3 367,77	5 039,09	-

<i>Lp.</i>	<i>Numer umowy</i>	<i>Kwota przyznana uchwałą</i>	<i>Kwota wynikająca z podpisanej umowy</i>	<i>Nazwa zadania</i>	<i>Wnioskodawca</i>	<i>Wykorzystano ze środków WFOŚiGW w 2022 r.</i>	<i>Wykorzystano ze środków NFOŚiGW w 2022 r.</i>	<i>Do wykorzystania</i>
50	4895/21/B-OZ/AZ-041/DA	22 180,55	13 189,80	Usuwanie wyrobów zawierających azbest z terenu gminy Knyszyn	Gmina Knyszyn	2 508,76	1 676,68	-
51	4904/21/B-OZ/AZ-076/DA	15 648,26	15 648,26	Usuwanie wyrobów zawierających azbest z terenu Gminy Puńsk	Gmina Puńsk	1 989,19	2 976,37	-
52	4907/21/B-OZ/AZ-108/DA	30 549,00	30 549,00	Usuwanie wyrobów zawierających azbest z terenu gminy Wąsosz	Gmina Wąsosz	3 883,37	5 810,56	-
53	4932/21/B-OZ/AZ-021/DA	30 549,00	30 549,00	Usuwanie wyrobów zawierających azbest z terenu gminy Dubicze Cerkiewne	Gmina Dubicze Cerkiewne	3 824,25	5 722,12	-
54	4935/21/B-OZ/AZ-027/DA	26 357,99	26 357,99	Usuwanie wyrobów zawierających azbest z terenu Gminy Grajewo	Gmina Grajewo	3 137,43	4 694,44	-
55	5012/21/B-OZ/AZ-091/DA	18 456,34	18 456,34	Usuwanie wyrobów zawierających azbest z terenu gminy Suchowola	Gmina Suchowola	2 346,16	3 510,48	-
56	5015/21/B-OZ/AZ-042/DA	30 549,00	30 549,00	Usuwanie wyrobów zawierających azbest z terenu gminy Kobylin - Borzomy	Gmina Kobylin - Borzomy	3 883,37	5 810,56	-
57	5018/21/B-OZ/AZ-103/DA	28 998,95	28 998,95	Usuwanie wyrobów zawierających azbest z terenu Gminy Trzcianne	Gmina Trzcianne	3 686,32	5 515,74	-
58	5021/21/B-OZ/AZ-082/DA	30 549,00	30 549,00	Usuwanie wyrobów zawierających azbest z terenu gminy Rutki	Gmina Rutki	3 821,21	5 717,55	-
59	5022/21/B-OZ/AZ-051/DA	27 877,84	27 877,84	Usuwanie wyrobów zawierających azbest z terenu gminy Kuźnica	Gmina Kuźnica	3 543,80	5 302,50	-
60	5025/21/B-OZ/AZ-069/DA	8 040,00	8 040,00	Usuwanie wyrobów zawierających azbest z terenu gminy Orla	Gmina Orla	1 022,04	1 529,24	-
61	5027/21/B-OZ/AZ-102/DA	30 549,00	30 549,00	Usuwanie wyrobów zawierających azbest z terenu Gminy Śniadowo	Gmina Śniadowo	3 883,37	5 810,56	-
62	5033/21/B-OZ/AZ-065/DA	12 259,64	12 259,64	Usuwanie wyrobów zawierających azbest z terenu Gminy Nowinka	Gmina Nowinka	1 558,44	2 331,84	-
63	5146/21/B-OZ/AZ-116/DA	13 188,90	13 188,90	Usuwanie wyrobów zawierających azbest z terenu miasta Zambrów	Miasto Zambrów	1 676,56	2 508,59	-
64	5148/21/B-OZ/AZ-010/DA	30 549,00	30 549,00	Usuwanie wyrobów zawierających azbest z terenu gminy Brańsk	Gmina Brańsk	3 883,37	5 810,56	-
65	5150/21/B-OZ/AZ-085/DA	11 689,23	11 689,23	Usuwanie wyrobów zawierających azbest z terenu Gminy Sidra	Gmina Sidra	1 485,93	2 223,34	-
66	5156/21/B-OZ/AZ-049/DA	20 234,69	20 234,69	Usuwanie wyrobów zawierających azbest z terenu gminy Krypno	Gmina Krypno	2 572,22	3 848,73	-
67	5158/21/B-OZ/AZ-013/DA	27 282,42	27 282,42	Usuwanie wyrobów zawierających azbest z terenu gminy Ciechanowiec	Gmina Ciechanowiec	3 468,12	5 189,24	-
68	5160/21/B-OZ/AZ-044/DA	19 621,59	19 500,00	Usuwanie wyrobów zawierających azbest z terenu miasta Kolno	Miasto Kolno	2 478,83	3 708,99	-
69	5163/21/B-OZ/AZ-064/DA	30 549,00	30 549,00	Usuwanie wyrobów zawierających azbest z terenu gminy Nowe Piekuty	Gmina Nowe Piekuty	3 433,29	5 137,12	-

<i>Lp.</i>	<i>Numer umowy</i>	<i>Kwota przyznana uchwałą</i>	<i>Kwota wynikająca z podpisanej umowy</i>	<i>Nazwa zadania</i>	<i>Wnioskodawca</i>	<i>Wykorzystano ze środków WFOŚiGW w 2022 r.</i>	<i>Wykorzystano ze środków NFOŚiGW w 2022 r.</i>	<i>Do wykorzystania</i>
70	5192/21/B-OZ/AZ-039/DA	6 912,00	6 912,00	Usuwanie wyrobów zawierających azbest z terenu gminy Kleszczele	Gmina Kleszczele	878,65	1 314,69	-
71	5239/21/B-OZ/AZ-001/DA	15 728,44	15 728,44	Usuwanie wyrobów zawierających azbest z terenu gminy Augustów	Gmina Augustów	1 999,39	2 991,62	-
72	5240/21/B-OZ/AZ-040/DA	30 553,62	30 553,62	Usuwanie wyrobów zawierających azbest z terenu gminy Klukowo	Gmina Klukowo	3 714,42	5 557,78	-
73	5241/21/B-OZ/AZ-101/DA	29 094,58	29 094,58	Usuwanie wyrobów zawierających azbest z terenu gminy Szypliszki	Gmina Szypliszki	3 698,47	5 533,93	-
74	5243/21/B-OZ/AZ-080/DA	8 820,30	8 820,30	Usuwanie wyrobów zawierających azbest z terenu Gminy Rudka	Gmina Rudka	1 121,23	1 677,66	-
75	5524/21/B-OZ/AZ-011/DA	9 924,40	9 924,40	Usuwanie wyrobów zawierających azbest z terenu Miasta Brańsk	Miasto Brańsk	1 261,59	1 887,66	-
76	5550/21/B-OZ/AZ-089/DA	25 179,69	25 179,69	Usuwanie wyrobów zawierających azbest z terenu Gminy Sokółka	Gmina Sokółka	3 200,81	4 789,30	-
77	5555/21/B-OZ/AZ-115/DA	15 288,94	15 288,94	Usuwanie wyrobów zawierających azbest z terenu gminy Zambrów	Gmina Zambrów	1 943,51	2 908,03	-
78	5570/21/B-OZ/AZ-094/DA	9 004,51	9 004,51	Usuwanie wyrobów zawierających azbest z terenu gminy Suwałki	Gmina Suwałki	1 144,65	1 712,70	-
79	5576/21/B-OZ/AZ-073/DA	17 813,97	17 813,97	Usuwanie wyrobów zawierających azbest z terenu gminy Poświętne	Gmina Poświętne	2 264,50	3 388,30	-
80	5582/21/B-OZ/AZ-105/DA	29 013,52	12 141,00	Usuwanie wyrobów zawierających azbest z terenu gminy Turośl Kościelna	Gmina Turośl Kościelna	1 501,78	2 247,08	-
81	5587/21/B-OZ/AZ-009/DA	30 549,00	30 000,00	Usuwanie wyrobów zawierających azbest z terenu gminy Boćki	Gmina Boćki	3 813,58	5 706,14	-
82	5594/21/B-OZ/AZ-071/DA	50 403,07	50 359,80	Usuwanie wyrobów zawierających azbest z terenu gminy Piątnica	Gmina Piątnica	5 850,79	8 754,36	-
83	5600/21/B-OZ/AZ-117/DA	30 549,00	30 549,00	Usuwanie wyrobów zawierających azbest z terenu Gminy Zawady	Gmina Zawady	3 872,30	5 794,02	-
84	5644/21/B-OZ/AZ-118/DA	24 829,82	24 829,82	Usuwanie wyrobów zawierających azbest z terenu gminy Zbójna	Gmina Zbójna	3 156,34	4 722,75	-
85	5654/21/B-OZ/AZ-068/DA	9 284,45	9 284,45	Usuwanie wyrobów zawierających azbest z terenu gminy Nurzec - Stacja	Gmina Nurzec Stacja	1 180,24	1 765,94	-
86	5656/21/B-OZ/AZ-033/DA	8 190,00	8 190,00	Usuwanie wyrobów zawierających azbest z terenu Gminy Janów	Gmina Janów	1 041,11	1 557,77	-
87	5661/21/B-OZ/AZ-014/DA	21 308,53	21 308,53	Usuwanie wyrobów zawierających azbest z terenu gminy Czarna Białostocka	Gmina Czarna Białostocka	2 708,72	4 052,98	-
88	5703/21/B-OZ/AZ-046/DA	17 646,37	17 646,37	Usuwanie wyrobów zawierających azbest z terenu gminy Korycin	Gmina Korycin	2 243,19	3 356,42	-
89	5706/21/B-OZ/AZ-017/DA	30 549,00	30 549,00	Usuwanie wyrobów zawierających azbest z terenu Gminy Czyżew	Gmina Czyżew	3 873,45	5 795,73	-

Lp.	Numer umowy	Kwota przyznana uchwałą	Kwota wynikająca z podpisanej umowy	Nazwa zadania	Wnioskodawca	Wykorzystano ze środków WFOŚiGW w 2022 r.	Wykorzystano ze środków NFOŚiGW w 2022 r.	Do wykorzystania
90	5711/21/B-OZ/AZ-109/DA	30 549,00	30 549,00	Usuwanie wyrobów zawierających azbest z terenu Gminy Wizna	Gmina Wizna	3 883,37	5 810,56	-
91	5713/21/B-OZ/AZ-099/DA	21 763,83	13 242,00	Usuwanie wyrobów zawierających azbest z terenu gminy Szudziałowo	Gmina Szudziałowo	1 652,42	2 472,47	-
92	5720/21/B-OZ/AZ-047/DA	25 328,90	25 024,80	Usuwanie wyrobów zawierających azbest z terenu Gminy Krasnopol	Gmina Krasnopol	3 164,62	4 735,13	-
93	5757/21/B-OZ/AZ-048/DA	30 549,00	16 444,20	Usuwanie wyrobów zawierających azbest z terenu gminy Krynki	Gmina Krynki	2 090,38	3 127,76	-
94	5761/21/B-OZ/AZ-028/DA	10 774,36	7 065,00	Usuwanie wyrobów zawierających azbest z terenu miasta Grajewo	Miasto Grajewo	845,47	1 265,05	-
	RAZEM					242 809,53	361 234,04	-

Tabela 12. Zestawienie dla umów dotacji z dziedziny Ochrona Ziemi realizowanych ze środków WFOŚiGW w Białymstoku oraz NFOŚiGW w ramach Programu Priorytetowego „Ogólnopolski program regeneracji środowiskowej gleb poprzez wapnowanie” - stan na 31 grudnia 2022 r.

Lp.	Nazwa zadań	Wnioskodawcy	Liczba podpisanych umów	Kwota wynikająca z podpisanych umów	Wykorzystano ze środków WFOŚiGW w 2022 r.	Wykorzystano ze środków NFOŚiGW w 2022 r.	Do wykorzystania
Umowy dotacji zawarte w 2022 r. i stan ich realizacji							
1	Ogólnopolski program regeneracji środowiskowej gleb poprzez ich wapnowanie	Osoby fizyczne	1 439	8 635 621,97	86 360,02	8 549 261,95	-
	RAZEM		1 439	8 635 621,97	86 360,02	8 549 261,95	-

Tabela 13. Zestawienie umów dotacji z dziedziny Przeciwdziałanie i Likwidacja Zagrożeń Środowiska realizowanych ze środków WFOŚiGW w Białymstoku oraz NFOŚiGW w ramach „Ogólnopolskiego programu finansowania służb ratowniczych Część 1) Dofinansowanie zakupu specjalistycznego sprzętu wykorzystywanego w akcjach ratowniczych” - stan na 31 grudnia 2022 r.

Lp.	Numer umowy	Kwota przyznana uchwałą	Kwota wynikająca z podpisanej umowy	Nazwa zadania	Wnioskodawca	Wykorzystano ze środków WFOŚiGW w 2022 r.	Wykorzystano ze środków NFOŚiGW w 2022 r.	Do wykorzystania
A. Umowy dotacji zawarte w 2021 r. i stan ich realizacji								
1	4450/21/B-LZ/PZ-1208/DSR	400 000,00	400 000,00	Dostawa średniego samochodu ratowniczo - gaśniczego	Ochotnicza Straż Pożarna w Raczkach	9 000,00	391 000,00	-
2	4811/21/B-LZ/PZ-1746/DSR	125 000,00	113 370,42	Zakup lekkiego samochodu ratowniczo-gaśniczego dla Ochotniczej Straży Pożarnej w Sejnach	Ochotnicza Straż Pożarna w Sejnach	9 000,00	104 370,42	-
3	6120/21/B-LZ/PZ-1982/DSR	150 000,00	150 000,00	Zakup lekkiego samochodu ratowniczo - gaśniczego	Ochotnicza Straż Pożarna w Bakalarzewie	10 000,00	140 000,00	-
	RAZEM "A"					28 000,00	635 370,42	-
B. Umowy dotacji zawarte w 2022 r. i stan ich realizacji								
4	4059/22/B-LZ/LZ-2019/DSR	250 000,00	250 000,00	Zakup nowego średniego pojazdu ratowniczo - gaśniczego dla Ochotniczej Straży Pożarnej w Lewickich	Ochotnicza Straż Pożarna w Lewickich	10 000,00	240 000,00	-
5	4148/22/B-LZ/PZ-1721/DSR	250 000,00	250 000,00	Dostawa fabrycznie nowego średniego samochodu ratowniczo - gaśniczego z napędem 4x4 dla Ochotniczej Straży Pożarnej w Choroszczy	Ochotnicza Straż Pożarna w Choroszczy	10 000,00	240 000,00	-
6	4263/22/B-LZ/PZ-4000/DSR	200 000,00	199 978,62	Dostawa fabrycznie nowego ciężkiego samochodu ratowniczo - gaśniczego kat. II z napędem 4x4 dla OSP w Knyszynie	Ochotnicza Straż Pożarna w Knyszynie	10 000,00	189 978,62	-
7	4652/22/B-LZ/PZ-1555/DSR	200 000,00	200 000,00	Zakup średniego samochodu ratowniczo - gaśniczego dla Ochotniczej Straży Pożarnej w Tykocinie	Ochotnicza Straż Pożarna w Tykocinie	-	-	200 000,00
8	5521/22/B-LZ/PZ-1673/DSR	230 000,00	230 000,00	Zakup ciężkiego samochodu ratowniczo - gaśniczego do Ochotniczej Straży Pożarnej w Mielniku	Ochotnicza Straż Pożarna w Mielniku	-	-	230 000,00
	RAZEM "B"	1 130 000,00	1 129 978,62			30 000,00	669 978,62	430 000,00
	Podsumowanie A+B					58 000,00	1 305 349,04	430 000,00

Tabela 14. Zestawienie umów dotacji z dziedziny Przeciwdziałanie i Likwidacja Zagrożeń Środowiska realizowanych ze środków WFOŚiGW w Białymstoku oraz NFOŚiGW w ramach „Ogólnopolskiego programu finansowania służb ratowniczych Część 2) Dofinansowanie zakupu sprzętu i wyposażenia jednostek Ochotniczych Straży Pożarnych” - stan na 31 grudnia 2022 r.

Lp.	Numer umowy	Kwota przyznana uchwałą	Kwota wynikająca z podpisanej umowy	Nazwa zadania	Wnioskodawca	Wykorzystano ze środków WFOŚiGW w 2022 r.	Wykorzystano ze środków NFOŚiGW w 2022 r.	Do wykorzystania
Umowy dotacji zawarte w 2022 r. i stan ich realizacji								
1	4963/22/B-LZ/PZ-1518/DMS	25 000,00	25 000,00	Doposażenie jednostki Ochotniczej Straży Pożarnej w Łubinie Kościelnym	Ochotnicza Straż Pożarna w Łubinie Kościelnym	1 050,00	23 950,00	-
2	4964/22/B-LZ/PZ-1692/DMS	22 500,00	22 500,00	Doposażenie jednostki Ochotniczej Straży Pożarnej w Długolece	Ochotnicza Straż Pożarna w Długolece	1 050,00	21 450,00	-
3	4965/22/B-LZ/PZ-1805/DMS	25 000,00	25 000,00	Doposażenie jednostki Ochotniczej Straży Pożarnej w Górze	Ochotnicza Straż Pożarna w Górze	-	-	25 000,00
4	4966/22/B-LZ/PZ-1372/DMS	20 000,00	20 000,00	Doposażenie jednostki Ochotniczej Straży Pożarnej w Krypnie	Ochotnicza Straż Pożarna w Krypnie	1 050,00	18 950,00	-
5	4967/22/B-LZ/PZ-1941/DMS	18 000,00	18 000,00	Doposażenie jednostki Ochotniczej Straży Pożarnej w Zastoczu	Ochotnicza Straż Pożarna w Zastoczu	1 050,00	16 950,00	-
6	4968/22/B-LZ/PZ-2013/DMS	17 741,03	17 741,03	Doposażenie jednostki Ochotniczej Straży Pożarnej w Rogowie	Ochotnicza Straż Pożarna w Rogowie	-	-	17 741,03
7	4969/22/B-LZ/PZ-1653/DMS	24 342,40	24 342,40	Doposażenie jednostki Ochotniczej Straży Pożarnej w Mońkach	Ochotnicza Straż Pożarna w Mońkach	1 050,00	23 292,40	-
8	4970/22/B-LZ/PZ-1968/DMS	25 000,00	25 000,00	Doposażenie jednostki Ochotniczej Straży Pożarnej w Ciemnoszyjach	Ochotnicza Straż Pożarna w Ciemnoszyjach	1 050,00	23 950,00	-
9	4971/22/B-LZ/PZ-1364/DMS	15 921,00	15 921,00	Doposażenie jednostki Ochotniczej Straży Pożarnej w Lipsku	Ochotnicza Straż Pożarna w Lipsku	-	-	15 921,00
10	4973/22/B-LZ/PZ-1693/DMS	25 000,00	25 000,00	Doposażenie jednostki Ochotniczej Straży Pożarnej w Mochnatym	Ochotnicza Straż Pożarna w Mochnatym	-	-	25 000,00
11	4974/22/B-LZ/PZ-1650/DMS	20 495,20	20 495,20	Doposażenie jednostki Ochotniczej Straży Pożarnej w Sikorach	Ochotnicza Straż Pożarna w Sikorach	1 050,00	19 445,20	-
12	4984/22/B-LZ/PZ-1593/DMS	25 000,00	25 000,00	Doposażenie jednostki Ochotniczej Straży Pożarnej w Lemanie	Ochotnicza Straż Pożarna w Lemanie	1 050,00	23 950,00	-
13	4985/22/B-LZ/PZ-1700/DMS	24 680,00	24 680,00	Doposażenie jednostki Ochotniczej Straży Pożarnej w Rybołach	Ochotnicza Straż Pożarna w Rybołach	-	-	24 680,00
14	4986/22/B-LZ/PZ-1769/DMS	24 200,00	24 200,00	Doposażenie jednostki Ochotniczej Straży Pożarnej w Barszczewie	Ochotnicza Straż Pożarna w Barszczewie	1 050,00	23 150,00	-
15	4987/22/B-LZ/PZ-2003/DMS	22 500,00	22 500,00	Doposażenie jednostki Ochotniczej Straży Pożarnej w Pęchratce Polskiej	Ochotnicza Straż Pożarna w Pęchratce Polskiej	1 050,00	21 450,00	-
16	4988/22/B-LZ/PZ-2015/DMS	24 955,00	24 955,00	Doposażenie jednostki Ochotniczej Straży Pożarnej w Zdrojach	Ochotnicza Straż Pożarna w Zdrojach	1 050,00	23 905,00	-

<i>Lp.</i>	<i>Numer umowy</i>	<i>Kwota przyznana uchwałą</i>	<i>Kwota wynikająca z podpisanej umowy</i>	<i>Nazwa zadania</i>	<i>Wnioskodawca</i>	<i>Wykorzystano ze środków WFOŚiGW w 2022 r.</i>	<i>Wykorzystano ze środków NFOŚiGW w 2022 r.</i>	<i>Do wykorzystania</i>
17	5082/22/B-LZ/PZ-1940/DMS	25 000,00	25 000,00	Doposażenie jednostki Ochotniczej Straży Pożarnej w Czarnej Białostockiej	Ochotnicza Straż Pożarna w Czarnej Białostockiej	-	-	25 000,00
18	5095/22/B-LZ/PZ-1960/DMS	25 000,00	25 000,00	Doposażenie jednostki Ochotniczej Straży Pożarnej w Złotnikach	Ochotnicza Straż Pożarna w Złotnikach	1 050,00	23 950,00	-
19	5098/22/B-LZ/PZ-1586/DMS	10 016,00	10 016,00	Doposażenie jednostki Ochotniczej Straży Pożarnej w Sieniewicach	Ochotnicza Straż Pożarna w Sieniewicach	1 050,00	8 966,00	-
20	5106/22/B-LZ/PZ-1694/DMS	25 000,00	25 000,00	Doposażenie jednostki Ochotniczej Straży Pożarnej w Piaskach	Ochotnicza Straż Pożarna w Piaskach	-	-	25 000,00
21	5112/22/B-LZ/PZ-1778/DMS	25 000,00	25 000,00	Doposażenie jednostki Ochotniczej Straży Pożarnej w Kątach	Ochotnicza Straż Pożarna w Kątach	-	-	25 000,00
22	5191/22/B-LZ/PZ-1791/DMS	21 000,00	21 000,00	Doposażenie jednostki Ochotniczej Straży Pożarnej w Bryzglu	Ochotnicza Straż Pożarna w Bryzglu	-	-	21 000,00
23	5198/22/B-LZ/PZ-1520/DMS	23 994,84	23 994,84	Doposażenie jednostki Ochotniczej Straży Pożarnej w Czeremsze	Ochotnicza Straż Pożarna w Czeremsze	1 050,00	22 944,84	-
24	5204/22/B-LZ/PZ-2007/DMS	25 000,00	25 000,00	Doposażenie jednostki Ochotniczej Straży Pożarnej w Sutnie	Ochotnicza Straż Pożarna w Sutnie	1 050,00	23 950,00	-
25	5210/22/B-LZ/PZ-1587/DMS	25 000,00	24 448,00	Doposażenie jednostki Ochotniczej Straży Pożarnej w Siemianówce	Ochotnicza Straż Pożarna w Siemianówce	-	-	24 448,00
26	5233/22/B-LZ/PZ-1329/DMS	25 000,00	25 000,00	Doposażenie jednostki Ochotniczej Straży Pożarnej w Podgórzu	Ochotnicza Straż Pożarna w Podgórzu	1 050,00	23 950,00	-
27	5241/22/B-LZ/PZ-1649/DMS	24 988,00	24 988,00	Doposażenie jednostki Ochotniczej Straży Pożarnej w Kuleszach	Ochotnicza Straż Pożarna w Kuleszach	-	-	24 988,00
28	5295/22/B-LZ/PZ-1621/DMS	25 000,00	25 000,00	Doposażenie jednostki Ochotniczej Straży Pożarnej w Srebrnym Borku	Ochotnicza Straż Pożarna w Srebrnym Borku	-	-	25 000,00
29	5305/22/B-LZ/PZ-2008/DMS	25 000,00	25 000,00	Doposażenie jednostki Ochotniczej Straży Pożarnej w Jednaczewie	Ochotnicza Straż Pożarna w Jednaczewie	-	-	25 000,00
30	5315/22/B-LZ/PZ-1647/DMS	25 000,00	25 000,00	Doposażenie jednostki Ochotniczej Straży Pożarnej w Ławsku	Ochotnicza Straż Pożarna w Ławsku	-	-	25 000,00
31	5323/22/B-LZ/PZ-1367/DMS	15 180,00	15 180,00	Doposażenie jednostki Ochotniczej Straży Pożarnej w Dąbrowie - Dziecieli	Ochotnicza Straż Pożarna w Dąbrowie - Dziecieli	1 050,00	14 130,00	-
32	5328/22/B-LZ/PZ-1723/DMS	24 400,00	24 400,00	Doposażenie jednostki Ochotniczej Straży Pożarnej w Rzędzianach	Ochotnicza Straż Pożarna w Rzędzianach	-	-	24 400,00
33	5334/22/B-LZ/PZ-1624/DMS	25 000,00	25 000,00	Doposażenie jednostki Ochotniczej Straży Pożarnej w Bełdzie	Ochotnicza Straż Pożarna w Bełdzie	-	-	25 000,00
34	5338/22/B-LZ/PZ-1950/DMS	25 000,00	25 000,00	Doposażenie jednostki Ochotniczej Straży Pożarnej w Mieczach	Ochotnicza Straż Pożarna w Mieczach	-	-	25 000,00

<i>Lp.</i>	<i>Numer umowy</i>	<i>Kwota przyznana uchwałą</i>	<i>Kwota wynikająca z podpisanej umowy</i>	<i>Nazwa zadania</i>	<i>Wnioskodawca</i>	<i>Wykorzystano ze środków WFOŚiGW w 2022 r.</i>	<i>Wykorzystano ze środków NFOŚiGW w 2022 r.</i>	<i>Do wykorzystania</i>
35	5343/22/B-LZ/PZ-1979/DMS	25 000,00	25 000,00	Doposażenie jednostki Ochotniczej Straży Pożarnej w Rydzewie	Ochotnicza Straż Pożarna w Rydzewie	-	-	25 000,00
36	5360/22/B-LZ/PZ-1978/DMS	25 000,00	25 000,00	Doposażenie jednostki Ochotniczej Straży Pożarnej w Woźnejwsi	Ochotnicza Straż Pożarna w Woźnejwsi	-	-	25 000,00
37	5361/22/B-LZ/PZ-1379/DMS	25 000,00	25 000,00	Doposażenie jednostki Ochotniczej Straży Pożarnej w Rajgrodzie	Ochotnicza Straż Pożarna w Rajgrodzie	-	-	25 000,00
38	5362/22/B-LZ/PZ-1659/DMS	6 300,00	6 300,00	Doposażenie jednostki Ochotniczej Straży Pożarnej w Starym Skarżynie	Ochotnicza Straż Pożarna w Starym Skarżynie	-	-	6 300,00
39	5363/22/B-LZ/PZ-1365/DMS	24 704,83	24 704,83	Doposażenie jednostki Ochotniczej Straży Pożarnej w Szudziałowie	Ochotnicza Straż Pożarna w Szudziałowie	-	-	24 704,83
40	5364/22/B-LZ/PZ-1719/DMS	20 520,00	20 520,00	Doposażenie jednostki Ochotniczej Straży Pożarnej w Nowym Dworze	Ochotnicza Straż Pożarna w Nowym Dworze	-	-	20 520,00
41	5365/22/B-LZ/PZ-1947/DMS	13 500,00	11 905,20	Doposażenie jednostki Ochotniczej Straży Pożarnej w Kownatach	Ochotnicza Straż Pożarna w Kownatach	-	-	11 905,20
42	5366/22/B-LZ/PZ-1802/DMS	25 000,00	25 000,00	Doposażenie jednostki Ochotniczej Straży Pożarnej w Wólce Piasecznej	Ochotnicza Straż Pożarna w Wólce Piasecznej	-	-	25 000,00
43	5367/22/B-LZ/PZ-2005/DMS	20 000,00	20 000,00	Doposażenie jednostki Ochotniczej Straży Pożarnej w Jaminach	Ochotnicza Straż Pożarna w Jaminach	-	-	20 000,00
44	5368/22/B-LZ/PZ-1521/DMS	25 000,00	25 000,00	Doposażenie jednostki Ochotniczej Straży Pożarnej w Orzeszkowie	Ochotnicza Straż Pożarna w Orzeszkowie	-	-	25 000,00
45	5369/22/B-LZ/PZ-1772/DMS	23 600,00	23 600,00	Doposażenie jednostki Ochotniczej Straży Pożarnej w Konarzycach	Ochotnicza Straż Pożarna w Konarzycach	-	-	23 600,00
46	5372/22/B-LZ/PZ-1739/DMS	25 000,00	25 000,00	Doposażenie jednostki Ochotniczej Straży Pożarnej w Czerwonce	Ochotnicza Straż Pożarna w Czerwonce	-	-	25 000,00
47	5375/22/B-LZ/PZ-1740/DMS	25 000,00	25 000,00	Doposażenie jednostki Ochotniczej Straży Pożarnej w Wólce	Ochotnicza Straż Pożarna w Wólce	-	-	25 000,00
48	5386/22/B-LZ/PZ-1528/DMS	25 000,00	25 000,00	Doposażenie jednostki Ochotniczej Straży Pożarnej w Chojnowie	Ochotnicza Straż Pożarna w Chojnowie	-	-	25 000,00
49	5387/22/B-LZ/PZ-1801/DMS	15 700,00	15 700,00	Doposażenie jednostki Ochotniczej Straży Pożarnej w Białosukni	Ochotnicza Straż Pożarna w Białosukni	-	-	15 700,00
50	5422/22/B-LZ/PZ-1388/DMS	19 800,00	19 800,00	Doposażenie jednostki Ochotniczej Straży Pożarnej w Wiźnie	Ochotnicza Straż Pożarna w Wiźnie	-	-	19 800,00
51	5442/22/B-LZ/PZ-1623/DMS	21 650,00	21 650,00	Doposażenie jednostki Ochotniczej Straży Pożarnej w Kobylinie - Borzymach	Ochotnicza Straż Pożarna w Kobylinie- Borzymach	-	-	21 650,00
52	5444/22/B-LZ/PZ-1797/DMS	17 089,00	17 089,00	Doposażenie jednostki Ochotniczej Straży Pożarnej w Osowcu	Ochotnicza Straż Pożarna w Osowcu	-	-	17 089,00

<i>Lp.</i>	<i>Numer umowy</i>	<i>Kwota przyznana uchwałą</i>	<i>Kwota wynikająca z podpisanej umowy</i>	<i>Nazwa zadania</i>	<i>Wnioskodawca</i>	<i>Wykorzystano ze środków WFOŚiGW w 2022 r.</i>	<i>Wykorzystano ze środków NFOŚiGW w 2022 r.</i>	<i>Do wykorzystania</i>
53	5450/22/B-LZ/PZ-1328/DMS	23 670,00	23 670,00	Doposażenie jednostki Ochotniczej Straży Pożarnej w Płonce Kościelnej	Ochotnicza Straż Pożarna w Płonce Kościelnej	-	-	23 670,00
54	5451/22/B-LZ/PZ-2014/DMS	25 000,00	25 000,00	Doposażenie jednostki Ochotniczej Straży Pożarnej w Godzieszach	Ochotnicza Straż Pożarna w Godzieszach	-	-	25 000,00
55	5453/22/B-LZ/PZ-1964/DMS	24 903,00	24 896,18	Doposażenie jednostki Ochotniczej Straży Pożarnej w Kalinówce - Basie	Ochotnicza Straż Pożarna w Kalinówce - Basie	1 050,00	23 846,18	-
56	5454/22/B-LZ/PZ-1756/DMS	8 100,00	8 100,00	Doposażenie jednostki Ochotniczej Straży Pożarnej w Łupiance Starej	Ochotnicza Straż Pożarna w Łupiance Starej	-	-	8 100,00
57	5455/22/B-LZ/PZ-2004/DMS	24 889,70	24 868,66	Doposażenie jednostki Ochotniczej Straży Pożarnej w Kołomyjce	Ochotnicza Straż Pożarna w Kołomyjce	1 050,00	23 818,66	-
58	5456/22/B-LZ/PZ-2006/DMS	24 600,00	24 600,00	Doposażenie jednostki Ochotniczej Straży Pożarnej w Słojnikach	Ochotnicza Straż Pożarna w Słojnikach	-	-	24 600,00
59	5457/22/B-LZ/PZ-1701/DMS	24 644,00	24 644,00	Doposażenie jednostki Ochotniczej Straży Pożarnej w Wizajnach	Ochotnicza Straż Pożarna w Wizajnach	-	-	24 644,00
60	5516/22/B-LZ/PZ-1795/DMS	21 760,00	21 760,00	Doposażenie jednostki Ochotniczej Straży Pożarnej w Rozedrance Starej	Ochotnicza Straż Pożarna w Rozedrance Starej	-	-	21 760,00
61	5517/22/B-LZ/PZ-1552/DMS	25 000,00	25 000,00	Doposażenie jednostki Ochotniczej Straży Pożarnej w Klepaczach	Ochotnicza Straż Pożarna w Klepaczach	1 050,00	23 950,00	-
62	5518/22/B-LZ/PZ-1942/DMS	15 120,00	15 120,00	Doposażenie jednostki Ochotniczej Straży Pożarnej w Chilmonach	Ochotnicza Straż Pożarna w Chilmonach	1 050,00	14 070,00	-
63	5519/22/B-LZ/PZ-1287/DMS	21 420,00	21 420,00	Doposażenie jednostki Ochotniczej Straży Pożarnej w Śniadowie	Ochotnicza Straż Pożarna w Śniadowie	1 050,00	20 370,00	-
64	5520/22/B-LZ/PZ-1690/DMS	19 650,36	19 650,36	Doposażenie jednostki Ochotniczej Straży Pożarnej w Tyborach - Misztalach	Ochotnicza Straż Pożarna w Tyborach Misztalach	-	-	19 650,36
65	5522/22/B-LZ/PZ-1175/DMS	25 000,00	25 000,00	Doposażenie jednostki Ochotniczej Straży Pożarnej w Starej Kamionce	Ochotnicza Straż Pożarna w Starej Kamionce	-	-	25 000,00
66	5523/22/B-LZ/PZ-1943/DMS	24 999,93	24 999,93	Doposażenie jednostki Ochotniczej Straży Pożarnej w Starych Kupiskach	Ochotnicza Straż Pożarna w Starych Kupiskach	-	-	24 999,93
67	5524/22/B-LZ/PZ-1998/DMS	6 399,00	6 399,00	Doposażenie jednostki Ochotniczej Straży Pożarnej w Janowie	Ochotnicza Straż Pożarna w Janowie	-	-	6 399,00
68	5525/22/B-LZ/PZ-1386/DMS	17 800,00	17 800,00	Doposażenie jednostki Ochotniczej Straży Pożarnej w Potaszni	Ochotnicza Straż Pożarna w Potaszni	-	-	17 800,00
69	5526/22/B-LZ/PZ-1282/DMS	19 200,00	19 200,00	Doposażenie jednostki Ochotniczej Straży Pożarnej w Płocicznie	Ochotnicza Straż Pożarna w Płocicznie	-	-	19 200,00
70	5527/22/B-LZ/PZ-1770/DMS	25 000,00	25 000,00	Doposażenie jednostki Ochotniczej Straży Pożarnej w Domanowie	Ochotnicza Straż Pożarna w Domanowie	-	-	25 000,00

<i>Lp.</i>	<i>Numer umowy</i>	<i>Kwota przyznana uchwałą</i>	<i>Kwota wynikająca z podpisanej umowy</i>	<i>Nazwa zadania</i>	<i>Wnioskodawca</i>	<i>Wykorzystano ze środków WFOŚiGW w 2022 r.</i>	<i>Wykorzystano ze środków NFOŚiGW w 2022 r.</i>	<i>Do wykorzystania</i>
71	5528/22/B-LZ/PZ-1697/DMS	25 000,00	25 000,00	Doposażenie jednostki Ochotniczej Straży Pożarnej w Danowie	Ochotnicza Straż Pożarna w Danowie	-	-	25 000,00
72	5529/22/B-LZ/PZ-1782/DMS	18 252,00	18 252,00	Doposażenie jednostki Ochotniczej Straży Pożarnej w Czyżewie	Ochotnicza Straż Pożarna w Czyżewie	-	-	18 252,00
73	5530/22/B-LZ/PZ-1585/DMS	25 000,00	24 000,00	Doposażenie jednostki Ochotniczej Straży Pożarnej w Olchówce	Ochotnicza Straż Pożarna w Olchówce	-	-	24 000,00
74	5531/22/B-LZ/PZ-1731/DMS	25 000,00	25 000,00	Doposażenie jednostki Ochotniczej Straży Pożarnej w Bzurach	Ochotnicza Straż Pożarna w Bzurach	-	-	25 000,00
75	5534/22/B-LZ/PZ-1708/DMS	25 000,00	25 000,00	Doposażenie jednostki Ochotniczej Straży Pożarnej w Brzeźnie	Ochotnicza Straż Pożarna w Brzeźnie	-	-	25 000,00
76	5535/22/B-LZ/PZ-1732/DMS	25 000,00	25 000,00	Doposażenie jednostki Ochotniczej Straży Pożarnej w Nieckowie	Ochotnicza Straż Pożarna w Nieckowie	-	-	25 000,00
77	5540/22/B-LZ/PZ-1525/DMS	25 000,00	25 000,00	Doposażenie jednostki Ochotniczej Straży Pożarnej w Szczuczynie	Ochotnicza Straż Pożarna w Szczuczynie	-	-	25 000,00
78	5545/22/B-LZ/PZ-1716/DMS	25 000,00	25 000,00	Doposażenie jednostki Ochotniczej Straży Pożarnej w Niedźwiadnej	Ochotnicza Straż Pożarna w Niedźwiadnej	-	-	25 000,00
79	5554/22/B-LZ/PZ-1730/DMS	25 000,00	25 000,00	Doposażenie jednostki Ochotniczej Straży Pożarnej w Będkowie	Ochotnicza Straż Pożarna w Będkowie	-	-	25 000,00
80	5583/22/B-LZ/PZ-1954/DMS	25 000,00	25 000,00	Doposażenie jednostki Ochotniczej Straży Pożarnej w Jabłońskich	Ochotnicza Straż Pożarna w Jabłońskich	-	-	25 000,00
81	5586/22/B-LZ/PZ-1516/DMS	23 700,00	23 700,00	Doposażenie jednostki Ochotniczej Straży Pożarnej w Poświętnem	Ochotnicza Straż Pożarna w Poświętnem	-	-	23 700,00
82	5593/22/B-LZ/PZ-1703/DMS	11 440,00	11 440,00	Doposażenie jednostki Ochotniczej Straży Pożarnej w Tofiłowcach	Ochotnicza Straż Pożarna w Tofiłowcach	-	-	11 440,00
83	5596/22/B-LZ/PZ-1554/DMS	25 000,00	25 000,00	Doposażenie jednostki Ochotniczej Straży Pożarnej w Jaświłach	Ochotnicza Straż Pożarna w Jaświłach	-	-	25 000,00
84	5604/22/B-LZ/PZ-1588/DMS	25 000,00	24 000,00	Doposażenie jednostki Ochotniczej Straży Pożarnej w Lewkowie Starym	Ochotnicza Straż Pożarna w Lewkowie Starym	-	-	24 000,00
85	5612/22/B-LZ/PZ-1374/DMS	21 772,80	21 772,80	Doposażenie jednostki Ochotniczej Straży Pożarnej w Rutkach - Kossakach	Ochotnicza Straż Pożarna w Rutkach - Kossakach	-	-	21 772,80
86	5619/22/B-LZ/PZ-1944/DMS	10 835,00	10 835,00	Doposażenie jednostki Ochotniczej Straży Pożarnej w Borkowie	Ochotnicza Straż Pożarna w Borkowie	-	-	10 835,00
87	5622/22/B-LZ/PZ-2002/DMS	25 000,00	25 000,00	Doposażenie jednostki Ochotniczej Straży Pożarnej w Zbójnej	Ochotnicza Straż Pożarna w Zbójnej	-	-	25 000,00
88	5623/22/B-LZ/PZ-1742/DMS	16 902,00	16 902,00	Doposażenie jednostki Ochotniczej Straży Pożarnej w Kocach Borowych	Ochotnicza Straż Pożarna w Kocach Borowych	-	-	16 902,00
89	5629/22/B-LZ/PZ-1281/DMS	19 800,00	19 800,00	Doposażenie jednostki Ochotniczej Straży Pożarnej w Rudce	Ochotnicza Straż Pożarna w Rudce	-	-	19 800,00

<i>Lp.</i>	<i>Numer umowy</i>	<i>Kwota przyznana uchwałą</i>	<i>Kwota wynikająca z podpisanej umowy</i>	<i>Nazwa zadania</i>	<i>Wnioskodawca</i>	<i>Wykorzystano ze środków WFOŚiGW w 2022 r.</i>	<i>Wykorzystano ze środków NFOŚiGW w 2022 r.</i>	<i>Do wykorzystania</i>
90	5636/22/B-LZ/PZ-1959/DMS	24 968,56	24 968,56	Doposażenie jednostki Ochotniczej Straży Pożarnej w Dąbrowie Białostockiej	Ochotnicza Straż Pożarna w Dąbrowie Białostockiej	-	-	24 968,56
91	5642/22/B-LZ/PZ-1368/DMS	25 000,00	25 000,00	Doposażenie jednostki Ochotniczej Straży Pożarnej w Janowie	Ochotnicza Straż Pożarna w Janowie	-	-	25 000,00
92	5672/22/B-LZ/PZ-2016/DMS	25 000,00	25 000,00	Doposażenie jednostki Ochotniczej Straży Pożarnej w Zaręczach - Jartuzach	Ochotnicza Straż Pożarna w Zaręczach - Jartuzach	-	-	25 000,00
93	5680/22/B-LZ/PZ-1584/DMS	25 000,00	24 000,00	Doposażenie jednostki Ochotniczej Straży Pożarnej w Narewce	Ochotnicza Straż Pożarna w Narewce	-	-	24 000,00
94	5747/22/B-LZ/PZ-1381/DMS	23 700,00	23 700,00	Doposażenie jednostki Ochotniczej Straży Pożarnej w Nowogrodzie	Ochotnicza Straż Pożarna w Nowogrodzie	-	-	23 700,00
95	5750/22/B-LZ/PZ-1678/DMS	20 000,00	20 000,00	Doposażenie jednostki Ochotniczej Straży Pożarnej w Wyszonkach Kościelnych	Ochotnicza Straż Pożarna w Wyszonkach Kościelnych	-	-	20 000,00
96	5751/22/B-LZ/PZ-1685/DMS	20 750,00	20 750,00	Doposażenie jednostki Ochotniczej Straży Pożarnej w Miastkowie	Ochotnicza Straż Pożarna w Miastkowie	-	-	20 750,00
97	5752/22/B-LZ/PZ-1755/DMS	22 230,00	22 230,00	Doposażenie jednostki Ochotniczej Straży Pożarnej w Uhowie	Ochotnicza Straż Pożarna w Uhowie	-	-	22 230,00
98	5753/22/B-LZ/PZ-2001/DMS	24 800,00	24 770,26	Doposażenie jednostki Ochotniczej Straży Pożarnej w Nurcu - Stacji	Ochotnicza Straż Pożarna w Nurcu - Stacji	-	-	24 770,26
99	5754/22/B-LZ/PZ-1656/DMS	14 400,00	14 400,00	Doposażenie jednostki Ochotniczej Straży Pożarnej w Wiśniewie	Ochotnicza Straż Pożarna w Wiśniewie	-	-	14 400,00
100	5755/22/B-LZ/PZ-1133/DMS	7 446,40	7 446,40	Doposażenie jednostki Ochotniczej Straży Pożarnej w Brańsku	Ochotnicza Straż Pożarna w Brańsku	-	-	7 446,40
101	5756/22/B-LZ/PZ-1283/DMS	25 000,00	25 000,00	Doposażenie jednostki Ochotniczej Straży Pożarnej w Wąsoszu	Ochotnicza Straż Pożarna w Wąsoszu	-	-	25 000,00
102	5757/22/B-LZ/PZ-1326/DMS	20 000,00	20 000,00	Doposażenie jednostki Ochotniczej Straży Pożarnej w Boćkach	Ochotnicza Straż Pożarna w Boćkach	-	-	20 000,00
103	5758/22/B-LZ/PZ-1741/DMS	4 800,00	4 800,00	Doposażenie jednostki Ochotniczej Straży Pożarnej w Załukach	Ochotnicza Straż Pożarna w Załukach	-	-	4 800,00
104	5760/22/B-LZ/PZ-1597/DMS	25 000,00	25 000,00	Doposażenie jednostki Ochotniczej Straży Pożarnej w Mikicinie	Ochotnicza Straż Pożarna w Mikicinie	-	-	25 000,00
105	5761/22/B-LZ/PZ-2009/DMS	25 000,00	25 000,00	Doposażenie jednostki Ochotniczej Straży Pożarnej w Twarogach Lackich	Ochotnicza Straż Pożarna w Twarogach Lackich	-	-	25 000,00
106	5762/22/B-LZ/PZ-1728/DMS	19 550,00	19 418,85	Doposażenie jednostki Ochotniczej Straży Pożarnej w Smolnikach	Ochotnicza Straż Pożarna w Smolnikach	-	-	19 418,85
107	5763/22/B-LZ/PZ-1362/DMS	19 900,00	19 900,00	Doposażenie jednostki Ochotniczej Straży Pożarnej w Rutce - Tartak	Ochotnicza Straż Pożarna w Rutce - Tartak	-	-	19 900,00

<i>Lp.</i>	<i>Numer umowy</i>	<i>Kwota przyznana uchwałą</i>	<i>Kwota wynikająca z podpisanej umowy</i>	<i>Nazwa zadania</i>	<i>Wnioskodawca</i>	<i>Wykorzystano ze środków WFOŚiGW w 2022 r.</i>	<i>Wykorzystano ze środków NFOŚiGW w 2022 r.</i>	<i>Do wykorzystania</i>
108	5764/22/B-LZ/PZ-1980/DMS	24 900,00	24 900,00	Doposażenie jednostki Ochotniczej Straży Pożarnej w Bronowie	Ochotnicza Straż Pożarna w Bronowie	-	-	24 900,00
109	5765/22/B-LZ/PZ-1423/DMS	24 934,50	24 934,50	Doposażenie jednostki Ochotniczej Straży Pożarnej w Grajewie	Ochotnicza Straż Pożarna w Grajewie	-	-	24 934,50
110	5766/22/B-LZ/PZ-1752/DMS	19 920,00	19 920,00	Doposażenie jednostki Ochotniczej Straży Pożarnej w Rosochatem Kościelnym	Ochotnicza Straż Pożarna w Rosochatem Kościelnym	-	-	19 920,00
111	5767/22/B-LZ/PZ-1645/DMS	25 000,00	25 000,00	Doposażenie jednostki Ochotniczej Straży Pożarnej w Szypliszkach	Ochotnicza Straż Pożarna w Szypliszkach	-	-	25 000,00
112	5768/22/B-LZ/PZ-1786/DMS	14 290,00	14 290,00	Doposażenie jednostki Ochotniczej Straży Pożarnej w Pszczółczynie	Ochotnicza Straż Pożarna w Pszczółczynie	-	-	14 290,00
113	5769/22/B-LZ/PZ-1652/DMS	22 722,00	22 722,00	Doposażenie jednostki Ochotniczej Straży Pożarnej w Starej Rusi	Ochotnicza Straż Pożarna w Starej Rusi	-	-	22 722,00
114	5770/22/B-LZ/PZ-1641/DMS	24 850,00	24 850,00	Doposażenie jednostki Ochotniczej Straży Pożarnej w Pogorzałkach	Ochotnicza Straż Pożarna w Pogorzałkach	-	-	24 850,00
115	5771/22/B-LZ/PZ-1717/DMS	25 000,00	25 000,00	Doposażenie jednostki Ochotniczej Straży Pożarnej w Czarnej Wsi Kościelnej	Ochotnicza Straż Pożarna w Czarnej Wsi Kościelnej	-	-	25 000,00
116	5772/22/B-LZ/PZ-1036/DMS	25 000,00	25 000,00	Doposażenie Ochotniczej Straży Pożarnej Augustów-Lipowiec	Ochotnicza Straż Pożarna Augustów-Lipowiec	-	-	25 000,00
117	5773/22/B-LZ/PZ-1696/DMS	25 000,00	25 000,00	Doposażenie jednostki Ochotniczej Straży Pożarnej w Trześciance	Ochotnicza Straż Pożarna w Trześciance	-	-	25 000,00
118	5774/22/B-LZ/PZ-1327/DMS	25 000,00	25 000,00	Doposażenie jednostki Ochotniczej Straży Pożarnej w Bruszewie	Ochotnicza Straż Pożarna w Bruszewie	-	-	25 000,00
119	5775/22/B-LZ/PZ-2018/DMS	22 000,00	22 000,00	Doposażenie jednostki Ochotniczej Straży Pożarnej w Sidorach	Ochotnicza Straż Pożarna w Sidorach	-	-	22 000,00
120	5776/22/B-LZ/PZ-1380/DMS	25 000,00	25 000,00	Doposażenie jednostki Ochotniczej Straży Pożarnej w Chodorach	Ochotnicza Straż Pożarna w Chodorach	-	-	25 000,00
121	5777/22/B-LZ/PZ-1961/DMS	25 000,00	25 000,00	Doposażenie jednostki Ochotniczej Straży Pożarnej w Turośni Dolnej	Ochotnicza Straż Pożarna w Turośni Dolnej	-	-	25 000,00
122	5778/22/B-LZ/PZ-1550/DMS	22 200,00	22 200,00	Doposażenie jednostki Ochotniczej Straży Pożarnej w Jacowlanach	Ochotnicza Straż Pożarna w Jacowlanach	-	-	22 200,00
123	5779/22/B-LZ/PZ-1763/DMS	24 200,00	24 200,00	Doposażenie jednostki Ochotniczej Straży Pożarnej w Zawadach	Ochotnicza Straż Pożarna w Zawadach	-	-	24 200,00
124	5780/22/B-LZ/PZ-1371/DMS	24 950,00	24 950,00	Doposażenie jednostki Ochotniczej Straży Pożarnej w Sidrze	Ochotnicza Straż Pożarna w Sidrze	-	-	24 950,00
125	5781/22/B-LZ/PZ-1651/DMS	25 000,00	25 000,00	Doposażenie jednostki Ochotniczej Straży Pożarnej w Surażu	Ochotnicza Straż Pożarna w Surażu	-	-	25 000,00

<i>Lp.</i>	<i>Numer umowy</i>	<i>Kwota przyznana uchwałą</i>	<i>Kwota wynikająca z podpisanej umowy</i>	<i>Nazwa zadania</i>	<i>Wnioskodawca</i>	<i>Wykorzystano ze środków WFOŚiGW w 2022 r.</i>	<i>Wykorzystano ze środków NFOŚiGW w 2022 r.</i>	<i>Do wykorzystania</i>
126	5782/22/B-LZ/PZ-1361/DMS	16 680,00	16 680,00	Doposażenie jednostki Ochotniczej Straży Pożarnej w Krasnopolu	Ochotnicza Straż Pożarna w Krasnopolu	-	-	16 680,00
127	5783/22/B-LZ/PZ-1642/DMS	16 000,00	16 000,00	Doposażenie jednostki Ochotniczej Straży Pożarnej w Brzozowej	Ochotnicza Straż Pożarna w Brzozowej	-	-	16 000,00
128	5784/22/B-LZ/PZ-1962/DMS	25 000,00	25 000,00	Doposażenie jednostki Ochotniczej Straży Pożarnej w Żebrach	Ochotnicza Straż Pożarna w Żebrach	-	-	25 000,00
129	5785/22/B-LZ/PZ-1746/DMS	19 700,00	19 700,00	Doposażenie jednostki Ochotniczej Straży Pożarnej w Sejnach	Ochotnicza Straż Pożarna w Sejnach	-	-	19 700,00
130	5786/22/B-LZ/PZ-1796/DMS	22 391,10	22 391,10	Doposażenie jednostki Ochotniczej Straży Pożarnej w Gródku	Ochotnicza Straż Pożarna w Gródku	-	-	22 391,10
131	5787/22/B-LZ/PZ-1787/DMS	25 000,00	25 000,00	Doposażenie jednostki Ochotniczej Straży Pożarnej w Świrydach	Ochotnicza Straż Pożarna w Świrydach	-	-	25 000,00
132	5795/22/B-LZ/PZ-1970/DMS	8 400,00	8 400,00	Doposażenie jednostki Ochotniczej Straży Pożarnej w Bożejewie Starym	Ochotnicza Straż Pożarna w Bożejewie Starym	-	-	8 400,00
133	5802/22/B-LZ/PZ-1765/DMS	23 895,00	23 895,00	Doposażenie jednostki Ochotniczej Straży Pożarnej w Starowlanach	Ochotnicza Straż Pożarna w Starowlanach	-	-	23 895,00
134	5806/22/B-LZ/PZ-2017/DMS	22 450,00	22 450,00	Doposażenie jednostki Ochotniczej Straży Pożarnej w Suchej Wsi	Ochotnicza Straż Pożarna w Suchej Wsi	-	-	22 450,00
135	5818/22/B-LZ/PZ-1383/DMS	25 000,00	25 000,00	Doposażenie jednostki Ochotniczej Straży Pożarnej w Stawiskach	Ochotnicza Straż Pożarna w Stawiskach	-	-	25 000,00
136	5821/22/B-LZ/PZ-1974/DMS	25 000,00	25 000,00	Doposażenie jednostki Ochotniczej Straży Pożarnej w Porytem	Ochotnicza Straż Pożarna w Porytem	-	-	25 000,00
137	5827/22/B-LZ/PZ-1654/DMS	25 000,00	25 000,00	Doposażenie jednostki Ochotniczej Straży Pożarnej w Narwi	Ochotnicza Straż Pożarna w Narwi	-	-	25 000,00
138	5831/22/B-LZ/PZ-1781/DMS	21 567,35	21 567,35	Doposażenie jednostki Ochotniczej Straży Pożarnej w Dąbrowie Wielkiej	Ochotnicza Straż Pożarna w Dąbrowie Wielkiej	-	-	21 567,35
139	5832/22/B-LZ/PZ-1997/DMS	23 165,00	23 165,00	Doposażenie jednostki Ochotniczej Straży Pożarnej w Kolnie	Ochotnicza Straż Pożarna w Kolnie	-	-	23 165,00
140	5845/22/B-LZ/PZ-2012/DMS	25 000,00	25 000,00	Doposażenie jednostki Ochotniczej Straży Pożarnej w Drogoszewie	Ochotnicza Straż Pożarna w Drogoszewie	-	-	25 000,00
141	5849/22/B-LZ/PZ-1375/DMS	23 730,00	23 730,00	Doposażenie jednostki Ochotniczej Straży Pożarnej w Jeżewie Starym	Ochotnicza Straż Pożarna w Jeżewie Starym	-	-	23 730,00
142	5854/22/B-LZ/PZ-1963/DMS	17 000,00	17 000,00	Doposażenie jednostki Ochotniczej Straży Pożarnej w Trzciannem	Ochotnicza Straż Pożarna w Trzciannem	-	-	17 000,00
143	5857/22/B-LZ/PZ-1776/DMS	24 875,00	24 875,00	Doposażenie jednostki Ochotniczej Straży Pożarnej w Kuźnicy	Ochotnicza Straż Pożarna w Kuźnicy	-	-	24 875,00

<i>Lp.</i>	<i>Numer umowy</i>	<i>Kwota przyznana uchwałą</i>	<i>Kwota wynikająca z podpisanej umowy</i>	<i>Nazwa zadania</i>	<i>Wnioskodawca</i>	<i>Wykorzystano ze środków WFOŚiGW w 2022 r.</i>	<i>Wykorzystano ze środków NFOŚiGW w 2022 r.</i>	<i>Do wykorzystania</i>
144	5997/22/B-LZ/PZ-1938/DMS	5 335,55	5 335,55	Doposażenie jednostki Ochotniczej Straży Pożarnej w Dąbrówkach	Ochotnicza Straż Pożarna w Dąbrówkach	-	-	5 335,55
	RAZEM	3 155 335,55	3 150 000,00			23 100,00	464 388,28	2 662 511,72

Tabela 15. Zestawienie umów przekazania środków państwowym jednostkom budżetowym z dziedziny Przeciwdziałanie i Likwidacja Zagrożeń Środowiska - stan na 31 grudnia 2022 r.

<i>Lp.</i>	<i>Numer umowy</i>	<i>Kwota przyznana uchwałą</i>	<i>Kwota wynikająca z podpisanej umowy</i>	<i>Nazwa zadania</i>	<i>Wnioskodawca</i>	<i>Wykorzystano w 2022 r.</i>	<i>Do wykorzystania</i>
Umowy przekazania środków państwowym jednostkom budżetowym zawarte w 2022 r. i stan ich realizacji							
1	0002/22/B-LZ/LZ-150/BP	100 000,00	100 000,00	Zakup specjalistycznego sprzętu jednostkom Państwowej Straży Pożarnej województwa podlaskiego	Komenda Wojewódzka Państwowej Straży Pożarnej w Białymstoku	-	100 000,00
	RAZEM	100 000,00	100 000,00			-	100 000,00

Tabela 16. Zestawienie umów dotacji z dziedziny Edukacja Ekologiczna - stan na 31 grudnia 2022 r.

Lp.	Numer umowy	Kwota przyznana uchwałą	Kwota wynikająca z podpisanej umowy	Nazwa zadania	Wnioskodawca	Wykorzystano w 2022 r.	Do wykorzystania
Umowy dotacji zawarte w 2022 r. i stan ich realizacji							
1	2254/22/B-EE/KN-125/D	10 000,00	10 000,00	Wróbel, bogatka, mazurek - sąsiedzi z naszych podwórek	Park Krajobrazowy Puszczy Knyszyńskiej	9 998,40	-
2	2439/22/B-EE/WD-319/D	8 615,00	8 615,00	Ryby mają głos	Wigierski Park Narodowy	8 040,15	-
3	2440/22/B-EE/KN-428/D	8 811,64	8 811,64	Turniej Wiedzy Pożarniczej. Wykorzystanie wiedzy z zakresu pożarnictwa w stosunku do zapobiegania pożarom, które powodują straty w środowisku przyrodniczym	Związek Ochotniczych Straży Pożarnych RP Oddział Wojewódzki Województwa Podlaskiego w Białymstoku	5 664,60	-
4	2441/22/B-EE/KN-922/D	3 216,00	3 216,00	XIII Forum Młodych Ekologów	Szkoła Podstawowa nr 2 im. Ks. Jana Twardowskiego w Białymstoku	3 216,00	-
5	2505/22/B-EE/ĆED-1237/D	9 403,22	9 403,22	Projekt ekologiczny "Przyroda w naszych rękach"	Zespół Szkół Specjalnych w Siemiatyczach	9 403,22	-
6	2506/22/B-EE/KN-054/D	1 500,00	1 500,00	Eko Gmina - z ekologią za pan brat	Gmina Łomża	1 500,00	-
7	2617/22/B-EE/WD-217/D	10 000,00	10 000,00	Ptaki szponiaste i sowy Suwalskiego Parku Krajobrazowego - opracowanie i druk zeszytu edukacyjnego dla dzieci i młodzieży	Suwalski Park Krajobrazowy	10 000,00	-
8	2618/22/B-EE/OZP-249/D	10 000,00	10 000,00	Oczko wodne jako zielona pracownia w siedzibie Łomżyńskiego Parku Krajobrazowego Doliny Narwi.	Łomżyński Park Krajobrazowy Doliny Narwi	10 000,00	-
9	2882/22/B-EE/KN-162/D	10 000,00	10 000,00	Edukacja w Białowieskim Parku Narodowym	Białowieski Park Narodowy	8 453,75	-
10	2883/22/B-EE/KN-387/D	8 500,00	8 500,00	Popularyzacja działań edukacyjnych Biebrzańskiego Parku Narodowego w ramach Wojewódzkiego Konkursu Ekologicznego pn. "Woda, Klimat, Życie"	Biebrzański Park Narodowy	8 487,00	-
11	2981/22/B-EE/ĆED-004/D	9 954,14	9 954,14	Budowa ścieżki edukacyjno-przyrodniczej przy Szkole Podstawowej w Kroszewie, Gmina Bargłów Kościelny	Gmina Bargłów Kościelny	9 954,14	-
12	3010/22/B-EE/WD-1936/D	10 000,00	10 000,00	Parki narodowe i krajobrazowe województwa podlaskiego - opracowanie i druk książeczki edukacyjnej dla dzieci i młodzieży	Polskie Towarzystwo Służb Ochrony Przyrody	10 000,00	-
	RAZEM	100 000,00	100 000,00			94 717,26	-

Tabela 17. Zestawienie umów przekazania środków państwowym jednostkom budżetowym z dziedziny Edukacja Ekologiczna - stan na 31 grudnia 2022 r.

Lp.	Numer umowy	Kwota przyznana uchwałą	Kwota wynikająca z podpisanej umowy	Nazwa zadania	Wnioskodawca	Wykorzystano w 2022 r.	Do wykorzystania
Umowy przekazania środków państwowym jednostkom budżetowym zawarte w 2022 r. i stan ich realizacji							
1	0001/22/B-EE/SE-305/BP	15 000,00	15 000,00	Seminarium pn. "Usprawnienie procedur administracyjnych związanych z programem działań mających na celu zmniejszenie zanieczyszczenia wód azotanami pochodzącymi ze źródeł rolniczych oraz zapobieganie dalszemu zanieczyszczeniu".	Wojewódzki Inspektorat Ochrony Środowiska w Białymstoku	-	15 000,00
	RAZEM	15 000,00	15 000,00			-	15 000,00

Tabela 18. Zestawienie umów dotacji z dziedziny Ochrona Przyrody - stan na 31 grudnia 2022 r.

Lp.	Numer umowy	Kwota przyznana uchwałą	Kwota wynikająca z podpisanej umowy	Nazwa zadania	Wnioskodawca	Wykorzystano w 2022 r.	Do wykorzystania
Umowy dotacji zawarte w 2022 r. i stan ich realizacji							
1	1629/22/B-OP/WK-808/D	21 360,00	21 360,00	Realizacja Krajowego Planu Ochrony Kulika Wielkiego w ostojach gatunku na terenie województwa podlaskiego	Polskie Towarzystwo Ochrony Ptaków	21 360,00	-
2	3014/22/B-OP/PO-387/D	50 000,00	48 576,00	Wspieranie działań ochronnych Straży Biebrzańskiego Parku Narodowego poprzez zakup sprzętu umożliwiającego ograniczenie zagrożeń i szkodnictwa dla zachowania bioróżnorodności na obszarze Biebrzańskiego Parku Narodowego	Biebrzański Park Narodowy	48 576,00	-
3	5452/22/B-OP/PZ-106/D	15 000,00	15 000,00	Aleja drzew w Tykocinie	Gmina Tykocin	14 990,40	-
4	5550/22/B-OP/PZ-5060/D	5 000,00	4 990,00	Wzbogacenie zasobów przyrody poprzez nasadzenia roślin na terenie Wspólnoty Mieszkaniowej przy ul. Sybiraków 14, 16 i 16a w Białymstoku	Wspólnota Mieszkaniowa przy ul. Sybiraków 14, 16, 16a w Białymstoku	4 990,00	-
5	5759/22/B-OP/PZ-074/D	15 000,00	15 000,00	Wzbogacenie zasobów przyrody poprzez nasadzenia drzew na placach komunalnych w miejscowości Przerośl	Gmina Przerośl	11 380,00	3 620,00
6	5996/22/B-OP/PZ-105/D	10 000,00	10 000,00	Zielona gmina Turośń Kościelna - zakup sadzonek drzew	Gmina Turośń Kościelna	10 000,00	-
	RAZEM	116 360,00	114 926,00			111 296,40	3 620,00

Tabela 19. Zestawienie umów przekazania środków państwowym jednostkom budżetowym z dziedziny Monitoring - stan na 31 grudnia 2022 r.

<i>Lp.</i>	<i>Numer umowy</i>	<i>Kwota przyznana uchwałą</i>	<i>Kwota wynikająca z podpisanej umowy</i>	<i>Nazwa zadania</i>	<i>Wnioskodawca</i>	<i>Wykorzystano w 2022 r.</i>	<i>Do wykorzystania</i>
Umowy przekazania środków jednostkom budżetowym zawarte w 2021 r. i stan ich realizacji							
2	0002/21/B-MN/PO-305/BP	45 000,00	45 000,00	Realizacja zadań związanych z utworzeniem w WIOŚ w Białymstoku Grupy Interwencyjno - Wyjazdowej w celu ujawniania i eliminowania przestępstw i wykroczeń przeciwko środowisku na terenie województwa podlaskiego w 2022 roku	Wojewódzki Inspektorat Ochrony Środowiska w Białymstoku	43 800,00	-
	RAZEM					43 800,00	-