



# DZIENNIK URZĘDOWY

## WOJEWÓDZTWA ŚWIĘTOKRZYSKIEGO

---

Kielce, dnia 29 lipca 2024 r.

Poz. 2816

**SPRAWOZDANIE NR 1/24**  
**BURMISTRZA MIASTA I GMINY MAŁOGOSZCZ**

z dnia 20 czerwca 2024 r.

**z wykonania budżetu gminy za 2023 r.**

Burmistrz Miasta i Gminy

**Paweł Król**

## **SPRAWOZDANIE Z WYKONANIA BUDŻETU GMINY ZA 2023 ROK.**

Plan dochodów budżetowych gminy po zmianach na 2023 rok zamyka się kwotą **72.019.543,33zł**

Plan dochodów został zrealizowany w wysokości **65.510.221,60zł** co stanowi **90,96 %** planu.

Największą pozycję w planie dochodów budżetowych gminy stanowią dochody własne między innymi:

- Podatek od nieruchomości położonych na terenie gminy od osób prawnych :  
plan **9.573.875,00zł** wykonanie **9.317.588,55zł**- tj. **97,32%**
- udziały we wpływach z podatku dochodowego od osób prawnych i jednostek organizacyjnych nie posiadających osobowości prawnej:  
plan **2.481.487,00zł** - wykonanie **2.481.487,00zł**- tj. **100,00%**
- udziały we wpływach z podatku dochodowego od osób fizycznych:  
plan **6.454.397,00zł** wykonanie **6.454.397,00zł**- tj. **100,00%**

Pozostałe dochody budżetowe własne pochodzą między innymi z niżej wymienionych źródeł:

- dotacja na zadania zlecone i powierzone gminie z zakresu administracji rządowej (201,206):  
plan **7.719.566,88 zł** wykonanie **7.707.813,94zł**- .tj. **99,85%**
- dotacja celowa otrzymana z budżetu państwa na zadania bieżące realizowane przez gminę na podstawie porozumień(202)  
plan **4.000,00 zł** wykonanie **4.000,00zł**- .tj. **100,00%**
- dotacje na realizację własnych zadań bieżących gmin ( stypendia dla uczniów, dożywianie dzieci w szkołach, zasiłki,(203,204) :  
plan **1.616.506,00zł** wykonanie **1.587.420,56zł** - tj. **98,26%**
- subwencja na zadania oświatowe z Ministerstwa Finansów :  
plan **13.984.713,00zł** wykonanie **13.984.713,00zł**- tj. **100,00%**
- subwencja wyrównawcza z Ministerstwa Finansów :  
plan **1.562.252,00zł** wykonanie **1.562.252,00zł**- tj. **100,00%**
- subwencja równoważąca z Ministerstwa Finansów :  
plan **344.982,00zł** wykonanie **344.982,00zł**- tj. **100,00%**
- uzupełnienie subwencji ogólnej z Ministerstwa Finansów :  
plan **1.393.400,54zł** wykonanie **3.051.729,30zł**- tj. **219,01%**
- podatek od nieruchomości osoby fizyczne  
plan **1.596.530,00zł** wykonanie **1.561.248,22zł**- tj. **97,79%**
- dochody z tytułu podatku rolnego  
plan **371.792,00zł** wykonanie **369.162,60zł**- tj. **99,29%**

Na zalegających z tytułu podatków i opłat lokalnych od osób fizycznych wystawiono **219** upomnień na kwotę **86.039,81zł** i **57** tytułów wykonawczych

na kwotę **39.016,88zł**, od osób prawnych wystawiono **14** upomnień na kwotę **336.456,00zł** i przesłano do Urzędów Skarbowych celem wyegzekwowania zaległości.

- dochody z tytułu podatku leśnego  
plan **211.323,10zł** wykonanie **208.627,19zł**- tj. **98,72%**
- dochody z tytułu podatków i opłat lokalnych, w tym wpływy z opłaty targowej, wpływy z karty podatkowej i wpływy z podatku od spadków i darowizn :  
plan **160.300,00zł** wykonanie **162.348,19zł**- tj.**101,28%**
- dochody z tytułu podatku od środków transportowych :  
plan **789.270,00zł** wykonanie **786.590,24zł**- tj. **99,66%**
- podatek od czynności cywilno-prawnych  
plan **549.400,00zł** wykonanie **564.379,88zł**- tj. **102,73%**
- wpływy z opłaty skarbowej  
plan **40.000,00zł** wykonanie **35.438,00zł**- tj. **89,00%**
- wpływy ze sprzedaży wyrobów :  
plan **3.062.370,00zł** wykonanie **1.390.858,69zł**- tj.**45,42%**
- wpływy z opłat z tytułu wieczystego użytkowania nieruchomości :  
plan **7.500,00zł** wykonanie **7.381,81zł**- tj.**98,42%**
- wpływy z tytułu przekształcenia prawa użytkowania wieczystego  
plan **12.000,00zł** wykonanie **9.607,50zł**- tj.**80,06%**
- wpływy z opłat za trwałe zarząd, użytkowanie i służebności :  
plan **7.200,00zł** wykonanie **7.077,39zł**- tj.**98,30%**
- wpływy z opłat za koncesje i licencje  
plan **1.000,00zł** wykonanie **972,00zł** tj. **97,20%**
- wpływy z rozliczeń z ubiegłych lat  
plan **49.811,82zł** wykonanie **49.558,94zł** tj. **99,49%**
- wpływy z opłaty eksploatacyjnej za wydobycia kopalin :  
plan **1.300.000,00zł** wykonanie **1.147.317,00zł**- tj. **88,26%**
- wpływy z opłaty produktowej :  
plan **50,00zł** wykonanie **0,25zł**- tj. **5,00%**
- wpływy z innych lokalnych opłat  
plan **19.250,00zł** wykonanie **23.382,60zł** tj. **121,47%**
- wpływy z tytułu kar i odszkodowań wynikających z umów :  
plan **3.069,05zł** wykonanie **4.652,18zł**- tj. **151,58%**
- wpływy z tytułu grzywien, mandatów i innych kar pieniężnych :  
plan **50,00zł** wykonanie **50,00zł**- tj. **100,00%**
- dochody ze sprzedaży mienia komunalnego :  
plan **313.749,50zł** wykonanie **313.749,50zł**- tj. **100,00%**
- odsetki od nieterminowo regulowanych należności z tytułu podatków i opłat lokalnych  
plan **83.400,00zł** wykonanie **73.866,14zł**- tj. **88,57%**
- pozostałe odsetki (od środków pozostających na rachunkach bankowych) :  
plan **700,00zł** wykonanie **11.190,05zł**- tj. **1598,58%**

- dochody z tytułu usług opiekuńczych :  
plan **31.800,00zł** wykonanie **32.207,99zł**- tj. **101,28%**
- dochody z tytułu dzierżawy obwodów łowieckich :  
plan **3.600,00zł** wykonanie **3.555,95zł**- tj. **98,78%**
- dochody z najmu i dzierżawy składników majątkowych tj. czynsze za wynajem lokali :  
plan **177.800,00zł** wykonanie **174.810,17zł**- tj. **98,32%**
- dochody z tytułu opłat za wydawanie zezwoleń na sprzedaż i podawania napojów alkoholowych  
plan **285.580,32zł** wykonanie **279.923,52zł**- tj. **98,02%**
- wpływy z opłat za korzystanie z wychowania przedszkolnego  
plan **24.100,00zł** wykonanie **30.284,50zł**- tj. **125,66 %**
- wpływy z opłat za korzystanie z wyżywienia w jednostkach realizujących zadania z zakresu wychowania przedszkolnego  
plan **443.300,00zł** wykonanie **443.293,50zł**- tj. **99,99%**
- wpływy z opłat i usług w systemie opieki nad dziećmi w wieku do lat 3  
plan **169.400,00zł** wykonanie **138.072,60zł**- tj. **81,51%**
- pozostałe wpływy z usług jednostek budżetowych (wyżywienie dzieci w stołówkach szkolnych, wpływy rodziny kapitał opiekuńczy )  
plan **553.250,00zł** wykonanie **539.052,00zł**- tj. **97,43%**
- środki z Funduszu Pomocy na finansowanie lub dofinansowanie zadań bieżących plan **126.829,28zł** wykonanie **126.669,27zł**- tj. **99,87%**
- wpływy tytułu opłat i kar za korzystanie ze środowiska  
plan **400.000,00zł** wykonanie **393.012,93zł**- tj. **98,25%**
- wpływy z różnych dochodów (wpływy z tytułu wynagrodzenia dla płatnika z tytułu wykonywania zadań określonych przepisami)  
plan **1.187.022,20zł** wykonanie **765.893,51zł**- tj. **64,52%**
- wpływy z dywidend  
plan **2.350,00zł** wykonanie **2.316,05zł**- tj. **99,00%**
- wpływy z otrzymanych spadków, zapisów i darowizn  
plan **8.000,00zł** wykonanie **48.000,00zł**- tj. **600,00%**
- wpływy z opłat z tytułu gospodarowania odpadami komunalnymi  
plan **2.277.123,00zł** wykonanie **2.262.317,90zł**- tj. **99,35%**
- dochody z różnych opłat (za czynności egzekucyjne) ,  
plan **5.322,22zł** wykonanie **4.867,73zł**- tj. **91,46%**
- środki z Funduszu Przeciwdziałania COVID-19  
plan **336.600,00zł** wykonanie **245.915,76zł**- tj. **73,06%**
- dochody jednostek samorządu terytorialnego związane z realizacją zadań z zakresu administracji rządowej oraz innych zadań zleconych ustawami  
plan **30.750,45zł** wykonanie **26.681,93zł**- tj. **86,77%**
- wpływy z innych lokalnych opłat pobieranych przez JST  
plan **44.600,00zł** wykonanie **46.005,75zł**- tj. **103,15%**
- środki z Funduszu Pracy otrzymane na realizację zadań

plan **20.064,76zł** wykonanie **18.668,34zł**- tj. **93,04%**

- dotacje celowe otrzymane w ramach programów finansowanych z udziałem środków europejskich

plan **4.515.911,48zł**- wykonanie **4.123.154,06zł**- tj. **91,30%**

- dotacje otrzymane z państwowego funduszu celowego na realizację zadań bieżących plan **143.373,00zł**- wykonanie **139.134,22zł**- tj. **97,04%**
- dotacja celowa otrzymana z samorządu województwa na inwestycje i zakupy inwestycyjne realizowane na podstawie porozumień plan **40.000,00zł**- wykonanie **40.000,00zł**- tj. **100,00%**
- dotacja celowa otrzymana na inwestycje i zakupy inwestycyjne realizowane na podstawie porozumień plan **15.000,00zł**- wykonanie **13.236,11zł**- tj. **88,24%**
- środki na dofinansowanie własnych zadań bieżących gmin plan **139.906,16zł** wykonanie **85.618,91zł**- tj. **61,20%**
- środki z Rządowego Funduszu Inwestycji Lokalnych plan **1.305.687,18zł**- wykonanie **1.305.687,18zł**- tj. **100,00%**
- środki otrzymane z Rządowego Funduszu Polski Ład plan **6.018.228,39zł**- wykonanie **998.000,00zł**- tj. **16,58%**

Z dochodów budżetowych gminy na spłatę kredytów krótkoterminowych i długoterminowych plan **1.900.000,00zł** wykonanie **1.900.000,00zł**.

## **SPRAWOZDANIE Z WYKONANIA BUDŻETU GMINY ZA 2023 ROK.**

Na realizację zadań wynikających z programu gospodarczego gminy zaplanowano w 2023 roku wydatki w wysokości 86.129.525,32zł, natomiast wykonanie wynosi 72.817.445,35zł co stanowi 84,54% planu z tego:

-wydatki majątkowe	<b>PLAN 20.895.363,61zł</b>
	<b>Wykonanie 12.583.314,54zł</b>
	<b>tj. 60,22% planu</b>
- wydatki bieżące	<b>PLAN 65.234.161,71zł</b>
	<b>Wykonanie 60.234.130,81zł</b>
	<b>tj. 92,34% planu</b>

**Wykonanie wydatków w poszczególnych działach klasyfikacji budżetowej przedstawia się następująco:**

<b>DZIAŁ 010 – ROLNICTWO I ŁOWIECTWO</b>	<b>PLAN 1.976.499,72zł</b>
	<b>Wykonanie 897.035,91zł</b>
	<b>tj. 45,39% planu</b>

**W dziale tym poniesiono wydatki na:**

A) Wydatki majątkowe	97.267,21zł
w tym:	
1. Rozbudowa sieci wodociągowej na terenie gminy	46.372,61zł
2. Rozbudowa sieci kanalizacyjnej na terenie gminy	50.894,60zł
B) Wydatki bieżące	799.768,70zł
w tym:	
1. Konserwacja urządzeń melioracyjnych	5.088,00zł
2. Składki na Izby Rolnicze	7.280,39zł
3. Zakup hydrantów oraz części zamiennych	15.000,00zł
4. Wypis z rejestru gruntów dotyczących zajęcia terenów(cieków wodnych) pod istniejące sieci wodociągowe	75,00zł
5. Zwrot podatku akcyzowego dla rolników	754.278,31zł
6. Koszty obsługi zwrotu podatku akcyzowego	10.085,57zł
7. Opłata roczna za wyłączenie gruntów rolnych	2.961,43zł

<b>DZIAŁ 400 – Wytwarzanie i zaopatrywanie</b>	<b>PLAN 3.954.002,00zł</b>
<b>w energię elektryczną, gaz i wodę</b>	<b>Wykonanie 2.468.399,15zł</b>
	<b>tj. 62,43% planu</b>

**W dziale tym poniesiono wydatki na:**

A) Wydatki majątkowe	59.532,00zł
w tym:	
1. Zakup urządzeń węzła cieplnego grupowego przy blokach ul. Jędrzejowska 33A i 33B	59.532,00zł
B) Wydatki bieżące	2.408.867,15zł
w tym:	
1. Zakup i dystrybucja węgla	2.408.867,15zł

<b>DZIAŁ 600 – TRANSPORT I ŁĄCZNOŚĆ</b>	<b>PLAN 7.330.124,00zł</b>
	<b>Wykonanie 2.300.375,30zł</b>
	<b>tj. 31,38% planu</b>

**W dziale tym poniesiono wydatki na:**

<b>1. Lokalny transport zbiorowy</b>	<b>3.888,00zł</b>
A) Wydatki bieżące	3.888,00zł
w tym:	
a) Przewóz mieszkańców w czasie Wyborów do Sejmu i Senatu	3.888,00zł
<b>2. Drogi publiczne powiatowe</b>	<b>148.211,00zł</b>
A) Wydatki majątkowe	148.211,00zł
w tym:	
a) Przebudowa dróg powiatowych Powiatu Jędrzejowskiego	148.211,00zł
<b>3. Drogi publiczne gminne</b>	<b>427.693,41zł</b>
A) Wydatki majątkowe	147.556,00zł
w tym:	
a) Zakup gruntów pod drogi	131.320,00zł
b) Wykonanie dokumentacji projektowej przebudowy dróg gminnych: ul.11-go Listopada i ul. Chęcińska	16.236,00zł
B) Wydatki bieżące	280.137,41zł
w tym;	

a) naprawa nawierzchni asfaltowej	32.320,00zł
b) zakup kamienia i mieszanki do utwardzenia dróg	11.927,31zł
c) usługi transportowe	56.439,61zł
d) usługi koparko-spycharką	66.120,00zł
e) odśnieżanie dróg	80.711,27zł
f) opłata roczna	659,34zł
g) zakup soli drogowej i piasku	17.493,99zł
h) zakup znaków drogowych	11.016,84zł
i) wykonanie tablicy informacyjnej	1.057,80zł
j) czyszczenie poboczy w m. Mniszek	700,00zł
l) lustro-3szt.	1.691,25zł
<b>4. Drogi wewnętrzne</b>	<b>1.717.802,89zł</b>
A) Wydatki majątkowe	1.717.802,89zł
w tym:	
a) Aktualizacja kosztorysu dla robót remontowych przy DL w Lasochowie	300,00zł
b) Przebudowa i remont drogi gminnej ul.11 Listopada	1.030.811,16zł
c) Roboty budowlane Mieronice	176.761,08zł
d) Roboty budowlane Złotniki	8.437,48zł
e) Roboty budowlane Bocheniec	484.273,17zł
f) Remont drogi wewnętrznej na Osiedlu w Małogoszczu	17.220,00zł
<b>5. Funkcjonowanie przystanków komunikacyjnych</b>	<b>2.780,00zł</b>
A) Wydatki bieżące	2.780,00zł
w tym:	
a) Utrzymanie przystanków komunikacyjnych	2.780,00zł
<b>DZIAŁ 700 – GOSPODARKA MIESZKANIOWA</b>	<b>PLAN 1.357.687,18zł</b>
	<b>Wykonanie 1.356.100,00zł</b>
	<b>tj. 99,88% planu</b>
W dziale tym poniesiono wydatki na:	
A) Wydatki majątkowe	1.305.687,18zł
w tym;	
1. Wkład pieniężny Gminy Małogoszcz na pokrycie kapitału Zakładowego spółki SIM SMS	1.305.687,18zł



B) Wydatki bieżące	50.412,82zł
w tym;	
1. Dotacja na fundusz remontowy	15.527,88zł
2. Remont mieszkań socjalnych i komunalnych	34.884,94zł

**DZIAŁ 710 – DZIAŁALNOŚĆ USŁUGOWA** **PLAN 539.499,86zł**  
**Wykonanie 291.091,53zł**  
**tj. 53,96% planu**

**W dziale tym poniesiono wydatki na:**

A) Wydatki bieżące	291.091,53zł
w tym;	
1. Opracowanie planu zagospodarowania przestrzennego gminy	226.799,98zł
2. Wycena nieruchomości, wyrisy i ogłoszenia prasowe	37.591,55zł
3. Cmentarze	4.000,00zł
4. Pozostała działalność	22.700,00zł

**DZIAŁ 720 – INFORMATYKA** **PLAN 340.668,00zł**  
**Wykonanie 340.668,00zł**  
**tj. 100,00% planu**

A) Wydatki majątkowe	224.232,69zł
w tym;	
1. Sprzęt ,oprogramowanie, platforma e-usług w ramach projektu „Cyfrowa Gmina”	224.232,69zł
B) Wydatki bieżące	116.435,31zł
w tym;	
1. Sprzęt, licencja, szkolenia w ramach projekt „Cyfrowa Gmina”	116.435,31zł

**DZIAŁ 750 – ADMINISTRACJA PUBLICZNA** **PLAN 6.835.052,69zł**  
**Wykonanie 5.976.012,82zł**  
**tj. 87,43% planu**

**W dziale tym poniesiono wydatki na:**

A) Wydatki bieżące	5.976.012,82zł
w tym;	

1. Wydatki na zadania zlecone gminie z zakresu administracji rządowej	140.090,65zł
2. Podstawowa działalność Rady Miejskiej i jej organów	289.766,80zł
3. Podstawowa działalność Urzędu Miasta i Gminy	4.416.079,75zł
4. Wydatki związane z promocją gminy	94.821,31zł
5. Wydatki Samorządowego Centrum Oświaty	832.761,89zł
6. Wynagrodzenia agencyjno-prowizyjne dla inkasentów	202.492,42zł

**DZIAŁ 751 – URZĘDY NACZELNYCH ORGANÓW WŁADZY  
PAŃSTWOWEJ, KONTROLI I OCHRONY**

<b>PRAWA ORAZ SĄDOWNICTWA</b>	<b>PLAN</b>	<b>82.476,00zł</b>
	<b>Wykonanie</b>	<b>82.476,00zł</b>
	<b>tj.</b>	<b>100,00% plan</b>

**W dziale tym poniesiono wydatki na:**

A) Wydatki bieżące	82.476,00zł
w tym;	
1. Prowadzenie stałego rejestru wyborców	2.361,00zł
2. Wybory do Sejmu i Senatu	79.691,00zł
3. Referenda ogólnokrajowe i konstytucyjne	424,00zł

**DZIAŁ 754 – BEZPIECZEŃSTWO PUBLICZNE I OCHRONA  
PRZECIWPOŻAROWA**

<b>PLAN</b>	<b>1.440.374,00zł</b>
<b>Wykonanie</b>	<b>1.201.351,61zł</b>
<b>tj.</b>	<b>83,41% planu</b>

**W dziale tym poniesiono wydatki na:**

A) Wydatki majątkowe	749.914,00zł
w tym:	
1) Współuczestnictwo w zakupie instalacji fotowoltaicznej oraz pompy ciepła dla Komendy Powiatowej Państwowej Straży Pożarnej w Jędrzejowie	10.000,00zł
2) Współuczestnictwo w zakupie samochodu ratowniczo-gaśniczego dla OSP w Kozłowie	739.914,00zł
B) Wydatki bieżące	451.437,61zł

w tym:

1. Fundusz Wsparcia Komendy Wojewódzkiej Policji w Kielcach	7.000,00zł
2. Podstawowa działalność Ochotniczych Straży Pożarnych działających na terenie gminy	350.211,61zł
3. Obrona cywilna	276,00zł
4. Podstawowa działalność Straży Miejskiej	2.966,00zł
5. Podstawowa działalność	90.984,00zł

**DZIAŁ 757 – OBSŁUGA DŁUGU PUBLICZNEGO**      **PLAN 890.000,00zł**  
**Wykonanie 885.205,97zł**  
**tj. 99,46% planu**

**W dziale tym poniesiono wydatki na:**

A) Wydatki bieżące 885.205,97zł

w tym;

1. Spłata odsetek od kredytów długoterminowych 885.205,97zł

**DZIAŁ 758 – RÓŻNE ROZLICZENIA**      **PLAN 100.000,00zł**  
**Wykonanie 0,00zł**  
**tj. 0,00% planu**

**DZIAŁ 801 – OŚWIATA I WYCHOWANIE**      **PLAN 34.112.063,84zł**  
**Wykonanie 32.006.500,90zł**  
**tj. 93,83% planu**

**W dziale tym poniesiono wydatki na:**

A) Wydatki majątkowe 2.140.854,76zł

w tym:

1) Budowa boiska przy SP Rembieszyce i ZPO w Żarczycach Dużych 1.725.351,38zł

2) Budowa sali gimnastycznej przy SP w Kozłowie 395.503,38zł

5) Piec konwekcyjno-parowy dla ZPO w Złotnikach 20.000,00zł

B) Wydatki bieżące 29.865.646,14zł

w tym

1. Podstawowa działalność Szkół Podstawowych 15.581.039,67zł

2. Oddziały przedszkolne w Szkołach Podstawowych 318.515,53zł

3. Podstawowa działalność Przedszkoli 5.263.542,08zł

4. Podstawowa działalność świetlic szkolnych 314.690,53zł

5. Dowożenie uczniów do Szkół	1.382.808,29zł
6. Podstawowa działalność Liceum Ogólnokształcącego	3.399.380,71zł
7. Dokszałcenie i doskonalenie nauczycieli	37.938,70zł
8. Podstawowa działalność stołówek szkolnych	1.757.303,50zł
9. Realizacja zadań wymagających stosowania specjalnej organizacji nauki i metod pracy dla dzieci w przedszkolach, oddziałach przedszkolnych w szkołach podstawowych i innych formach wychowania przedszkolnego	140.206,12zł
10. Realizacja zadań wymagających stosowania specjalnej organizacji nauki i metod pracy dla dzieci i młodzieży w szkołach podstawowych	1.376.538,98zł
11. Realizacja zadań wymagających stosowania specjalnej organizacji nauki i metod pracy dla dzieci i młodzieży w gimnazjach, klasach dotychczasowego gimnazjum prowadzonych w szkołach innego typu, liceach ogólnokształcących, technikach, szkołach policealnych, branżowych szkołach	147.249,48zł
12. Zapewnienie uczniom prawa do bezpłatnego dostępu do podręczników	115.754,35zł
13. Pozostała działalność	30.678,20zł

**DZIAŁ 851 – OCHRONA ZDROWIA**

**PLAN 349.135,49zł**  
**Wykonanie 245.045,64zł**  
**tj. 70,19% planu**

**W dziale tym poniesiono wydatki na:**

A) Wydatki bieżące	245.045,64zł
w tym;	
1. Programy polityki zdrowotnej	414,00zł
2. Koszty związane z przeciwdziałaniem alkoholizmowi i narkomanii tj.	244.411,64zł
a) prowadzenie świetlic środowiskowych	
b) opłata za badania lekarskie osób uzależnionych od alkoholu	
c) opłata za badania psychiatryczne osób uzależnionych	
3. Pozostała działalność	220,00zł

**DZIAŁ 852 – POMOC SPOŁECZNA**

**PLAN 4.154.802,20zł**  
**Wykonanie 3.608.854,77zł**  
**tj. 87,00% planu**

**W dziale tym poniesiono wydatki na:**

B) Wydatki bieżące	3.608.854,77zł
w tym;	
1. Opłaty za pobyt podopiecznych w Domu Pomocy Społecznej	694.362,67zł
2. Zadania w zakresie przeciwdziałania przemocy w rodzinie	12.533,82zł
3. Składki na ubezpieczenia zdrowotne	12.115,23zł
4. Zasiłki i pomoc w naturze oraz składki na ubezpieczenia społeczne	172.678,66zł
5. Dodatki mieszkaniowe	14.628,36zł
6. Zasiłki stałe	144.937,66zł
7. Ośrodki Pomocy Społecznej	1.121.193,53zł
8. Usługi opiekuńcze	537.139,91zł
9. Pomoc w zakresie dożywiania	504.142,50zł
10. Pozostała działalność	395.122,43zł

<b>DZIAŁ 853-Pozostałe zadania w zakresie polityki społecznej</b>	<b>PLAN 341.700,00zł</b>
	<b>Wykonanie 248.975,76zł</b>
	<b>tj. 72,86%</b>

**W dziale tym poniesiono wydatki na:**

A) Wydatki bieżące	248.975,76zł
w tym;	
1. Pozostała działalność (Dodatek węglowy, inne źródła ciepła)	248.975,76zł

**DZIAŁ 854-EDUKACYJNA OPIEKA WYCHOWAWCZA**

<b>PLAN 120.445,00zł</b>
<b>Wykonanie 103.682,00zł</b>
<b>tj. 86,08% planu</b>

**W dziale tym poniesiono wydatki na:**

A) Wydatki bieżące	103.682,00zł
w tym;	
1. Stypendia socjalne dla uczniów	103.682,00zł

<b>DZIAŁ 855 – RODZINA</b>	<b>PLAN 8.480.322,59zł</b>
	<b>Wykonanie 8.186.620,82zł</b>
	<b>tj. 96,54% planu</b>

**W dziale tym poniesiono wydatki na:**

A) Wydatki majątkowe	61.658,19zł
w tym:	
1. Plac zabaw przy Żłobku w Małogoszczu	49.211,82zł
2. Magiczny dywan dla Żłobka w Małogoszczu	12.446,37zł
B) Wydatki bieżące	8.124.962,63zł
w tym;	
1. Świadczenia rodz. oraz skł. na ubezpie.. emer. i rent. z ub. społ.	6.361.692,00zł
2. Karta Dużej Rodziny	2.436,00zł
3. Wspieranie rodziny	150.018,71zł
4. Podstawowa działalność Żłobka w Małogoszczu	1.410.300,63zł
5. Opłaty za pobyt dzieci w rodzinach zastępczych	87.791,29zł
6. Składki na ubezpieczenie zdrowotne	112.724,00zł

**DZIAŁ 900 – GOSPODARKA KOMUNALNA I OCHRONA****ŚRODOWISKA**

<b>PLAN 10.205.420,61zł</b>
<b>Wykonanie 9.346.309,52zł</b>
<b>tj. 91,58% planu</b>

**W dziale tym poniesiono wydatki na:**

A) Wydatki majątkowe	5.141.924,04zł
w tym:	
1) Rozbudowa sieci wodociągowej na terenie miasta Małogoszcz	63.824,61zł
2) Dofinansowanie przydomowych oczyszczalni ścieków	67.085,57zł
3) Audyt dla zadania Modernizacja systemu oświetlenia ulicznego w Gminie Małogoszcz	4.999,95zł
4) Aktualizacja kosztorysów inwestorskich w Gminie Małogoszcz	1.845,00zł
5) Projekt budowlany do budowy oświetlenia ulicznego w msc. Kozłów	7.200,00zł
6) Kopiarka TOSHIBA	24.900,00zł

7) Termomodernizacja budynków użyteczności publicznej w Gminie Małogoszcz:	4.972.068,91zł
- budynek OSP w Leśnicy	374.462,92zł
- budynek OSP w Złotnikach	457.468,99zł
- budynek DL w Zakruczu	426.043,37zł
- budynek DL w Żarczycach Małych	195.043,47zł
- budynek LO w Małogoszczu	3.519.050,16zł
B) Wydatki bieżące	4.204.385,48zł
w tym;	
1. Koszty odbioru i zagospodarowania odpadów komunalnych	2.451.683,46zł
2. Dotacja dla ZGKiM w Małogoszczu (utrzymanie czystości w mieście)	880.000,00zł
3. Wydatki związane z programem "Czyste powietrze"	21.203,49zł
4. Dekoracje świąteczne	11.808,00zł
5. Oświetlenie ulic, placów i dróg	316.675,35zł
6. Konserwacja, remont i dzierżawa oświetlenia ulicznego	160.879,33zł
7. Wydatki związane z ochroną środowiska	48.945,14zł
8. Schroniska dla zwierząt	76.752,00zł
9. Koszty usuwania azbestu od osób fizycznych	82.388,43zł
10. Dofinansowanie kosztów w ramach prac publicznych i interwencyjnych	154.050,28zł

**DZIAŁ 921 – KULTURA I OCHRONA DZIEDZICTWA  
NARODOWEGO**

**PLAN 2.056.745,00zł**  
**Wykonanie 2.024.414,73zł**  
**tj. 98,43% planu**

**W dziale tym poniesiono wydatki na:**

A) Wydatki majątkowe	45.257,85zł
w tym;	
1. Koncepcja aranżacji wnętrza budynku Towarzystwa Przyjaciół Małogoszcza	45.257,85zł
B) Wydatki bieżące	1.979.156,88zł
w tym;	
1. Zakup oleju opałowego dla kotłowni w Bocheńcu i Leśnicy	91.508,12zł
2. Energia w budynku TPM, po byłej SP Leśnica, SP Bocheniec	22.044,66zł
3. Program Gmina Przyjazna Seniorom-Ogólnopolska Karta Seniora	3.000,00zł

4. Dotacja celowa do realizacji stowarzyszeniom	35.000,00zł
5. Dotacja podmiotowa dla instytucji kultury(działalność Domu Kultury)	1.355.229,58zł
6. Dotacja podmiotowa dla instytucji kultury( działalność Biblioteki Publicznej wraz z trzema filiami)	459.478,30zł
7. Realizacja zadań z zakresu przeciwdziałania przestępczości	12.896,22zł

**DZIAŁ 926 – KULTURA FIZYCZNA I SPORT**                      **PLAN 1.462.507,14zł**  
**Wykonanie 1.248.324,92zł**  
**tj. 85,36% planu**

**W dziale tym poniesiono wydatki na:**

A) Wydatki majątkowe	743.416,73zł
w tym:	
1. Wiata stadionowa-2 szt. z montażem i ułożeniem podłoża	29.320,47zł
2. Dotacja na odbudowę basenu w Sędziszowie	10.000,00zł
3. Zagospodarowanie terenu przy DL w Lasochowie	319.402,45zł
4. Zagospodarowanie zbiorników wodnych na terenach wiejskich:	
-w miejscowości Żarczyce Duże	143.005,25zł
-w miejscowości Karsznice	158.798,30zł
-w miejscowości Mieronice	81.810,26zł
5. Kosztorys inwestorski dot .zadania: Zagospodarowanie terenu osiedla	1.080,00zł
B) Wydatki bieżące	504.908,19zł
w tym;	
1. Bieżące utrzymanie stadionu sportowego	45.514,12zł
2. Dotacja dla Klubu Sportowego „WIERNA” w Małogoszczu	450.000,00zł
3. Dotacja dla Unii Ziemia Małogoska	9.394,07zł



Dochody budżetu gminy za 2023 rok Załącznik Nr.1						
Dział	Rozdz.	§	Treść	Plan na 2023 rok	Wykonanie za 2023 rok	% wykonania
1	2	3	4	5	6	7
<b>010</b>			<b>Rolnictwo i łowiectwo</b>	<b>772 963,88</b>	<b>772 919,83</b>	<b>99,99%</b>
	<b>01095</b>		<b>Pozosta działalność</b>	<b>772 963,88</b>	<b>772 919,83</b>	<b>99,99%</b>
		<b>0750</b>	Dochody z najmu i dzierżawy składników majątkowych Skarbu Państwa lub jednostek samorządu terytorialnego oraz innych umów o podobnym charakterze	3 600,00	3 555,95	98,78%
		<b>2010</b>	Dotacje celowe otrzymane z budżetu państwa na realizację zadań bieżących z zakresu administracji rządowej oraz innych zadań zleconych gminie (związkom gmin) ustawami	769 363,88	769 363,88	100,00%
<b>400</b>			<b>Wytwarzanie i zaopatrywanie w energię elektryczną,gaz i wodę</b>	<b>3 894 002,00</b>	<b>1 761 834,73</b>	<b>45,24%</b>
	<b>40095</b>		<b>Pozosta działalność</b>	<b>3 894 002,00</b>	<b>1 761 834,73</b>	<b>45,24%</b>
		<b>0840</b>	Wpływy ze sprzedaży wyrobów	3 062 370,00	1 390 858,69	45,42%
		<b>0970</b>	Wpływy z różnych dochodów	831 632,00	370 976,04	44,61%
<b>600</b>			<b>Transport i łączność</b>	<b>4 461 888,00</b>	<b>1 004 668,00</b>	<b>22,52%</b>
	<b>60004</b>		<b>Lokalny transport zbiorowy</b>	<b>3 888,00</b>	<b>3 888,00</b>	<b>100,00%</b>
		<b>2010</b>	Dotacje celowe otrzymane z budżetu państwa na realizację zadań bieżących z zakresu administracji rządowej oraz innych zadań zleconych gminie (związkom gmin) ustawami	3 888,00	3 888,00	100,00%
	<b>60017</b>		<b>Drogi wewnętrzne</b>	<b>4 455 000,00</b>	<b>998 000,00</b>	<b>22,40%</b>
		<b>6370</b>	<b>Środki otrzymane z Rządowego Funduszu Polski Ład</b>	<b>4 455 000,00</b>	<b>998 000,00</b>	<b>22,40%</b>

	<b>60020</b>		<b>Funkcjonowanie przystanków komunikacyjnych</b>	<b>3 000,00</b>	<b>2 780,00</b>	<b>92,67%</b>
		<b>0490</b>	Wpływy z innych lokalnych opłat pobieranych przez jednostki samorządu terytorialnego na podstawie odrębnych ustaw.	3 000,00	2 780,00	92,67%
<b>700</b>			<b>Gospodarka Mieszkaniowa</b>	<b>1 792 936,68</b>	<b>1 790 333,97</b>	<b>99,85%</b>
	<b>70005</b>		<b>Gospodarka gruntami i nieruchomościami</b>	<b>1 647 236,68</b>	<b>1 644 324,72</b>	<b>99,82%</b>
		<b>0470</b>	Wpływy z opłat za trwałe zarząd, użytkowanie i służebności	7 200,00	7 077,39	98,30%
		<b>0550</b>	Wpływy z opłat z tytułu użytkowania wieczystego nieruchomości	7 500,00	7 381,81	98,42%
		<b>0760</b>	Wpływy z tytułu przekształcenia prawa użytkowania wieczystego w prawo własności	12 000,00	9 607,50	80,06%
		<b>0770</b>	Wpłaty z tytułu odpłatnego nabycia prawa własności oraz prawa użytkowania wieczystego nieruchomości	313 749,50	313 749,50	100,00%
		<b>0920</b>	Pozostałe odsetki	100,00	59,46	59,46%
		<b>0970</b>	Wpływy z różnych dochodów	1 000,00	761,88	76,19%
		<b>6100</b>	Dofinansowanie ze środków Rządowego Funduszu Inwestycji Lokalnych	1 305 687,18	1 305 687,18	100,00%
	<b>70007</b>		<b>Gospodarowanie mieszkaniowym zasobem gminy</b>	<b>145 700,00</b>	<b>146 009,25</b>	<b>100,21%</b>
		<b>0750</b>	Dochody z najmu i dzierżawy składników majątkowych Skarbu Państwa lub jednostek samorządu terytorialnego oraz innych umów o podobnym charakterze	145 200,00	145 999,21	100,55%
		<b>0920</b>	Pozostałe odsetki	500,00	10,04	2,01%
<b>710</b>			<b>Działalność usługowa</b>	<b>238 260,00</b>	<b>217 484,95</b>	<b>91,28%</b>
	<b>71004</b>		<b>Plany zagospodarowania przestrzennego</b>	<b>234 260,00</b>	<b>213 484,95</b>	<b>91,13%</b>
		<b>0970</b>	Wpływy z różnych dochodów	234 260,00	213 484,95	91,13%
	<b>71035</b>		<b>Zadania z zakresu geodezji i kartografii</b>	<b>4 000,00</b>	<b>4 000,00</b>	<b>100,00%</b>
		<b>2020</b>	Dotacja celowa otrzymana z budżetu państwa na zadania bieżące realizowane przez gminę na podstawie porozumień z organami administracji rządowej	4 000,00	4 000,00	100,00%

<b>750</b>		<b>Administracja publiczna</b>	<b>147 871,37</b>	<b>156 184,39</b>	<b>105,62%</b>
	<b>75011</b>	<b>Urzędy wojewódzkie</b>	<b>147 015,45</b>	<b>140 095,30</b>	<b>95,29%</b>
		<b>0690</b> Wpływy z różnych opłat	50,00	-	0,00%
		<b>2010</b> Dotacje celowe otrzymane z budżetu państwa na realizację zadań bieżących z zakresu administracji rządowej oraz innych zadań zleconych gminie (związkom gmin) ustawami	146 915,00	140 090,65	95,35%
		<b>2360</b> Dochody jednostek samorządu terytorialnego związane z realizacją zadań z zakresu administracji rządowej oraz innych zadań zleconych ustawami	50,45	4,65	9,22%
	<b>75023</b>	<b>Urzędy gmin (miast i miast na prawach powiatu)</b>	<b>600,00</b>	<b>14 560,59</b>	<b>2426,77%</b>
		<b>0920</b> Pozostałe odsetki	100,00	11 247,50	11247,50%
		<b>0940</b> Wpływy z rozliczeń z lat ubiegłych	200,00	137,00	68,50%
		<b>0950</b> Wpływy z tytułu kar i odszkodowań wynikających z umów	0,00	1 417,54	0,00%
		<b>0970</b> Wpływy z różnych dochodów	300,00	1 758,55	586,18%
	<b>75085</b>	<b>Wspólna obsługa administracyjna, finansowa i organizacyjna</b>	<b>200,00</b>	<b>1 473,12</b>	<b>736,56%</b>
		<b>0920</b> Pozostałe odsetki	0,00	4,12	0,00%
		<b>0970</b> Wpływy z różnych dochodów	200,00	1 469,00	734,50%
	<b>75095</b>	<b>Pozostała działalność</b>	<b>55,92</b>	<b>55,38</b>	<b>99,03%</b>
		<b>0920</b> Pozostałe odsetki	-	0,54	0,00%
		<b>2100</b> Środki Z Funduszu Pomocy na finansowanie lub dofinansowanie zadań bieżących w zakresie pomocy obywatelom Ukrainy	55,92	55,92	100,00%
<b>751</b>		<b>Urzędy naczelnych organów władzy państwowej, kontroli i ochrony prawa i sądownictwa</b>	<b>82 476,00</b>	<b>82 476,00</b>	<b>100,00%</b>
	<b>75101</b>	<b>Urzędy naczelnych organów władzy państwowej, kontroli i ochrony prawa</b>	<b>2 361,00</b>	<b>2 361,00</b>	<b>100,00%</b>
		<b>2010</b> Dotacje celowe otrzymane z budżetu państwa na realizację zadań bieżących z zakresu administracji rządowej oraz innych zadań zleconych gminie (związkom gmin) ustawami	2 361,00	2 361,00	100,00%
	<b>75108</b>	<b>Wybory do Sejmu i Senatu</b>	<b>79 691,00</b>	<b>79 691,00</b>	<b>100,00%</b>

		<b>2010</b>	Dotacje celowe otrzymane z budżetu państwa na realizację zadań bieżących z zakresu administracji rządowej oraz innych zadań zleconych gminie (związkom gmin) ustawami	79 691,00	79 691,00	100,00%
	<b>75110</b>		<b>Referenda ogólnokrajowe i konstytucyjne</b>	<b>424,00</b>	<b>424,00</b>	<b>100,00%</b>
		<b>2010</b>	Dotacje celowe otrzymane z budżetu państwa na realizację zadań bieżących z zakresu administracji rządowej oraz innych zadań zleconych gminie (związkom gmin) ustawami	424,00	424,00	100,00%
<b>754</b>			<b>Bezpieczeństwo publiczne i ochrona przeciwpożarowa</b>	<b>131 056,22</b>	<b>131 050,00</b>	<b>100,00%</b>
	<b>75412</b>		<b>Ochotnicze straże pożarne</b>	<b>40 000,00</b>	<b>40 000,00</b>	<b>100,00%</b>
		<b>6630</b>	Dotacje celowe otrzymane z samorządu województwa na inwestycje i zakupy inwestycyjne realizowane na podstawie porozumień między jednostkami samorządu terytorialnego	40 000,00	40 000,00	100,00%
	<b>75416</b>		<b>Straż gminna</b>	<b>72,22</b>	<b>66,00</b>	<b>91,39%</b>
		<b>0570</b>	Grzywny , mandaty i inne kary pieniężne od osób fizycznych	50,00	50,00	100,00%
		<b>0640</b>	Wpływy z tytułu kosztów egzekucyjnych, opłaty komorniczej i kosztów upmnień	22,22	16,00	72,01%
	<b>75495</b>		<b>Pozostała działalność</b>	<b>90 984,00</b>	<b>90 984,00</b>	<b>100,00%</b>
		<b>2100</b>	Środki Z Funduszu Pomocy na finansowanie lub dofinansowanie zadań bieżących w zakresie pomocy społecznej	90 984,00	90 984,00	100,00%
<b>756</b>			<b>Dochody od osób prawnych, od osób fizycznych i od innych jednostek nieposiadających osobowości prawnej oraz wydatki związane z ich poborem</b>	<b>23 941 804,42</b>	<b>23 484 463,35</b>	<b>98,09%</b>
	<b>75601</b>		<b>Wpływy z podatku dochodowego od osób fizycznych</b>	<b>34 300,00</b>	<b>34 970,59</b>	<b>101,96%</b>
		<b>0350</b>	Podatek od działalności gospodarczej osób fizycznych , opłacany w formie karty podatkowej	34 000,00	34 970,59	102,85%
		<b>0910</b>	Odsetki od nieterminowych wpłat z tytułu podatków i opłat	300,00	-	0,00%
	<b>75615</b>		<b>Wpływy z podatku rolnego, podatku leśnego, podatku od czynności cywilnoprawnych, podatków i opłat lokalnych od osób prawnych i innych jednostek organizacyjnych</b>	<b>10 232 055,95</b>	<b>9 960 573,55</b>	<b>97,35%</b>

		<b>0310</b>	Podatek od nieruchomości	9 573 875,00	9 317 588,55	97,32%
		<b>0320</b>	Podatek rolny	4 887,85	4 891,00	100,06%
		<b>0330</b>	Podatek leśny	121 123,10	120 362,00	99,37%
		<b>0340</b>	Podatek od środków transportowych	290 970,00	291 300,00	100,11%
		<b>0500</b>	Podatek od czynności cywilnoprawnych	211 000,00	211 008,00	100,00%
		<b>0640</b>	Wpływy z tytułu kosztów egzekucyjnych, opłaty komorniczej i kosztów upnień	200,00	224,00	112,00%
		<b>0910</b>	Odsetki od nieterminowych wpłat z tytułu podatków i opłat	30 000,00	15 200,00	50,67%
	<b>75616</b>		<b>Wpływy z podatku rolnego, podatku leśnego, podatku od spadków i darowizn podatku od czynności cywilnoprawnych, oraz podatków i opłat lokalnych od osób fizycznych</b>	<b>3 039 634,15</b>	<b>3 011 395,40</b>	<b>99,07%</b>
		<b>0310</b>	Podatek od nieruchomości	1 596 530,00	1 561 248,22	97,79%
		<b>0320</b>	Podatek rolny	366 904,15	364 271,60	99,28%
		<b>0330</b>	Podatek leśny	90 200,00	88 265,19	97,85%
		<b>0340</b>	Podatek od środków transportowych	498 300,00	495 290,24	99,40%
		<b>0360</b>	Podatek od spadków i darowizn	108 800,00	109 872,60	100,99%
		<b>0430</b>	Wpływy z opłaty targowej	17 500,00	17 505,00	100,03%
		<b>0500</b>	Podatek od czynności cywilnoprawnych	338 400,00	353 371,88	104,42%
		<b>0640</b>	Wpływy z tytułu kosztów egzekucyjnych, opłaty komorniczej i kosztów upnień	3 000,00	2 216,53	73,88%
		<b>0910</b>	Odsetki od nieterminowych wpłat z tytułu podatków i opłat	20 000,00	19 354,14	96,77%
	<b>75618</b>		<b>Wpływy z innych opłat stanowiących dochody jednostek samorządu terytorialnego na podstawie ustaw</b>	<b>1 697 580,32</b>	<b>1 539 323,76</b>	<b>90,68%</b>
		<b>0270</b>	Wpływy z części opłaty za zezwolenie na sprzedaż napojów alkoholowych w obrocie hurtowym	46 580,32	68 330,79	146,69%
		<b>0410</b>	Wpływy z opłaty skarbowej	40 000,00	35 438,00	88,60%
		<b>0460</b>	Wpływy z opłaty eksploatacyjnej	1 300 000,00	1 147 317,00	88,26%
		<b>0480</b>	Wpływy z opłat za wydawanie zezwoleń na sprzedaż alkoholu	239 000,00	211 592,73	88,53%
		<b>0490</b>	Wpływy z innych lokalnych opłat pobieranych przez jednostki samorządu terytorialnego na podstawie odrębnych ustaw.	41 600,00	43 225,75	103,91%

		<b>0590</b>	Wpływy z opłat za koncesje i licencje	1 000,00	972,00	97,20%
		<b>0640</b>	Wpływy z tytułu kosztów egzekucyjnych, opłaty komorniczej i kosztów upmnień	100,00	16,00	16,00%
		<b>0690</b>	Wpływy z różnych opłat	1 200,00	1 119,00	93,25%
		<b>0910</b>	Odsetki od nieterminowych wpłat z tytułu podatków i opłat	28 100,00	31 311,00	111,43%
		<b>0920</b>	Pozostałe odsetki	-	1,49	0,00%
	<b>75621</b>		<b>Udziały gmin w podatkach stanowiących dochód budżetu państwa</b>	<b>8 935 884,00</b>	<b>8 935 884,00</b>	<b>100,00%</b>
		<b>0010</b>	Podatek dochodowy od osób fizycznych	6 454 397,00	6 454 397,00	100,00%
		<b>0020</b>	Podatek dochodowy od osób prawnych	2 481 487,00	2 481 487,00	100,00%
	<b>75624</b>		<b>Dywidendy</b>	<b>2 350,00</b>	<b>2 316,05</b>	<b>98,56%</b>
		<b>0740</b>	Wpływy z dywidend	2 350,00	2 316,05	98,56%
<b>758</b>			<b>Różne rozliczenia</b>	<b>17 309 852,49</b>	<b>18 968 083,24</b>	<b>109,58%</b>
	<b>75801</b>		<b>Część oświatowa subwencji ogólnej dla jednostek samorządu terytorialnego</b>	<b>13 984 713,00</b>	<b>13 984 713,00</b>	<b>100,00%</b>
		<b>2920</b>	Subwencje ogólne z budżetu państwa	13 984 713,00	13 984 713,00	100,00%
	<b>75802</b>		<b>Uzupełnienie subwencji ogólnej dla jednostek samorządu terytorialnego</b>	<b>1 393 400,54</b>	<b>3 051 729,30</b>	<b>219,01%</b>
		<b>2750</b>	Środki na uzupełnienie dochodów gmin	1 393 400,54	3 051 729,30	219,01%
	<b>75807</b>		<b>Część wyrównawcza subwencji ogólnej dla gmin</b>	<b>1 562 252,00</b>	<b>1 562 252,00</b>	<b>100,00%</b>
		<b>2920</b>	Subwencje ogólne z budżetu państwa	1 562 252,00	1 562 252,00	100,00%
	<b>75814</b>		<b>Różne rozliczenia finansowe</b>	<b>24 504,95</b>	<b>24 406,94</b>	<b>99,60%</b>
		<b>2100</b>	Środki Z Funduszu Pomocy na finansowanie lub dofinansowanie zadań bieżących w zakresie pomocy obywatelom Ukrainy	24 504,95	24 406,94	99,60%
	<b>75831</b>		<b>Część równoważąca subwencji ogólnej dla gmin</b>	<b>344 982,00</b>	<b>344 982,00</b>	<b>100,00%</b>
		<b>2920</b>	Subwencje ogólne z budżetu państwa	344 982,00	344 982,00	100,00%
<b>801</b>			<b>Oświata i wychowanie</b>	<b>3 312 525,94</b>	<b>1 783 840,08</b>	<b>53,85%</b>

<b>80101</b>		<b>Szkoły podstawowe</b>	<b>1 615 891,74</b>	<b>49 075,33</b>	<b>3,04%</b>
	<b>0750</b>	Dochody z najmu i dzierżawy składników majątkowych Skarbu Państwa lub jednostek samorządu terytorialnego oraz innych umów o podobnym charakterze	10 100,00	6 535,96	64,71%
	<b>0920</b>	<b>Pozostałe odsetki</b>	-	<b>21,02</b>	<b>0,00%</b>
	<b>0950</b>	Wpływy z tytułu kar i odszkodowań wynikających z umów	1 113,35	1 113,35	100,00%
	<b>0960</b>	Wpływy z otrzymanych spadków, zapisów i darowizn w postaci pieniężnej	3 000,00	3 000,00	100,00%
	<b>0970</b>	Wpływy z różnych dochodów	3 450,00	3 405,00	98,70%
	<b>2030</b>	Dotacje celowe otrzymane z budżetu państwa na realizację własnych zadań bieżących gmin (związków gmin)	35 000,00	35 000,00	100,00%
	<b>6370</b>	<b>Środki otrzymane z Rządowego Funduszu Polski Ład</b>	1 563 228,39	-	0,00%
<b>80103</b>		<b>Oddziały przedszkolne w szkołach podstawowych</b>	<b>38 361,70</b>	<b>38 162,70</b>	<b>99,48%</b>
	<b>0660</b>	Wpływy z opłat za korzystanie z wychowania przedszkolnego	3 000,00	2 801,00	93,37%
	<b>2030</b>	Dotacje celowe otrzymane z budżetu państwa na realizację własnych zadań bieżących gmin (związków gmin)	35 361,70	35 361,70	100,00%
<b>80104</b>		<b>Przedszkola</b>	<b>986 315,30</b>	<b>1 048 189,67</b>	<b>106,27%</b>
	<b>0660</b>	Wpływy z opłat za korzystanie z wychowania przedszkolnego	21 100,00	27 483,50	130,25%
	<b>0670</b>	Wpływy z opłat za korzystanie z wyżywienia w jednostkach realizujących zadania z zakresu wychowania przedszkolnego	443 300,00	443 293,50	100,00%
	<b>0750</b>	Dochody z najmu i dzierżawy składników majątkowych Skarbu Państwa lub jednostek samorządu terytorialnego oraz innych umów o podobnym charakterze	18 000,00	18 000,00	100,00%
	<b>0920</b>	Pozostałe odsetki	-	2,89	0,00%
	<b>0960</b>	Wpływy z otrzymanych spadków, zapisów i darowizn w postaci pieniężnej	5 000,00	5 000,00	100,00%

		<b>0970</b>	Wpływy z różnych dochodów	101 900,00	157 394,48	154,46%
		<b>2030</b>	Dotacje celowe otrzymane z budżetu państwa na realizację własnych zadań bieżących gmin (związków gmin)	397 015,30	397 015,30	100,00%
	<b>80120</b>		<b>Licea ogólnokształcące</b>	<b>32 000,00</b>	<b>31 606,67</b>	<b>98,77%</b>
		<b>0750</b>	Dochody z najmu i dzierżawy składników majątkowych Skarbu Państwa lub jednostek samorządu terytorialnego oraz innych umów o podobnym charakterze	4 500,00	4 275,00	95,00%
		<b>0929</b>	Pozostałe odsetki	-	0,76	0,00%
		<b>0970</b>	Wpływy z różnych dochodów	1 500,00	1 418,00	94,53%
		<b>0972</b>	Wpływy z różnych dochodów	-	1,00	0,00%
		<b>2000</b>	Dotacja celowa w ramach programów finansowanych z udziałem środków europejskich oraz środków, o których mowa w art.5 ust.1 pkt 3 oraz ust.3 pkt 5 i 6 ustawy, lub płatności w ramach budżetu środków europejskich	26 000,00	25 911,91	99,66%
	<b>80148</b>		<b>Stołówki szkolne</b>	<b>516 850,00</b>	<b>494 780,10</b>	<b>95,73%</b>
		<b>0830</b>	Wpływy z usług	436 850,00	421 052,00	96,38%
		<b>2030</b>	Dotacje celowe otrzymane z budżetu państwa na realizację własnych zadań bieżących gmin (związków gmin)	80 000,00	73 728,10	92,16%
	<b>80153</b>		<b>Zapewnienie uczniom prawa do bezpłatnego dostępu do podręczników, materiałów edukacyjnych lub materiałów ćwiczeniowych</b>	<b>116 527,00</b>	<b>115 445,41</b>	<b>99,07%</b>
		<b>2010</b>	Dotacje celowe otrzymane z budżetu państwa na realizację zadań bieżących z zakresu administracji rządowej oraz innych zadań zleconych gminie (związkom gmin) ustawami	116 527,00	115 445,41	99,07%
	<b>80195</b>		<b>Pozostała działalność</b>	<b>6 580,20</b>	<b>6 580,20</b>	<b>100,00%</b>
		<b>0970</b>	Wpływy z różnych dochodów	6 580,20	6 580,20	100,00%



851			<b>Ochrona zdrowia</b>	<b>280,00</b>	<b>220,00</b>	<b>78,57%</b>
	85195		<b>Pozostała działalność</b>	<b>280,00</b>	<b>220,00</b>	<b>78,57%</b>
		2010	Dotacje celowe otrzymane z budżetu państwa na realizację zadań bieżących z zakresu administracji rządowej oraz innych zadań zleconych gminie (związkom gmin) ustawami	280,00	220,00	78,57%
852			<b>Pomoc społeczna</b>	<b>1 187 540,38</b>	<b>1 146 911,99</b>	<b>96,58%</b>
	85202		<b>Domy pomocy społecznej</b>	<b>18 200,00</b>	<b>22 445,00</b>	<b>123,32%</b>
		0690	Wpływy z różnych opłat	18 000,00	22 263,60	123,69%
		0940	Wpływy z rozliczeń z lat ubiegłych	200,00	181,40	90,70%
	85213		<b>Składki na ubezpieczenie zdrowotne opłacane za osoby pobierające niektóre świadczenia z pomocy społecznej, niektóre świadczenia rodzinne oraz za osoby uczestniczące w zajęciach w centrum integracji społecznej</b>	<b>12 535,00</b>	<b>12 115,23</b>	<b>96,65%</b>
		2030	Dotacje celowe otrzymane z budżetu państwa na realizację własnych zadań bieżących gmin (związków gmin, związków powiatowo-gminnych)	12 535,00	12 115,23	96,65%
	85214		<b>Zasilki i pomoc w naturze oraz składki na ubezpieczenia emerytalne i rentowe</b>	<b>101 539,41</b>	<b>97 872,10</b>	<b>96,39%</b>
		2030	Dotacje celowe otrzymane z budżetu państwa na realizację własnych zadań bieżących gmin (związków gmin, związków powiatowo-gminnych)	100 107,00	96 487,69	96,38%
		2100	Środki Z Funduszu Pomocy na finansowanie lub dofinansowanie zadań bieżących w zakresie pomocy obywatelom Ukrainy	1 432,41	1 384,41	96,65%
	85216		<b>Zasilki stałe</b>	<b>150 323,00</b>	<b>144 937,66</b>	<b>96,42%</b>
		0940	Wpływy z rozliczeń z lat ubiegłych	200,00	178,72	89,36%
		2030	Dotacje celowe otrzymane z budżetu państwa na realizację własnych zadań bieżących gmin (związków gmin, związków powiatowo-gminnych)	150 123,00	144 758,94	96,43%
	85219		<b>Ośrodki Pomocy Społecznej</b>	<b>183 716,00</b>	<b>184 424,54</b>	<b>100,39%</b>

	<b>0920</b>	Pozostałe odsetki	-	7,13	0,00%
	<b>0970</b>	Wpływy z różnych dochodów	-	701,41	0,00%
	<b>2010</b>	Dotacje celowe otrzymane z budżetu państwa na realizację zadań bieżących z zakresu administracji rządowej oraz innych zadań zleconych gminie (związkom gmin) ustawami	13 398,00	13 398,00	100,00%
	<b>2030</b>	Dotacje celowe otrzymane z budżetu państwa na realizację własnych zadań bieżących gmin (związków gmin, związków powiatowo-gminnych)	170 318,00	170 318,00	100,00%
<b>85228</b>		<b>Usługi opiekuńcze i specjalistyczne usługi opiekuńcze</b>	<b>250 921,00</b>	<b>247 271,48</b>	<b>98,55%</b>
	<b>0830</b>	Wpływy z usług	30 000,00	29 843,99	99,48%
	<b>2010</b>	Dotacje celowe otrzymane z budżetu państwa na realizację zadań bieżących z zakresu administracji rządowej oraz innych zadań zleconych gminie (związkom gmin) ustawami	109 520,00	106 080,00	96,86%
	<b>2030</b>	Dotacje celowe otrzymane z budżetu państwa na realizację własnych zadań bieżących gmin (związków gmin, związków powiatowo-gminnych)	110 801,00	110 801,00	100,00%
	<b>2360</b>	Dochody jednostek samorządu terytorialnego związane z realizacją zadań z zakresu administracji rządowej oraz innych zadań zleconych ustawami	600,00	546,49	91,08%
<b>85230</b>		<b>Pomoc w zakresie dożywiania</b>	<b>402 530,00</b>	<b>402 517,00</b>	<b>100,00%</b>
	<b>2030</b>	Dotacje celowe otrzymane z budżetu państwa na realizację własnych zadań bieżących gmin (związków gmin, związków powiatowo-gminnych)	400 000,00	400 000,00	100,00%
	<b>2100</b>	Środki Z Funduszu Pomocy na finansowanie lub dofinansowanie zadań bieżących w zakresie pomocy obywatelom Ukrainy	2 530,00	2 517,00	99,49%
<b>85295</b>		<b>Pozostała działalność</b>	<b>67 775,97</b>	<b>35 328,98</b>	<b>52,13%</b>
	<b>0830</b>	Wpływy z usług	1 800,00	2 364,00	131,33%
	<b>0920</b>	Pozostałe odsetki	-	2,79	0,00%

		<b>2030</b>	Dotacje celowe otrzymane z budżetu państwa na realizację własnych zadań bieżących gmin (związków gmin, związków powiatowo-gminnych)	40 800,00	40 800,00	100,00%
		<b>2057</b>	Dotacje celowe w ramach programów finansowanych z udziałem środków europejskich oraz środków, o których mowa w art.5 ust.3 pkt 5 lit. a i b ustawy, lub płatności w ramach budżetu środków europejskich realizowanych przez jednostki samorządu terytorialn	16 429,47	- 13 949,35	-84,90%
		<b>2059</b>	Dotacje celowe w ramach programów finansowanych z udziałem środków europejskich oraz środków, o których mowa w art.5 ust.3 pkt 5 lit. a i b ustawy, lub płatności w ramach budżetu środków europejskich realizowanych	1 424,50	- 1 209,46	-84,90%
		<b>2100</b>	Środki Z Funduszu Pomocy na finansowanie lub dofinansowanie zadań bieżących w zakresie pomocy obywatelom Ukrainy	7 322,00	7 321,00	99,99%
<b>853</b>			<b>Pozostałe zadania w zakresie polityki społecznej</b>	<b>336 600,00</b>	<b>245 901,84</b>	<b>73,05%</b>
	<b>85395</b>		<b>Pozostała działalność</b>	<b>336 600,00</b>	<b>245 901,84</b>	<b>73,05%</b>
		<b>0920</b>	Pozostałe odsetki	-	- 13,92	0,00%
		<b>2180</b>	Środki z Funduszu Przeciwdziałania COVID-19 na finansowanie lub dofinansowanie realizacji zadań	336 600,00	245 915,76	73,06%
<b>854</b>			<b>Edukacyjna opieka wychowawcza</b>	<b>84 445,00</b>	<b>71 034,60</b>	<b>84,12%</b>
	<b>85415</b>		<b>Pomoc materialna dla uczniów</b>	<b>84 445,00</b>	<b>71 034,60</b>	<b>84,12%</b>
		<b>2030</b>	Dotacje celowe otrzymane z budżetu państwa na realizację własnych zadań bieżących gmin (związków gmin, związków powiatowo-gminnych)	84 000,00	70 589,60	84,04%
		<b>2040</b>	Dotacja celowa otrzymana z budżetu państwa na realizację zadań bieżących gmin z zakresu edukacyjnej opieki wychowawczej finansowanych w całości przez budżet państwa w ramach programów rządowych	445,00	445,00	100,00%
<b>855</b>			<b>Rodzina</b>	<b>7 333 214,42</b>	<b>7 193 334,78</b>	<b>98,09%</b>
	<b>85501</b>		<b>Świadczenia wychowawcze</b>	-	- 150,00	<b>0,00%</b>
		<b>0940</b>	Wpływy z rozliczeń z lat ubiegłych	-	- 150,00	0,00%
	<b>85502</b>		<b>Świadczenia rodzinne, świadczenie z funduszu alimentacyjnego oraz składki na ubezpieczenia emerytalne i rentowe z ubezpieczenia społecznego</b>	<b>6 391 692,00</b>	<b>6 387 818,44</b>	<b>99,94%</b>
		<b>2010</b>	Dotacje celowe otrzymane z budżetu państwa na realizację zadań bieżących z zakresu administracji rządowej oraz innych zadań zleconych gminie (związkom gmin) ustawami	6 321 953,00	6 321 953,00	100,00%
		<b>2060</b>	Dotacje celowe otrzymane z budżetu państwa na realizację zadań bieżących z zakresu administracji rządowej oraz innych zadań zleconych gminie (związkom gmin) ustawami	39 739,00	39 739,00	100,00%

		<b>2360</b>	Dochody jednostek samorządu terytorialnego związane z realizacją zadań z zakresu administracji rządowej oraz innych zadań zleconych ustawami	30 000,00	26 126,44	87,09%
	<b>85503</b>		<b>Karta Dużej Rodziny</b>	<b>2 883,00</b>	<b>2 440,35</b>	<b>84,65%</b>
		<b>2010</b>	Dotacje celowe otrzymane z budżetu państwa na realizację zadań bieżących z zakresu administracji rządowej oraz innych zadań zleconych gminie (związkom gmin) ustawami	2 783,00	2 436,00	87,53%
		<b>2360</b>	Dochody jednostek samorządu terytorialnego związane z realizacją zadań z zakresu administracji rządowej oraz innych zadań zleconych ustawami	100,00	4,35	4,35%
	<b>85504</b>		Wspieranie rodziny	<b>20 064,76</b>	<b>18 668,34</b>	<b>93,04%</b>
		<b>2690</b>	Środki z Funduszu Pracy otrzymane na realizację zadań wynikających z odrębnych ustaw	20 064,76	18 668,34	93,04%
	<b>85513</b>		<b>Składki na ubezpieczenie zdrowotne opłacane za osoby pobierające niektóre świadczenia rodzinne, zgodnie z przepisami ustawy o świadczeniach rodzinnych oraz za osoby pobierające zasiłki dla opiekunów, zgodnie z przepisami ustawy z dnia 4 kwietnia 2014r. o ustaleniu i wypłacie zasiłków dla opiekunów</b>	<b>112 724,00</b>	<b>112 724,00</b>	<b>100,00%</b>
		<b>2010</b>	Dotacje celowe otrzymane z budżetu państwa na realizację zadań bieżących z zakresu administracji rządowej oraz innych zadań zleconych gminie (związkom gmin) ustawami	112 724,00	112 724,00	100,00%
	<b>85516</b>		<b>System opieki nad dziećmi w wieku do lat 3</b>	<b>689 450,66</b>	<b>553 833,65</b>	<b>80,33%</b>
		<b>0830</b>	Wpływy z usług	169 400,00	138 072,60	81,51%
		<b>0920</b>	Pozostałe odsetki	-	162,97	0,00%
		<b>0929</b>	Pozostałe odsetki	-	10,28	0,00%
		<b>0940</b>	Wpływy z rozliczeń z lat ubiegłych	49 211,82	49 211,82	100,00%
		<b>0970</b>	Wpływy z różnych dochodów	700,00	84,00	12,00%
		<b>0977</b>	Wpływy z różnych dochodów	-	25,00	0,00%
		<b>0979</b>	Wpływy z różnych dochodów	-	9,00	0,00%
		<b>2057</b>	Dotacje celowe w ramach programów finansowanych z udziałem środków europejskich oraz środków, o których mowa w art.5 ust.3 pkt 5 lit. a i b ustawy, lub płatności w ramach budżetu środków europejskich realizowanych przez JST	424 887,07	331 853,71	78,10%
		<b>2059</b>	Dotacje celowe w ramach programów finansowanych z udziałem środków europejskich oraz środków, o których mowa w art.5 ust.3 pkt 5 lit. a i b ustawy, lub płatności w ramach budżetu środków europejskich realizowanych przez JST	32 805,40	22 283,84	67,93%

		<b>6257</b>	Dotacje celowe w ramach programów finansowanych z udziałem środków europejskich oraz środków, o których mowa w art.5 ust.3 pkt 5 lit. a i b ustawy, lub płatności w ramach budżetu środków europejskich realizowanych przez JST	10 270,74	10 270,74	100,00%
		<b>6259</b>	Dotacje celowe w ramach programów finansowanych z udziałem środków europejskich oraz środków, o których mowa w art.5 ust.3 pkt 5 lit. a i b ustawy, lub płatności w ramach budżetu środków europejskich realizowanych przez JST	2 175,63	2 175,63	100,00%
	<b>85517</b>		<b>Rodziny kapitał opiekuńczy</b>	<b>116 400,00</b>	<b>118 000,00</b>	<b>101,37%</b>
		<b>0830</b>	Wpływy z usług	116 400,00	118 000,00	101,37%
<b>900</b>			<b>Gospodarka komunalna i ochrona środowiska</b>	<b>6 650 668,53</b>	<b>6 324 324,52</b>	<b>95,09%</b>
	<b>90002</b>		<b>Gospodarka odpadami</b>	<b>2 284 123,00</b>	<b>2 272 879,69</b>	<b>99,51%</b>
		<b>0490</b>	Wpływy z innych lokalnych opłat pobieranych przez jednostki samorządu terytorialnego na podstawie odrębnych ustaw.	2 277 123,00	2 262 317,90	99,35%
		<b>0640</b>	Wpływy z tytułu kosztów egzekucyjnych, opłaty komorniczej i kosztów upnień	2 000,00	2 395,20	119,76%
		<b>0910</b>	Odsetki od nieterminowych wpłat z tytułu podatków i opłat	5 000,00	8 001,00	160,02%
		<b>0950</b>	Wpływy z tytułu kar i odszkodowań wynikających z umów	-	165,59	0,00%
	<b>90005</b>		<b>Ochrona powietrza atmosferycznego i klimatu</b>	<b>63 656,16</b>	<b>53 928,48</b>	<b>84,72%</b>
		<b>0970</b>	Wpływy z różnych dochodów	5 500,00	7 825,00	142,27%
		<b>2460</b>	Środki otrzymane od pozostałych jednostek zaliczanych do sektora finansów publicznych na realizację zadań bieżących jednostek zaliczanych do sektora finansów publicznych	58 156,16	46 103,48	79,28%
	<b>90015</b>		<b>Oświetlenie ulic, placów i dróg</b>	<b>1 955,70</b>	<b>1 955,70</b>	<b>100,00%</b>
		<b>0950</b>	Wpływy z tytułu kar i odszkodowań wynikających z umów	1 955,70	1 955,70	100,00%
	<b>90019</b>		<b>Wpływy i wydatki związane z gromadzeniem środków z opłat i kar za korzystanie ze środowiska</b>	<b>400 000,00</b>	<b>393 012,93</b>	<b>98,25%</b>
		<b>0690</b>	Wpływy z różnych opłat	400 000,00	393 012,93	98,25%
	<b>90020</b>		<b>Wpływy i wydatki związane z gromadzeniem środków z opłat produktowych</b>	<b>50,00</b>	<b>0,25</b>	<b>0,50%</b>
		<b>0400</b>	Wpływy z opłaty produktowej	50,00	0,25	0,50%
	<b>90026</b>		<b>Pozostałe działania związane z gospodarką odpadami</b>	<b>81 750,00</b>	<b>39 515,43</b>	<b>48,34%</b>
		<b>2460</b>	Środki otrzymane od pozostałych jednostek zaliczanych do sektora finansów publicznych na realizację zadań bieżących jednostek zaliczanych do sektora finansów publicznych	81 750,00	39 515,43	48,34%
	<b>90095</b>		<b>Pozostała działalność</b>	<b>3 819 133,67</b>	<b>3 563 032,04</b>	<b>93,29%</b>

		<b>6257</b>	Dotacje celowe w ramach programów finansowanych z udziałem środków europejskich oraz środków, o których mowa w art.5 ust.3 pkt 5 lit. a i b ustawy, lub płatności w ramach budżetu środków europejskich realizowanych przez JST	3 819 133,67	3 563 032,04	93,29%
<b>921</b>			<b>Kultura i ochrona dziedzictwa narodowego</b>	<b>17 135,00</b>	<b>12 896,22</b>	<b>75,26%</b>
	<b>92195</b>		<b>Pozostała działalność</b>	17 135,00	12 896,22	<b>75,26%</b>
		<b>2440</b>	Dotacja otrzymana z państwowego funduszu celowego na realizację zadań bieżących jednostek sektora finansów publicznych	17 135,00	12 896,22	75,26%
<b>926</b>			<b>Kultura fizyczna</b>	<b>324 023,00</b>	<b>362 259,11</b>	<b>111,80%</b>
	<b>92601</b>		<b>Obiekty sportowe</b>	<b>15 000,00</b>	<b>13 236,11</b>	<b>88,24%</b>
		<b>6610</b>	Dotacje celowe przekazane gminie na inwestycje i zakupy inwestycyjne realizowane na podstawie porozumień między jednostkami samorządu terytorialnego	15 000,00	13 236,11	88,24%
	<b>92695</b>		<b>Pozostała działalność</b>	<b>309 023,00</b>	<b>349 023,00</b>	<b>112,94%</b>
		<b>0960</b>	Wpływy z otrzymanych spadków, zapisów i darowizn w postaci pieniężnej	-	40 000,00	0,00%
		<b>6207</b>	Dotacja celowa w ramach programów finansowanych z udziałem środków europejskich oraz środków, o których mowa w art.5 ust.1 pkt 3 oraz ust.3 pkt 5 i 6 ustawy, lub płatności w ramach budżetu środków europejskich	155 367,25	155 367,25	<b>100,00%</b>
		<b>6209</b>	Dotacja celowa w ramach programów finansowanych z udziałem środków europejskich oraz środków, o których mowa w art.5 ust.1 pkt 3 oraz ust.3 pkt 5 i 6 ustawy, lub płatności w ramach budżetu środków europejskich	27 417,75	27 417,75	<b>100,00%</b>
		<b>6260</b>	Dotacja otrzymana z państwowego funduszu celowego na finansowanie lub dofinansowanie kosztów realizacji inwestycji i zakupów inwestycyjnych jednostek sektora finansów publicznych	126 238,00	126 238,00	<b>100,00%</b>
			<b>OGÓLEM</b>	<b>72 019 543,33</b>	<b>65 510 221,60</b>	<b>90,96%</b>

Wydatki budżetu gminy za 2023 rok																		
																		w złotych
Dział	Rozdział	Nazwa	Plan na 2023r.	Wykonanie za 2023 rok	Wydatki bieżące	Wykonanie za 2023 roku.	z tego:										Plan wydatki majątkowe	Wykonanie za 2023 roku
							Plan na wynagrodzenia i składki od nich naliczone	Wykonanie wynagrodzeń za 2023 roku	Wydatki związane z realizacją zadań statutowych	Wykonanie za 2023 roku	Dotacje na zadania bieżące	Wykonanie za 2023 roku	Wydatki na programy finansowane z udziałem środków, o których mowa w art. 5 ust.1 pkt 2 i 3	Wykonanie za 2023 roku	Wydatki na obsługę długu	Wykonanie za 2023 roku		
1	2	3	4	5	6	7	8	9	10	11	12	13	14	15	16	17	18	19
<b>010</b>		<b>ROLNICTWO I ŁOWIECTWO</b>	<b>1 976 499,72</b>	<b>897 035,91</b>	<b>800 999,72</b>	<b>799 768,70</b>	-	-	<b>795 899,72</b>	<b>794 680,70</b>	<b>5 100,00</b>	<b>5 088,00</b>	-	-	-	-	<b>1 175 500,00</b>	<b>97 267,21</b>
010	01009	Spółki wodne	5 100,00	5 088,00	5 100,00	5 088,00					5 100,00	5 088,00						
010	01030	Izby rolnicze	8 085,84	7 280,39	8 085,84	7 280,39			8 085,84	7 280,39								
010	01043	Infrastruktura wodociągowa wsi	90 650,00	61 447,61	15 150,00	15 075,00			15 150,00	15 075,00							75 500,00	46 372,61
010	01044	Infrastruktura sanitarna wsi	1 100 000,00	50 894,60													1 100 000,00	50 894,60
010	01095	Pozostała działalność	772 663,88	772 325,31	772 663,88	772 325,31			772 663,88	772 325,31								
<b>400</b>		<b>Wytwarzanie i zaopatrywanie w energię elektryczną,gaz i wodę</b>	<b>3 954 002,00</b>	<b>2 468 399,15</b>	<b>3 894 002,00</b>	<b>2 408 867,15</b>	<b>31 100,00</b>	<b>31 100,00</b>	<b>3 862 902,00</b>	<b>2 377 767,15</b>	-	-	-	-	-	-	<b>60 000,00</b>	<b>59 532,00</b>
400	40001	Dostarczanie ciepła	60 000,00	59 532,00													60 000,00	59 532,00
400	40095	Pozostała działalność	3 894 002,00	2 408 867,15	3 894 002,00	2 408 867,15	31 100,00	31 100,00	3 862 902,00	2 377 767,15								
<b>600</b>		<b>TRANSPORT I ŁĄCZNOŚĆ</b>	<b>7 330 124,00</b>	<b>2 300 375,30</b>	<b>386 888,00</b>	<b>286 805,41</b>	<b>2 530,00</b>	<b>2 530,00</b>	<b>384 358,00</b>	<b>284 275,41</b>	-	-	-	-	-	-	<b>6 943 236,00</b>	<b>2 013 569,89</b>
600	60004	Lokalny transport zbiorowy	3 888,00	3 888,00	3 888,00	3 888,00			3 888,00	3 888,00								
600	60014	Drogi publiczne powiatowe	220 000,00	148 211,00													220 000,00	148 211,00
600	60016	Drogi publiczne gminne	528 236,00	427 693,41	380 000,00	280 137,41			380 000,00	280 137,41							148 236,00	147 556,00
600	60017	Drogi wewnętrzne	6 575 000,00	1 717 802,89													6 575 000,00	1 717 802,89
600	60020	Funkcjonowanie przystanków komunikacyjnych	3 000,00	2 780,00	3 000,00	2 780,00	2 530,00	2 530,00	470,00	250,00								
<b>700</b>		<b>GOSPODARKA MIESZKANIOWA</b>	<b>1 357 687,18</b>	<b>1 356 100,00</b>	<b>52 000,00</b>	<b>50 412,82</b>	-	-	<b>52 000,00</b>	<b>50 412,82</b>	-	-	-	-	-	-	<b>1 305 687,18</b>	<b>1 305 687,18</b>
700	70001	Zakłady gospodarki mieszkaniowej	17 000,00	15 527,88	17 000,00	15 527,88			17 000,00	15 527,88								
700	70005	Gospodarka gruntami i nieruchomościami	1 305 687,18	1 305 687,18													1 305 687,18	1 305 687,18
700	70095	Pozostała działalność	35 000,00	34 884,94	35 000,00	34 884,94			35 000,00	34 884,94								
<b>710</b>		<b>DZIAŁALNOŚĆ USŁUGOWA</b>	<b>539 499,86</b>	<b>291 091,53</b>	<b>539 499,86</b>	<b>291 091,53</b>	-	-	<b>539 499,86</b>	<b>291 091,53</b>	-	-	-	-	-	-	-	-
710	71004	Plany zagospodarowania przestrzennego	374 871,86	226 799,98	374 871,86	226 799,98			374 871,86	226 799,98								
710	71012	Opracowania geodezyjne i kartograficzne	123 000,00	37 591,55	123 000,00	37 591,55			123 000,00	37 591,55								
710	71035	Cmentarze	4 000,00	4 000,00	4 000,00	4 000,00			4 000,00	4 000,00								
710	71095	Pozostała działalność	37 628,00	22 700,00	37 628,00	22 700,00			37 628,00	22 700,00								
<b>720</b>		<b>INFORMATYKA</b>	<b>340 668,00</b>	<b>340 668,00</b>	<b>116 435,31</b>	<b>116 435,31</b>	-	-	-	-	-	-	<b>116 435,31</b>	<b>116 435,31</b>	-	-	<b>224 232,69</b>	<b>224 232,69</b>
720	72095	Pozostała działalność	340 668,00	340 668,00	116 435,31	116 435,31							116 435,31	116 435,31			224 232,69	224 232,69

<b>750</b>		<b>ADMINISTRACJA PUBLICZNA</b>	<b>6 835 052,69</b>	<b>5 976 012,82</b>	<b>6 835 052,69</b>	<b>5 976 012,82</b>	<b>5 166 051,25</b>	<b>4 629 530,32</b>	<b>1 639 501,44</b>	<b>1 322 257,86</b>	<b>29 500,00</b>	<b>24 224,64</b>	-	-	-	-	-	-	
750	75011	Urzędy wojewódzkie	146 915,00	140 090,65	146 915,00	140 090,65	142 585,00	135 880,20	4 330,00	4 210,45									
750	75022	Rady gmin	303 462,00	289 766,80	303 462,00	289 766,80	-	-	303 462,00	289 766,80									
750	75023	Urzędy gmin	5 224 419,77	4 416 079,75	5 224 419,77	4 416 079,75	4 175 067,25	3 655 424,40	1 031 852,52	743 409,21	17 500,00	17 246,14							
750	75075	Promocja jednostek samorządu terytorialnego	107 500,00	94 821,31	107 500,00	94 821,31			95 500,00	87 842,81	12 000,00	6 978,50							
750	75085	Wspólna obsługa jednostek samorządu terytorialnego	843 400,00	832 761,89	843 400,00	832 761,89	713 399,00	709 679,22	130 001,00	123 082,67									
750	75095	Pozostała działalność	209 355,92	202 492,42	209 355,92	202 492,42	135 000,00	128 546,50	74 355,92	73 945,92									
<b>751</b>		<b>URZĘDY NACZELNYCH ORGANÓW WŁADZY PAŃSTWOWEJ, KONTROLI I OCHRONY PRAWA ORAZ SĄDOWNICTWA</b>	<b>82 476,00</b>	<b>82 476,00</b>	<b>82 476,00</b>	<b>82 476,00</b>	<b>28 201,02</b>	<b>28 201,02</b>	<b>54 274,98</b>	<b>513,00</b>	-	-	-	-	-	-	-	-	
751	75101	Urzędy Naczelnych Organów Władzy Państwowej, Kontroli i Ochrony Prawa	2 361,00	2 361,00	2 361,00	2 361,00	2 272,00	2 272,00	89,00	89,00									
751	75108	Wybory do Sejmu i Senatu	79 691,00	79 691,00	79 691,00	79 691,00	25 929,02	25 929,02	53 761,98										
751	75110	Referenda ogólnokrajowe i konstytucyjne	424,00	424,00	424,00	424,00			424,00	424,00									
<b>754</b>		<b>BEZPIECZEŃSTWO PUBLICZNE I OCHRONA PRZECIWPÓŻAROWA</b>	<b>1 440 374,00</b>	<b>1 201 351,61</b>	<b>677 374,00</b>	<b>451 437,61</b>	<b>51 932,00</b>	<b>47 708,70</b>	<b>625 442,00</b>	<b>403 728,91</b>	-	-	-	-	-	-	-	<b>763 000,00</b>	<b>749 914,00</b>
754	75405	Komendy Powiatowe Policji	20 000,00	7 000,00	7 000,00	7 000,00			7 000,00	7 000,00								13 000,00	-
754	75411	Komendy Powiatowe Państwowej Straży Pożarnej	10 000,00	10 000,00														10 000,00	10 000,00
754	75412	Ochotnicze straże pożarne	1 168 424,00	1 090 125,61	428 424,00	350 211,61	48 966,00	44 742,70	379 458,00	305 468,91								740 000,00	739 914,00
754	75414	Obrona cywilna	1 000,00	276,00	1 000,00	276,00			1 000,00	276,00									
754	75416	Straż gminna	2 966,00	2 966,00	2 966,00	2 966,00	2 966,00	2 966,00											
754	75421	Zarządzanie kryzysowe	147 000,00	-	147 000,00	-			147 000,00	-									
754	75495	Pozostała działalność	90 984,00	90 984,00	90 984,00	90 984,00			90 984,00	90 984,00									
<b>757</b>		<b>OBŚLUGA DŁUGU PUBLICZNEGO</b>	<b>890 000,00</b>	<b>885 205,97</b>	<b>890 000,00</b>	<b>885 205,97</b>	-	-	-	-	-	-	-	-	-	-	-	<b>890 000,00</b>	<b>885 205,97</b>
757	75702	Obsługa papierów wartościowych kredytów i pożyczek jst	890 000,00	885 205,97	890 000,00	885 205,97												890 000,00	885 205,97
<b>758</b>		<b>RÓŻNE ROZLICZENIA</b>	<b>100 000,00</b>	-	<b>100 000,00</b>	-	-	-	<b>100 000,00</b>	-	-	-	-	-	-	-	-	-	-
758	75818	Rezerwy ogólne i celowe	100 000,00	-	100 000,00	-			100 000,00	-									
<b>801</b>		<b>OŚWIATA I WYCHOWANIE</b>	<b>34 112 063,84</b>	<b>32 006 500,90</b>	<b>30 367 063,84</b>	<b>29 865 646,14</b>	<b>22 161 971,97</b>	<b>22 017 362,16</b>	<b>8 151 015,83</b>	<b>7 794 207,94</b>	-	-	<b>54 076,04</b>	<b>54 076,04</b>	-	-	-	<b>3 745 000,00</b>	<b>2 140 854,76</b>
801	80101	Szkoły podstawowe	19 453 986,73	17 701 894,43	15 728 986,73	15 581 039,67	12 600 813,36	12 546 111,04	3 128 173,37	3 034 928,63								3 725 000,00	2 120 854,76
801	80103	Oddziały przedszkolne w szkołach podstawowych	324 867,60	318 515,53	324 867,60	318 515,53	246 032,90	241 443,74	78 834,70	77 071,79									
801	80104	Przedszkola	5 406 324,12	5 263 542,08	5 406 324,12	5 263 542,08	3 801 624,79	3 753 263,21	1 604 699,33	1 510 278,87									
801	80107	Świetlice szkolne	319 637,90	314 690,53	319 637,90	314 690,53	268 489,90	264 518,81	51 148,00	50 171,72									
801	80113	Dowozenie uczniów do szkół	1 386 000,00	1 382 808,29	1 386 000,00	1 382 808,29			1 386 000,00	1 382 808,29									
801	80120	Licea ogólnokształcące	3 422 334,34	3 399 380,71	3 422 334,34	3 399 380,71	2 670 208,30	2 659 422,38	698 050,00	685 882,29			54 076,04	54 076,04					
801	80146	Dokształcanie i doskonalenie nauczycieli	98 785,00	37 938,70	98 785,00	37 938,70			98 785,00	37 938,70									
801	80148	Stołówki szkolne	1 875 082,00	1 777 303,50	1 855 082,00	1 757 303,50	1 112 105,00	1 093 097,28	742 977,00	664 206,22								20 000,00	20 000,00



801	80149	Realizacja zadań wymagających stosowania specjalnej organizacji nauki i metod pracy dla dzieci w przedszkolach, oddziałach przedszkolnych w szkołach podstawowych i innych formach wychowania przedszkolnego	140 817,83	140 206,12	140 817,83	140 206,12	63 600,00	63 134,32	77 217,83	77 071,80								
801	80150	Realizacja zadań wymagających stosowania specjalnej organizacji nauki i metod pracy dla dzieci i młodzieży w szkołach podstawowych	1 389 092,77	1 376 538,98	1 389 092,77	1 376 538,98	1 260 394,12	1 257 866,70	128 698,65	118 672,28								
801	80152	Realizacja zadań wymagających stosowania specjalnej organizacji nauki i metod pracy dla dzieci i młodzieży w gimnazjach, klasach dotychczasowego gimnazjum prowadzonych w szkołach innego typu, liceach ogólnokształcących, technikach, szkołach policealnych, branżowych szkołach I i II stopnia i klasach dotychczasowej zasadniczej szkoły zawodowej prowadzonych w branżowych szkołach I stopnia oraz w szkołach artystycznych	147 523,40	147 249,48	147 523,40	147 249,48	137 623,40	137 424,48	9 900,00	9 825,00								
801	80153	Zapewnienie uczniom prawa do bezpłatnego dostępu do podręczników, materiałów edukacyjnych lub materiałów ćwiczeniowych	116 933,95	115 754,35	116 933,95	115 754,35			116 933,95	115 754,35								
801	80195	Pozostała działalność	30 678,20	30 678,20	30 678,20	30 678,20	1 080,20	1 080,20	29 598,00	29 598,00								
<b>851</b>		<b>OCHRONA ZDROWIA</b>	<b>349 135,49</b>	<b>245 045,64</b>	<b>349 135,49</b>	<b>245 045,64</b>	<b>137 000,00</b>	<b>129 046,44</b>	<b>212 135,49</b>	<b>115 999,20</b>	-	-	-	-	-	-	-	-
851	85149	Programy polityki zdrowotnej	420,00	414,00	420,00	414,00			420,00	414,00								
851	85153	Zwalczanie narkomanii	6 500,00	-	6 500,00	-			6 500,00	-								
851	85154	Przeciwdziałanie alkoholizmowi	341 935,49	244 411,64	341 935,49	244 411,64	137 000,00	129 046,44	204 935,49	115 365,20								
851	85195	Pozostała działalność	280,00	220,00	280,00	220,00			280,00	220,00								
<b>852</b>		<b>POMOC SPOŁECZNA</b>	<b>4 154 802,20</b>	<b>3 608 854,77</b>	<b>4 154 802,20</b>	<b>3 608 854,77</b>	<b>1 982 171,00</b>	<b>1 607 661,50</b>	<b>2 080 029,51</b>	<b>2 696 925,56</b>	-	-	<b>92 601,69</b>	<b>59 588,91</b>	-	-	-	-
852	85202	Domy pomocy społecznej	699 000,00	694 362,67	699 000,00	694 362,67			699 000,00	694 362,67								
852	85203	Ośrodki wsparcia	500,00		500,00				500,00									
852	85205	Zadania w zakresie przeciwdziałania przemocy w rodzinie	14 000,00	12 533,82	14 000,00	12 533,82			14 000,00	12 533,82								



900	90015	Oświetlenie ulic, placów i dróg	742 212,22	503 407,63	602 212,22	489 362,68			602 212,22	489 362,68							140 000,00	14 044,95
900	90019	Wpływy i wydatki związane z gromadzeniem środków z opłat i kar za korzystanie ze środowiska	45 400,00	38 244,14	45 400,00	38 244,14			45 400,00	38 244,14								
900	90026	Pozostałe działania związane z gospodarką odpadami	82 400,00	82 388,43	82 400,00	82 388,43			82 400,00	82 388,43								
900	90095	Pozostała działalność	5 409 052,23	5 126 119,19	180 830,40	154 050,28	170 403,40	144 534,28	10 427,00	9 516,00							5 228 221,83	4 972 068,91
<b>921</b>		<b>KULTURA I OCHRONA DZIEDZICTWA NARODOWEGO</b>	<b>2 056 745,00</b>	<b>2 024 414,73</b>	<b>2 011 245,00</b>	<b>1 979 156,88</b>	-	-	<b>139 245,00</b>	<b>129 449,00</b>	<b>1 872 000,00</b>	<b>1 849 707,88</b>	-	-	-	-	<b>45 500,00</b>	<b>45 257,85</b>
921	92105	Pozostałe zadania w zakresie kultury	210 610,00	196 810,63	165 110,00	151 552,78			122 110,00	116 552,78	43 000,00	35 000,00					45 500,00	45 257,85
921	92109	Domy i osrodki kultury, świetlice i kluby	1 369 000,00	1 355 229,58	1 369 000,00	1 355 229,58					1 369 000,00	1 355 229,58						
921	92116	Biblioteki	460 000,00	459 478,30	460 000,00	459 478,30					460 000,00	459 478,30						
921	92195	Pozostała działalność	17 135,00	12 896,22	17 135,00	12 896,22			17 135,00	12 896,22								
<b>926</b>		<b>KULTURA FIZYCZNA I SPORT</b>	<b>1 462 507,14</b>	<b>1 248 324,92</b>	<b>521 800,00</b>	<b>504 908,19</b>	-	-	<b>61 800,00</b>	<b>45 514,12</b>	<b>460 000,00</b>	<b>459 394,07</b>	-	-	-	-	<b>940 707,14</b>	<b>743 416,73</b>
926	92601	Obiekty sportowe	186 300,00	84 834,59	61 800,00	45 514,12			61 800,00	45 514,12							124 500,00	39 320,47
926	92605	Zadania w zakresie kultury fizycznej i sportu	460 000,00	459 394,07	460 000,00	459 394,07					460 000,00	459 394,07						
926	92695	Pozostała działalność	816 207,14	704 096,26													816 207,14	704 096,26
		<b>OGÓLEM WYDATKI</b>	<b>86 129 525,32</b>	<b>72 817 445,35</b>	<b>65 234 161,71</b>	<b>60 234 130,81</b>	<b>30 885 565,85</b>	<b>29 746 242,35</b>	<b>29 417 019,21</b>	<b>26 422 807,35</b>	<b>3 246 600,00</b>	<b>3 218 414,59</b>	<b>794 976,65</b>	<b>663 019,77</b>	<b>890 000,00</b>	<b>885 205,97</b>	<b>20 895 363,61</b>	<b>12 583 314,54</b>

## Przychody i rozchody budżetu w 2023 r.

Lp.	Treść	Klasyfikacja §	Plan na rok 2023	Wykonanie za 2023r.	% wykonania
1	2	3	4	5	6
<b>Przychody ogółem:</b>			<b>16 009 981,99</b>	<b>16 009 981,99</b>	<b>100,00%</b>
1.	<b>Kredyty</b> zaciągnięte na rynku krajowym, w tym:	§ 952	8 400 000,00	8 400 000,00	<b>100,00%</b>
1.1	zaciągnięte w związku z umową zawartą z podmiotem dysponującym środkami pochodzącymi z budżetu U.E.	§ 952			
2.	<b>Pożyczki</b> zaciągnięte na rynku krajowym	§ 952			
3.	Przychody z zaciągniętych pożyczek na finansowanie zadań realizowanych z udziałem środków pochodzących z budżetu U.E.	§ 903			
4.	Przychody ze spłat pożyczek udzielonych na finansowanie zadań realizowanych z udziałem środków pochodzących z budżetu U.E.	§ 902			
5.	Pożyczki i kredyty zaciągnięte na rynku zagranicznym, w tym:	§ 953			
5.1	zaciągnięte w związku z umową zawartą z podmiotem dysponującym środkami pochodzącymi z budżetu U.E.	§ 953			
6.	<b>Papiery wartościowe (obligacje) których zbywalność jest ograniczona</b> , w tym:	§ 931			
6.1	emitowane w związku z umową zawartą z podmiotem dysponującym środkami pochodzącymi z budżetu U.E.	§ 931			
7.	Papiery wartościowe (obligacje) <u>dopuszczone do obrotu zorganizowanego</u> , czyli takie, dla których istnieje płynny rynek wtórny	§ 931			
8.	<b>Przychody z tytułu zaciągniętych pożyczek i kredytów oraz wyemitowanych papierów wartościowych na spłatę wcześniej zaciągniętych zobowiązań</b>	<b>§ 907</b>			
9.	<b>Nadwyżka z lat ubiegłych</b> (pomniejszona o środki, o których mowa w art. 217 ust. 2 pkt 8 u.f.p.)	§ 957			
10.	<b>Wolne środki</b> art. 217 ust. 2 pkt. 6 u.f.p.	§ 950	6 835 913,33	6 835 913,33	100,00
11.	<b>Spłaty pożyczek udzielonych</b>	§ 951			
12.	<b>Przychody z niewykorzystanych środków pieniężnych</b> na rachunku bieżącym budżetu, wynikających z rozliczenia dochodów i wydatków nimi finansowanych <b>związanych ze szczególnymi zasadami wykonania budżetu</b> określonymi w odrębnych ustawach	<b>§ 905</b>	262 855,17	262 855,17	100,00
13.	<b>Przychody wynikające z rozliczenia środków określonych w art. 5 ust. 1 pkt 2 u.f.p. i dotacji na realizację programu, projekt lub zadania finansowanego z udziałem tych środków</b>	<b>§ 906</b>	511 213,49	511 213,49	100,00
14.	Przelewy z rachunku lokat	§ 994			
15.	Prywatyzacja majątku j.s.t	§ 941-44			
16.	Przychody z tytułu innych rozliczeń krajowych art. 91a ust. 1 u.f.p	§ 955			
<b>Rozchody ogółem:</b>			<b>1 900 000,00</b>	<b>1 900 000,00</b>	<b>100,00%</b>
1.	<b>Spłaty otrzymanych kredytów krajowych</b> , w tym:	§ 992	1 900 000,00	1 900 000,00	<b>100,00%</b>
1.1	zaciągniętych w związku z zawarciem umowy z podmiotem dysponującym środkami pochodzącymi z budżetu U.E.	§ 992			
2.	<b>Spłaty otrzymanych pożyczek krajowych</b>	§ 992			
3.	Spłaty pożyczek otrzymanych na finansowanie zadań realizowanych z udziałem środków pochodzących z budżetu U.E.	§ 963			
4.	Pożyczki udzielone na finansowanie zadań realizowanych z udziałem środków pochodzących z budżetu U.E.	§ 962			
5.	Spłaty pożyczek i kredytów zagranicznych, w tym:	§ 993			
5.1	zaciągniętych w związku z zawarciem umowy z podmiotem dysponującym środkami pochodzącymi z budżetu U.E.	§ 993			
6.	<b>Wykup obligacji komunalnych, których zbywalność jest ograniczona</b> , w tym:	§ 982			
6.1	wyemitowanych w związku z zawarciem umowy z podmiotem dysponującym środkami pochodzącymi z budżetu U.E.	§ 982			
7.	Wykup papierów wartościowych <u>dopuszczonych do obrotu zorganizowanego</u> , czyli takie, dla których istnieje płynny rynek wtórny	§ 982			
8.	<b>Wcześniejsza spłata istniejącego długu</b> jst.	<b>§ 965</b>			
9.	<b>Udzielone pożyczki</b>	§ 991			
10.	<b>Przelewy na rachunki lokat</b>	§ 994			
11.	Rozchody z tytułu innych rozliczeń krajowych art. 91a ust. 1 u.f.p	§ 955			

**Dochody i wydatki związane z realizacją zadań z zakresu administracji rządowej i innych zadań zleconych odrębnymi ustawami w 2023 roku.**

w złotych

Dział	Rozdział	§	Plan dotacji	Wykonanie za 2023 rok	z tego:					Wykonanie za 2023 rok	Świadczenia na rzecz osób fizycznych	Wykonanie za 2023 rok
					Wydatki bieżące	w tym:			Wydatki związane z realizacją statutowych zadań			
						Wykonanie za 2023 rok	Wynagrodzenia i składki od nich naliczane	Wykonanie za 2023 rok				
1	2	3	4	5	6	7	8	9	10	11	12	13
<b>010</b>	<b>01095</b>	<b>2010</b>	769 363,88	769 363,88								
		4210			5 085,57	5 085,57			5 085,57	5 085,57		
		4300			10 000,00	10 000,00			10 000,00	10 000,00		
		4430			754 278,31	754 278,31			754 278,31	754 278,31		
600	60004	2010	3 888,00	3 888,00								
		4300			3 888,00	3 888,00			3 888,00	3 888,00		
<b>750</b>	<b>75011</b>	<b>2010</b>	146 915,00	140 090,65								
		4010			118 350,00	112 750,00	118 350,00	112 750,00				
		4110			21 185,00	20 217,40	21 185,00	20 217,40				
		4120			3 050,00	2 912,80	3 050,00	2 912,80				
		4210			4 330,00	4 210,45			4 330,00	4 210,45		
<b>751</b>	<b>75101</b>	<b>2010</b>	2 361,00	2 361,00								
		4010			1 900,00	1 900,00	1 900,00	1 900,00				
		4110			325,00	325,00	325,00	325,00				
		4120			47,00	47,00	47,00	47,00				
		4210			89,00	89,00			89,00	89,00		
<b>751</b>	<b>75110</b>	<b>2010</b>	424,00	424,00								
		4210			424,00	424,00			424,00	424,00		

751	75108	2010	79 691,00	79 691,00								
		3030			47 520,00	47 520,00					47 520,00	47 520,00
		4010			16 039,71	16 039,71	16 039,71	16 039,71				
		4110			3 426,77	3 426,77	3 426,77	3 426,77				
		4120			329,03	329,03	329,03	329,03				
		4170			6 000,00	6 000,00	6 000,00	6 000,00				
		4210			4 962,33	4 962,33			4 962,33	4 962,33		
		4300			312,15	312,15			312,15	312,15		
		4700			967,50	967,50			967,50	967,50		
		4710			133,51	133,51	133,51	133,51				
<b>801</b>	<b>80153</b>	<b>2010</b>	116 527,00	115 445,41								
		4240			115 372,78	114 291,71			115 372,78	114 291,71		
		4300			1 154,22	1 153,70			1 154,22	1 153,70		
<b>851</b>	<b>85195</b>	<b>2010</b>	280,00	220,00								
		4210			140,00	140,00			140,00	140,00		
		4300			140,00	80,00			140,00	80,00		
<b>852</b>	<b>85219</b>	<b>2010</b>	13 398,00	13 398,00								
		3030			13 200,00	13 200,00					13 200,00	13 200,00
		4210			198,00	198,00			198,00	198,00		
<b>852</b>	<b>85228</b>	<b>2010</b>	109 520,00	106 080,00								
		4300			109 520,00	106 080,00			109 520,00	106 080,00		
<b>855</b>	<b>85502</b>	<b>2010</b>	6 321 953,00	6 321 953,00								
		3020			404,00	404,00					404,00	404,00
		3110			6 179 086,06	6 179 086,06					6 179 086,06	6 179 086,06
		4010			113 331,50	113 331,50	113 331,50	113 331,50				
		4040			7 214,75	7 214,75	7 214,75	7 214,75				
		4110			20 618,66	20 618,66	20 618,66	20 618,66				

		4120			602,48	602,48	602,48	602,48				
		4210			5 988,11	5 988,11			5 988,11	5 988,11		
		4260			3 403,86	3 403,86			3 403,86	3 403,86		
		4300			25 801,26	25 801,26			25 801,26	25 801,26		
		4360			1 009,32	1 009,32			1 009,32	1 009,32		
		4440			2 236,00	2 236,00			2 236,00	2 236,00		
		4700			1 996,00	1 996,00			1 996,00	1 996,00		
<b>855</b>	<b>85502</b>	<b>2060</b>	39 739,00	39 739,00								
<b>855</b>	<b>85503</b>	<b>2010</b>	2 783,00	2 436,00								
		4210			2 783,00	2 436,00			2 783,00	2 436,00		
<b>855</b>	<b>85513</b>	<b>2010</b>	112 724,00	112 724,00								
		4130			112 724,00	112 724,00			112 724,00	112 724,00		
	<b>OGÓŁEM</b>		<b>7 719 566,88</b>	<b>7 707 813,94</b>	<b>7 719 566,88</b>	<b>7 707 813,94</b>	<b>312 553,41</b>	<b>305 848,61</b>	<b>1 166 803,41</b>	<b>1 161 755,27</b>	<b>6 240 210,06</b>	<b>6 240 210,06</b>

**Dochody i wydatki związane z realizacją zadań z zakresu administracji rządowej realizowanych na podstawie porozumień z organami administracji rządowej w 2023 roku.**

w złotych

Dział	Rozdział	§	Plan dotacji	Wykonanie za 2023r.	z tego:					Wykonanie za 2023r.
					Wydatki bieżące	w tym:			wydatki związane z realizacją zadań statutowych	
						Wykonanie za 2023r.	Wynagrodzenia i składki od nich naliczone	Wykonanie za 2023r.		
1	2	3	4	5	6	7	8	9	10	
710	71035	2020	4 000,00	4 000,00						
		4300			4 000,00	4 000,00			4 000,00	4 000,00
<b>OGÓŁEM</b>			<b>4 000,00</b>	<b>4 000,00</b>	<b>4 000,00</b>	<b>4 000,00</b>	<b>-</b>		<b>4 000,00</b>	<b>4 000,00</b>



**Dochody i wydatki związane z realizacją zadań realizowanych na podstawie porozumień (umów) między jednostkami samorządu terytorialnego w 2023 roku.**

w złotych

Dział	Rozdział	§	Dochody ogółem	Wykonanie za 2023r.	Wydatki ogółem	Wykonanie za 2023r.	w tym							
							Wydatki bieżące	Wykonanie za 2023r.	w tym:				Wydatki majątkowe	Wykonanie za 2023r.
									Dotacje	Wykonanie za 2023r.	wydatki na obsługę długu (odsetki)	wydatki z tytułu poręczeń i gwarancji		
1	2	3	4	5	6	7	8	9	10	11	12	13	14	15
600	60014	6300			220 000,00	148 211,00							220 000,00	148 211,00
750	75075	2710			1 000,00	1 000,00	1 000,00	1 000,00						
926	92601	6300			10 000,00	10 000,00							10 000,00	10 000,00
<b>Ogółem</b>					<b>231 000,00</b>	<b>159 211,00</b>	<b>1 000,00</b>	<b>1 000,00</b>					<b>230 000,00</b>	<b>158 211,00</b>

## Plan przychodów i wydatków zakładów budżetowych w 2023 roku

w złotych

Lp.	Wyszczególnienie	Dział	Stan środków obrotowych na początek roku	Przychody*				Koszty *				Stan środków obrotowych
				Ogółem	Wykonanie za 2023 rok	w tym: dotacja z budżetu	Wykonanie za 2023 rok	Ogółem	Wykonanie za 2023 rok	w tym ; wpłata do budżetu	wykona nie	
1	2	3	4	5	6	7	8	9	10	11	12	13
1	Zakład Gospodarki Komunalnej i Mieszkaniowej	900	2 000,00	4 153 593,00	4 150 593,47	880 000,00	880 000,00	4 153 593,00	4 133 533,41			2 000,00
<b>Ogółem</b>			<b>2 000,00</b>	<b>4 153 593,00</b>	<b>4 150 593,47</b>	<b>880 000,00</b>	<b>880 000,00</b>	<b>4 153 593,00</b>	<b>4 133 533,41</b>			<b>2 000,00</b>

\* w rachunku dochodów własnych - Dochody

**Dotacje przedmiotowe w 2023 roku.**

w złotych

Lp.	Dział	Rozdział	Nazwa jednostki otrzymującej dotację	Zakres	Ogółem kwota dotacji	Wykonanie za 2023r.
1	2	3	4	5	6	6
1	900	90003	Zakład Gospod.Kom.i Mieszk.	oczyszczanie miasta	880 000,00	880 000,00
<b>Ogółem</b>					<b>880 000,00</b>	<b>880 000,00</b>

**Dotacje podmiotowe w 2023 roku.**

w złotych

Lp.	Dział	Rozdział	Nazwa instytucji	Kwota dotacji	Wykonanie za 2023 rok
1	2	3	4	5	6
			Dotacje dla jednostek sektora finansów publicznych		
1	921	92109	Dom Kultury-Małogoszcz	1 369 000,00	1 355 229,58
2	921	92116	MGBP-Małogoszcz	460 000,00	459 478,30
			Dotacje dla jednostek spoza sektora finansów publicznych		
<b>Ogółem</b>				<b>1 829 000,00</b>	<b>1 814 707,88</b>

## Dotacje celowe w 2023 roku.

w złotych

Lp.	Dział	Rozdział	Nazwa jednostki otrzymującej dotacje	Zakres	Kwota dotacji	Wykonanie za 2023 rok
1	2	3	4	5	6	7
<b>Dotacje dla jednostek sektora finansów publicznych</b>						
1	600	60014	Powiat Jędrzejów	1.Przebudowa drogi powiatowej nr 1187T Lipie-Cieśle-Leśnica-Małogoszcz 2.Budowa chodników w ciągach dróg powiatowych	220 000,00	148 211,00
2	750	75075	Powiat Jędrzejów	Pomoc finansowa z przeznaczeniem na organizację XVIII Dożynek Powiatowych na rok 2023	1 000,00	1 000,00
3	926	92601	Gmina Sędziszów	Dofinansowanie odbudowy basenu w Sędziszowie	10 000,00	10 000,00
<b>Dotacje dla jednostek spoza sektora finansów publicznych</b>						
1	010	01009	Bieżące utrzymanie wód i urządzeń wodnych	Bieżące utrzymanie wód i urządzeń wodnych	5 100,00	5 088,00
2	754	75412	Ochotnicza Straż Pożarna w Kozłowie	Dofinansowanie zakupu średniego samochodu ratowniczo-gaśniczego	740 000,00	739 914,00
3	900	90001	Mieszkańcy gminy	Dofinansowanie budowy przydomowych oczyszczalni	70 000,00	67 085,57

4	921	92105	Wyłoniona w drodze konkursu	Dofinansowanie zadań zleconych do realizacji stowarzyszeniom	43 000,00	35 000,00
5	926	92605	Wyłoniona w drodze konkursu	Dofinansowanie zadań zleconych do realizacji stowarzyszeniom	10 000,00	9 394,07
6	926	92605	Wyłoniona w drodze konkursu	Upowrzczenie Kultury Fizycznej i Sportu	450 000,00	450 000,00
<b>Ogółem</b>					<b>1 549 100,00</b>	<b>1 465 692,64</b>

Małogoszcz 23.01.2024

**Burmistrz**  
**Miasta i Gminy Małogoszcz**

**Rozliczenie otrzymanej dotacji podmiotowej**  
**w okresie od 01.01.2023 do 31.12.2023 roku**

**I. Przychody własne**

<b>Lp.</b>	<b>Wyszczególnienie</b>	<b>Kwota zrealizowana</b>
1.	Dotacja z Biblioteki Narodowej	8 615,00
2.		
3.		
4.		
5.		
<b>Razem</b>		<b>8 615,00 zł</b>

**II. Wysokość dotacji Organizatora**

<b>Miesiąc</b>	<b>Plan</b>	<b>Środki przekazane</b>
Styczeń	38 333,00	25 000,00
Luty	38 333,00	55 000,00
Marzec	38 333,00	35 000,00
Kwiecień	38 333,00	40 000,00
Maj	38 333,00	30 000,00
Czerwiec	38 333,00	30 000,00
Lipiec	38 333,00	38 000,00
Sierpień	38 333,00	35 000,00
Wrzesień	38 333,00	35 000,00
Październik	38 333,00	40 000,00
Listopad	38 333,00	40 000,00
Grudzień	38 337,00	56 478,30
<b>Razem 460 000,00 zł</b>		<b>459 478,30 zł</b>

**III. Wydatki – rozliczenie ze względu na rodzaj wydatków ( w zł)**

<b>Lp.</b>	<b>Wyszczególnienie</b>	<b>Wydatki łączne</b>	<b>Wydatki finansowane z dotacji</b>	<b>Wydatki finansowane z przychodów własnych</b>
1	Zużycie materiałów i energii w tym:	59 412,65	50 797,65	8 615,00

1.1	§4210	15 916,80	15 916,80	
1.2	§4240	28 226,46	19 611,46	8 615,00
1.3	§4260	15 269,39	15 269,39	
<b>2.</b>	<b>Usługi obce</b>	<b>21 946,13</b>	<b>21 946,13</b>	<b>0,00</b>
2.1	§4300	21 266,13	21 266,13	
2.2	§4360	680,00	680,00	
<b>3.</b>	<b>Podatki i opłaty</b>	<b>1 222,00</b>	<b>1 222,00</b>	<b>0,00</b>
3.1	§4430	347,00	347,00	
3.2	§4480	875,00	875,00	
<b>4.</b>	<b>Wynagrodzenia</b>	<b>319 765,54</b>	<b>319 765,54</b>	<b>0,00</b>
4.1	§4010	292 019,08	292 019,08	
4.2	§4170	27 746,46	27 746,46	
<b>5.</b>	<b>Ubezpieczenie społeczne i inne świadczenia na rzecz pracowników</b>	<b>64 972,58</b>	<b>64 972,58</b>	<b>0,00</b>
5.1	§3020	1 768,29	1 768,29	
5.2	§4110	48 827,97	48 827,97	
5.3	§4120	4 808,52	4 808,52	
5.4	§4280	635,00	635,00	
5.5	§4440	8 932,80	8 932,80	
5.6	§4700	0,00	0,00	
5.7	§4710	0,00	0,00	
<b>6.</b>	<b>Podróże służbowe</b>	<b>774,40</b>	<b>774,40</b>	<b>0,00</b>
6.1	§4410	774,40	774,40	
<b>7.</b>	<b>Pozostałe wydatki</b>			<b>0,00</b>
<b>Razem</b>		<b>468 093,30</b>	<b>459 478,30</b>	<b>8 615,00</b>

Środki na rachunku bankowym na dzień 01.01.2023r – saldo początkowe 0,00 zł

Środki na rachunku bankowym na dzień 31.12.2023r – 0,00 zł

Stan na 31.12.2023r:

- **należności** : 0,00 zł, w tym wymagalne - 0,00 zł

- **zobowiązań**: 452,31 zł, w tym wymagalne - 0,00 zł

.....  
Księgowy

.....  
Dyrektor instytucji kultury



Małogoszcz 25.01.2024

**Burmistrz**  
**Miasta i Gminy Małogoszcz**

**Rozliczenie otrzymanej dotacji podmiotowej**  
**w okresie od 01.01.2023 do 31.12.2023 r.**

**I. Przychody własne**

<b>Lp.</b>	<b>Wyszczególnienie</b>	<b>Kwota</b>
1.	Akredytacje	56 670,00
2.	Wynajem sali	16 170,00
3.	Pozostałe przychody z działalności statutowej	25 700,00
4.	Sponsoring	43 310,00
5.	Dotacja Biuro „Niepodległa”	60 000,00
<b>Razem</b>		<b>201 850,00</b>

**II. Wysokość dotacji Organizatora**

<b>Miesiąc</b>	<b>Plan</b>	<b>Środki przekazane</b>
Styczeń	105 833,00	70 000,00
Luty	105 833,00	110 000,00
Marzec	105 833,00	110 000,00
Kwiecień	105 833,00	90 000,00
Maj	105 833,00	100 000,00
Czerwiec	105 833,00	180 000,00
Lipiec	105 833,00	115 000,00
Sierpień	105 833,00	120 000,00
Wrzesień	158 937,80	115 000,00
Październik	105 833,00	95 000,00
Listopad	151 728,20	105 000,00
Grudzień	105 837,00	145 229,58
<b>Razem</b>	<b>1 369 000,00</b>	<b>1 355 229,58</b>

**III. Wydatki – rozliczenie ze względu na rodzaj wydatków ( w zł)**

<b>Lp.</b>	<b>Wyszczególnienie</b>	<b>Wydatki łączne</b>	<b>Wydatki finansowane z dotacji</b>	<b>Wydatki finansowane z przychodów własnych</b>
------------	-------------------------	-----------------------	--------------------------------------	--

<b>1</b>	<b>Zużycie materiałów i energii w tym:</b>	<b>136 013,47</b>	<b>116 613,47</b>	<b>19 400,00</b>
1.1	§4210	64 584,19	45 184,19	19 400,00
1.2	§4260	71 429,28	71 429,28	
<b>2.</b>	<b>Usługi obce</b>	<b>415 996,77</b>	<b>244 546,77</b>	<b>171 450,00</b>
2.1	§4300	413 633,97	242 183,97	171 450,00
2.2	§4360	2 362,80	2 362,80	
<b>3.</b>	<b>Podatki i opłaty</b>	<b>9 043,20</b>	<b>9 043,20</b>	<b>0,00</b>
3.1	§4430	2 613,20	2 613,20	
3.2	§4480	6 430,00	6 430,00	
<b>4.</b>	<b>Wynagrodzenia</b>	<b>830 594,99</b>	<b>819 594,99</b>	<b>11 000,00</b>
4.1	§4010	722 244,79	722 244,79	
4.2	§4170	108 350,20	97 350,20	11 000,00
<b>5.</b>	<b>Ubezpieczenie społeczne i inne świadczenia na rzecz pracowników</b>	<b>163 570,57</b>	<b>163 570,57</b>	<b>0,00</b>
5.1	§3020	2 354,57	2 354,57	
5.2	§4110	126 345,28	126 345,28	
5.3	§4120	11 467,06	11 467,06	
5.4	§4280	1 125,00	1 125,00	
5.5	§4440	21 879,66	21 879,66	
5.6	§4700	399,00	399,00	
5.7	§4710	0,00	0,00	
<b>6.</b>	<b>Podróże służbowe</b>	<b>1 860,58</b>	<b>1 860,58</b>	<b>0,00</b>
6.1	§4410	1 860,58	1 860,58	
<b>7.</b>	<b>Pozostałe wydatki</b>	<b>0,00</b>	<b>0,00</b>	<b>0,00</b>
<b>Razem</b>		<b>1 557 079,58</b>	<b>1 355 229,58</b>	<b>201 850,00</b>

Środki na rachunku bankowym na dzień 01.01.2023r – 0,00 zł  
 Środki na rachunku bankowym na dzień 31.12.2023r – 0,00 zł

Stan na 31.12.2023r:

- **należności** : 0,00 zł, w tym wymagalne - 0,00 zł  
 - **zobowiązań**: 420,80 zł, w tym wymagalne - 0,00 zł

.....  
 Księgowy

.....  
 Dyrektor instytucji kultury

Małogoszcz dn. 26-02-2024

**SPRAWOZDANIE Z WYKONANIA BUDŻETU ZA 2023 ROK  
PRZEZ MIEJSKO GMINNY ZESPÓŁ OŚRODKÓW ZDROWIA  
W MAŁOGOSZCZU**

	<b>PLAN</b>	<b>WYKONANO</b>	<b>CO STANOWI</b>
<b>PRZYCHODY</b>	<b>4 600 000</b>	<b>4 642 975</b>	<b>100,93 %</b>
<b>NFZ</b>	<b>4 300 000</b>	<b>4 322 205</b>	<b>100,52%</b>
<b>Pozostałe</b>	<b>300 000</b>	<b>320 770</b>	<b>106,92%</b>
<b>K O S Z T Y</b>	<b>4 600 000</b>	<b>4 610 476</b>	<b>100,23%</b>
<b>Amortyzacja</b>	<b>380 000</b>	<b>382 897</b>	<b>100,76%</b>
<b>Zużycie materiałów i energii</b>	<b>300 000</b>	<b>305 394</b>	<b>101,80 %</b>
<b>Usługi obce</b>	<b>1 540 000</b>	<b>1 531 307</b>	<b>99,44 %</b>
<b>Wynagrodzenia</b>	<b>1 980 000</b>	<b>1 984 777</b>	<b>100,24 %</b>
<b>Świadc. na rzecz prac</b>	<b>360 000</b>	<b>366 342</b>	<b>101,76%</b>
<b>Pozostałe koszty</b>	<b>40 000</b>	<b>39 759</b>	<b>99,40%</b>
<b>WYNIK FINANS.(dochód)</b>	<b>0</b>	<b>32 499</b>	

Szczegółowy wykaz przychodów i kosztów za 2023 rok przedstawia załącznik do sprawozdania .

**Stan zobowiązań : 183 294,00**

**Stan należności : 357 016,00**

=====  
**ZUS**                    **67 954,00**  
**Urząd Skarbowy**    **19 473,00**  
**Dostawcy**             **95 867,00**


**Załącznik do sprawozdania za 2023 rok ( w zł )**

---

<b>I. Przychody netto ze sprzedaży produktów</b>	<b>4 642 975</b>
- sprzedanych NFZ	4 322 205
- pozostałych	187 951
- pozostałe przychody operacyjne (GRANT)	132 819
- przychody finansowe	-
<b>II Koszty działalności operacyjnej:</b>	<b>4 610 476</b>
<b>1. Amortyzacja</b>	<b>382 897</b>
- amortyzacja GRANT)	129 978
- amortyzacja jednorazowa	162 600
- pozostała amortyzacja	90 319
<b>2. Zużycie materiałów i energii :</b>	<b>305 394</b>
<b>materiałów w tym :</b>	<b>187 947</b>
- leków	51 715
- sprzętu i materiałów jednorazowego użytku	29 675
- paliwa	4 956
- pozostałe(opał ,odzież ochr ,mat biurowe, śr. czystości, wyposażenie, mat. do remontu )	101 601
<b>energii w tym :</b>	<b>117 447</b>
- elektrycznej	35 250
- ciepłej	79 187
- pozostałe (woda)	3 010
<b>3. Usługi obce</b>	<b>1 531 307</b>
- medyczne obce ( umowy cywilno- prawne, prace wykonane przez laboratoria itp.)	1 331 921
- pozostałe usługi (księgowo, telefoniczne, wywóz śmieci, naprawy, remonty )	199 386
<b>5. Wynagrodzenia</b>	<b>1 984 777</b>
- wynagrodzenia ze stosunku pracy	1 975 287
- wynagrodzenia z umów zleceń	9 490
<b>6. Świadczenia na rzecz pracowników</b>	<b>366 342</b>
- w tym składki na ubezpieczenia społeczne zdrowotne ,fundusz pracy.)	366 342
<b>7. Pozostałe koszty rodzajowe</b>	<b>36 688</b>
- podróże służbowe	1 961
- pozostałe( szkolenia, podatki , ubezpieczenia składki członkowskie )	34 727
<b>8. Pozostałe koszty operacyjne</b>	<b>225</b>
<b>9. Koszty finansowe</b>	<b>2 846</b>
<hr/>	
<b>Dochód</b>	<b>32 499</b>
<hr/>	

Sporządził

Zatwierdził

Nazwa i adres jednostki sprawozdawczej <b>Urząd Miasta i Gminy Małogoszcz</b> ul.Jaszowskiego 3A 28-366 MAŁOGOSZCZ		SKONSOLIDOWANY BILANS jednostki samorządu terytorialnego  Gmina MAŁOGOSZCZ sporządzony na dzień 31-12-2023 r.		Adresat: Regionalna Izba Obrachunkowa w Kielcach	
Numer identyfikacyjny REGON <b>000537415</b>				Wysłać bez pisma przewodniego 641848E12447A8FF 	
<b>AKTYWA</b>	<b>Stan na początek roku</b>	<b>Stan na koniec roku</b>	<b>PASYWA</b>	<b>Stan na początek roku</b>	<b>Stan na koniec roku</b>
A Aktywa trwałe	67 574 670,74	75 829 054,18	A Fundusz	61 432 919,93	62 899 347,66
A.I Wartości niematerialne i prawne	0,00	92 751,63	A.I Fundusze jednostek	61 001 180,92	70 333 452,23
A.II Wartość firmy jednostek podporządkowanych	0,00	0,00	A.II Skumulowany wynik budżetu (+,-)	-7 856 451,08	-5 932 739,01
A.III Rzeczowe aktywa trwałe	64 473 681,74	70 975 326,37	A.III Wynik budżetu (+,-)	1 923 712,07	-7 307 223,75
A.III.1.1 Grunty	10 810 683,58	10 927 177,18	A.IV Wyniki finansowe roku bieżącego	0,00	0,00
A.III.1.2 Budynki, lokale i obiekty inżynierii lądowej i wodnej	52 111 165,00	56 228 986,47	A.IV.1.1 Zysk netto	0,00	0,00
A.III.1.3 Pozostały środki trwałe	523 792,64	644 426,98	A.IV.1.2 Strata netto (-)	0,00	0,00
A.III.1.4 Środki trwałe w budowie (inwestycje)	834 776,68	2 998 768,28	A.V Wyniki finansowe lat ubiegłych	6 364 478,02	5 308 834,39
A.III.1.5 Środki przekazane na poczet środków trwałych w budowie (inwestycji)	193 263,84	175 967,46	A.V.1.1 Zysk netto	45 199 177,50	5 308 834,39
A.IV Długoterminowe aktywa finansowe	3 100 989,00	4 760 976,18	A.V.1.2 Strata netto (-)	-38 834 699,48	0,00
A.IV.1.1 Akcje i udziały	3 100 989,00	4 760 976,18	A.VI Kapitały mniejszości	0,00	0,00
A.IV.1.2 Papiery wartościowe długoterminowe	0,00	0,00	A.VII Pozostałe pozycje	0,00	497 023,80
A.IV.1.3 Inne	0,00	0,00	B Zobowiązania długoterminowe	13 542 721,00	20 042 721,00

Iwona Danuta Szymkiewicz

2024-06-11

Paweł Król

skarbnik

rok, miesiąc, dzień

zarząd

A.V Należności finansowe długoterminowe	0,00	0,00	B.I Zobowiązania finansowe długoterminowe	13 542 721,00	20 042 721,00
A.VI Wartość mienia zlikwidowanych jednostek	0,00	0,00	B.II Pozostałe zobowiązania długoterminowe	0,00	0,00
B Aktywa obrotowe	14 291 085,33	14 528 777,64	C Zobowiązania krótkoterminowe i fundusze specjalne	4 558 170,59	4 948 567,56
B.I Zapasy	71 969,34	70 018,76	C.I Zobowiązania finansowe krótkoterminowe	4 238 847,39	4 655 400,88
B.II Należności i roszczenia	4 183 656,63	4 691 318,55	C.II Pozostałe zobowiązania krótkoterminowe	2 551,66	5 868,76
B.III Należności finansowe krótkoterminowe	0,00	0,00	C.III Rezerwy na zobowiązania	0,00	0,00
B.IV Środki pieniężne	10 035 459,36	9 767 440,33	C.IV Fundusze specjalne	316 771,54	287 297,92
B.V Krótkoterminowe papiery wartościowe	0,00	0,00	D Rozliczenia międzyokresowe	2 337 604,63	2 468 656,24
C Rozliczenia międzyokresowe	5 660,08	1 460,64	E Ujemna wartość firmy jednostek podporządkowanych	0,00	0,00
<b>Suma aktywów</b>	<b>81 871 416,15</b>	<b>90 359 292,46</b>	<b>Suma pasywów</b>	<b>81 871 416,15</b>	<b>90 359 292,46</b>

Iwona Danuta Szymkiewicz

2024-06-11

Paweł Król

skarbnik

rok, miesiąc, dzień

zarząd

Wyjaśnienia do bilansu		
Uwagi do pozycji "Pasywa"		
Symbol	Wyszczególnienie	UwagaJST
A.V.1.1	Zysk netto	W sprawozdaniu pierwotnym omyłkowo wpisano kwotę --41.686.434,99 a należało wpisać kwotę 5.308.834,39.,
A.V.1.2	Strata netto (-)	W sprawozdaniu pierwotnym omyłkowo wpisano kwotę ---36.377.600,60 a należało wpisać kwotę 0,00,

Iwona Danuta Szymkiewicz


2024-06-11

Paweł Król

skarbnik

rok, miesiąc, dzień

zarząd

Nazwa i adres jednostki sprawozdawczej		<b>BILANS</b> <b>jednostki budżetowej lub</b> <b>samorządowego zakładu</b> <b>budżetowego</b>		Adresat:	
<b>Urząd Miasta i Gminy Małogoszcz</b>  ul.Jaszowskiego 3A 28-366 MAŁOGOSZCZ				Regionalna Izba Obrachunkowa w Kielcach	
Numer identyfikacyjny REGON		sporządzony na dzień <b>31-12-2023 r.</b>		Wysłać bez pisma przewodniego 512F8CB93B68C235 	
<b>000537415</b>					
<b>AKTYWA</b>	<b>Stan na początek roku</b>	<b>Stan na koniec roku</b>	<b>PASYWA</b>	<b>Stan na początek roku</b>	<b>Stan na koniec roku</b>
A Aktywa trwałe	66 412 556,32	74 651 765,00	A Fundusz	66 397 124,18	74 636 660,18
A.I Wartości niematerialne i prawne	0,00	92 751,63	A.I Fundusz jednostki	60 043 575,90	69 359 931,05
A.II Rzeczowe aktywa trwałe	63 118 303,48	69 622 069,73	A.II Wynik finansowy netto (+,-)	6 353 548,28	5 276 729,13
A.II.1 Środki trwałe	62 283 526,80	66 623 301,45	A.II.1 Zysk netto (+)	45 187 645,80	5 276 729,13
A.II.1.1 Grunty	10 810 683,58	10 927 177,18	A.II.2 Strata netto (-)	-38 834 097,52	0,00
A.II.1.1.1 Grunty stanowiące własność jednostki samorządu terytorialnego, przekazane w użytkowanie wieczyste innym podmiotom	2 852 841,86	2 852 841,86	A.III Odpisy z wyniku finansowego (nadwyżka środków obrotowych) (-)	0,00	0,00
A.II.1.2 Budynki, lokale i obiekty inżynierii lądowej i wodnej	51 001 765,55	55 161 053,68	A.IV Fundusz mienia zlikwidowanych jednostek	0,00	0,00
A.II.1.3 Urządzenia techniczne i maszyny	249 688,78	312 007,11	B Fundusze placówek	0,00	0,00
A.II.1.4 Środki transportu	116 118,84	93 547,24	C Państwowe fundusze celowe	0,00	0,00
A.II.1.5 Inne środki trwałe	105 270,05	129 516,24	D Zobowiązania i rezerwy na zobowiązania	4 303 527,98	4 869 765,87
A.II.2 Środki trwałe w budowie (inwestycje)	834 776,68	2 998 768,28	D.I Zobowiązania długoterminowe	0,00	0,00
A.II.3 Zaliczka na środki trwałe w budowie (inwestycje)	0,00	0,00	D.II Zobowiązania krótkoterminowe	4 094 249,34	4 677 716,09

Iwona Danuta Szymkiewicz

2024-06-07

Paweł Król

(główny księgowy)

(rok, miesiąc, dzień)

(kierownik jednostki)

BeSTia

512F8CB93B68C235 Korekta nr 2

Strona 1 z 4



A.III Należności długoterminowe	193 263,84	175 967,46	D.II.1 Zobowiązania z tytułu dostaw i usług	811 334,74	818 674,50
A.IV Długoterminowe aktywa finansowe	3 100 989,00	4 760 976,18	D.II.2 Zobowiązania wobec budżetów	254 198,48	299 440,53
A.IV.1 Akcje i udziały	3 100 989,00	4 760 976,18	D.II.3 Zobowiązania z tytułu ubezpieczeń i innych świadczeń	1 278 010,77	1 503 294,75
A.IV.2 Inne papiery wartościowe	0,00	0,00	D.II.4 Zobowiązania z tytułu wynagrodzeń	1 208 495,13	1 365 532,23

A.IV.3 Inne długoterminowe aktywa finansowe	0,00	0,00	D.II.5 Pozostałe zobowiązania	64 028,62	229 463,17
A.V Wartość mienia zlikwidowanych jednostek	0,00	0,00	D.II.6 Sumy obce (depozytowe, zabezpieczenie wykonania umów)	211 283,91	219 318,22
B Aktywa obrotowe	4 288 095,84	4 854 661,05	D.II.7 Rozliczenia z tytułu środków na wydatki budżetowe i z tytułu dochodów budżetowych	0,00	0,00
B.I Zapasy	71 808,77	69 803,94	D.II.8 Fundusze specjalne	266 897,69	241 992,69
B.I.1 Materiały	71 808,77	69 803,94	D.II.8.1 Zakładowy Fundusz Świadczeń Socjalnych	266 897,69	241 992,69
B.I.2 Półprodukty i produkty w toku	0,00	0,00	D.II.8.2 Inne fundusze	0,00	0,00
B.I.3 Produkty gotowe	0,00	0,00	D.III Rezerwy na zobowiązania	0,00	0,00
B.I.4 Towary	0,00	0,00	D.IV Rozliczenia międzyokresowe	209 278,64	192 049,78
B.II Należności krótkoterminowe	3 814 068,54	4 277 902,44			
B.II.1 Należności z tytułu dostaw i usług	144 385,97	152 730,95			
B.II.2 Należności od budżetów	3 662,09	42 332,33			
B.II.3 Należności z tytułu ubezpieczeń i innych świadczeń	595,49	0,00			
B.II.4 Pozostałe należności	3 665 424,99	4 082 839,16			

Iwona Danuta Szymkiewicz

2024-06-07

Paweł Król

(główny księgowy)

(rok, miesiąc, dzień)

(kierownik jednostki)

BeSTia

512F8CB93B68C235 Korekta nr 2

Strona 2 z 4

B.II.5 Rozliczenia z tytułu środków na wydatki budżetowe i z tytułu dochodów budżetowych	0,00	0,00			
B.III Krótkoterminowe aktywa finansowe	402 218,53	506 954,67			
B.III.1 Środki pieniężne w kasie	0,00	0,00			
B.III.2 Środki pieniężne na rachunkach bankowych	402 218,53	506 954,67			
B.III.3 Środki pieniężne państwowego funduszu celowego	0,00	0,00			
B.III.4 Inne środki pieniężne	0,00	0,00			
B.III.5 Akcje lub udziały	0,00	0,00			
B.III.6 Inne papiery wartościowe	0,00	0,00			
B.III.7 Inne krótkoterminowe aktywa finansowe	0,00	0,00			
B.IV Rozliczenia międzyokresowe	0,00	0,00			
<b>Suma aktywów</b>	<b>70 700 652,16</b>	<b>79 506 426,05</b>	<b>Suma pasywów</b>	<b>70 700 652,16</b>	<b>79 506 426,05</b>

Iwona Danuta Szymkiewicz

(główny księgowy)

2024-06-07

(rok, miesiąc, dzień)

Paweł Król

(kierownik jednostki)

BeSTia

512F8CB93B68C235 Korekta nr 2

Strona 3 z 4

Wyjaśnienia do bilansu		
Uwagi do pozycji "Aktywa"		
Symbol	Wyszczególnienie	UwagaJST
B.III.2	Środki pieniężne na rachunkach bankowych	zmniejszenie o kwotę 14.784,00zł
Uwagi do pozycji "Pasywa"		
Symbol	Wyszczególnienie	UwagaJST
A.II.1	Zysk netto (+)	W sprawozdaniu pierwotnym omyłkowo wpisano kwotę --41.653.936,30-Ma-860 a należało wpisać kwotę 5.276.729,13.,
A.II.2	Strata netto (-)	W sprawozdaniu pierwotnym omyłkowo wpisano kwotę --36.377.207,17-Wn-860 a należało wpisać kwotę 0,00,
D.II.3	Zobowiązania z tytułu ubezpieczeń i innych świadczeń	zwiększenie o kwotę 13,77 zł
D.II.8.1	Zakładowy Fundusz Świadczeń Socjalnych	zmniejszenie o kwotę 14.797,77

Iwona Danuta Szymkiewicz

2024-06-07

Paweł Król

(główny księgowy)


(rok, miesiąc, dzień)

(kierownik jednostki)

BeSTia

512F8CB93B68C235 Korekta nr 2

Strona 4 z 4

Nazwa i adres jednostki sprawozdawczej <b>Urząd Miasta i Gminy Małogoszcz</b> ul.Jaszowskiego 3A 28-366 MAŁOGOSZCZ		<b>BILANS</b> <b>z wykonania budżetu jednostki samorządu terytorialnego</b>  <b>Gmina MAŁOGOSZCZ</b>  <b>sporządzony na dzień 31-12-2023 r.</b>		Adresat: Regionalna Izba Obrachunkowa w Kielcach	
Numer identyfikacyjny REGON <b>000537415</b>				Wysłać bez pisma przewodniego 2F84B9D23DF8EB67 	
<b>AKTYWA</b>	<b>Stan na początek roku</b>	<b>Stan na koniec roku</b>	<b>PASYWA</b>	<b>Stan na początek roku</b>	<b>Stan na koniec roku</b>
I Środki pieniężne	8 942 265,90	8 551 078,42	I Zobowiązania	13 842 687,95	20 084 100,24
I.1 Środki pieniężne	8 942 265,90	8 551 078,42	I.1 Zobowiązania finansowe	13 542 721,00	20 042 721,00
I.1.1 Środki pieniężne budżetu	8 942 265,90	8 551 078,42	I.1.1 Krótkoterminowe (do 12 miesięcy)	2 000 000,00	1 900 000,00
I.1.2 Pozostałe środki pieniężne	0,00	0,00	I.1.2 Długoterminowe (powyżej 12 miesięcy)	11 542 721,00	18 142 721,00
II Należności i rozliczenia	32 016,04	44 381,19	I.2 Zobowiązania wobec budżetów	297 840,72	35 931,28
II.1 Należności finansowe	0,00	0,00	I.3 Pozostałe zobowiązania	2 126,23	5 447,96
II.1.1 Krótkoterminowe (do 12 miesięcy)	0,00	0,00	II Aktywa netto budżetu	-5 932 739,01	-12 742 938,96
II.1.2 Długoterminowe (powyżej 12 miesięcy)	0,00	0,00	II.1 Wynik wykonania budżetu (+,-)	1 923 712,07	-7 307 223,75
II.2 Należności od budżetów	23 492,00	1 979,00	II.1.1 Nadwyżka budżetu (+)	1 923 712,07	0,00
II.3 Pozostałe należności i rozliczenia	8 524,04	42 402,19	II.1.2 Deficyt budżetu (-)	0,00	-7 307 223,75
III Rozliczenia międzyokresowe	0,00	0,00	II.1.3 Niewykonane wydatki (-)	0,00	0,00
			II.2 Wynik na operacjach niekasowych (+,-)	0,00	497 023,80
			II.3 Rezerwa na niewygasające wydatki	0,00	0,00
			II.4 Środki z prywatyzacji	0,00	0,00
			II.5 Skumulowany wynik budżetu (+,-)	-7 856 451,08	-5 932 739,01
			III Rozliczenia międzyokresowe	1 064 333,00	1 254 298,33

Iwona Danuta Szymkiewicz  
skarbnik  
BeSTia


2024-01-24  
rok, miesiąc, dzień  
2F84B9D23DF8EB67

Mariusz Dariusz Piotrowski  
zarząd

<b>Suma aktywów</b>	<b>8 974 281,94</b>	<b>8 595 459,61</b>	<b>Suma pasywów</b>	<b>8 974 281,94</b>	<b>8 595 459,61</b>

Strona 1 z 2

Kopia z dokumentu podpisanego elektronicznie wygenerowana dnia 2024.07.15

Nazwa i adres jednostki sprawozdawczej <b>Urząd Miasta i Gminy Małogoszcz</b> ul. Jaszowskiego 3A 28-366 MAŁOGOSZCZ		<b>Rachunek zysków i strat jednostki (wariant porównawczy)</b>  sporządzony na dzień <b>31-12-2023 r.</b>	Adresat: <b>Regionalna Izba Obrachunkowa w Kielcach</b>	
Numer identyfikacyjny REGON <b>000537415</b>			Wysłać bez pisma przewodniego <b>F01E472292ED9E38</b> 	
			<b>Stan na koniec roku poprzedniego</b>	<b>Stan na koniec roku bieżącego</b>
<b>A. Przychody netto z podstawowej działalności operacyjnej</b>			74 021 536,71	66 832 881,68
A.I. Przychody netto ze sprzedaży produktów			2 808 421,62	3 253 560,43
Zmiana stanu produktów (zwiększenie - wartość dodatnia, zmniejszenie - A.II. wartość ujemna)			0,00	0,00
A.III. Koszt wytworzenia produktów na własne potrzeby jednostki			0,00	0,00
A.IV. Przychody netto ze sprzedaży towarów i materiałów			7 297,05	138 389,71
A.V. Dotacje na finansowanie działalności podstawowej			0,00	0,00
A.VI. Przychody z tytułu dochodów budżetowych			71 205 818,04	63 440 931,54
<b>B. Koszty działalności operacyjnej</b>			67 663 019,05	61 632 798,18
B.I. Amortyzacja			2 510 273,39	2 634 542,77
B.II. Zużycie materiałów i energii			5 167 501,16	6 683 933,18
B.III. Usługi obce			6 684 356,36	7 512 166,71
B.IV. Podatki i opłaty			547 104,97	811 482,29
B.V. Wynagrodzenia			24 579 789,36	27 659 851,37
B.VI. Ubezpieczenia społeczne i inne świadczenia dla pracowników			6 828 654,95	7 810 184,64
B.VII. Pozostałe koszty rodzajowe			412 434,52	478 404,58
B.VIII. Wartość sprzedanych towarów i materiałów			0,00	0,00

Iwona Danuta Szymkiewicz

2024-04-11

Mariusz Dariusz Piotrowski

główny księgowy

rok, miesiąc, dzień

kierownik jednostki

BeSTia

F01E472292ED9E38

Strona 1 z 3

B.IX.	Inne świadczenia finansowane z budżetu	20 899 685,48	8 011 209,18
B.X.	Pozostałe obciążenia	33 218,86	31 023,46
<b>C.</b>	<b>Zysk (strata) z działalności podstawowej (A - B)</b>	6 358 517,66	5 200 083,50
<b>D.</b>	<b>Pozostałe przychody operacyjne</b>	640 000,00	880 220,00
D.I.	Zysk ze zbycia niefinansowych aktywów trwałych	0,00	0,00
D.II.	Dotacje	640 000,00	880 000,00
D.III.	Inne przychody operacyjne	0,00	220,00
<b>E.</b>	<b>Pozostałe koszty operacyjne</b>	15 157,59	7 388,60

E.I.	Koszty inwestycji finansowanych ze środków własnych samorządowych zakładów budżetowych i dochodów jednostek budżetowych gromadzonych na wydzielonym rachunku	0,00	0,00
E.II.	Pozostałe koszty operacyjne	15 157,59	7 388,60
<b>F.</b>	<b>Zysk (strata) z działalności operacyjnej (C + D - E)</b>	6 983 360,07	6 072 914,90
<b>G.</b>	<b>Przychody finansowe</b>	59 263,16	92 915,03
G.I.	Dywidendy i udziały w zyskach	31,80	2 316,05
G.II.	Odsetki	53 753,90	81 359,03
G.III.	Inne	5 477,46	9 239,95
<b>H.</b>	<b>Koszty finansowe</b>	689 074,95	889 100,80
H.I.	Odsetki	685 435,33	885 205,97
H.II.	Inne	3 639,62	3 894,83
<b>I.</b>	<b>Zysk (strata) brutto (F+G-H)</b>	6 353 548,28	5 276 729,13
<b>J.</b>	<b>Podatek dochodowy</b>	0,00	0,00
<b>K.</b>	<b>Pozostałe obowiązkowe zmniejszenia zysku (zwiększenia straty)</b>	0,00	0,00
<b>L.</b>	<b>Zysk (strata) netto (I-J-K)</b>	6 353 548,28	5 276 729,13

Iwona Danuta Szymkiewicz

2024-04-11

Mariusz Dariusz Piotrowski

główny księgowy


rok, miesiąc, dzień

kierownik jednostki

BeSTia

F01E472292ED9E38

Strona 2 z 3

Nazwa i adres jednostki sprawozdawczej  <b>Urząd Miasta i Gminy</b>  <b>Małogoszcz</b>  ul. Jaszowskiego 3A 28-366 MAŁOGOSZCZ	<b>Zestawienie zmian w funduszu jednostki</b>   <b>sporządzone</b> <b>na dzień 31-12-2023 r.</b>	Adresat:  <b>Regionalna Izba Obrachunkowa w Kielcach</b>	
Numer identyfikacyjny REGON  <b>000537415</b>		Wysłać bez pisma przewodniego <b>A0C69D676A0665AE</b> 	
		<b>Stan na koniec roku poprzedniego</b>	<b>Stan na koniec roku bieżącego</b>
<b>I. Fundusz jednostki na początek okresu (BO)</b>		49 648 256,54	60 043 575,90
I.1. Zwiększenie funduszu (z tytułu)		452 661 377,90	292 265 131,37
I.1.1. Zysk bilansowy za rok ubiegły		39 209 214,80	45 187 645,80
I.1.2. Zrealizowane wydatki budżetowe		75 372 815,50	72 817 445,35
I.1.3. Zrealizowane płatności ze środków europejskich		0,00	0,00
I.1.4. Środki na inwestycje		9 932 669,41	12 468 136,35
I.1.5. Aktualizacja wyceny środków trwałych		0,00	0,00
Nieodpłatnie otrzymane środki trwałe i środki trwałe w budowie oraz wartości I.1.6. niematerialne i prawne		220 896,00	0,00
I.1.7. Aktywa przejęte od zlikwidowanych lub połączonych jednostek		0,00	0,00
I.1.8. Aktywa otrzymane w ramach centralnego zaopatrzenia		0,00	0,00
I.1.9. Pozostałe odpisy z wyniku finansowego za rok bieżący		0,00	0,00
I.1.10. Inne zwiększenia		327 925 782,19	161 791 903,87
I.2. Zmniejszenia funduszu jednostki (z tytułu)		442 266 058,54	282 948 776,22
I.2.1. Strata za rok ubiegły		28 815 713,07	38 834 097,52
I.2.2. Zrealizowane dochody budżetowe		72 489 087,53	65 510 221,60
I.2.3. Rozliczenie wyniku finansowego i środków obrotowych za rok ubiegły		0,00	0,00

Iwona Danuta Szymkiewicz

2024-06-07

Paweł Król

główny księgowy

rok, miesiąc, dzień

kierownik jednostki



I.2.4.	Dotacje i środki na inwestycje	13 140 973,93	16 638 536,87
I.2.5.	Aktualizacja środków trwałych	0,00	0,00
I.2.6.	Wartość sprzedanych i nieodpłatnie przekazanych środków trwałych i środków trwałych w budowie oraz wartości niematerialnych i prawnych	19 608,00	0,00
I.2.7.	Pasywa przejęte od zlikwidowanych lub połączonych jednostek	0,00	0,00
I.2.8.	Aktywa przekazane w ramach centralnego zaopatrzenia	0,00	0,00
I.2.9.	Inne zmniejszenia	327 800 676,01	161 965 920,23
<b>II.</b>	<b>Fundusz jednostki na koniec okresu (BZ)</b>	<b>60 043 575,90</b>	<b>69 359 931,05</b>
<b>III.</b>	<b>Wynik finansowy netto za rok bieżący (+,-)</b>	<b>6 353 548,28</b>	<b>5 276 729,13</b>
III.1.	zysk netto (+)	45 187 645,80	5 276 729,13
III.2.	strata netto (-)	-38 834 097,52	0,00
III.3.	nadwyżka środków obrotowych	0,00	0,00
<b>IV.</b>	<b>Fundusz (II+,-III)</b>	<b>66 397 124,18</b>	<b>74 636 660,18</b>

Iwona Danuta Szymkiewicz

2024-06-07

Paweł Król

główny księgowy

rok, miesiąc, dzień

kierownik jednostki

**Wyjaśnienia do sprawozdania**

		Uwagi
Symbol	Wyszczególnienie	UwagaJST
III.1	zysk netto (+)	W sprawozdaniu pierwotnym omyłkowo wpisano kwotę --41.653.936,30-Ma-860 a należało wpisać kwotę 5.276.729,13.,
III.2	strata netto (-)	W sprawozdaniu pierwotnym omyłkowo wpisano kwotę --36.377.207,17-Wn-860 a należało wpisać kwotę 0,00,

Iwona Danuta Szymkiewicz

2024-06-07

Paweł Król

główny księgowy

rok, miesiąc, dzień

kierownik jednostki

Nazwa i adres jednostki sprawozdawczej		<p align="center"><b>Wyciąg z danych zawartych w załączniku 'Informacja dodatkowa'</b></p> <p align="center">sporządzony na dzień: <b>31-12-2023 r.</b></p>	Adresat:
<p align="center"><b>Urząd Miasta i Gminy Małogoszcz</b></p> <p align="center">ul. Jaszowskiego 3A 28-366 MAŁOGOSZCZ</p>			Regionalna Izba Obrachunkowa w Kielcach
Numer identyfikacyjny REGON			<b>D4A74BC8AF46529D</b>
<b>000537415</b>			
<b>II.</b>	<b>Dodatkowe informacje i objaśnienia obejmują w szczególności:</b>		
	Wyszczególnienie	Kwota	
1.7.	Kwota odpisu aktualizującego należności finansowe z tytułu pożyczek udzielonych ze środków budżetu JST utworzonego na podstawie art. 35b ust. 1 ustawy o rachunkowości - ujęta w poz. 1.7 Informacji dodatkowej	0,00	
1.10.	kwotę zobowiązań w sytuacji gdy jednostka kwalifikuje umowy leasingu zgodnie z przepisami podatkowymi (leasing operacyjny), a według przepisów o rachunkowości byłby to leasing finansowy lub zwrotny z podziałem na kwotę zobowiązań z tytułu leasingu finansowego lub leasingu zwrotnego	0,00	
1.10.1.	Łączna kwota zobowiązań z tytułu leasingu finansowego wykazana w pozycji 1.10	0,00	
1.10.2.	Łączna kwota zobowiązań z tytułu leasingu zwrotnego wykazana w pozycji 1.10	0,00	
1.12.	łączną kwotę zobowiązań warunkowych, w tym również udzielonych przez jednostkę gwarancji i poręczeń, także wekslowych, niewykazanych w bilansie, ze wskazaniem zobowiązań zabezpieczonych na majątku jednostki oraz charakteru i formy tych zabezpieczeń	0,00	

Potwierdzenie za zgodność z danymi w Informacji dodatkowej

Iwona Danuta Szymkiewicz

2024.04.25

Mariusz Dariusz Piotrowski

(główny księgowy)

rok mies. dzień

(kierownik jednostki)

BeSTia

Strona 1 z 2

D4A74BC8AF46529D

Kopia z dokumentu podpisanego elektronicznie wygenerowana dnia 2024.07.15

**Wyciąg z danych zawartych w załączniku 'Informacja dodatkowa'**

Symbol	Wyszczególnienie	Uwaga JST
--------	------------------	-----------

Potwierdzenie za zgodność z danymi w Informacji dodatkowej

Iwona Danuta Szymkiewicz

2024.04.25

Mariusz Dariusz Piotrowski

(główny księgowy)

rok mies. dzień

(kierownik jednostki)

BeSTia

D4A74BC8AF46529D

Strona 2 z 2

**Informacja o stanie mienia komunalnego Gminy Małogoszcz na dzień 31 grudnia 2023 r.**

Dane o nieruchomościach we władaniu Gminy Małogoszcz

Grunty:

Lp.	Grupa	Jednostka miary	Prawo własności		Inne niż własności prawa majątkowe, w tym w szczególności ograniczone prawa rzeczowe, użytkowanie wieczyste, wierzytelności, udziały w spółkach, akcjach		Posiadanie	
			ilość [j.m.]	wartość [w tys. zł.]	ilość [j.m.]	wartość [w tys. zł.]	ilość [j.m.]	wartość [w tys. zł.]
<b>1.</b>	<b>Użytki rolne, w tym:</b>	<b>ha</b>	<b>74,19</b>				<b>1,07</b>	
	- grunty rolne	ha	52,15				1,07	
	- sady	ha	0,19					
	- łąki trwałe	ha	2,13					
	-pastwiska trwałe	ha	8,52					
	- grunty rolne zabudowane	ha	8,94					
	- grunty pod stawami	ha	2,02					
	- rowy	ha	0,24					
<b>2.</b>	<b>Grunty leśne oraz zadrzewione i zakrzewione, w tym:</b>	<b>ha</b>	<b>12,09</b>					
	- lasy	ha	9,08					
	- grunty zadrzewione i zakrzewione	ha	3,01					
<b>3.</b>	<b>Grunty zabudowane i zurbanizowane, w tym:</b>	<b>ha</b>	<b>211,22</b>		2,53		<b>16,45</b>	
	- tereny mieszkaniowe	ha	1,23					
	- tereny przemysłowe	ha	0,03		2,04			
	- inne tereny zabudowane	ha	17,10					
	- zurbanizowane tereny niezabudowane	ha	0,43					
	- tereny rekreacyjnowypoczynkowe	ha	0,24					
	- użytki kopalne	ha	3,37					
	- tereny komunikacyjne, w tym:	ha	188,82		0,49		16,45	
	Drogi	ha	188,45		0,49		16,45	
	tereny kolejowe	ha						

	inne tereny komunikacyjne	ha	0,37					
<b>4.</b>	<b>Grunty pod wodami, w tym:</b>	<b>ha</b>	<b>1,29</b>					
	- grunty pod wodami powierzchniowymi płynącymi	ha	0,03					
	- grunty pod wodami powierzchniowymi stojącymi	ha	1,26					
<b>5.</b>	<b>Nieużytki</b>	<b>ha</b>	<b>8,96</b>					

**Informacja o stanie mienia komunalnego Urzędu Miasta i Gminy w Małogoszczu na  
dzień 31.12.2023 roku.**

Dane o dochodach uzyskanych z tytułu wykonywania prawa własności i innych praw majątkowych oraz z wykonania posiadania

Lp.	Źródła dochodów	Dochody uzyskane za 2022 rok	Dochody uzyskane za 2023 rok	Dynamika (w %) 4/3	Klasyfikacja
1	2	3	4	5	6
<b>1.</b>	<b>Wpływy ze sprzedaży składników majątkowych :</b>				
	- sprzedaż lokali	8.137,50	230.649,50	2.834,40	700-70005§0770
	- sprzedaż gruntów	21.060,02	83.100,00	394,59	700-70005§0770
	- sprzedaż nieruchomości zabudowanych	0,00	0,00	0,00	700-70005§0770
<b>2.</b>	<b>wpływy z opłat :</b>				
	za użytkowanie wieczyste w tym:	7.425,81	7.381,81	99,41	700-70005§0550
	opłaty pierwsze				
	opłaty roczne	7.425,81	7.381,81	99,41	700-70005§0550
	Wpływy z przekształcenia użytkowania wieczystego we własność	9.993,30	9.607,50	96,14	700-70005§0760
	Wpływy z najmu lokali użytkowych	137.882,70	145.999,21	105,89	700-70007§0750
	Wpływy z najmu lokali mieszkalnych				
	Wpływy z dzierżawy składników majątkowych	2.887,66	3.555,95	123,14	010-01095§0750
		5.816,30	6.535,96	112,37	801-80101§0750
		18.000,00	18.000,00	100,00	801-80104§0750
		3.000,00	4.275,00	142,50	801-80120§0750
<b>3.</b>	<b>Wpływy za administrowanie :</b>				
	wpływy za trwałe zarząd	16.122,39	7.077,39	43,90	700-70005§0470
	opłaty za zajęcie pasa drogowego	32.737,57	30.926,65	94,47	756-75618§0490

**Informacja o stanie mienia komunalnego**  
**(art. 267 ustawy o finansach publicznych)**  
**na dzień 31.12.2023 roku.**

Dane o zmianach w stanie mienia komunalnego od dnia złożenia poprzedniej informacji. W okresie od dnia.01.01.2023 roku do dnia 31.12.2023 roku w stanie mienia komunalnego zaszyły następujące zmiany:

**Zwiększenia:**

<b>Lp</b>	<b>Zadanie</b>	<b>Kwota</b>
1	Zakup działki w Małogoszczu pod drogę	28.000,00
2	Zakup działki w Żarczycach Dużych pod drogę	8.118,00
3	Zakup działki w Zakruczu pod drogę	95.202,00
4	Termomodernizacja budynku DL w Żarczycach Małych	196.568,67
5	Oczyszczalnia ścieków przy budynku OSP w Woli Tesserowej	9.704,30
6	Termomodernizacja budynku OSP w Leśnicy	375.988,12
7	Termomodernizacja budynku DL w Zakruczu	427.568,57
8	Termomodernizacja budynku OSP w Złotnikach	458.994,19
9	Termomodernizacja budynku LO w Małogoszczu	3.520.575,36
10	Wiaty stadionowe-2 szt. z montażem i ułożeniem podłoża	29.320,47
11	Dobudowa sieci wodociągowej w Mieronicach	27.972,00
12	Dobudowa sieci wodociągowej w Mniszku	3.852,89
13	Dobudowa sieci wodociągowej w Lasochowie	9.662,00
14	Dobudowa sieci wodociągowej w Złotnikach	10.982,00
15	Budowa boiska przy SP Rembieszycy	891.270,88
16	Budowa boiska przy ZPO w Żarczycach Dużych	851.928,00
17	Dobudowa sieci wodno-kanalizacyjnej w m. Małogoszcz	70.971,22
18	Dobudowa sieci wodno-kanalizacyjnej w m. Małogoszcz	13.828,21
19	Zakup urządzeń węzła cieplnego przy blokach ul. Jędrzejowska 33A i 33B	59.532,00
20	Staw przy DL w Lasochowie	49.257,51
21	Staw w miejscowości Karsznice	159.452,05
22	Staw w miejscowości Mieronice	82.464,01
23	Staw w miejscowości Żarczyce Duże	143.659,00
24	Plac zabaw przy DL w Lasochowie	278.908,69
25	Serwer w ramach projektu” Cyfrowa Gmina”	39.865,53
26	Serwer w ramach projektu” Cyfrowa Gmina”	43.925,76
27	Serwer w ramach projektu” Cyfrowa Gmina”	23.229,78
28	UTM urządzenie zabezpieczające w ramach projektu” Cyfrowa Gmina”	10.190,55
29	Kopiarka TOSHIBA	24.900,00
30	Oprogramowanie w ramach projektu” Cyfrowa Gmina”	27.071,07

31	Platforma e-usług w ramach projektu "Cyfrowa Gmina"	79.950,00
	<b>Razem</b>	<b>8.052.912,83</b>

**Zmniejszenia:**

<b>Lp</b>	<b>Zadanie</b>	<b>Kwota</b>
1	Przekazanie termomodernizacja budynku LO w Małogoszczu	3.520.575,36
2	Przekazanie dobudowy sieci wodociągowej w Mieronicach do ZGKiM	27.972,00
3	Przekazanie dobudowy sieci wodociągowej w Mniszku do ZGKiM	3.852,89
4	Przekazanie dobudowy sieci wodociągowej w Lasochowie do ZGKiM	9.662,00
5	Przekazanie dobudowy sieci wodociągowej w Złotnikach do ZGKiM	10.982,00
6	Przekazanie boiska przy SP Rembieszycy	891.270,88
7	Przekazanie boiska przy ZPO w Żarczycach Dużych	851.928,00
8	Przekazanie dobudowy sieci wodno-kanalizacyjnej w m. Małogoszcz do ZGKiM	70.971,22
9	Przekazanie dobudowy sieci wodno-kanalizacyjnej w m. Małogoszcz do ZGKiM	13.828,21
10	Przekazanie samochodu strażackiego Gazela z OSP Małogoszcz do OSP Wiśnicz	39.998,44
11	Przekazanie samochodu strażackiego Żuk z OSP Wiśnicz do OSP Małogoszcz	24.413,80
12	Sprzedaż działki w Ludwinowie	1.426,40
13	Sprzedaż działki w Kozłowie	7.900,00
14	Sprzedaż działki w Kozłowie	5.500,00
15	Przekazanie stawu przy DL w Lasochowie do ZGKiM	49.257,51
16	Przekazanie stawu w miejscowości Karsznice do ZGKiM	159.452,05
17	Przekazanie stawu w miejscowości Mieronice do ZGKiM	82.464,01
18	Przekazanie stawu w miejscowości Żarczyce Duże do ZGKiM	143.659,00
19	Przekazanie Placu zabaw przy DL w Lasochowie do ZGKiM	278.908,69
	<b>Razem</b>	<b>6.194.022,46</b>