



DZIENNIK URZĘDOWY

WOJEWÓDZTWA OPOLSKIEGO

Opole, dnia 17 maja 2022 r.

Poz. 1479

OGŁOSZENIE NR 1
ZARZĄDU WOJEWÓDZKIEGO FUNDUSZU OCHRONY ŚRODOWISKA I GOSPODARKI
WODNEJ W OPOLU

z dnia 9 maja 2022 r.

dotyczące sprawozdania z działalności Wojewódzkiego Funduszu Ochrony Środowiska
i Gospodarki Wodnej w Opolu za rok 2021

Na podstawie art. 400h ust. 1a ustawy z dnia 27 kwietnia 2001 r. Prawo ochrony środowiska (Dz. U. z 2021 r. poz. 1973 ze zm.¹⁾) ogłasza się sprawozdanie z działalności wojewódzkiego funduszu ochrony środowiska i gospodarki wodnej w Opolu za rok 2021, stanowiące załącznik do niniejszego ogłoszenia.

Prezes Zarządu

Aleksandra Drescher

¹⁾ Zmiany niniejszej ustawy ogłoszono w Dz. U. z 2021 r. poz. 2127, 2269.

Załącznik
do ogłoszenia Zarządu Wojewódzkiego
Funduszu Ochrony Środowiska
i Gospodarki Wodnej w Opolu
z dnia 9.05.2022 r.

Spis treści

1. Działalność Wojewódzkiego Funduszu
 - 1.1. Działalność organów statutowych
 - 1.1.1. Rada Nadzorcza
 - 1.1.2. Zarząd Funduszu
 - 1.2. Działalność informacyjno-promocyjna
 - 1.3. Współpraca z Narodowym Funduszem
2. Realizacja planu działalności
 - 2.1. Realizacja planu przychodów
 - 2.2. Realizacja planu rozchodów
 - 2.3. Pomoc finansowa
 - 2.3.1. Działalność pożyczkowa
 - 2.3.2. Działalność dotacyjna
3. Kontrola Wykorzystania Środków
4. Realizacja zadań według dziedzin i efekty ekologiczne działalności
 - 4.1. Ochrona atmosfery
 - 4.1.1. Program ograniczenia niskiej emisji w województwie opolskim dla osób fizycznych i przedsiębiorców należących do sektora MŚP przy udziale środków WFOŚiGW w Opolu
 - 4.1.2. Program priorytetowy Czyste powietrze
 - 4.1.3. Program priorytetowy Agroenergia
 - 4.1.4. Uzyskanie oszczędności energii finalnej
 - 4.2. Ochrona wód
 - 4.2.1. Program priorytetowy Moja Woda
 - 4.3. Gospodarka wodna
 - 4.4. Gospodarka odpadami i ochrona powierzchni ziemi
 - 4.5. Ochrona przyrody oraz krajobrazu i leśnictwo
 - 4.6. Ograniczenie emisji hałasu
 - 4.7. Edukacja ekologiczna i komunikacja społeczna
 - 4.8. Monitoring środowiska
 - 4.9. Zapobieganie i likwidacja skutków poważnych awarii i klęsk żywiołowych
 - 4.10. Zadania międzydziedzinowe
5. Działania związane z wykorzystaniem środków Unii Europejskiej i innych programów pomocowych
 - 5.1. Projekt „Ogólnopolski system wsparcia doradczego dla sektora publicznego, mieszkaniowego oraz przedsiębiorców w zakresie efektywności energetycznej oraz OZE”
 - 5.2. Zadania związane z wdrażaniem PO IiŚ
6. Podsumowanie i wnioski

Załącznik Nr 1 - Zadania finansowane przez WFOŚiGW w Opolu i ukończone w 2021 roku

1. Działalność Wojewódzkiego Funduszu

Wojewódzki Fundusz Ochrony Środowiska i Gospodarki Wodnej w Opolu działa na mocy ustawy Prawo ochrony środowiska z dnia 27 kwietnia 2001 r. (Dz.U. z 2021 r., poz. 1973 z późn. zm.) i od dnia 21 grudnia 2017 r. Rozporządzenia Ministra Środowiska z dnia 13 grudnia 2017 r. w sprawie trybu działania organów wojewódzkich funduszy ochrony środowiska i gospodarki wodnej.

Główne kierunki działań Wojewódzkiego Funduszu Ochrony Środowiska i Gospodarki Wodnej w Opolu wynikają z ustawowo określonych celów działania wojewódzkich funduszy, polityki ekologicznej państwa, regionalnej polityki ekologicznej, określonej w „Strategii rozwoju województwa opolskiego do 2030 roku”, „Programie Ochrony Środowiska Województwa Opolskiego na lata 2021-2027”. Podstawowe zadania Funduszu na rok 2021 określał jego plan działalności, plan finansowy oraz lista przedsięwzięć priorytetowych. Działalność Funduszu była także podporządkowana uchwalonej 25.09.2020 r. „Strategii działania Wojewódzkiego Funduszu Ochrony Środowiska i Gospodarki Wodnej w Opolu na lata 2021-2024”.

1.1. Działalność organów statutowych

1.1.1. Rada Nadzorcza

W 2021 roku skład Rady Nadzorczej stanowili:

- **Marek SURMACZ**
Przewodniczący Rady Nadzorczej Wojewódzkiego Funduszu Ochrony Środowiska i Gospodarki Wodnej w Opolu, wyznaczony przez Ministra Środowiska (od dnia 31.10.2018 r. do dnia 08.06.2020 r.), następnie wyznaczony przez Ministra Klimatu (od dnia 07.06.2020 r. do dnia 21.12.2021 r.)
- **Marzena BEREZOWSKA**
Przewodniczący Rady Nadzorczej Wojewódzkiego Funduszu Ochrony Środowiska i Gospodarki Wodnej w Opolu, wyznaczona przez Ministra Klimatu i Środowiska (od dnia 22.12.2021 r.);
- **Andrzej BUŁA**
Wiceprzewodniczący Rady Nadzorczej – wyznaczony przez Sejmik Województwa Opolskiego (od dnia 11.09.2019 r.);
- **Dorota SUBDA**
Członek Rady Nadzorczej - wyznaczony przez Zarząd Narodowego Funduszu Ochrony Środowiska i Gospodarki Wodnej (od dnia 18.01.2019 r.);
- **Sylwester LEWICKI**
Członek Rady Nadzorczej - wyznaczony przez Wojewodę Opolskiego spośród przedstawicieli nauki lub organizacji pozarządowych (od dnia 10.08.2019 r. - 08.06.2020 r.), następnie wyznaczony przez Ministra Klimatu spośród przedstawicieli nauki lub organizacji pozarządowych (od dnia 09.06.2020 r.)
- **Piotr KUNICKI**
Członek Rady Nadzorczej - wyznaczony przez Wojewodę Opolskiego (od dnia 27.06.2017 r. do dnia 15.10.2021 r.)
- **Michał PAJĄK**
Członek Rady Nadzorczej - wyznaczony przez Wojewodę Opolskiego (od dnia 16.10.2021 r.)

W roku sprawozdawczym Rada Nadzorcza Wojewódzkiego Funduszu Ochrony Środowiska i Gospodarki Wodnej w Opolu odbyła **13** posiedzeń, w trakcie których podjęta **49** uchwał (w tym: 5 w trybie zdalnym, 1 w trybie obiegowym), w tym m.in.:

- zatwierdziła „Regulamin organizacyjny biura Wojewódzkiego Funduszu Ochrony Środowiska i Gospodarki Wodnej w Opolu” (Uchwała Nr 06/2021 z dnia 26.02.2021);
- zatwierdziła Sprawozdanie z działalności i Sprawozdanie finansowe Wojewódzkiego Funduszu Ochrony Środowiska i Gospodarki Wodnej w Opolu za rok 2020 (odpowiednio Uchwała Nr 10/2021 z dnia 24.03.2021 r. i Uchwała Nr 08/2021 z dnia 24.03.2021 r.);
- ustaliła "Zasady wynagradzania członków Zarządu oraz pracowników biura Wojewódzkiego Funduszu Ochrony Środowiska i Gospodarki Wodnej w Opolu" (Uchwała Nr 14/2021 z dnia 28.04.2021 r.);
- zatwierdziła zmiany w Planie finansowym i Planie działalności Wojewódzkiego Funduszu Ochrony Środowiska i Gospodarki Wodnej w Opolu na rok 2021 (odpowiednio Uchwała Nr 16/2021 z dnia 28.05.2021 r., Nr 45/2021 z dnia 26.11.2021 r. i Uchwała Nr 46/2021 z dnia 26.11.2021 r.);
- zatwierdziła „Listę przedsięwzięć priorytetowych Wojewódzkiego Funduszu Ochrony Środowiska i Gospodarki Wodnej w Opolu na rok 2022” (Uchwała Nr 19/2021 z dnia 24.06.2021 r.);
- zatwierdziła Plan finansowy i Plan działalności Wojewódzkiego Funduszu Ochrony Środowiska i Gospodarki Wodnej w Opolu na rok 2022 (odpowiednio Uchwała Nr 48/2021 z dnia 26.11.2021 r. i Uchwała Nr 47/2021 z dnia 26.11.2021 r.);
- przystąpiła do kontynuacji wspólnej realizacji z Narodowym Funduszem Ochrony Środowiska i Gospodarki Wodnej Programu priorytetowego pn. „Ogólnopolski program finansowania służb ratowniczych” część 2) Dofinansowanie zakupu sprzętu i wyposażenia jednostek Ochotniczych Straży Pożarnych” (Uchwała Nr 01/2021 z dnia 27.01.2021 r.);
- przystąpiła do kontynuacji Programu priorytetowego Narodowego Funduszu Ochrony Środowiska i Gospodarki Wodnej pn.: "Ogólnopolski program finansowania usuwania wyrobów zawierających azbest" (Uchwała Nr 13/2021 z dnia 28.04.2021 r.);
- przystąpiła do wspólnej realizacji z Narodowym Funduszem Ochrony Środowiska i Gospodarki Wodnej Programu Priorytetowego pn. "Agroenergia" Część 1) Mikroinstalacje, pompy ciepła i towarzyszące magazyny energii" (Uchwała Nr 32/2021 z dnia 22.07.2021 r.);
- podejmowała uchwały w sprawie zatwierdzenia wniosków Zarządu o udzielenie pożyczek i dotacji o wartości jednostkowej powyżej 122 699,83 zł;

1.1.2. Zarząd Funduszu

Zarząd Wojewódzkiego Funduszu Ochrony Środowiska i Gospodarki Wodnej w Opolu w 2021 roku działał w składzie jednoosobowym:

I. od dnia 04.07.2019 r.

Maciej **STEFAŃSKI** – prezes Zarządu;

Praca Zarządu w ciągu roku koncentrowała się na zapewnieniu prawidłowego funkcjonowania Funduszu w realizacji zadań własnych wynikających z przepisów ustawy Prawo ochrony środowiska, porozumień zawartych z Ministrem Środowiska i Narodowym Funduszem Ochrony Środowiska i Gospodarki Wodnej oraz realizacji uchwał Rady Nadzorczej związanych z finansowaniem zadań określonych w strategii działania, planie działalności, planie finansowym, kryteriach wyboru zadań do finansowania i Liście przedsięwzięć priorytetowych Funduszu na rok 2021.

Fundusz zgodnie z ustawą z dnia 27 kwietnia 2001 r. – Prawo ochrony środowiska (Dz.U. z 2021 r., poz. 1973 z późn. zm.) prowadzi samodzielną gospodarkę finansową i zobowiązany jest prowadzić ją „w sposób zapewniający pełne wykorzystanie środków pochodzących z Unii Europejskiej niepodlegających zwrotowi przeznaczonych na ochronę środowiska i gospodarkę wodną” (art. 400q ust. 1 i 2).

W 2021 roku Zarząd odbył 92 posiedzenia, podczas których podjął 1 386 uchwał.

Zgodnie z kompetencjami własnymi wynikającymi z Uchwały Rady Nadzorczej Nr 3/2021 z dnia 26.02.2021 r. w sprawie minimalnej wartości jednostkowej wniosków o udzielenie pożyczek i dotacji w roku 2021 zatwierdzanych przez Radę Nadzorczą, Zarząd udzielał pożyczek i dotacji o wartości jednostkowej do kwoty **122 699,83 zł**.

Rozpatrywane przez Zarząd sprawy dotyczyły m.in.:

- udzielania pomocy finansowej w formie pożyczek inwestycyjnych i płatniczych, dotacji ze środków własnych oraz udostępnionych przez Narodowy Fundusz Ochrony Środowiska i Gospodarki Wodnej w Warszawie;
- częściowego umorzenia pożyczek;
- zmiany warunków umów pożyczek i dotacji;

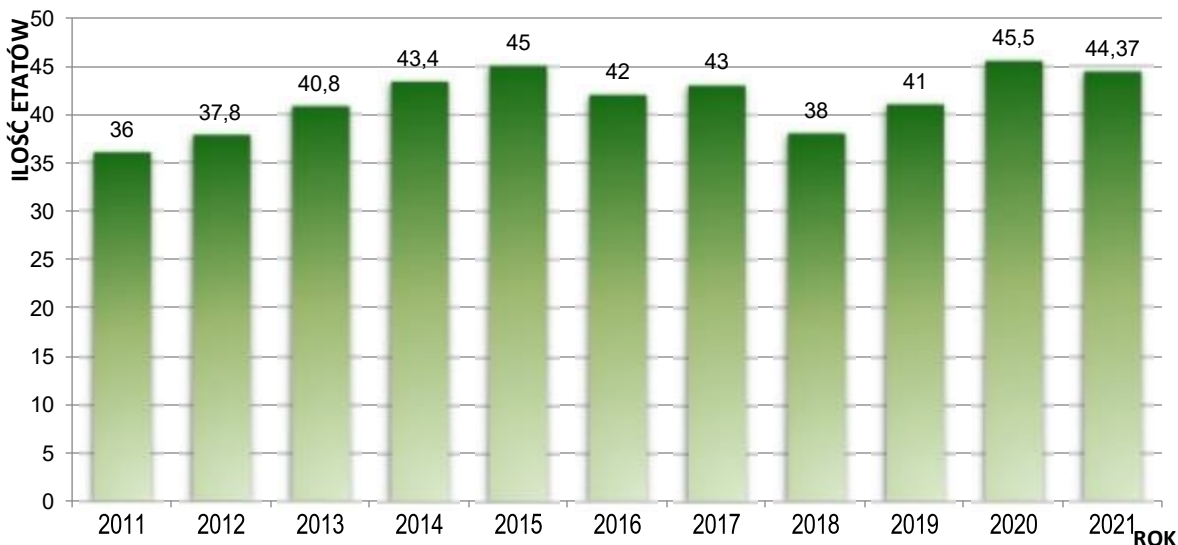
Ponadto Zarząd opracował i przedstawił Radzie Nadzorczej m.in.:

- Projekty uchwał we wszystkich sprawach wnoszonych pod obrady Rady Nadzorczej, w tym m.in. dotyczącej zatwierdzenia „Regulaminu organizacyjnego biura Wojewódzkiego Funduszu Ochrony Środowiska i Gospodarki Wodnej w Opolu”, ustalenia "Zasad wynagradzania członków Zarządu oraz pracowników biura Wojewódzkiego Funduszu Ochrony Środowiska i Gospodarki Wodnej w Opolu";
- Plan działalności i plan finansowy oraz zmiany w planie działalności i planie finansowym;
- Listę przedsięwzięć priorytetowych Funduszu na rok 2022;
- Sprawozdanie z działalności i sprawozdanie finansowe Funduszu za rok 2020.

Zarząd swoje zadania realizował za pomocą Biura, w skład którego wchodzi następujące komórki organizacyjne, o ustalonych symbolach kancelaryjnych:

- Zespół Ekonomiczno-Finansowy (ZF);
- Zespół Logistyczny (ZL);
- Zespół Obsługi Przedsięwzięć Ochrony Środowiska (OPOS);
- Zespół Obsługi Programów dla Osób Fizycznych (OPF):
 - Dział przygotowania i oceny (PiO)
 - Dział umów i rozliczeń (UiR)
- Zespół Kontroli (ZK);
- Zespół doradztwa energetycznego (DE);
- Audytor wewnętrzny (AW).

Stan zatrudnienia na początku roku wynosił 42,5 etatu, natomiast na jego koniec 44,37 etatu, w tym 2 etaty specjalistów ds. doradztwa energetycznego, których wynagrodzenia są docelowo finansowane ze środków NFOŚiGW w Warszawie, w ramach projektu pn.: „Ogólnopolski system wsparcia doradczego dla sektora publicznego, mieszkaniowego oraz przedsiębiorców w zakresie efektywności energetycznej oraz OZE”.

Wykres nr 1 Poziom zatrudnienia w Funduszu, z uwzględnieniem członków Zarządu w latach 2011-2021

1.2. Działalność informacyjno-promocyjna

W 2021 roku ze względu na zaistniałą sytuację epidemiczną w Polsce możliwości działań w zakresie informacji i promocji były ograniczone, a ich realizacja została skoncentrowana na działaniach prowadzonych poprzez:

- stronę internetową www.wfosigw.opole.pl
- portale społecznościowe tj. Facebook, Twitter
- audycje radiowe, telewizyjne i internetowe

Działania prowadzone były:

- indywidualnie
- we współpracy z Ministerstwem Klimatu i Środowiska
- we współpracy z Narodowym Funduszem Ochrony Środowiska i Gospodarki Wodnej oraz pozostałymi wfośgw i innymi instytucjami

Tematyka działań obejmowała szeroko pojętą ochronę środowiska, w zakresie prowadzonej działalności Funduszu.

W celu zapobiegania i przeciwdziałania rozprzestrzenianiu się koronawirusa (wirusa COVID-19), a przede wszystkim w trosce o wspólne bezpieczeństwo zdrowotne wstrzymane były również bezpośrednie konsultacje w Funduszu m.in. dotyczące możliwości udzielenia pomocy finansowej, programów finansowania przedsięwzięć, realizacji zawartych umów. Wszelkie konsultacje z beneficjentami oraz potencjalnymi beneficjentami odbywały się za pomocą infrastruktury telekomunikacyjnej oraz elektronicznej.

Natomiast w ramach realizowanego Projektu „Ogólnopolski system wsparcia doradczego dla sektora publicznego, mieszkaniowego oraz przedsiębiorstw w zakresie efektywności energetycznej oraz OZE” doradcy energetyczni podjęli następujące działania:

- organizację szkoleń i spotkań informacyjnych dla pracowników Gmin w zakresie realizowanych przez Fundusz programów w zakresie niskiej emisji, efektywności energetycznej i OZE – w formie stacjonarnej i on-line;

- udział w spotkaniach informacyjnych dla mieszkańców w zakresie realizowanych przez Fundusz programów w zakresie niskiej emisji, efektywności energetycznej i OZE – w formie stacjonarnej i on-line, organizowanych przez Gminy z województwa opolskiego;
- udział w audycjach radiowych (radio Opole, Radio Doxa), blogach oraz TVP3 Opole na temat jakości powietrza oraz możliwości jego poprawy, realizowanych programów oraz projektu doradztwa energetycznego;
- udział w Targach oraz innych wydarzeniach organizowanych przez Partnera Wiodącego.

1.3. Współpraca z Narodowym Funduszem Ochrony Środowiska i Gospodarki Wodnej.

W 2021 roku Fundusz współpracował z Narodowym Funduszem Ochrony Środowiska i Gospodarki Wodnej realizując zadania wieloletnie, jak i nowe.

Kontynuowano współpracę związaną z realizacją:

- umowy udostępnienia środków z przeznaczeniem na udzielanie dotacji i wspólnej realizacji Programu Priorytetowego „Czyste Powietrze”,
- umowy udostępnienia środków z przeznaczeniem na pokrycie kosztów obsługi zadań związanych z realizacją przedsięwzięć dofinansowanych w formie dotacji w ramach wdrożenia Programu Priorytetowego „Czyste Powietrze” oraz tworzeniem warunków do wdrożenia tego Programu,
- umowy udostępnienia środków z przeznaczeniem na udzielanie dotacji i wspólnej realizacji Programu Priorytetowego „Moja Woda”,
- umowy udostępnienia środków z przeznaczeniem na udzielanie pożyczek w ramach realizacji Ogólnopolskiego programu gospodarki wodno-ściekowej poza granicami aglomeracji ujętych w Krajowym Programie Oczyszczania Ścieków Komunalnych,
- umowy udostępnienia środków z przeznaczeniem na udzielanie dotacji na przedsięwzięcia realizowane w ramach Programu Priorytetowego „Ogólnopolski program finansowania służb ratowniczych” Część 1) Dofinansowanie zakupu specjalistycznego sprzętu wykorzystywanego w akcjach ratowniczych oraz Część 2) Dofinansowanie zakupu sprzętu i wyposażenia jednostek Ochotniczych Straży Pożarnych,
- umowy udostępnienia środków z przeznaczeniem na udzielanie dotacji i wspólną realizację Programu „Ogólnopolski program finansowania usuwania wyrobów zawierających azbest”,
- umowy udostępnienia środków z przeznaczeniem na udzielanie dotacji i wspólną realizację Programu „Ogólnopolski program regeneracji środowiskowej gleb poprzez ich wapnowanie”.

Zawarto nowe umowy dotyczące:

- pokrycia kosztów uruchomienia i prowadzenia punktu konsultacyjno – informacyjnego w gminach w ramach wdrożenia Programu Priorytetowego „Czyste Powietrze”,
- udzielania dotacji na częściową spłatę kapitału kredytów bankowych i wspólną realizację Programu Priorytetowego „Czyste Powietrze”,
- udzielania dotacji i wspólnej realizacji Programu Priorytetowego pn. „Agroenergia Część 1) Mikroinstalacje, pompy ciepła i towarzyszące magazyny energii”,
- pożyczki w Programie Priorytetowym „SYSTEM – Wsparcie działań ochrony środowiska i gospodarki wodnej realizowanych przez partnerów zewnętrznych – REGION”.

2. Realizacja planu działalności

2.1. Realizacja planu przychodów

Kwota wpływów ogółem w 2021 roku wyniosła **166 997 477 zł**, tj. 73,1 % planu, z czego wpływy ustawowe wyniosły **86 037 413 zł**, co stanowi 91,4 % założonego planu. Wpływy środków w ramach umów udostępnienia środków z NFOŚiGW wyniosły **72 633 781 zł**, z czego największa wartość to 44 500 000 zł na wypłaty dotacji z Programu priorytetowego Czyste powietrze.

W innych wpływach mieści się m.in. zwrot kosztów obsługi technicznej realizowanego przez Fundusz PP Czyste Powietrze w kwocie 911 025 zł. Pozostałe przychody obejmują m.in. refundację kosztów realizacji programu „Ogólnopolski system wsparcia doradczego dla sektora publicznego, mieszkaniowego oraz przedsiębiorstw w zakresie efektywności energetycznej oraz OZE”, która w br. wyniosła **201 049 zł**.

Pozostałe wpływy wyniosły **8 326 283 zł**, co stanowi **89,1 %** planu.

Szczegółowo realizację planu wpływów i ich strukturę przedstawiają poniższe tabele.

Tabela nr 1 Wykonanie planu wpływów w zł

Lp	Wyszczególnienie	wykonanie planu 2020	plan 2021	wykonanie planu 2021	% (6 : 5)
1	2	4	5	6	7
I.	Stan środków na początku roku	67 173 664	65 574 018	65 574 018	100,0
II.	Wpływy ustawowe	90 901 745	94 120 410	86 037 413	91,4
1.	Opłaty ekologiczne	14 543 768	17 200 000	17 312 102	100,7
2.	Kary ekologiczne	20 762	100 000	94 743	94,7
3.	Nadwyżki gminnych funduszy	13 285	0	0	-
4.	Wpływy z tytułu spłat pożyczek i kredytów	74 889 631	75 000 000	67 465 268	90,0
5.	Inne wpływy	1 434 299	1 820 410	1 165 300	64,0
III.	Udostępnienie środków z NFOŚiGW	27 487 772	120 000 000	72 633 781	60,5
IV.	Pozostałe wpływy	8 527 852	9 350 000	8 326 283	89,1
1.	Odsetki od pożyczek i kredytów	7 901 671	8 800 000	7 840 378	89,1
2.	Oprocentowanie depozytów BGK	369 387	50 000	81 432	162,9
3.	Inne przychody	256 794	500 000	404 473	80,9
V.	wpływ pożyczki z NFOŚiGW	0	5 000 000	0	0,0
VI.	Wpływy razem (II + III + IV + V)	126 917 369	228 470 410	166 997 477	73,1
VII.	OGÓŁEM (I + VI)	194 091 033	294 044 428	232 571 495	79,1

Tabela nr 2 Struktura wpływów w [%]

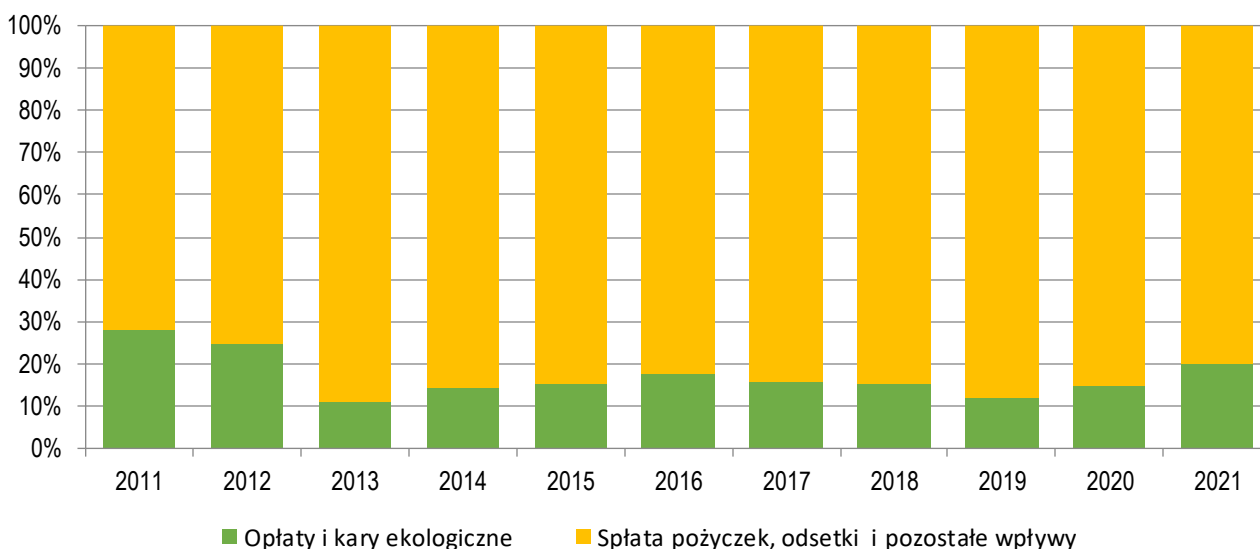
Lp.	Wyszczególnienie	2020	2021
1.	Opłaty ekologiczne	11,45%	10,37%
2.	Kary ekologiczne, nadwyżki gminnych funduszy	0,03%	0,06%
3.	Wpływy z tytułu spłat pożyczek	59,03%	40,40%
4.	Udostępnienie środków z NFOŚiGW	21,64%	43,49%
5.	Inne wpływy	1,13%	0,70%
6.	Odsetki od pożyczek i kredytów	6,22%	4,69%
7.	Oprocentowanie depozytów	0,29%	0,05%
8.	Inne przychody	0,22%	0,24%

W 2021 roku otrzymano wpływy z przychodów zewnętrznych, tzn. z opłat i kar ekologicznych na poziomie wyższym niż w roku ubiegłym. Wpływy ze spłat pożyczek były niższe niż w roku 2020. Niemniej przyczyniło się to jednak do zwiększenia wskaźnika wykorzystania środków do poziomu **3,71** (na koniec 2020 roku wyniósł on 3,63). Wskaźnik ten uzyskano mimo udzielanych dotacji i częściowego umarzania pożyczek.

Korzyści płynące z możliwości stosowania tych instrumentów obrazują poniższe wielkości:

- od początku swojej działalności Fundusz wydatkował w formie pożyczek i dotacji kwotę **2 157 767 915 zł**,
- z tytułu opłat i kar ekologicznych uzyskał wpływy w kwocie **581 116 423 zł**.

Wykres nr 2 *Struktura wpływów ogółem w latach 2011-2021*



2.2. Realizacja planu rozchodów

Kwota rozchodów wyniosła w 2021 roku **168 909 980 zł**, z czego największą kwotę – **112 076 276 zł** - przeznaczono na finansowanie ochrony środowiska i gospodarki wodnej w postaci pożyczek oraz dotacji ze środków własnych oraz **46 837 484 zł** ze środków udostępnionych z Narodowego Funduszu Ochrony Środowiska i Gospodarki Wodnej w Warszawie.

Pozostałe rozchody – **9 996 220 zł** to m.in. koszty funkcjonowania organów i Biura w kwocie **9 768 618 zł** stanowiące 94,8% planu oraz pozostałe wydatki.

Stan środków na koniec roku wyniósł **63 661 515 zł**, przy czym wartość ta obejmuje również środki przekazane Funduszowi na wypłaty dotacji Programów priorytetowych: *Czyste Powietrze* (wraz z programami służącymi obsłudze technicznej) w kwocie 27 203 172 zł oraz *Moja Woda* w kwocie 480 509 zł.

Do dnia 31.12.2021 r. część beneficjentów nie zdołała z różnych powodów zawnioskować o wypłaty planowanych transz pomocy finansowej ze środków Funduszu i wypłaty te, w wysokości 32 031 151 zł spodziewane są w pierwszych miesiącach 2022 roku. Środki te wraz z planowanymi na lata 2022-2024 wypłatami stanowią zobowiązania wynikające z zawartych umów, a łączna ich wartość wynosi **121 247 641 zł**.

Poniżej przykłady beneficjentów, którzy nie zdołali w roku 2021 wystąpić o wypłaty planowanych transz:

- Wodociągi i Kanalizacja Sp. z o.o. w Opolu na zadanie: „Kompleksowa modernizacja oczyszczalni ścieków w Opolu wraz z poprawą gospodarki wodno-ściekowej - zadania nr 1 oraz nr 3” – na kwotę 20 002 000 zł,
- Strzeleckie Wodociągi i Kanalizacja Sp. z o.o. na zadanie „Modernizacja oczyszczalni ścieków, sieci wodno-kanalizacyjnych i budowa suszarni osadów ściekowych w Gminie Strzelce Opolskie” – na kwotę 4 656 309 zł,

Zobowiązania z tytułu udzielonych promes na dzień 31.12.2021 rok nie występują. Ogólnie w roku 2021 wydano 2 promesy na łączną kwotę 4 919 492 zł. Okresy ich ważności wygasły jednak w trakcie roku sprawozdawczego.

Szczegółową realizację planu rozchodów i ich strukturę przedstawiają poniższe tabele.

Tabela nr 3 Wykonanie planu rozchodów w zł

Lp.	Rozchody - wyszczególnienie	wykonanie planu 2020	plan 2021	wykonanie planu 2021	% (6 : 5)
1	2	4	5	6	7
I.	Pomoc finansowa	118 638 731	115 150 000	112 076 276	97,3
1.	Finansowanie pożyczkowe	82 185 077	107 000 000	104 876 669	98,0
2.	Finansowanie dotacyjne	6 680 790	8 150 000	7 199 607	88,3
<i>l a</i>	Finansowanie ze środków NFOŚiGW	29 772 864	120 000 000	46 837 484	39,0
II.	Pozostałe rozchody	9 977 284	10 950 000	9 996 220	91,3
1.	Koszty działalności	8 032 599	10 300 000	9 768 618	94,8
2.	Koszty finansowe	121 662	500 000	142 359	28,5
3.	Inwestycje własne	193 506	100 000	37 601	37,6
4.	Pozostałe wydatki	29 517	50 000	47 642	95,3
5.	Splata pożyczki z NFOŚiGW	1 600 000	0	0	-
III.	Rozchody razem (I+II)	128 616 015	126 100 000	168 909 980	68,6
IV.	Stan środków na koniec roku	65 574 018	47 944 428	63 661 515	132,8
V.	OGÓŁEM	194 091 033	294 044 428	232 571 495	79,1

Tabela nr 4 Struktura rozchodów w %

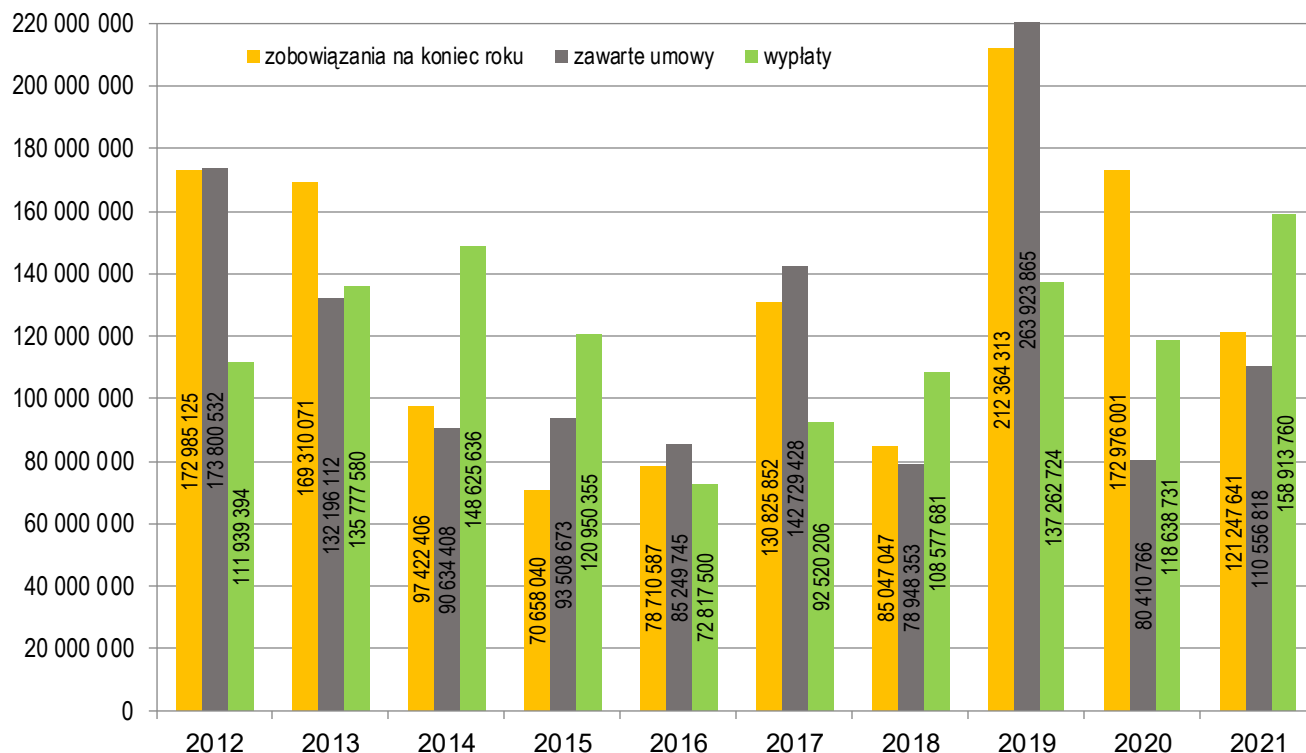
Lp.	Wyszczególnienie	2020	2021
I.	Pomoc finansowa	92,24%	93,96%
1.	Finansowanie pożyczkowe	69,27%	66,00%
2.	Finansowanie dotacyjne	5,63%	4,53%
3.	Finansowanie ze środków NFOŚiGW	24,65%	29,47%
II.	Pozostałe rozchody	7,76%	6,04%

2.3. Pomoc finansowa

W 2021 roku Fundusz zawarł łącznie **5 787 umów pożyczek i dotacji**. Suma udzielonych pożyczek i dotacji wyniosła **110 556 819 zł**.

Łączne zobowiązania Funduszu z tytułu zawartych umów pożyczek i dotacji, przypadające do wypłaty po dniu 31.12.2021 r. wynoszą **121 247 641 zł**.

Wartość pożyczek i dotacji udzielonych oraz wypłaconych w latach 2012-2021 oraz poziom zobowiązań z tytułu zawartych umów wg stanu na koniec roku przedstawiono na poniższym wykresie.

Wykres nr 3 Poziom zobowiązań, wielkość zawartych umów i dokonanych wypłat w 2021 r.

W roku 2021 z tytułu pożyczek i dotacji oraz udostępnień środków NFOŚiGW wypłacono łącznie **158 913 760 zł**, tj. 67,6 % planu. Z powyższej kwoty 104 876 669 zł, tj. 66,0 % wydatkowano w formie pożyczek, 7 199 607 zł, tj. 4,6 % w formie dotacji, a 46 837 484 zł, tj. 29,4 % w postaci udostępnień środków NFOŚiGW na dotacyjne oraz pożyczkowe finansowanie wg programów priorytetowych. Wypłacone, na podstawie umów udostępnienia, środki są należnościami Funduszu i będą zrefundowane po złożeniu wniosków o płatność do Narodowego Funduszu Ochrony Środowiska i Gospodarki Wodnej. Wyjątkiem są Programy priorytetowe *Czyste powietrze* oraz *Moja Woda* gdzie Wojewódzki Fundusz otrzymał uprzednio wnioskowaną kwotę i pokrywa z niej bieżące płatności.

Tabela nr 5 Wykaz kwot wypłacanych na podstawie umów udostępnienia środków w zł

Lp.	Cel umowy udostępnienia środków z NFOŚiGW	Kwota wypłacona w 2021 roku
1.	Programu Priorytetowego Czyste powietrze	35 916 114
2.	Programu priorytetowego Czyste Powietrze –udzielania dotacji na częściową spłatę kapitału kredytów bankowych i wspólną realizację, tzw. Ścieżka bankowa	22 500
3	Programu Priorytetowego Moja Woda	2 282 518
4.	„Ogólnopolski Program usuwania wyrobów zawierających azbest”	454 365
5.	„Ogólnopolski program finansowania służb ratowniczych” Duży Strażak	1 647 416
6.	„Ogólnopolski program finansowania służb ratowniczych” Mały Strażak	999 972
7.	„Ogólnopolski program regeneracji środowiskowej gleb poprzez ich wapnowanie”	1 149 393
8	Ogólnopolskiego programu gospodarki wodno-ściekowej poza granicami aglomeracji ujętych w Krajowym Programie Oczyszczania Ścieków Komunalnych – program pożyczkowy	3 915 424
9	Programu Priorytetowego „Czyste Powietrze” środki na pokrycie kosztów uruchomienia i prowadzenia punktu konsultacyjno – informacyjnego w gminach	449 782
	RAZEM	46 837 484

Gospodarkę finansową Funduszu związaną z przyznawaniem pożyczek i dotacji oraz ich wypłatą przedstawia poniższa tabela.

Tabela nr 6 Udzielone i wypłacone pożyczki i dotacje /wypłaty ze środków własnych/

	OGÓŁEM				POŻYCZKI				DOTACJE			
	Plan 2021	Zawarte umowy*	Wypłacone kwoty	4:2 %	Plan 2021	Zawarte umowy*	Wypłacone kwoty	8:6 %	Plan 2021	Zawarte umowy*	Wypłacone kwoty	12:10 %
1	2	3	4	5	6	7	8	9	10	11	12	13
OA	77 506 000	67 342 756	76 290 411	98,4	74 866 000	4 172 231	73 817 566	98,6	2 640 000	63 170 525	2 472 845	93,7
OW	22 920 000	25 692 986	22 250 881	97,1	22 900 000	22 471 070	22 237 609	97,1	20 000	3 221 916	13 272	66,4
OZ	6 900 000	5 263 291	6 448 515	93,5	6 000 000	2 771 840	5 588 024	93,1	900 000	2 491 451	860 491	95,6
OP	456 000	1 098 903	430 130	94,3	56 000	700 000	55 971	99,9	400 000	398 903	374 159	93,5
MN	150 000	169 800	111 960	74,6	0	0	0	-	150 000	169 800	111 960	74,6
EE	200 000	883 900	191 538	95,8	0	600 000	0	-	200 000	283 900	191 538	95,8
NZ	3 290 000	5 834 931	2 669 772	81,1	0	0	0	-	3 290 000	5 834 931	2 669 772	81,1
PO	550 000	488 570	505 570	91,9	0	0	0	-	550 000	488 570	505 570	91,9
OH	0	0	0	-	0	0	0	-	0	0	0	-
BOŚ	3 178 000	3 781 682	3 177 499	100,0	3 178 000	3 781 682	3 177 499	100,0	0		0	-
Σ	115 150 000	110 556 819	112 076 276	97,3	107 000 000	34 496 823	104 876 669	98,0	8 150 000	76 059 996	7 199 607	88,3

OA	Ochrona atmosfery	OP	Ochrona przyrody oraz krajobrazu i leśnictwo	PO	Zadania międzydziedzinowe
OW	Ochrona wód	MN	Monitoring środowiska	NZ	Zapobieganie i likwidacja skutków poważnych awarii i nadzwyczajnych zagrożeń środowiska
BOŚ	Linia kredytowa BOŚ	EE	Edukacja ekologiczna i komunikacja społeczna		
OZ	Gospodarka odpadami i ochrona powierzchni ziemi	OH	Ograniczenie emisji hałasu i jego oddziaływanie na środowiska		

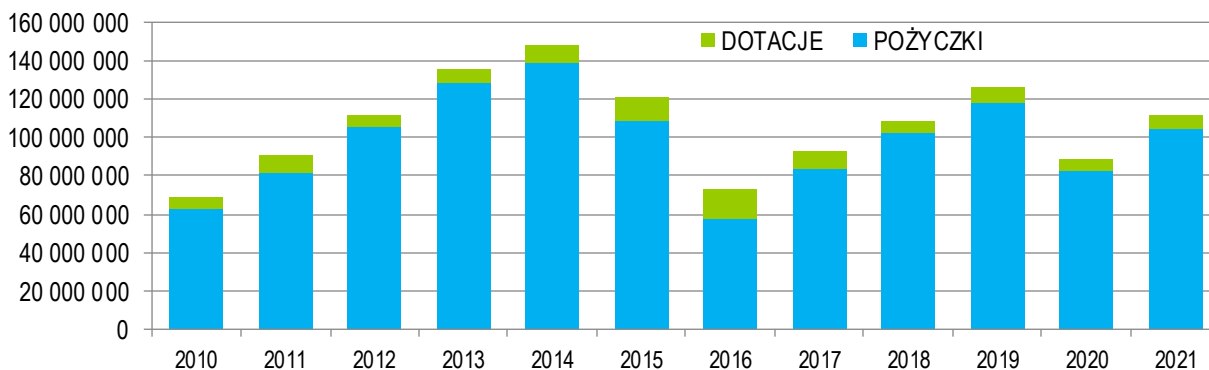
Uwaga!

- w rubryce „zawarte umowy” ujęte są wielkości wynikające z umów zawartych w roku 2021, łącznie z transzami przypadającymi do wypłaty na lata następne;

- w rubryce „wypłacone kwoty” ujęte są również środki wypłacone wg umów zawartych w latach poprzednich;

*) z czego 61 942 199 przypada na umowy zawarte w ramach programów *Czyste Powietrze* oraz *Moja Woda*

Wykres nr 4 Pożyczki i dotacje (ze środków własnych) wypłacone w latach 2010 - 2021



2.3.1. Działalność pożyczkowa

W 2021 roku zawarto 161 umowy pożyczek na kwotę **34 496 823 zł**, z czego **31** umów ze środków statutowych na kwotę 30 715 141 zł, oraz **130** umów w ramach linii kredytowej BOŚ S.A. na kwotę 3 781 682 zł.

Pożyczek o najwyższych kwotach udzielono:

- Gminie Niemodlin na zadanie: „Przebudowa z rozbudową oczyszczalni ścieków dla Gminy Niemodlin w miejscowości Gościejowice Małe” – **3 190 000 zł**;
- Zakładowi Wodociągów i Kanalizacji w Prudniku Jednoosobowa Spółka Gminy Prudnik z o.o. na zadanie - „Budowa sieci kanalizacji sanitarnej wraz z przyłączami w miejscowości Szybowice - ETAP II” - na kwotę **2 710 200 zł**;
- Zakładowi Wodociągów i Usług Komunalnych EKOWOD Sp. z o.o. w Namysłowie – na zadanie „Rozwiązanie problemów gospodarki ściekowej w powiecie namysłowskim - Budowa tranzytu kanalizacyjnego Barzyna - Namysłów oraz sieci kanalizacji ciśnieniowej w miejscowości Smarchowice Śląskie” – na kwotę **2 678 000 zł**.

Wśród umów pożyczek zawartych w 2021 roku – 5 to pożyczki udzielone zgodnie z kompetencjami własnymi Zarządu. Są to pożyczki, których wartość jednostkowa była niższa niż **122 699,83 zł**. Łączna ich wartość to 333 8710,50 zł, tj. 1,08 % udzielonych pożyczek.

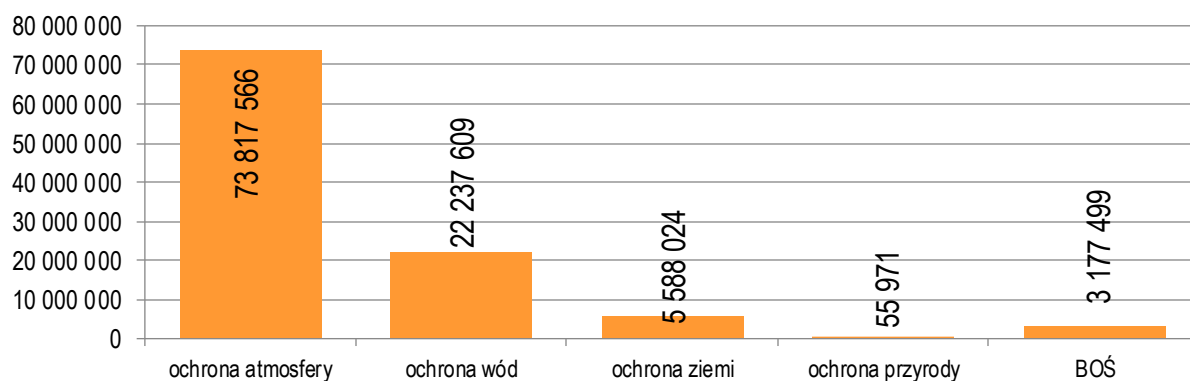
Finansowanie w formie pożyczek związane było również ze wsparciem finansowym zadań realizowanych z udziałem bezzwrotnych środków finansowych z Unii Europejskiej.

Z łącznej kwoty wypłaconych w 2021 r. transz umów pożyczek bieżących oraz z lat ubiegłych na dofinansowanie zadań z udziałem środków UE przeznaczono **18 138 336 zł**.

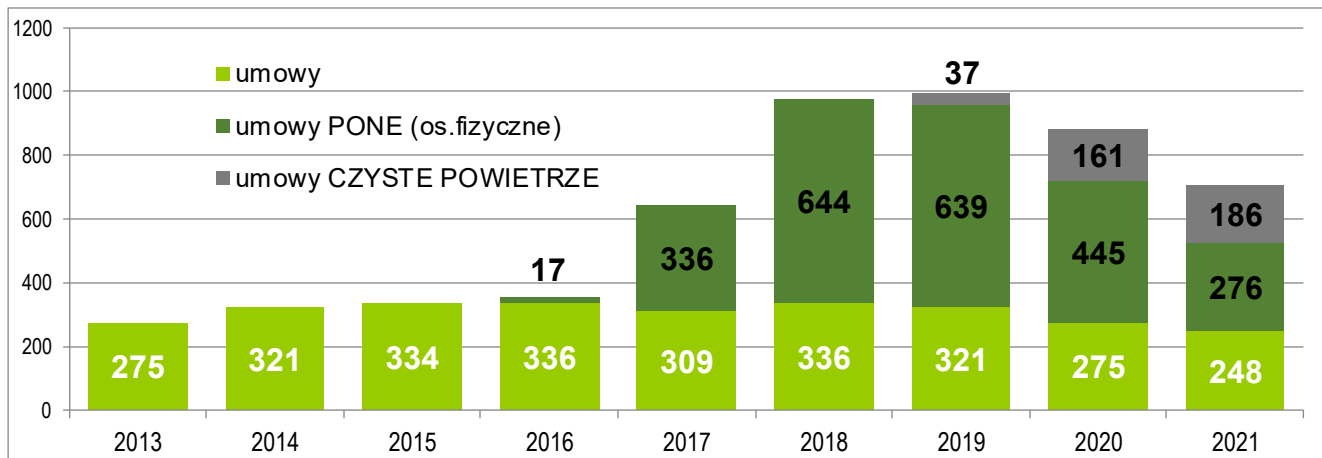
Tabela nr 7 *Udział środków unijnych w wartości zawartych umów i dokonanych wypłatach w 2021 roku*

Współfinansowanie:	Wartość pożyczek [zł]	
	wg zawartych umów w 2021 r.	wypłacone kwoty w 2021 r.
Program Operacyjny Infrastruktura i Środowisko	-	9 806 200
Regionalny Program Operacyjny Województwa Opolskiego	5 001 620	2 793 817
Program Rozwoju Obszarów Wiejskich	8 607 048	5 736 319
Razem	13 608 668	18 138 336

Wykres nr 5 *Wartość wypłaconych pożyczek ze środków własnych Funduszu w podziale na dziedziny*



Wykres nr 6 Ilość obsługiwanych umów pożyczek, pod kątem księgowym w latach 2013 – 2021



Umorzenia pożyczek

W 2021 roku rozpatrzono pozytywnie **122** wniosków o częściowe umorzenie pożyczki na łączną kwotę **3 749 835 zł**.

Z powyższej kwoty udzielonych umorzeń:

- 108 dotyczyło *ochrony atmosfery* na kwotę 1 750 333,10 zł, z czego 97 umorzeń o łącznej kwocie w wysokości 484 821,82 zł, podjęto do umów zawartych według Programu Ograniczenia Niskiej Emisji (PONE),
- 10 na sumę 1 421 022,81 zł podjęto w dziedzinach *ochrona wód i gospodarka wodna*,
- 2 uchwały w kwocie 379 600,00 zł dotyczyły dziedziny *ochrona ziemi*,
- 2 uchwały w kwocie 198 879,00 zł dotyczyły pozostałych dziedzin.

W przekroju sektorowym 38,6% umorzeń przypadło na jednostki sektora finansów publicznych – 1 449 218 zł, pozostała kwota to umorzenia udzielone przede wszystkim spółkom komunalnym, osobom fizycznym i innym.

2.3.2. Działalność dotacyjna

W 2021 roku **zawarto 5 626 umów dotacji** na kwotę **76 059 996 zł**, z czego 4 355 umów w kwocie 61 322 200 zł w ramach Programu priorytetowego Czyste Powietrze, 667 umów na kwotę 3 188 416 zł w ramach programu Moja Woda, 28 umów z Programu Priorytetowego Czyste Powietrze – ścieżka bankowa na kwotę 619 999 zł, oraz 576 umów na kwotę **10 929 381 zł** zawarto z zamiarem finansowania ze środków statutowych.

Na podstawie kompetencji własnych Zarządu **zawarto 5 611 umów** na łączną kwotę **71 666 098 zł**, tj. **94,2 %** udzielonych dotacji.

Dotacji o najwyższych kwotach udzielono:

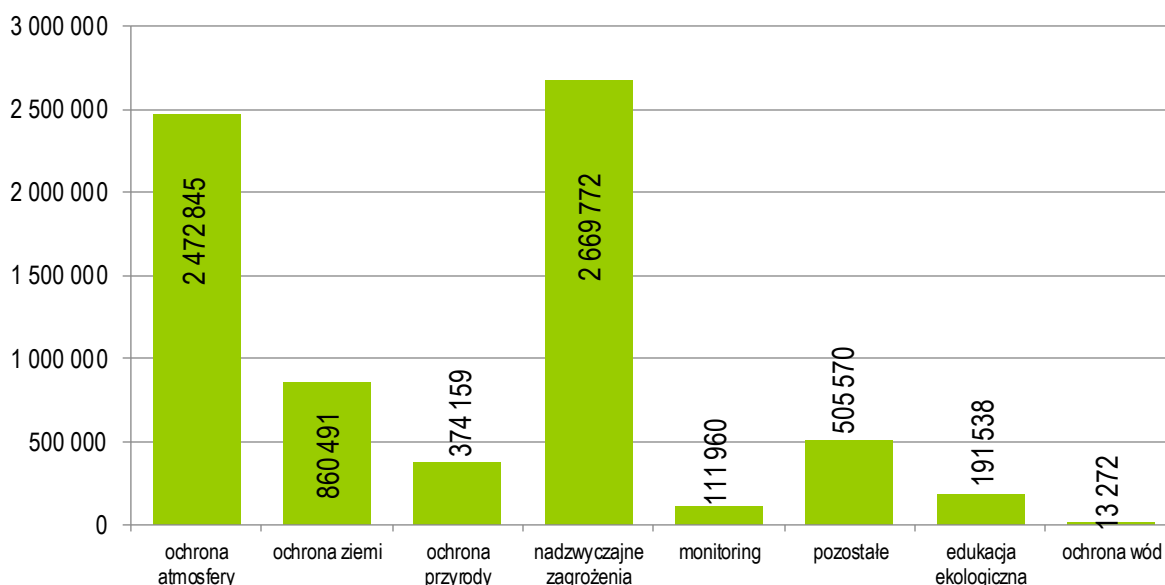
- Komendzie Wojewódzkiej Państwowej Straży Pożarnej w Opolu – na zadanie: „Zakup pojazdów ratowniczo-gaśniczych dla jednostek PSP województwa opolskiego w 2022 roku” - na kwotę 1 526 500 zł;
- Komendzie Wojewódzkiej Policji w Opolu – na zadanie „Ekologiczne patrole opolskiej Policji 2022” – 480 000 zł

Spośród wszystkich zawartych umów dotacji 3,3 % tj. 2 500 000 zł to umowy o realizację zadań państwowych jednostek budżetowych zakwalifikowanych do dofinansowania w roku następnym, co wynika z *Rozporządzenia Rady Ministrów z dnia 16 listopada 2010 r. w sprawie gospodarki finansowej Narodowego Funduszu Ochrony Środowiska i Gospodarki Wodnej i wojewódzkich funduszy ochrony środowiska i gospodarki wodnej.*

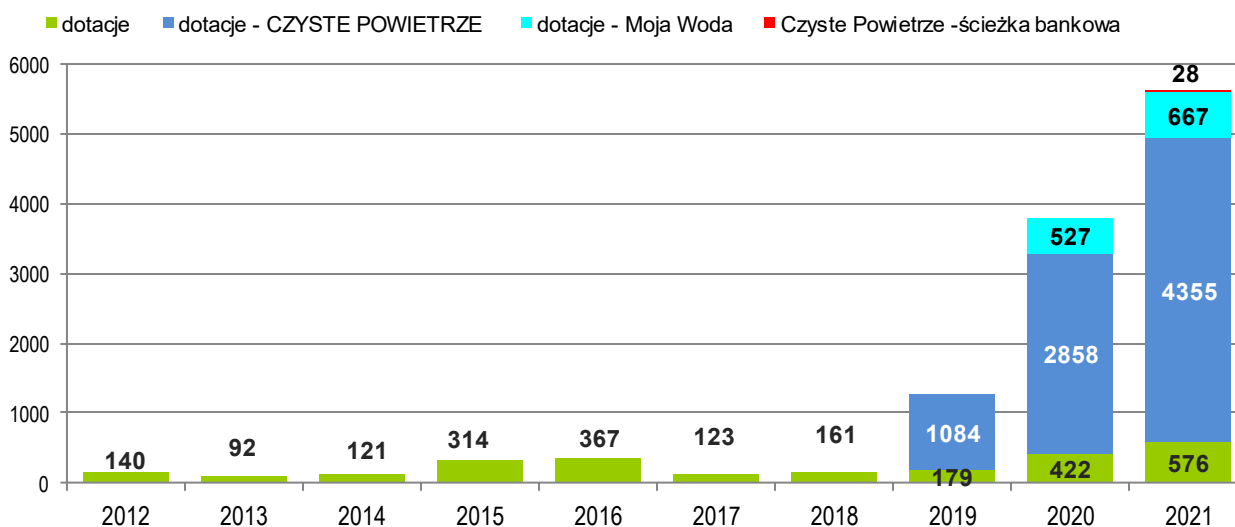
W dziedzinie *ochrona ziemi* w ramach „Ogólnopolskiego Programu usuwania wyrobów zawierających azbest” zawarto 44 umowy na kwotę 1 145 110 zł, w ramach „Ogólnopolskiego programu regeneracji środowiskowej gleb poprzez ich wapnowanie” zawarto 349 umów na kwotę 1 184 942 zł.

W dziedzinie *nadzwyczajne zagrożenia i usuwanie skutków poważnych awarii* w ramach „Ogólnopolskiego programu finansowania służb ratowniczych cz. 1” zawarto 10 umów na kwotę 1 910 912,07 zł oraz „Ogólnopolskiego programu finansowania służb ratowniczych cz. 2” – 96 umów na kwotę 1 809 842,74 zł

Wykres nr 7 Wartość wypłaconych dotacji w podziale na dziedziny w zł



Wykres nr 8 Ilość zawartych umów dotacji w latach 2012 – 2021



3. Kontrola Wykorzystania Środków

W 2021 roku kontrola wykorzystania środków prowadzona była poprzez:

1. Sprawdzanie wiarygodności i poprawności dokumentów przedkładanych w Funduszu, a w szczególności:
 - dokumentów przedkładanych wraz z wnioskiem o udzielenie pożyczki lub dotacji oraz z wnioskiem o umorzenie pożyczki;
 - dokumentów związanych z zabezpieczeniem spłaty pożyczki;
 - dokumentów przedkładanych do rozliczenia pożyczki i kolejnych transz;
 - dokumentów przedkładanych do rozliczenia dotacji;
 - rozliczeń końcowych zrealizowanych zadań; potwierdzenia uzyskania planowanych efektów rzeczowych i ekologicznych.
2. Kontrole terenowe realizacji finansowanych zadań, mające na celu weryfikację:
 - zgodności danych wykazanych we wnioskach i umowach o dofinansowanie ze stanem faktycznym;
 - przebiegu realizacji i zaawansowania robót, w tym zgodności z harmonogramem rzeczowo-finansowym zadania;
 - prawidłowości wykorzystania wypłaconych pożyczek i dotacji.
3. Kontrole na dokumentach, które na czas pandemii spowodowanej wirusem SARS-COV - 19 w znacznym stopniu zastąpiły kontrole terenowe, o których mowa powyżej.

W 2021 roku przeprowadzono łącznie 174 kontrole, w tym:

- a) 113 kontroli zadań z zakresu ochrony atmosfery, w tym: 111 kontroli zadań zrealizowanych przez osoby fizyczne w ramach **Programu Priorytetowego Czyste Powietrze** (w tym: 8 kontroli terenowych) i 2 kontrole zadań zrealizowanych przez beneficjentów instytucjonalnych (w tym: 1 kontrola terenowa),
- b) 6 kontroli z zakresu gospodarki odpadami i ochrony powierzchni ziemi, wszystkie dotyczące zadań zrealizowanych przez gminy w ramach **Ogólnopolskiego programu finansowania usuwania wyrobów zawierających azbest**,
- c) 54 zadania z zakresu gospodarki wodnej, wszystkie zrealizowane przez osoby fizyczne w ramach **Programu Priorytetowego Moja Woda** (w tym: 7 kontroli terenowych),
- d) 1 zadanie z zakresu monitoringu środowiska, zrealizowane przez państwową jednostkę budżetową.

W trakcie kontroli stwierdzono, że realizacja zadań finansowanych przez Wojewódzki Fundusz przebiegała bez rażących naruszeń ustaleń zawartych w umowach pożyczek i dotacji, za wyjątkiem przypadków, w których odmówiono finansowania z uwagi na niedotrzymanie wymagań wynikających z zapisów PP Czyste Powietrze i Moja Woda oraz Zasad udzielania dofinansowania ze środków Wojewódzkiego Funduszu Ochrony Środowiska i Gospodarki Wodnej w Opolu. Przypadki odmowy finansowania w wyniku przeprowadzonej kontroli stanowiły ok. 5,2% ogółu wszystkich kontroli zrealizowanych w 2021 roku.

4. Realizacja zadań według dziedzin i efekty ekologiczne działalności

4.1 Ochrona atmosfery

W 2021 roku zawarto **35 umów** o dofinansowanie zadań z zakresu **ochrony atmosfery**, które miały na celu m.in.:

- a) ograniczenie emisji zanieczyszczeń gazowych i pyłowych do powietrza poprzez:
 - budowę i modernizację źródeł ciepła;
 - modernizację systemów ciepłych i przesyłowych;
 - ograniczenie zużycia ciepła poprzez termomodernizację.
- b) wykorzystanie odnawialnych źródeł energii.

Umowy podpisano m.in. na:

- modernizację źródeł ciepła i systemów ciepłych w gminach, parafiach i wspólnotach mieszkaniowych;
- likwidację niskiej emisji w Prudniku;
- wykorzystanie energii odnawialnej poprzez montaż instalacji fotowoltaicznych;
- termomodernizację Gminnego Ośrodka Kultury w Walcach.

Inwestorami były:

- jednostki samorządu terytorialnego (gminy: Baborów, Biała, Bierawa, Cisek, Głubczyce, Komprachcice, Opole, Paczków, Prudnik, Reńska Wieś, Turawa, Walce i Zębowice);
- spółki (Brzeskie Przedsiębiorstwo Energetyki Ciepłej Sp. z o.o., EKO-Region Sp. z o.o. z siedzibą w Bełchatowie, Przedsiębiorstwo Gospodarki Komunalnej i Mieszkaniowej Sp. z o.o. z siedzibą w Antoniowie oraz Zakład Energetyki Ciepłej Prudnik Sp. z o.o.);
- parafie rzymskokatolickie (pw. Miłosierdzia Bożego w Prudniku, św. Katarzyny Aleksandryjskiej w Bliszczycach, św. Trójcy w Murowie, nawiedzenia NMP w Łączniku, Niepokalanego Serca Maryi w Kolonowskiem, św. Floriana w Przydrożu Małym, św. Piusa X Papieża oraz Wniebowzięcia NMP w Krępnicy);
- Samodzielny Publiczny Zakład Opieki Zdrowotnej Opolskie Centrum Onkologii im. prof. Tadeusza Koszarowskiego w Opolu,
- wspólnoty mieszkaniowe: ul. Sienkiewicza 10 i ul. Sienkiewicza 12 w Dobiercicach.

W zakresie ochrony atmosfery zrealizowano i **zakończono łącznie 35 zadań**, których wykaz przedstawia Załącznik Nr 1 dział I.

Efektem ekologicznym zakończonych w roku 2021 inwestycji jest:

- | | |
|--|------------------|
| • ograniczenie emisji pyłów do atmosfery o | 11,847 Mg/rok |
| • ograniczenie emisji SO ₂ do atmosfery o | 13,602 Mg/rok |
| • ograniczenie emisji CO ₂ do atmosfery o | 1 640,322 Mg/rok |
| • ograniczenie emisji CO do atmosfery | 39,773 Mg/rok |

• ograniczenie emisji NO _x do atmosfery o	2,941 Mg/rok
• zmniejszenie sezonowego zapotrzebowania na energię cieplną o	9 994,7 GJ/rok
• roczna produkcja energii z OZE	260,6 MWh/rok

Kwota dofinansowania wypłaconego w 2021 r. na zadania z ochrony atmosfery została wskazana w pkt 2.3 w tabeli nr 6 sprawozdania.

W ramach linii kredytowej obsługiwanej przez BOŚ w 2021 r. zawarto 130 umów kredytowych na przedsięwzięcia związane z ochroną atmosfery, w tym OZE. Kredytowane przedsięwzięcia dotyczyły przede wszystkim montażu instalacji fotowoltaicznych (85 umów). Pozostałe umowy kredytowe obejmowały: montaż pomp ciepła (27 umów), wymianę nieefektywnych źródeł ciepła (9 umów), docieplenie budynków mieszkalnych (7 umów) oraz instalację klimatyzacji (1 umowa) i montażu kolektorów słonecznych (1 umowa).

W ramach linii kredytowej obsługiwanej przez BOŚ w 2021 r. zakończono 101 zadań, z których 67 dotyczyło montażu instalacji fotowoltaicznych, 20 – pomp ciepła, 7 – wymiany kotłów węglowych, 5 – dociepleni budynków mieszkalnych, a po 1 – montażu instalacji klimatyzacji i kolektorów słonecznych.

Efektem ekologicznym zadań realizowanych w ramach ww. linii jest:

• ograniczenie emisji pyłów do atmosfery o	2,3095 Mg/rok
• ograniczenie emisji SO ₂ do atmosfery o	3,6591 Mg/rok
• ograniczenie emisji CO ₂ do atmosfery o	732,0252 Mg/rok
• ograniczenie emisji CO do atmosfery	40,9603 Mg/rok
• ograniczenie emisji NO _x do atmosfery o	1,6125 Mg/rok
• łączna moc zamontowanych nowych źródeł ciepła	104 kW
• łączna moc zamontowanych pomp ciepła	221,76 kW
• łączna moc zamontowanych instalacji fotowoltaicznych	600,095 kWp

4.1.1. Program ograniczenia niskiej emisji w województwie opolskim dla osób fizycznych i przedsiębiorców należących do sektora MŚP przy udziale środków WFOŚiGW w Opolu

W 2021 roku trwała spłata pożyczek na podstawie zawartych w ubiegłych latach umów w ramach „Programu ograniczenia niskiej emisji w województwie opolskim dla osób fizycznych i przedsiębiorców należących do sektora MŚP przy udziale środków Wojewódzkiego Funduszu Ochrony Środowiska i Gospodarki Wodnej w Opolu” (dalej zwanego Programem PONE), rozpoczętego 28 września 2016 r. Z dniem 11.06.2018 r. Program PONE, a tym samym nabór wniosków o pożyczkę, został zawieszony. Celem Programu PONE było ograniczenie niskiej emisji szkodliwych gazów i pyłów do atmosfery, zmniejszenie zapotrzebowania na energię cieplną do ogrzewania oraz wzrost produkcji energii elektrycznej i cieplnej z OZE. Program PONE skierowany był do osób fizycznych oraz małych i średnich przedsiębiorstw (MŚP).

W ramach realizacji Programu PONE w 2021 r. umorzono 97 pożyczek, a łączna kwota umorzenia wyniosła 484 821,82 zł. Negatywnie rozpatrzono 7 wniosków o umorzenie na łączną kwotę 40 908,40 zł. Przyczyną odmowy umorzenia była nieterminowa spłata rat pożyczki lub spłata pożyczki w całości.

4.1.2. Program priorytetowy Czyste powietrze

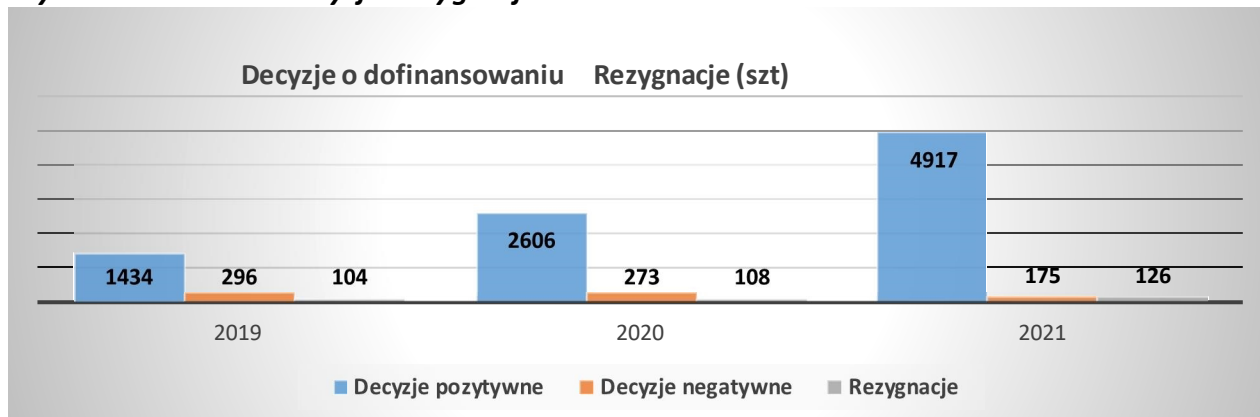
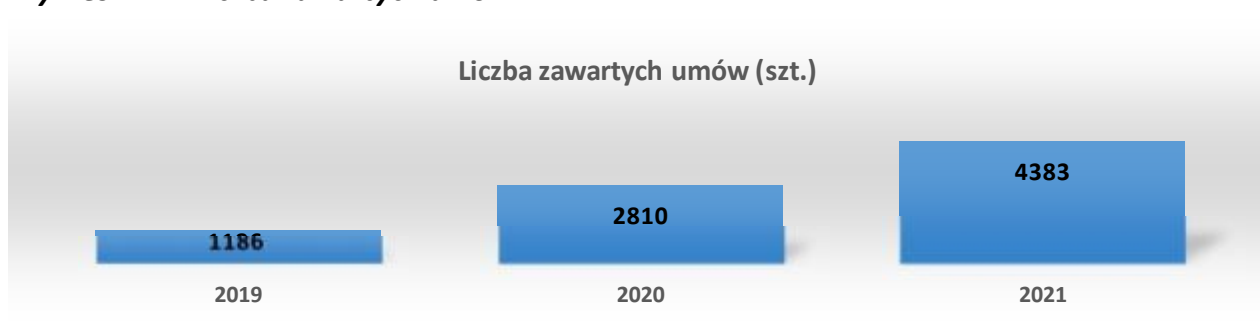
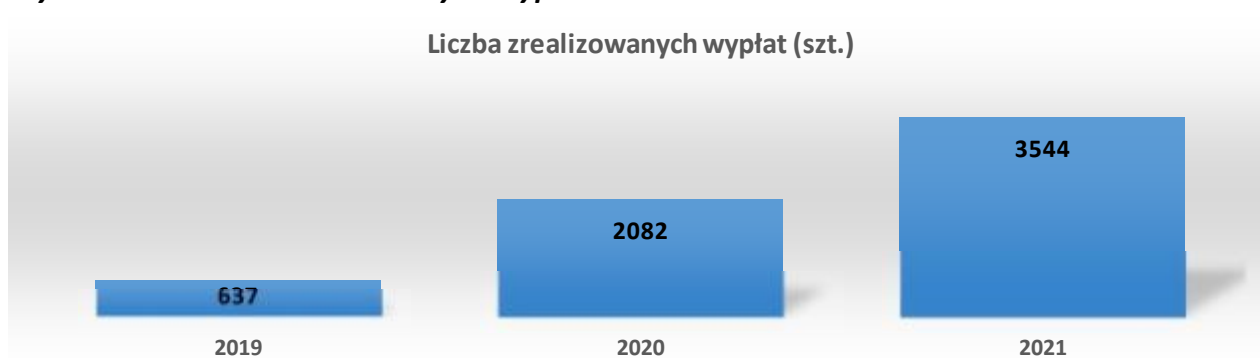
W roku 2021 Wojewódzki Fundusz Ochrony Środowiska i Gospodarki Wodnej w Opolu kontynuował realizację Programu priorytetowego Czyste Powietrze w ramach podpisanego w roku 2018 Porozumienia o współpracę z Narodowym Funduszem Ochrony Środowiska i Gospodarki Wodnej, do którego przystąpiło 16 wojewódzkich funduszy ochrony środowiska i gospodarki wodnej.

Program kierowany jest do osób fizycznych, będących właścicielami lub współwłaścicielami budynku mieszkalnego jednorodzinnego lub wydzielonego w budynku jednorodzinnym lokalu mieszkalnego z wyodrębnioną księgą wieczystą. Dofinansowane w formie dotacji były zadania inwestycyjne polegające na wymianie starych pieców i kotłów na paliwo stałe w budynkach istniejących, termoizolacji budynków oraz montażu odnawialnych źródeł energii. Program priorytetowy Czyste Powietrze realizowany jest w okresie 10 - letnim, a jego celem jest poprawa jakości powietrza oraz zmniejszenie emisji gazów cieplarnianych poprzez wymianę źródeł ciepła i poprawę efektywności energetycznej budynków mieszkalnych jednorodzinnych.

Program jest sukcesywnie modyfikowany przez autora Programu tj. NFOŚiGW. Wnioski o dofinansowanie składane są w ramach tzw. „ścieżki przez wfosigw” bezpośrednio do Funduszu lub za pośrednictwem Gmin z którymi zawarto Porozumienia w sprawie realizacji Programu. Od dnia 06.07.2021 r. rozpoczęty został nabór ciągły wniosków o dofinansowanie dla formy dofinansowania jaką jest dotacja na częściową spłatę kapitału kredytu bankowego. W ramach tzw. „ścieżki przez banki” wnioski o dofinansowanie w formie dotacji na częściową spłatę kapitału kredytu bankowego składane są przez Beneficjentów wyłącznie w bankach, które przystąpiły do Porozumienia, które przekazują je do Funduszu w celu dalszego procedowania. Lista banków udzielających kredytu objętego dofinansowaniem w ramach Programu opublikowana jest na stronie internetowej: <https://czystepowietrze.gov.pl> oraz na stronie internetowej WFOŚiGW w Opolu: [Portal Beneficjenta - Opole \(wfosigw.opole.pl\)](https://portal.beneficjenta-opole.wfosigw.opole.pl) i podlega bieżącej aktualizacji. Dane historyczne za lata 2018-2020 opierają się na informacjach zawartych w Sprawozdaniach z działalności Funduszu za poszczególne lata.

Wykres nr 9 Liczba złożonych wniosków



Wykres nr 10 Liczba decyzji i rezygnacji**Wykres nr 11 Liczba zawartych umów****Wykres nr 12 Liczba zrealizowanych wypłat**

Wnioski o dofinansowanie i wnioski o płatność realizowane są zgodnie z Regulaminem naboru wniosków o dofinansowanie w ramach Programu priorytetowego Czyste powietrze oraz Programem Priorytetowym Narodowego Funduszu Ochrony Środowiska i Gospodarki Wodnej.

Dla przedsięwzięć zakończonych w 2021 r. uzyskano następujące efekty ekologiczne:

• Liczba budynków o poprawionej efektywności energetycznej	2 058 szt.
• Liczba wymienionych nieefektywnych źródeł ciepła (kotłów starej generacji) na niskoemisyjne w budynkach istniejących	1 916 szt.
• Liczba zamontowanych niskoemisyjnych źródeł ciepła w budynkach nowo budowanych	49 szt.
• Dodatkowa zdolność wytwarzania energii elektrycznej zainstalowanych ogniw fotowoltaicznych	21,72 kWe
• Ograniczenie zużycia energii końcowej	38 167,2 MWh/rok

• Ograniczenie emisji SO ²	180,49 Mg/rok
• Ograniczenie emisji pyłów o średnicy mniejszej niż 10 mikro metrów (PM10)	46,22 Mg/rok
• Ograniczenie emisji pyłów o średnicy mniejszej niż 2,5 mikrometra (PM2,5)	41,21 Mg/rok
• Ograniczenie emisji benzo(a)pirenu	0,06 Mg/rok
• Ograniczenie emisji CO ²	16 019,67 Mg/rok

4.1.3. Program priorytetowy Agroenergia

W roku 2021 Wojewódzki Fundusz Ochrony Środowiska i Gospodarki Wodnej w Opolu rozpoczął realizację Programu priorytetowego Agroenergia w ramach podpisanego Porozumienia o współpracę z Narodowym Funduszem Ochrony Środowiska i Gospodarki Wodnej, do którego przystąpiło 16 wojewódzkich funduszy ochrony środowiska i gospodarki wodnej.

Program ma na celu zwiększenie produkcji energii ze źródeł odnawialnych w sektorze rolniczym. W roku 2021 złożono do Funduszu 35 wniosków z czego pozytywną decyzję uzyskało 22 Beneficjentów. Program realizowany będzie do 2027 roku.

4.1.4. Uzyskanie oszczędności energii finalnej

W ramach „Zasad udzielania dofinansowania ze środków WFOŚiGW w Opolu” oraz programów realizowanych przez Fundusz w 2021 roku przeprowadzono łącznie 1 943 przedsięwzięcia i uzyskano oszczędność energii finalnej w ilości 3 392,97 toe.

4.2 Ochrona wód

W 2021 roku z dziedziny *Ochrona wód* zawarto **18 umów**, w tym 17 dotyczyło udzielenia umowy pożyczki natomiast 1 stanowiła udzielenie dotacji. Realizacja zadań finansowanych w ramach zawartych umów dotyczy m.in.:

- budowy kanalizacji na terenie gminy Grodków, Zawadzkie, Murów, Niemodlin, Prudnik, Głogówek, Zdieszowice, Namysłów, Lasowice Wielkie,
- przebudowy/ rozbudowy oczyszczalni ścieków w Murowie, Białej oraz w Niemodlinie,
- ochrony wód Jeziora Średniego w Turawie.

Kwota dofinansowania wypłaconego w 2021 r. na ochronę wód została wskazana [pkt 2.3 w tabeli nr 6 sprawozdania](#).

W 2021 r. **ukończono realizację 10** zadań z zakresu ochrony wód. Zadania związane były przede wszystkim z rozbudową sieci kanalizacyjnych, co pozwoli na dociążenie wybudowanych wcześniej oczyszczalni ścieków i uzyskanie efektów ekologicznych w postaci zmniejszenia ładunków zanieczyszczeń w ściekach odprowadzanych do odbiorników.

W związku z powyższym **wybudowano ok. 11 002,59 km sieci kanalizacji sanitarnej, ok. 2 737,48 km przykanalików, 5 przepompowni ścieków, 3 przepompowni przydomowych** w gminach: Namysłów, Chrzęstowice, Murów, Niemodlin, Grodków, Nysa, Zdieszowice, Zawadzkie i Prudnik; rozbudowano oczyszczalnię ścieków w Białej oraz dokonano przebudowy oczyszczalni ścieków w Murowie.

Wykaz zakończonych zadań przedstawia Załącznik Nr 1 dział II.

W 2021 roku Fundusz kontynuował dofinansowanie zadań związanych z wykorzystaniem środków z:

- Funduszu Spójności w ramach Programu Operacyjnego Infrastruktura i Środowisko na lata 2014-2020,
- Regionalnego Programu Operacyjnego Województwa Opolskiego na lata 2014 – 2020,
- Programu Rozwoju Obszarów Wiejskich 2014-2020.

W roku 2021 Fundusz kontynuował realizację umowy zawartej z Narodowym Funduszem Ochrony Środowiska i Gospodarki Wodnej na realizację Programu Priorytetowego „Ogólnopolski program gospodarki wodno-ściekowej poza granicami aglomeracji ujętych w Krajowym Programie Oczyszczania Ścieków Komunalnych”.

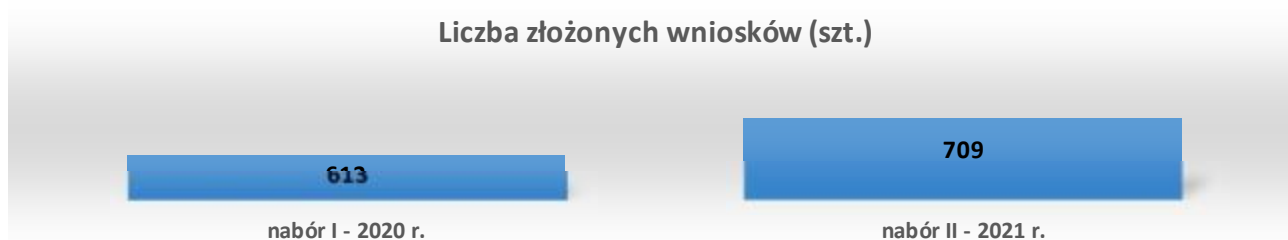
W ramach realizowanego programu w roku 2021 Fundusz zawarł 1 umowę pożyczki dotyczącą budowy przyłączy kanalizacji sanitarnej w Kopicach na łączną kwotę 280 900,00 zł.

4.2.1. Program priorytetowy Moja Woda

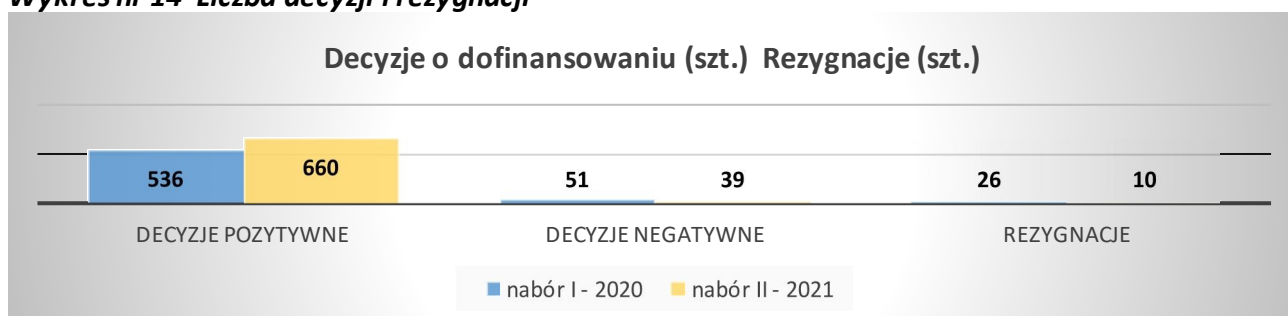
W roku 2021 Wojewódzki Fundusz Ochrony Środowiska i Gospodarki Wodnej w Opolu kontynuował realizację Programu priorytetowego Moja Woda (tzw. II nabór wniosków) w ramach podpisanego w roku 2020 Porozumienia o współpracę z Narodowym Funduszem Ochrony Środowiska i Gospodarki Wodnej, do którego przystąpiło 16 wojewódzkich funduszy ochrony środowiska i gospodarki wodnej.

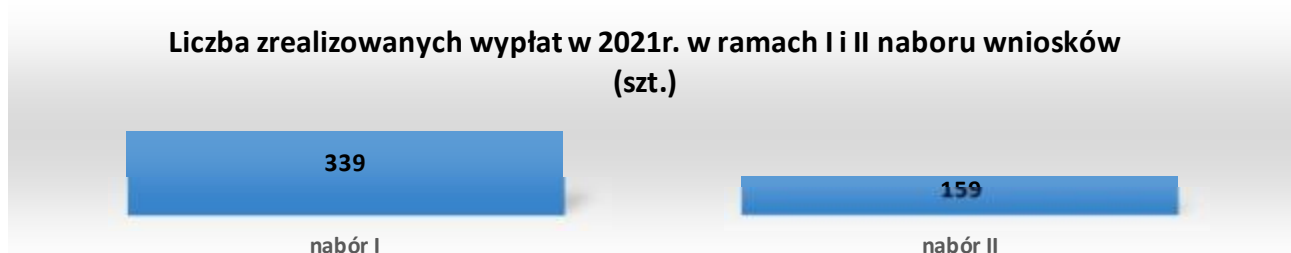
Program ma na celu ochronę zasobów wody poprzez zwiększenie retencji na terenie posesji przy budynkach jednorodzinnych oraz wykorzystywanie zgromadzonej wody opadowej i roztopowej, w tym dzięki rozwojowi zielono-niebieskiej infrastruktury. Celem strategicznym jest podniesienie poziomu ochrony przed skutkami zmian klimatu i zagrożeń naturalnych m.in. zgodnie z kierunkami działań zapisanymi w „Strategicznym Planie Adaptacji dla sektorów i obszarów wrażliwych na zmiany klimatu do roku 2020 z perspektywą do roku 2030” oraz Polityką Ekologiczną Państwa.

Wykres nr 13 Liczba złożonych wniosków



Wykres nr 14 Liczba decyzji i rezygnacji



Wykres nr 15 Liczba zawartych umów**Wykres nr 16 Liczba zrealizowanych wypłat**

Wnioski o dofinansowanie i wnioski o płatność realizowane są zgodnie z Regulaminem naboru wniosków o dofinansowanie w ramach Programu priorytetowego Moja Woda oraz Programem Priorytetowym Narodowego Funduszu Ochrony Środowiska i Gospodarki Wodnej.

Dla przedsięwzięć zakończonych w 2021 r.

w ramach I naboru wniosków uzyskano następujące **efekty ekologiczne**:

• Ilość zagospodarowanej wody opadowej	37 929 m ³ /rok
• Liczba instalacji służących zagospodarowaniu wody opadowej	355 szt.

w ramach II naboru wniosków uzyskano następujące **efekty ekologiczne**:

• Ilość zagospodarowanej wody opadowej	14 387 m ³ /rok
--	----------------------------

4.3 Gospodarka wodna

W 2021 roku z dziedziny *Gospodarka wodna* nie realizowano żadnych zadań.

4.4 Gospodarka odpadami i ochrona powierzchni ziemi

W zakresie gospodarki odpadami i ochrony powierzchni ziemi w 2021 roku podpisano **400 umów** o dofinansowanie, w tym:

- 44 dotyczyło zadań z zakresu unieszkodliwiania wyrobów zawierających azbest w ramach „Ogólnopolskiego programu finansowania usuwania wyrobów zawierających azbest”,

- 349 obejmowało dofinansowanie w ramach „Ogólnopolskiego programu regeneracji środowiskowej gleb poprzez ich wapnowanie”.

Pozostałe inwestycje obejmowały:

- modernizację sortowni i kompostowni odpadów zlokalizowanych na terenie Zakładu Unieszkodliwiania i Odzysku Odpadów Nysa w Domaszkowicach, polegającą na rozbudowie (modernizacji) linii sortowniczej odpadów selektywnie zbieranych wraz z wykonaniem niezbędnych robót budowlanych,
- zakup samochodu ciężarowego przeznaczonego do odbioru i wywozu odpadów komunalnych - śmieciarki 3-osiowej z zabudową jednokomorową przez Przedsiębiorstwo Gospodarki Komunalnej i Mieszkaniowej Sp. z o.o. z siedzibą w Antoniowie,
- zakup samochodu ciężarowego do wywozu odpadów – śmieciarki przez Przedsiębiorstwo Gospodarki Komunalnej i Mieszkaniowej Sp. z o.o. w Wołczynie,
- zakup fotopułapek wraz z osprzętem w celu przeciwdziałania powstawaniu nielegalnych składowisk odpadów przez Gminę Łubniany.

W 2021 roku Fundusz udzielił trzech dotacji na unieszkodliwienie odpadów medycznych, związane z minimalizowaniem zagrożenia epidemicznego w związku z COVID-19. Dotacje otrzymały następujące szpitale publiczne: Samodzielny Publiczny ZOZ Szpital Specjalistyczny MSWiA w Głuchołazach im. św. Jana Pawła II, Szpital Wojewódzki w Opolu Sp. z o.o. oraz Samodzielny Publiczny ZOZ MSWiA w Opolu.

W ramach zawartych umów o dotację unieszkodliwiono łącznie ponad 1 820 Mg wyrobów zawierających azbest z 894 obiektów, zlokalizowanych na terenach 39 gmin. Pomoc finansowa wypłacona została ze środków NFOŚiGW oraz Funduszu.

Kwota dofinansowania wypłaconego w 2021 r. na gospodarkę odpadami i ochronę powierzchni ziemi została wskazana w pkt 2.3 w tabeli nr 6 sprawozdania.

W 2021 roku **ukończono realizację 7 zadań**, których charakterystykę i uzyskane efekty przedstawiono w Załączniku nr 1 dział IV.

Do zadań Funduszu w zakresie gospodarki odpadami należy także przekazywanie gminom, otrzymanych z Narodowego Funduszu środków z tytułu tzw. **opłaty produktowej** od sprzedaży produktów w opakowaniach. W 2021 r. **Fundusz otrzymał do redystrybuowania 1 536,56 zł** (opłata dotyczyła zaległych opłat produktowych za 2006, 2008 rok i lata 2011 – 2013). Środki zostały przekazane 68 gminom i 1 związkowi gmin, w 2 transzach wypłaconych w czerwcu i grudniu 2021 r.

4.5 Ochrona przyrody oraz krajobrazu i leśnictwo

W zakresie ochrony przyrody oraz krajobrazu i leśnictwa w roku 2021 **zawarto 7 umów**, w tym 6 umów dotyczyło udzielenia dotacji natomiast 1 stanowiła udzielenie pożyczki, obejmujących realizację następujących przedsięwzięć:

- utworzenie łąki kwietnej w parku miejskim,

- utrzymanie odpowiedniej struktury gatunkowej ichtiofauny w zbiornikach wodnych poprzez zarybianie,
- przeciwpożarowe zabezpieczenie lasów celem ograniczenia i zapobiegania występowaniu szkód w lasach poprzez przeprowadzanie patroli lotniczych lasów województwa opolskiego,
- opracowanie projektów planu zadań ochronnych dla obszarów Natura 2000: Dolina Małej Panwi PLH160008, Forty Nyskie PLH160001, Zbiornik Otmuchowski PLB160003 oraz Zbiornik Nyski PLB160002,
- wykonanie działań z zakresu ochrony czynnej w wybranych rezerwach i obszarach Natura 2000 województwa opolskiego w 2022 r.,
- wykonanie monitoringu siedlisk przyrodniczych i gatunków w opolskich obszarach Natura 2000 w 2022 r.

Kwota dofinansowania wypłaconego w 2021 r. na ochronę przyrody oraz krajobrazu i leśnictwa została wskazana pkt 2.3 w tabeli nr 6 sprawozdania.

W 2021 roku **ukończono realizację 4 zadań**, których charakterystykę i uzyskane efekty przedstawiono w Załączniku nr 1 dział V.

4.6 Ograniczenie emisji hałasu

W 2021 roku Wojewódzki Fundusz nie realizował zadań z dziedziny ograniczenie emisji hałasu.

4.7 Edukacja ekologiczna i komunikacja społeczna

Z dziedziny *Edukacja ekologiczna i komunikacja społeczna* w roku 2020 zakwalifikowano do finansowania w formie dotacji **10 wniosków** obejmujących następujące przedsięwzięcia:

- 8 projektów kształtowania właściwych postaw człowieka – realizacja programów edukacyjnych,
- 1 projekt kształtowanie właściwych postaw człowieka – wydawnictwa, czasopisma i publikacje,
- 1 kampania informacyjno-edukacyjna w Radiu Park.

Kwota dofinansowania wypłaconego w 2021 r. na edukację ekologiczną i komunikację społeczną została wskazana w pkt 2.3 w tabeli nr 6 sprawozdania.

W 2021 r. **zakończono 10 zadań** z zakresu edukacji ekologicznej i komunikacji społecznej, których charakterystykę i uzyskane efekty przedstawiono w Załączniku nr 1 dział VII.

4.8 Monitoring środowiska

W zakresie monitoringu środowiska w roku 2021 podpisano 2 umowy o dofinansowanie na wzmocnienie zdolności do realizacji kontroli inspekcyjnych poprzez zakup środków transportu dla Wojewódzkiego Inspektoratu Ochrony Środowiska w Opolu. Zadanie to planowane jest do realizacji w 2021 roku oraz poszerzenie i rozwój monitoringu przyrodniczego na terenie Zespołu Opolskich Parków Krajobrazowych 2021/2022.

Kwota dofinansowania wypłaconego w 2021r. na monitoring środowiska została wskazana w pkt 2.3 w tabeli nr 6 sprawozdania.

4.9. Zapobieganie i likwidacja skutków poważnych awarii i klęsk żywiołowych

W zakresie zapobiegania i likwidacji skutków poważnych awarii i klęsk żywiołowych w roku 2021 podpisano 135 umów.

Dofinansowaniem objęto m.in. następujące inwestycje:

- Zakup pojazdów i sprzętu pożarniczego dla jednostek PSP woj. opolskiego – Komenda Wojewódzka Straży Pożarnej w Opolu,
- zakup środków ochrony indywidualnej strażaków-ratowników oraz sprzętu i środków łączności do działań związanych z ratownictwem ekologicznym dla jednostek OSP,
- zakupy samochodów ratowniczo-gaśniczych dla 9 jednostek ochotniczych straży pożarnych oraz 1 kompletnej ratunkowej łodzi kabinowej z wyposażeniem specjalistycznym dla Wodnego Ochotniczego Pogotowia Ratunkowego województwa opolskiego w ramach Programu priorytetowego „Ogólnopolski program finansowania służb ratowniczych”. Dofinansowanie było możliwe po zawarciu w dniu 17.06.2021 r. z Narodowym Funduszem Ochrony Środowiska i Gospodarki Wodnej umowy udostępnienia środków nr 433/2021/Wn08/NZ-ur-WF/US wraz aneksem. Programem objęto następujące jednostki OSP: Szonów, Gierałcice, Odrowąż, Szczedrzyk, Czepielowice, Kotórz Wielki, Cisek, Chudoba, oddział ratownictwa Wodnego Koźle oraz Wodne Ochotnicze Pogotowie Ratunkowe województwa opolskiego.

Kwota dofinansowania wypłaconego w 2021 r. na zadania dotyczące zapobieganiu i likwidacji skutków poważnych awarii i klęsk żywiołowych została wskazana w pkt 2.3 w tabeli nr 6 sprawozdania.

W 2021 roku **ukończono realizację 23 zadań**, których charakterystykę i uzyskane efekty przedstawiono w Załączniku nr 1 dział IX.

4.10 Zadania międzydziedzinowe

W ramach zadań międzydziedzinowych w roku 2021 zawarto 2 umowy dotacji, obejmujące opracowanie "Programu ochrony Środowiska dla województwa opolskiego na lata 2021-2027" oraz ekologiczne patrole opolskiej Policji w 2022 r.

Kwota dofinansowania wypłaconego w 2021 r. na zadania międzydziedzinowe została wskazana pkt 2.3 w tabeli nr 6 sprawozdania.

W 2021 roku **ukończono realizację 4 zadań**, których charakterystykę i uzyskane efekty przedstawiono w Załączniku nr 1 dział X.

5. Działania związane z wykorzystaniem środków Unii Europejskiej i innych programów pomocowych

5.1. Projekt „Ogólnopolski system wsparcia doradczego dla sektora publicznego, mieszkaniowego oraz przedsiębiorców w zakresie efektywności energetycznej oraz OZE”

Projekt pn. „Ogólnopolski system wsparcia doradczego dla sektora publicznego, mieszkaniowego oraz przedsiębiorców w zakresie efektywności energetycznej oraz OZE” (dalej Projekt) realizowany jest w ramach Programu Operacyjnego Infrastruktura i Środowisko (POLiŚ) – w ramach osi priorytetowej I, Poddziałanie 1.3.3 "Zmniejszenie emisyjności gospodarki". Beneficjentem (Partnerem Wiodącym) projektu jest Narodowy Fundusz Ochrony Środowiska i Gospodarki Wodnej we współpracy z 16 Wojewódzkimi Funduszami Ochrony Środowiska i Gospodarki Wodnej (WFOŚiGW), w tym WFOŚiGW w Opolu i Urzędem Marszałkowskim Województwa Lubelskiego, jako Partnerami.

Projekt wpisany został przez Ministerstwo Infrastruktury i Rozwoju do Programu Operacyjnego Infrastruktura i Środowisko 2014-2020 na podstawie **Koncepcji Projektu Doradztwa Energetycznego opracowanej w 2014 r.** we współpracy pomiędzy Ministerstwem Infrastruktury i Rozwoju (Instytucja Zarządzająca), Ministerstwem Gospodarki oraz NFOŚiGW. Rozpoczęcie realizacji Projektu nastąpiło na podstawie podpisanego w dniu 22.01.2015 r. pomiędzy NFOŚiGW a WFOŚiGW w Opolu wstępnego w sprawie współpracy w zakresie przygotowania Projektu.

3 marca 2016 r. Minister Energii (Instytucja Pośrednicząca) i Prezes Narodowego Funduszu Ochrony Środowiska i Gospodarki Wodnej jako Beneficjent Projektu podpisali **umowę o dofinansowanie w/w Projektu** o wartości **128 974 901 zł**. Projekt jest w 100% refundowany z Funduszy Europejskich i zgodnie z założeniami będzie **realizowany do 31.12.2023 r.**

W dniu **28 kwietnia 2016 r.** zawarta została **Umowa o partnerstwie** na rzecz realizacji w/w Projektu **pomiędzy** Narodowym Funduszem Ochrony Środowiska i Gospodarki Wodnej - **Partnerem Wiodącym** a 14 Wojewódzkimi Funduszami Ochrony Środowiska i Gospodarki Wodnej, w tym WFOŚiGW w Opolu, i Urzędem Marszałkowskim Województwa Lubelskiego jako **Partnerami**.

Główne cele Projektu:

- Cel ogólny:** Wsparcie projektów przyczyniających się do realizacji pakietu klimatyczno-energetycznego UE 20/20/20.
- Cel szczegółowy 1:** Zwiększenie świadomości w zakresie rozwoju gospodarki niskoemisyjnej.
- Cel szczegółowy 2:** Wsparcie gmin w przygotowaniu i wdrażaniu PGN/SEAP.
- Cel szczegółowy 3:** Wsparcie w przygotowaniu i wdrażaniu inwestycji w zakresie efektywności energetycznej (EE) i OZE.

Okres kwalifikowania wydatków, zgodnie z zapisami umownymi, trwa **od 1 lutego 2015 r. do 31 grudnia 2023 r.**

Wskaźniki realizacji dla wszystkich Partnerów Projektu, to:

- 85 000 konsultacji,
- 85 00 porad,
- 1 200 Planów Gospodarki Niskoemisyjnej objętych wsparciem doradczym,
- 1 300 inwestycji w zakresie efektywności energetycznej oraz OZE objętych wsparciem doradczym.
- 1 200 małych inwestycji w zakresie efektywności energetycznej oraz OZE objętych wsparciem doradczym.
- 92 liczba przeszkolonych doradców energetycznych przygotowanych do prowadzenia usług doradczych
- 1 500 liczba przeszkolonych kandydatów na Energetyków Gminnych

Natomiast wskaźniki realizacji dla WFOŚiGW w Opolu oraz zaawansowanie w realizacji programu przedstawia poniższa tabela.

Tabela nr 8 Wskaźniki realizacji Projektu

	<i>Liczba udzielonych konsultacji</i>	<i>Liczba udzielonych porad</i>	<i>Liczba PGN objętych wsparciem doradczym</i>	<i>OZE objętych wsparciem doradczym</i>	<i>Liczba małych inwestycji objętych wsparciem</i>
wartość docelowa do końca 2023 roku	2 772	2 772	43	43	40
wartość osiągnięta do końca 2021 roku*	2 659	5 605	67	41	50
procent wykonania	96 %	202 %	155 %	95 %	125 %
procent zaawansowania czasowego	78 %				

*Wskazane wartości nie uwzględniają działań sprzed 01.10.2015 r.

5.2. Zadania związane z wdrażaniem PO IiŚ

Wykonując zadania Instytucji Wdrażającej (IW) na podstawie *Porozumienia w sprawie realizacji Programu Operacyjnego „Infrastruktura i Środowisko” dla osi priorytetowych: I – Gospodarka wodno-ściekowa i II – Gospodarka odpadami i ochrona powierzchni ziemi (projekty o wartości poniżej 25 mln euro)* zawartego z Ministrem Środowiska w dniu 25 czerwca 2007 r. Wojewódzki Fundusz Ochrony Środowiska i Gospodarki Wodnej w Opolu monitorował 20 zakończonych projektów (WiK Turawa - POIS.01.01.00-00-176/09, GRODWIK - POIS.01.01.00-00-174/09, WiK Zdieszowice - POIS.01.01.00-00-177/09 i POIS.01.01.00-00-200/13, Gmina Walce - POIS.01.01.00-00-175/09, PGKiM Antoniów - POIS.01.01.00-00-130/09, Zakład Komunalny Opole - POIS.02.01.00-00-013/11, Ekom Nysa - POIS.02.01.00-00-014/11, EKOWOD - POIS.01.01.00-00-336/12, Gmina Otmuchów - POIS.01.01.00-00-319/12, Gmina Kluczbork - POIS.01.01.00-00-320/12, Gmina Strzeleczy - POIS.01.01.00-00-021/12 i POIS.01.01.00-00-025/13, AKWA Nysa - POIS.01.01.00-00-201/13, HYDROKOM - POIS.01.01.00-00-127/13, PWiK Brzeg - POIS.01.01.00-00-126/13, Gmina Dobrzeń Wielki - POIS.01.01.00-00-030/14,

Gmina Paczków - POIS.01.01.00-00-032/14, ZWiK Sp. z o.o. Wołczyn - POIS.01.01.00-00-031/14, Gminy Kietrz i Branice - POIS.02.01.00-00-003/14).

Monitoring wszystkich 20 umów o dofinansowanie dotyczył w szczególności postępowań prowadzonych przez organy ścigania i UOKiK oraz osiągnięcia efektów ekologicznych w 17 projektach (bez projektów na opracowanie dokumentacji, zrealizowanych przez Gminę Dobrzeń Wielki, Gminę Paczków i ZWiK Sp. z o.o. Wołczyn).

Wszystkie projekty zostały rozliczone. Płatność końcowa została przekazana w 2016 roku, w związku z czym nie weryfikowano żadnych wniosków beneficjentów o płatność, ani nie złożono do Instytucji Pośredniczącej (IP) żadnego poświadczenia i deklaracji wydatków.

W roku 2021 nie realizowano działań związanych z obsługą nieprawidłowości w projektach z uwagi na brak projektów obarczonych nieprawidłowościami. Niemniej jednak sporządzano i przekazywano do IP cykliczne informacje o braku:

- identyfikacji projektów zawieszonych, ryzykownych lub zagrożonych utratą alokacji,
- nowych nieprawidłowości niepodlegających i podlegających raportowaniu do Komisji Europejskiej.

6. Podsumowanie i wnioski

Rok 2021 był 29 rokiem działalności Funduszu, a zarazem kolejnym, w którym dzięki racjonalnie prowadzonej gospodarce finansowej, z każdej 1 złotówki przychodu udało się wygospodarować ponad 3,71 złotego na inwestycje proekologiczne. **W 2021 roku:**

- **łącznie wpływy Funduszu** wyniosły **166 997 477 zł**, tj. 73,1% planu, z czego wpływy ustawowe wyniosły 86 037 413 co stanowi 91,4% planu. Uzyskane zostały w 10,37% z opłat ekologicznych, ze spłaty pożyczek w 40,40%, ze środków udostępnionych z NFOŚiGW w 43,49%, z odsetek od udzielonych pożyczek w 4,69% i innych tytułów;
- **rozchody Funduszu** wyniosły **168 909 980 zł**, z czego na realizację zadań statutowych proekologicznych wydatkowano ogółem 112 076 276 zł, tj. 97,3% planu. Z powyższej kwoty 104 876 669 zł, tj. 66,0% wydatkowano w formie pożyczek, 46 837 484 zł tj. 29,47% jako udostępnienie środków z NFOŚiGW, a 7 199 607 zł, tj. 4,53% w postaci dotacji;
- **umorzono** częściowo **122** pożyczki na łączną kwotę **3 749 835 zł**;
- kontynuowano współpracę z Oddziałem Banku Ochrony Środowiska S.A. w Opolu, który obsługiwał linię kredytową ze środków Funduszu, z przeznaczeniem na zadania z zakresu ograniczenia niskiej emisji zanieczyszczeń do atmosfery. **Zawarto 130 umów w ramach linii kredytowej BOŚ S.A., na kwotę 3 781 682 zł.**

W latach 1993 - 2021 Fundusz uzyskał **wpływy z tytułu opłat i kar ekologicznych w kwocie 581 116 423 zł, a wydatkował** w formie pożyczek i dotacji kwotę **2 157 767 915 zł.**

Wskaźnik udzielonej pomocy do wpływów z opłat i kar wynosi 3,71. W tym czasie Fundusz **umorzył pożyczki i wypłacił dotacje na łączną kwotę 326 484 725 zł**, tj. 56,18% wartości środków otrzymanych z opłat i kar. Było to możliwe dzięki funkcjonowaniu instrumentów finansowych, które mogą być stosowane przez wojewódzkie fundusze posiadające osobowość prawną.

Załącznik Nr 1
do Sprawozdania z działalności za 2021 r.

Zadania finansowane przez WFOŚiGW w Opolu i ukończone w 2021 roku*

Lp.	Inwestor	Nazwa zadania - lokalizacja	Kwalifikowane koszty zadania [zł]	Dofinansowanie z WFOŚiGW		Uzyskane efekty dla zanieczyszczeń pyłowych i gazowych w Mg/rok, dla ZCC w GJ/rok, dla produkcji energii z OZE MWh/rok	
				[zł]	[%]		
1.	2.	3.	4.	5.	6.	7.	
I. OCHRONA ATMOSFERY (OA)							
1.	Gmina Biąła	Samowystarczalność energetyczna Gminy Biąła - etap I	457 437	234 001 <i>P</i> 164 400 <i>D</i>	51,15% 35,94%	pył SO ₂ CO ₂ CO NO _x ZCC OZE	0,0030 0,0430 0,0480 0,0171 0,0419 29,0000 62,48
2.	Brzeskie Przedsiębiorstwo Energetyki Ciepłej Spółka z o.o.	Modernizacja miejskiej sieci ciepłej wysokich parametrów w rejonie ul. Fabrycznej i Nysańskiej w Brzegu	398 000	378 000 <i>P</i>	94,97%	pył SO ₂ CO ₂ CO NO _x ZCC	0,0650 0,1530 43,9120 0,1000 0,0800 385,5070
3.	Brzeskie Przedsiębiorstwo Energetyki Ciepłej Spółka z o.o.	Rozbudowa sieci ciepłowniczej w.p. wraz z budową przyłączy do budynków mieszkaniowych w rejonie ul. Kusocińskiego w Brzegu	872 000	828 400 <i>P</i>	95,00%	pył SO ₂ CO ₂ CO NO _x ZCC	4,1400 4,3700 23,2900 6,2500 0,3100 5112,0000
4.	Parafia Rzymskokatolicka Św. Katarzyny Aleksandryjskiej w Bliszczycach	Likwidacja kotłowni węglowej i montaż nowego ekologicznego systemu ogrzewania - kocioł na pellet spełniający wymogi ekoprojektu w budynku plebanii Bliszczycy 113	43 372	21 600 <i>D</i>	49,80%	pył SO ₂ CO ₂ CO NO _x ZCC	0,0187 0,0754 4,3977 0,0493 0,0356 54,0000
5.	Powiat Strzelecki	Termomodernizacja budynku filii DPS Strzelce Opolskie w Szymiszowie wraz z wykorzystaniem odnawialnych źródeł energii	8 843 790	4 270 585 <i>P</i>	48,29%	pył CO ₂ ZCC	2,3200 705,5100 8 972,0900

6.	Przedsiębiorstwo Gospodarki Komunalnej i Mieszkaniowej Sp. z o.o. z siedzibą w Antoniewie	Modernizacja magistrali ciepłowniczej przy ul. Ks. Kałuży - Pl. Wolności w Ozimku	536 000	509 000 <i>P</i>	94,96%	pył SO ₂ CO ₂ CO NO _x ZZC	0,0070 0,2230 92,0000 0,0010 0,1210 584,000
7.	Gmina Reńska Wieś	Instalacja gazu i kotłowni w budynku Gminnego Ośrodka Kultury w Reńskiej Wsi	66 391	33 100 <i>D</i>	49,86%	pył SO ₂ CO ₂ CO NO _x ZZC	0,0855 0,0905 0,5750 0,6625 0,0061 78,35
8.	Gmina Turawa	Modernizacja kotłowni polegająca na wymianie kotła węglowego na kocioł opalany pelletem w Publicznej Szkole Podstawowej w Bierdzanach	52 676	26 300 <i>D</i>	49,93%	pył SO ₂ CO ₂ CO NO _x ZZC	0,2620 0,2460 19,5400 1,6660 0,0360 227,84
9.	Gmina Reńska Wieś	Instalacja gazu i kotłowni gazowej w budynku Zespołu Szkolno - Przedszkolnego w Reńskiej Wsi	180 247	90 100 <i>D</i>	49,99%	pył SO ₂ CO ₂ CO NO _x ZZC	0,3599 0,3828 44,0000 2,7964 0,0538 258
10.	Gmina Turawa	Modernizacja kotłowni polegająca na wymianie kotła węglowego na kocioł opalany pelletem w budynku Gminnej Biblioteki Publicznej w Turawie	28 998	12 500 <i>D</i>	43,11%	pył SO ₂ CO ₂ CO NO _x ZZC	0,0160 0,0403 2,7738 0,0807 0,0510 40,16
11.	Gmina Głubczyce	Zmiana sposobu użytkowania pomieszczenia biurowego na kotłownię gazową oraz budowa wewnętrznej instalacji gazu w budynku Szkoły Podstawowej nr 1 w Głubczycach, przy ul. Dworcowej 2	279 317	98 739 <i>D</i>	35,35%	pył SO ₂ CO ₂ CO NO _x ZZC	0,4400 1,1900 13,3200 16,6900 0,0400 184,7

12.	Parafia Rzymskokatolicka Trójcy Świętej w Murowie	Montaż pompy ciepła w Parafii Rzymskokatolickiej Trójcy Świętej w Murowie	42 500	21 200 <i>D</i>	49,88%	pył SO ₂ CO ₂ CO NO _x ZZC	0,0085 0,0463 8,2040 0,3378 0,0068 0,454
13.	Zakład Energetyki Ciepłej Prudnik Spółka z o.o.	Likwidacja niskiej emisji w mieście Prudnik w roku 2021	810 397	700 000 <i>P</i>	86,38%	pył SO ₂ CO ₂ CO ZZC	1,7990 0,6770 77,8300 3,3860 244,9000
14.	Gmina Baborów	Zakup i montaż pieca c.o. w budynku Urzędu Miejskiego w Baborowie	213 763	83 800 <i>D</i>	39,20%	pył SO ₂ CO ₂ CO NO _x ZZC	0,1650 1,2010 99,3400 0,4850 0,5330 120,7
15.	Gmina Cisek	Wymiana źródła ciepła w Gminnym Ośrodku Kultury w Cisku	142 975	56 100 <i>D</i>	39,24%	pył SO ₂ CO ₂ CO NO _x ZZC	0,1180 0,2960 21,7820 0,8510 0,0010 232,4800
16.	Gmina Komprachcice	Wymiana źródła ciepła w Budynku Spotkań, ul. Opolska 52, 46-070 Domecko	96 236	48 100 <i>D</i> 48 100 <i>P</i>	49,98% 49,98%	pył SO ₂ CO ₂ ZZC	0,2200 0,1700 20,9400 873,76
17.	Gmina Paczków	Dostawa i montaż 1 sztuki pieca CO o mocy 30 kW w budynku Szkolno-Przedszkolnym w Dziewiętlicach nr 78	17 900	7 400 <i>D</i>	41,34%	pył SO ₂ CO ₂ CO ZZC	0,1400 0,0130 7,7600 0,9500 65,17
18.	Gmina Prudnik	Modernizacja kotłowni w Szkole Podstawowej w Szybowicach	159 856	48 300 <i>D</i>	30,21%	pył SO ₂ CO ₂ CO NO _x ZZC	0,2060 0,0224 12,2710 0,4080 0,0014 76,8000

19.	Gmina Baborów	Modernizacja kotłowni w budynku Zespołu Szkolno-Przedszkolnego w Baborowie	377 778	100 000 <i>D</i>	26,47%	pył SO ₂ CO ₂ CO NO _x	0,4690 3,4210 356,3400 1,3920 1,5300
20.	Parafia Rzymskokatolicka pw. Ducha Świętego w Opolu	Likwidacja kotłowni węglowej i montaż nowego ekologicznego systemu ogrzewania - kotłownia gazowa w budynku kościoła pw. Ducha Świętego w Opolu przy ul. Ks. Franciszka Duszy 4	95 940	47 900 <i>D</i>	49,93%	pył SO ₂ CO ₂ CO NO _x	0,1800 0,2560 7,0000 0,8960 0,0210
21.	Parafia Rzymsko - Katolicka pw. Nawiedzenia Najświętszej Maryi Panny w Łomnicy	Wymiana kotła węglowego na gazowy w budynku Plebanii w Łomnicy	58 758	28 000 <i>D</i>	47,65%	pył SO ₂ CO ₂ CO NO _x	0,0669 0,1109 11,2544 0,2980 0,0104
22.	Rzymskokatolicka Parafia pw. Niepokalanego Serca Maryi w Kolonowskim	Przebudowa systemu grzewczego w budynku kościoła parafialnego	170 048	84 939 <i>D</i>	49,95%	pył SO ₂ CO ₂ CO NO _x ZCZ	0,3560 0,4150 48,3240 1,7400 0,0460 639,42
23.	Rzymskokatolicka Parafia p.w. św. Floriana w Przydrożu Małym	Wymiana pieca węglowego wraz z remontem i przeniesieniem kotłowni	42 810	16 700 <i>D</i>	39,01%	pył SO ₂ CO ₂ CO NO _x ZCZ	0,1040 0,1598 7,8600 0,3620 0,0156 75,000
24.	Wspólnota Mieszkaniowa Dobiercice ul. Sienkiewicza 10, adres 46-220 Dobiercice, ul. Sienkiewicza 10	Wymiana nieefektywnych źródeł ciepła i modernizacja istniejącej instalacji centralnego ogrzewania w budynkach należących do wspólnot położonych w Dobiercicach przy ul. Sienkiewicza 10 i 12	44 700	42 000 <i>P</i>	93,96%	pył CO ₂ CO ZCZ	0,1790 7,2300 1,2100 54,000
25.	Wspólnota Mieszkaniowa Dobiercice ul. Sienkiewicza 12, adres 46-220 Dobiercice	Wymiana nieefektywnych źródeł ciepła i modernizacja istniejącej instalacji centralnego ogrzewania w budynkach należących do wspólnot położonych w Dobiercicach przy ul. Sienkiewicza 10 i 12	29 800	28 000 <i>P</i>	93,96%	pył SO ₂ CO ₂ ZCZ CO	0,1190 0,0020 4,8200 54,000 0,8100
26.	SPZOZ Opolskie Centrum Onkologii im. prof. T. Koszarowskiego w Opolu	Budowa instalacji paneli fotowoltaicznych o mocy 40 kW	341 095	100 000 <i>D</i>	29,32%	OZE	36,00

27.	Miasto Opole	Wykonanie instalacji fotowoltaicznej w ramach zadania pn. "Podaj łapę" - Bądź EKO i wspomóż działania Miejskiego Schroniska dla bezdomnych zwierząt w Opolu	178 780	89 390 <i>D</i>	50,00%	OZE	46,17
28.	Gmina Bierawa	Montaż paneli fotowoltaicznych na obiekcie Domu Kultury w Dziergowicach	149 000	74 500 <i>D</i>	50,00%	OZE	20,82
29.	Gmina Walce	Odnawialne źródła energii w budynkach użyteczności publicznej - zakup i montaż paneli fotowoltaicznych w Gminnym Ośrodku Kultury w Walcach	135 177	50 000 <i>D</i>	36,99%	OZE	36,00
30.	Parafia Rzymskokatolicka Nawiedzenia NMP w Łączniku	Montaż mikroinstalacji fotowoltaicznej na potrzeby budynku plebanii	98 000	49 000 <i>D</i>	50,00%	OZE	17,76
31.	Parafia Rzymskokatolicka pw. Świętej Trójcy w Murowie	Montaż instalacji fotowoltaicznej o mocy 9,2 kWp na gruncie	40 284	20 000 <i>D</i>	49,65%	OZE	7,36
32.	Parafia Rzymskokatolicka Miłosierdzia Bożego w Prudniku	Instalacja fotowoltaiczna na kościele Miłosierdzia Bożego w Prudniku	128 600	61 800 <i>D</i>	48,06%	OZE	23,98
33.	Parafia Rzymskokatolicka Św. Piusa X Papieża	Ochrona atmosfery" - montaż instalacji fotowoltaicznych 9,9 kWp na gruncie	42 000	21 000 <i>D</i>	50,00%	OZE	10,03
34.	PGE Górnictwo i Energetyka	Redukcja emisji pyłu poprzez modernizację elektrofiltrów bloku nr 2 - dostosowanie do konkluzji BAT w Oddziale Elektrownia Opole	45 783 464	35 400 000 <i>P</i>	77,32%	Zmniejszenie poziomu stężenia pyłu za każdym elektrofiltrem z 24-34 mg/m3 USR do nieprzekraczającego 15 mg/m3 USR.	
35.	Uniwersytecki Szpital Kliniczny w Opolu	Zakup i montaż dwóch agregatów wody lodowej chłodzonych czynnikiem o niskim współczynniku ocieplenia globalnego (GWP)	735 186	698 426 <i>P</i>	95,00%	Ograniczenie negatywnego wpływu czynników chłodzących na warstwę ozonową, poprzez zastosowanie czynnika chłodniczego o parametrach: - potencjał tworzenia efektu cieplarnianego GWP - 631, - potencjał niszczenia ozonu ODP – 0.	
RAZEM			14 061 689	44 415 480 w tym: 1 278 967 <i>D</i> 43 136 513 <i>P</i>	315,86% 9,10% 306,77%	pył SO₂ CO₂ CO NO_x OZE zmniejszenie sezonowego zapotrzebowania na energię cieplną (ZCC)	11,847 13,602 1 640,322 39,773 2,941 260,599 18 333,33

II. OCHRONA WÓD (OW)						
1	Zakład Wodociągów i Usług Komunalnych EKOWOD Sp. z o.o. w Namysłowie	Renowacja istniejącej kanalizacji ogólnospławnej w Namysłowie w ulicach: Bohaterów Warszawy, Wały Jana III i Podwale	488 728	422 560 P	86,46%	wykonano bezwykopową renowację istniejącej kanalizacji ogólnospławnej o łącznej długości 449 mb za pomocą rękawa termoutwardzalnego nasączonego żywicami poliestrowymi o średnicy: DN400 (351,6 m), DN600 (72 m), DN800 (25,4 m) wraz z montażem 28 szt. kształtek kapeluszo-owych klasy C i remontem studni kanalizacyjnych sanitarnych DN 1000 mm. Umożliwiono usprawnienie odprowadzenia ścieków sanitarnych z terenu miasta Namysłów do oczyszczalni ścieków w Namysłowie w łącznej ilości $Q_{\text{śrd}} = 800 \text{ m}^3/\text{d}$.
2	Gmina Chrzastowice	Budowa kanalizacji sanitarnej w miejscowości Falmirowice - etap II	282 657	169 913 PM	60,11%	uporządkowano gospodarkę ściekową w części miejscowości Falmirowice i umożliwiono przyjęcie do kanalizacji ścieków bytowo-gospodarczych. Wykonano: kanalizację grawitacyjną \varnothing 200 mm o długości 401,79 m; 7 przykanalików \varnothing 160 mm o długości 56,58 m; przepompownia ścieków 1 kpl.
3.	Gmina Murów	Rozbudowa sieci kanalizacji sanitarnej wraz z budową studni rezerwowej na stacji uzdatniania wody w Starych Budkowicach oraz przebudowa oczyszczalni ścieków w Murowie	2 363 798	1 099 875 P 1 130 979 PM	46,53% 47,85%	wybudowano kanalizację grawitacyjną \varnothing 160-200 mm o długości 2 440,95 m; kanalizację tłoczną \varnothing 90 mm o długości 556,50 m; przyłącza kanalizacji grawitacyjnej \varnothing 160-250 mm o długości 590,70 m; przyłącza kanalizacji tłocznej \varnothing 40-160 mm o długości 134,70 m; 3 przydomowe przepompownie ścieków; przepompownia ścieków sieciowa; wykonano roboty termoizolacyjne o budowy studni głębinowej rezerwowej na stacji uzdatniania wody w Starych Budkowicach wraz z zamontowaniem pompy głębinowej z armaturą; zmodernizowano przepompownię ścieków surowych oraz studzienkę zbiorczą (rozprężną) na oczyszczalni ścieków w Murowie.
4.	Gmina Niemodlin	Budowa kanalizacji sanitarnej w Graczach – Kolonia Robotnicza	826 295	355 400 P	43,01%	wybudowano kanalizację tłoczną \varnothing 90 mm o długości 517,50 m i grawitacyjną grawitacyjną \varnothing 200 mm o długości 731,50 m wraz z przyłączami o długości 249,50 m / 46 szt. i siecią przepompownię ścieków

5.	Grodzkowskie Wodociągi i Kanalizacja Sp. z o.o. w Tarnowie Grodkowskim	Budowa przyłączy kanalizacji sanitarnej w Kopicach	280 950	280 900 K	99,98%	uporządkowano gospodarkę ściekową w części miejscowości Kopice i przyjęcie do kanalizacji ścieków bytowo-gospodarczych z 43 posesji (162 RLM) w ilości $Q_{\text{śrd}}=20,00 \text{ m}^3/\text{d}$, a następnie poddanie ich procesom oczyszczania na oczyszczalni ścieków w Tarnowie Grodkowskim. W wyniku realizacji wybudowano przyłącza kanalizacji sanitarnej $\varnothing 160 \text{ mm}$ o długości 1015,5 m/43 szt. i zamontowano studzienki inspekcyjne DN 315 mm/52 szt.
6.	Wodociągi i Kanalizacja "AKWA" Sp. z o.o. w Nysie	Rozbudowa systemu sieci wodociągowej i kanalizacji sanitarnej na terenie gminy Nysa wraz z dostawą, montażem i rozruchem dmuchawy promieniowej na Oczyszczalni Ścieków w Nysie	1 546 563	1 463 900 P	94,66%	Wykonano rozbudowę odcinków sieci kanalizacji sanitarnej i wodociągowej w rejonie ul. Orzeszkowej i Poziomkowej w Nysie oraz w części miejscowości Jędrzychów, Złotogłowice, Konradowa, Głębinów i Niwnica. Zakupiono i zamontowano dmuchawę promieniową na Oczyszczalni Ścieków w Nysie. W wyniku realizacji wybudowano kanalizację sanitarną grawitacyjną $\varnothing 200 \text{ mm}$ o długości 1 862,60 m; tłoczną o długości 72,30 m; przepompownię ścieków oraz sieć wodociągową $\varnothing 90-110 \text{ mm}$ o długości 1 193,35 m.
7.	Wodociągi i Kanalizacja w Białej Sp. z o.o.	Rozbudowa oczyszczalni ścieków w miejscowości Biała w zakresie budowy wiaty magazynowej z niecką na osad odwodniony oraz budowa zbiornika na nieczystości płynne	386 498	367 100 P	94,98%	Umożliwiono zwiększenie ilości przechowywania osadu odwodnionego wytworzonego na oczyszczalni ścieków w Białej z 26 m^3 do 216 m^3 oraz zapewniono prawidłową pracę punktu zlewnego, uśredniono ściek dowieziony poprzez budowę: wiaty magazynowej z niecką na osad odwodniony, zbiornika na nieczystości płynne wraz z przyłączem o kubaturze 22 m^3 i innymi pracami towarzyszącymi.
8.	"Wodociągi i Kanalizacja" Spółka z ograniczoną odpowiedzialnością w Zdzeszowicach	Budowa sieci kanalizacji sanitarnej w miejscowości Oleszka	2 683 661	1 118 100 P 1 521 548 PM	41,66% 56,70%	Wykonano kanalizację grawitacyjną $\varnothing 160-200 \text{ mm}$ o długości 2 460,90 m i tłoczną o długości 362,40 m wraz z przykanalikami $\varnothing 160 \text{ mm}$ o długości 392,6 m/78 szt, siecią przepompownię ścieków wraz z rurociągiem wodociągowym $\varnothing 90 \text{ mm}$ o długości 35,10
9.	Zakład Gospodarki Komunalnej ZAW-KOM Sp. z o.o. w Zawadzkiem	Modernizacja sieci kanalizacji sanitarnej w ulicach 1 Maja i Mickiewicza w Zawadzkiem	824 977	219 361 P	27%	wybudowano: kanalizację sanitarną grawitacyjną $\varnothing 315 \text{ mm}$ o długości 1 038,90 m wraz z przykanalikami $\varnothing 160-200 \text{ mm}$ o długości 487,75 m/69 szt.
10.	Zakład Wodociągów i Kanalizacji w Prudniku Jednoosobowa Spółka Gminy Prudnik z o.o.	Poprawa gospodarki wodno-ściekowej w miejscowości Szybowice przez budowę kanalizacji sanitarnej oraz wyposażenie obiektów wod-kan w systemy podtrzymywania zasilania elektrycznego - etap I	2 068 280	632 554 P	31%	wybudowano kanalizację sanitarną grawitacyjną $\varnothing 160-315 \text{ mm}$ o długości 2 419,85 wraz z przyłączami grawitacyjnymi $\varnothing 160 \text{ mm}$ o długości 535,55 m/56 szt, przepompownię ścieków oraz zakupiono i zamontowano system podtrzymania zasilania UPS dla przepompowni ścieków oraz Stacji Uzdatniania Wody Szybowice

RAZEM			11 752 408	8 782 191	74,73%	Kanały grawitacyjne, ciśnieniowe [mb]	11 002,59
w tym:						przykanaliki [mb / szt.]	2 737,48
		P	5 678 850	48,32%			299
		K	280 900	2,39%		przepompownie sieciowe [szt.]	5
		PM	2 822 440	24,02%		przydomowe przepompownie [szt.]	3
						sieć wodociągowa [mb]	1 228,45
						Renowacja kanalizacji sanitarnej [mb]	449
III. GOSPODARKA WODNA (GW) - brak zadań zakończonych w 2021 roku							
IV. GOSPODARKA ODPADAMI I OCHRONA POWIERZCHNI ZIEMI (OZ)							
1.	Samodzielny Publiczny ZOZ Szpital Specjalistyczny MSWiA w Głucholazach im. św. Jana Pawła II	Podniesienie poziomu bezpieczeństwa w SP ZOZ Szpitalu Specjalistycznym MSWiA w Głucholazach im. św. Jana Pawła II poprzez wywóz i utylizację odpadów medycznych z COVID-19	84 700	50 000 <i>D</i>	59,03%	Usuwanie i unieszkodliwianie niebezpiecznych odpadów medycznych związanych z minimalizowaniem zagrożenia epidemicznego (COVID-19)	
2.	Szpital Wojewódzki w Opolu Spółka z ograniczoną odpowiedzialnością	Odbiór i unieszkodliwienie odpadów medycznych niebezpiecznych związanych z minimalizowaniem zagrożenia epidemicznego	684 281	50 000 <i>D</i>	7,31%	Usuwanie i unieszkodliwianie niebezpiecznych odpadów medycznych związanych z minimalizowaniem zagrożenia epidemicznego (kod odpadu 18 01 03*)	
3.	EKO-REGION Sp. z o.o.	Rozbudowa kompostowni odpadów wraz z wykonaniem niezbędnej infrastruktury na terenie zakładu/instalacji w Gotartowie gm. Kluczbork	3 955 570	2 900 000 <i>P</i>	73,31%	Rozbudowano kompostownię stabilizacji tlenowej odpadów biodegradowalnych na składowisku odpadów innych niż niebezpieczne i obojętne w Gotartowie, w tym: wykonanie 3 tuneli żelbetowych wraz z systemem zamknięcia posiadającym odprowadzanie wód opadowych z dachu, montaż kontenerów technologicznych (2 szt.) wyposażonych w urządzenia sterujące procesem technologicznym oraz wentylator tłoczący powietrze do biofiltra, montaż biofiltrów (2 szt.), rozbudowa kanalizacji odciekowej grawitacyjnej, wodociągowej i deszczowej, rozbudowa linii zasilającej i instalacji elektrycznych, wykonanie krytej żelbetowej zasobni na odpady	

4.	Przedsiębiorstwo Gospodarki Komunalnej Mieszkaniowej Sp. z o.o. z siedzibą w Antoniewie	Dostawa samochodu ciężarowego przeznaczonego do odbioru i wywozu odpadów komunalnych - śmieciarka 3-osiowa z zabudową jednokomorową	681 640	647 000 P	94,92%	zakupiono samochód ciężarowy przeznaczony do odbioru i wywozu odpadów komunalnych – śmieciarka 3-osiowa z zabudową jednokomorową. Masa przewożonych odpadów – 10 500 kg z tylnym systemem załadunku.
5.	Zakład Usług Komunalnych Jednoosobowa Spółka Gminy Prudnik z o.o.	Zakup trzech fabrycznie nowych pojazdów specjalistycznych służących do wywozu odpadów komunalnych	2 347 200	2 229 840 P	95,00%	zakupiono 3 samochody służące do wywozu odpadów spełniających normę emisji spalin Euro 6 tj.: pojazd specjalistyczny dwukomorowy z dzieloną skrzynią ładunkową i odwłokiem o pojemności min. 21 m ³ ; pojazd specjalistyczny z jednokomorową skrzynią ładunkową i odwłokiem służący jako myjko-śmieciarka do dezynfekcji pojemników oraz odbioru odpadów o pojemności min. 18 m ³ ; pojazd specjalistyczny z wagą do ważenia odpadów, o pojemności min. 18 m ³ , przeznaczony do wywozu odpadów z posesji znajdujących się w wąskiej zabudowie.
6.	Przedsiębiorstwo Gospodarki Komunalnej Mieszkaniowej Spółka z o.o. w Wólczyńcu	Zakup samochodu ciężarowego do wywozu odpadów - śmieciarki	127 000	95 000 P	74,80%	zakup specjalistycznego pojazdu przeznaczonego do wywozu odpadów segregowanych o dopuszczalnej ładowności 18 Mg,
7.	Gmina Łubniany	Zakup fotołapek wraz z osprzętem w celu przeciwdziałania powstawaniu nielegalnych składowisk odpadów	12 152	10 930,58 D	89,95%	umożliwienie prowadzenia monitoringu miejsc zagrożonych nielegalnym składowaniem odpadów poprzez zakup 11 fotołapek z kartami pamięci, 16 kpl. (128 szt.) baterii-akumulatorów i 2 ładowarek
RAZEM			7 880 392 w tym: P D	5 982 771 5 871 840 110 931	75,92% 74,51% 1,41%	
V. OCHRONA PRZYRODY ORAZ KRAJOBRAZU I LEŚNICTWO (OP)						
1.	Państwowe Gospodarstwo Leśne Lasy Państwowe Regionalna Dyrekcja Lasów Państwowych w Katowicach	Przeciwpowozarowe zabezpieczenie lasów celem ograniczenia i zapobiegania występowaniu szkód w lasach -patrowanie lotnicze lasów województwa opolskiego w 2020 roku	1 000 000	50 000 D	5,00%	Funkcjonowanie Leśnej Bazy Lotniczej w Polskiej Nowej Wsi koło Opola, polegające na utrzymywaniu w gotowości do użycia jednego samolotu i jednego śmigłowca oraz wykonywanie przy ich pomocy lotów patrolowo-gaśniczych i gaśniczych
2.	Okręg Polskiego Związku Wędkarskiego w Opolu	Utrzymanie odpowiedniej struktury gatunkowej ichtiofauny w zbiornikach wodnych poprzez zarybianie w roku 2021	230 100	100 000 D	43,46%	przywrócenie stanu pierwotnego struktury populacji ryb oraz zasilenie występujących już w zbiornikach rodzimej ichtiofauny, które częściowo wyginęły wskutek postępującej degradacji środowiska wodnego; odbudowa walorów przyrodniczych wód w zbiorniku Turawa, Otmuchów i Nysa (w zakresie wartości ichtiologicznych utraconych, w wyniku silnej antropopresji oddziaływujących na ekosystemy wodne od kilkunastu lat).

3.	Województwo Opolskie	Poszerzenie i rozwój monitoringu przyrodniczego na terenie Zespołu Opolskich Parków Krajobrazowych	58 988	56 038 <i>D</i>	95,00%	Rozwinięto i poszerzono monitoring przyrodniczy prowadzony przez Zespół Opolskich Parków Krajobrazowych, który pozwolił na pozyskanie nowych informacji odnośnie chronionych gatunków zwierząt i roślin oraz ich siedlisk występujących na terenie opolskich parków.
4.	Gmina Głogówek	Utworzenie łąki kwietnej w Parku Miejskim w Głogówku	35 000	29 700 <i>D</i>	84,86%	Utworzenie łąki kwietnej stanowiącej obszar zielony w Parku Miejskim w Głogówku o pow. 7 446,8 m ²
RAZEM			1 324 088	235 738	17,80%	
VI. OGRANICZENIE EMISJI HAŁASU I JEGO ODDZIAŁYWANIA NA ŚRODOWISKO (OH) - brak zadań zakończonych w 2021 roku						
VII. EDUKACJA EKOLOGICZNA I KOMUNIKACJA SPOŁECZNA (EE)						
1	"RADIO PARK" Spółka z o.o. Kędzierzyn-Koźle	Cykliczna kampania informacyjno-edukacyjna pn.: "Edukacja dla środowiska 2020"	131 020	40 000 <i>D</i>	30,53%	Zwiększenie świadomości ekologicznej mieszkańców województwa opolskiego oraz kształtowanie postaw ekologicznych społeczeństwa poprzez promowanie postaw proekologicznych. Produkcja 50 odciników spotów informacyjno-edukacyjnych o długości do 30 sekund. Emisja spotów informacyjno-edukacyjnych (25 spotów na każdy odcinik/tydzień 25*48 = 1200+2 odciniki specjalne po 50 spotów=1300).
2.	Radio DOXA	Produkcja i emisja cyklicznej audycji radiowej: Ekofakty - codzienna porcja ekologicznych informacji	50 839	40 000 <i>D</i>	78,68%	Zwiększenie świadomości i wiedzy słuchaczy Radia Doxa, odbiorców strony internetowej www.doxa.fm. Słuchacze otrzymują wiele informacji dotyczących aktualnych problemów związanych z ochroną środowiska, poznają rozwiązania zagrożeń ekologicznych. Produkcja: 128 audycji o około 3 minutowych pn.: „Ekofakty-twoja codzienna porcja ekologicznych informacji” emitowana na antenie Radia Doxa w okresie od 01.07.2020 do 31.12.2020r. 2.6 audycji 20 minutowych od 01.07.2020 do 31.12.2020r.

3.	"RADIO PARK" Spółka z o.o. Kędzierzyn-Koźle	Cykliczna kampania informacyjno-edukacyjna pn. Edukacja dla środowiska 2021	104 000	40 000 <i>D</i>	38,46%	Wzrost wrażliwości społeczności województwa opolskiego na potrzeby środowiska i problemy związane z jego zagrożeniami. Wzrost poczucia odpowiedzialności za środowisko, podnoszenie świadomości słuchaczy w zakresie ekologii, przyrody i ochrony środowiska, kształtowanie postaw ekologicznych społeczeństwa poprzez promowanie zasad zrównoważonego rozwoju Produkcja ok. 30 sekundowych spotów – 52 szt., po jeden na każdy tydzień oraz emisja nagranych spotów (52 tyg. x 20 spotów) – 1 040 szt
4.	Gmina Prudnik	I owad przyleci, gdy nie będzie śmieci	36 411	32 700 <i>D</i>	89,81%	Kształtowanie właściwych postaw ekologicznych wśród dzieci, uczniów i ich rodzin oraz członków społeczności lokalnej poprzez realizację programów edukacyjnych, konkursów oraz edukacji dorosłych przez dzieci.
5.	Województwo Opolskie	Prowadzenie aktywnej edukacji ekologicznej na obszarze Opolskich Parków Krajobrazowych w 2021 roku	43 457	37 631 <i>D</i>	86,59%	Podniesienie świadomości ekologicznej uczestników zajęć ekologicznych, konkursów i warsztatów oraz turystów odwiedzających parki krajobrazowe, skutkujące podejmowaniem przez nich właściwych decyzji konsumpcyjnych z punktu widzenia ochrony zasobów przyrodniczych. Wzrost wiedzy nt. Opolskich Parków Krajobrazowych oraz wzrost wiedzy i celowości ochrony przyrody
6.	Gmina Byczyna	Czysta Dolina Stobrawy	38 246	30 685 <i>D</i>	80,23%	Zmniejszenie liczby dzikich wysypisk na terenie Gminy Byczyna, zwiększenie jakości selektywnej zbiórki odpadów. Wzrost świadomości mieszkańców na temat gospodarki odpadami i ścieżki jaka przechodzą oraz ograniczenie ilości produkowanych odpadów co przełoży się na poprawę jakości środowiska naturalnego Doliny Stobrawy.
7.	Gmina Strzelce Opolskie	Program aktywnej edukacji ekologicznej "Na tropach przyrody"	44 500	40 000 <i>D</i>	89,89%	Wzrost świadomości ekologicznej uczniów, wzbudzenie ciekawości przyrodniczej uczniów. Rozwinięcie umiejętności obserwacji przyrody (roślin i zwierząt), umiejętność wykorzystania wiadomości lekcyjnych do zadań praktycznej ekologii i znajomości przyrody. Wzrost zaangażowanie uczniów w podejmowaniu działań proekologicznych, poznanie przez uczniów zasad zrównoważonego rozwoju i ich wdrażania w życie. Kształtowanie proekologicznej kreatywności młodzieży.

8.	Gmina Prudnik	"Plastik - nie fantastic, a ziemia to nie złom- zrób coś, by zadbać o nasz piękny dom"	38 387	34 461 D	89,77%	Nauka prawidłowej segregacji śmieci, wzrost świadomości ekologicznej w środowisku lokalnym, kształtowanie dobrych praktyk oraz integracja międzypokoleniowa mieszkańców regionu, wzmocnienie pozytywnych wzorców zachowań postaw wobec otaczającego środowiska – zmiana nawyków dotyczących selektywnej zbiórki odpadów biodegradowalnych. Zwrócenie uwagi na wagę i obowiązkowość aktywnej edukacji ekologicznej oraz kształtowanie w społeczeństwie postaw i zachowań proekologicznych ze względu na konieczność ograniczenia negatywnych konsekwencji środowiskowych, wynikających z wszechstronnych aktywności ludzi. Osobisty wkład uczniów o dbałość i troskę o środowisko lokalne - działania na terenie szkoły – pielęgnacja „Ekoogródka” i terenów szkolnych w wykorzystaniem wiedzy nabytej w czasie realizacji zadań projektu
9.	Brzeg24.pl Sp. z o.o.	"Edukacja ekologiczna 2020" - cykliczna kampania informacyjno- edukacyjna	145 984	40 000 D	27,40%	Zwiększenie świadomości ekologicznej w społeczeństwie poprzez: -promocję przyjaznego środowiska stylu życia; -wykonywanie codziennych zadań (jak sprzątanie czy zakupy) w sposób przyjazny środowisku; - zmniejszenie zużycia prądu i wody; - znajomość zasad, a przez to odpowiednia segregacja śmieci; - częstsze wybieranie roweru zamiast samochodu, co wiąże się z mniejszym zanieczyszczeniem powietrza; - znajomość proekologicznej oferty Wojewódzkiego Funduszu Ochrony Środowiska i Gospodarki Wodnej.
10.	Gmina Rudniki	Czyste środowisko to nasz cel	39 963	35 966 D	90,00%	Podniesienie świadomości ekologicznej mieszkańców gminy Rudniki. Efektem realizacji projektu będzie poprawa warunków do życia dla ludzi, roślin i zwierząt, mniejsza degradacja krajobrazu i terenów zielonych, a tym samym lepiej wysegregowane odpady to lepszy surowiec do recyklingu, w efekcie zmniejszy zużycie surowców naturalnych.
RAZEM			672 807	371 444	55,21%	

VIII. MONITORING ŚRODOWISKA (MN) - brak zadań zakończonych w 2021 roku						
IX. ZAPOBIEGANIE I LIKWIDACJA SKUTKÓW POWAŻNYCH AWARII I KLĘSK ŻYWIÓLOWYCH (NZ)						
1.	Ochotnicza Straż Pożarna w Mechnicy - Kamionce	Doposażenie specjalistycznego sprzętu ratownictwa technicznego dla Ochotniczej Straży Pożarnej w Mechnicy-Kamionce	40 000,00	20 000,00 D	50,00%	zakup: rozpiercza kolumnowego, zestawu łańcuchów, zestawu końcówek w walizce, wspornika progowego płaskiego, zestawu zabezpieczającego ostre krawędzie, 2 narzędzia wielofunkcyjne typu „hooligan”, zestawu klinów i podkładów do stabilizacji
2.	Ochotnicza Straż Pożarna w Grobnikach	Zakup sprzętu na doposażenie OSP w Grobnikach	40 280,00	20 040,00 D	49,75%	zakup: najaśnicy, masztu akumulatorowego, drabiny teleskopowej, piły ratowniczej do cięcia szyb, głowicy łączącej 3 podpory (trójnóg), podpory teleskopowej, zestawu podpór do stabilizacji z torbą, głowicy łączącej 2 podpory, detektora wielogazowego, drabiny pożarowej z hamulcem, lancy gaśniczej uniwersalnej z młotem, klucza hydrantowego uniwersalnego, smoku ssawnego pływającego, siekiery
3.	Ochotnicza Straż Pożarna w Ligocie Turawskiej	Zakup sprzętu i wyposażenia dla OSP w Ligocie Turawskiej	10 270,04	5 000,00 D	48,69%	zakup: pilarki spalinowej Stihl MS 251, narzędzia HOOLIGAN dł. 107 cm USA z końcówką STANDARD, 6 dysków sygnalizacyjnych w walizce z ładowarką 230/12, przenośnego systemu oświetleniowego (LED) RLS 1000 Aku, 2 radio telefonów nasobnych analogowych Motorola DP1400 z ładowarką
4.	Ochotnicza Straż Pożarna w Mochowie	Zakup sprzętu i wyposażenia do zapobiegania i likwidacji szkodliwych dla środowiska skutków pożarów, powodzi i innych klęsk żywiołowych	10 999,69	5 400,00 D	49,09%	zakup: hełmu strażackiego, latarki nahełmowej LED, pompy zatapialnej, narzędzia ratowniczego Halligan, defibrylatora, latarki kątowej.
5.	Ochotnicza Straż Pożarna w Walcach	Zakup specjalistycznego sprzętu dla Ochotniczej Straży Pożarnej w Walcach	10 400,01	5 200,00 D	50,00%	zakup: ubrania specjalnego typu NOMEX, 5 hełmów, 2 kombinezonoń pszczelarskich, 2 par szelk z pasem biodrowym, parawanu ochronnego
6.	Gmina Skarbimierz	Zakup sprzętu i wyposażenia dla OSP w Łukowicach Brzeskich	20 400,00	10 200,00	50,00%	zakup: 5 kpl. ubrań strażackich specjalnych, 10 par butów strażackich bojowych
7.	Gmina Skarbimierz	Zakup sprzętu i wyposażenia dla OSP w Lipkach	18 368,58	9 100,00 D	49,54%	zakup: 6 kpl. ubrań strażackich specjalnych, 6 kpl. ubrań koszarowych, 6 par butów strażackich bojowych
8.	Ochotnicza Straż Pożarna w Broźcu	Zakup specjalistycznego sprzętu dla Ochotniczej Straży Pożarnej w Broźcu	12 000,00	6 000,00 D	50,00%	zakup: 3 kpl. ubrań specjalnych, 4 hełmów strażackich z latarkami

9.	Ochotnicza Straż Pożarna w Niezdrowicach	Zakup wyposażenia osobistego strażaków dla OSP Niezdrowice oraz zakup rozpiercza kolumnowego do ratownictwa drogowego	55 380,85	27 690,00 D	50,00%	zakup: rozpiercza kolumnowego, 6 kpl. ubrań specjalnych, 5 hełmów, 4 par butów bojowych
10.	Ochotnicza Straż Pożarna w Schodni	Zakup sprzętu i wyposażenia dla OSP w Schodni	16 202,28	8 100,00 D	49,99%	zakup: 4 kpl. ubrań bojowych
11.	Gmina Biała	Dofinansowanie zakupu specjalistycznego sprzętu wykorzystywanego w akcjach ratowniczych	76 287,02	38 067,21 D	49,90%	zakup: 13 szt. ubrań specjalnych, 9 par butów bojowych, 2 hełmów strażackich, 5 kominiarek, 2 par rękawic strażackich, 12 par rękawic technicznych, 2 par trzewików militarnych, spodniobutów, 4 tłumic gumowych, drabiny pożarniczej, zestawu ratownictwa medycznego, 2 prądownic wodno-pianowa, 2 gaśnic proszkowych, 2 najazdów, piły do cięcia szyb, prostownika, pilarki STHIL MS 291, parawanu, węża tłocznego - WP52/20-ŁA, 4 radiotelefonów nasobnych, 2 pomp szlamowych, 3 prądownic wysokociśnieniowych, stojaka hydrantowego, 2 butle stalowe, kamery termowizyjnej, zestawu Makita
12.	Ochotnicza Straż Pożarna w Rozkochowie	Zakup specjalistycznego sprzętu dla Ochotniczej Straży Pożarnej w Rozkochowie	12 000,00	6 000,00 D	50,00%	zakup: aparatu ochrony układu oddechowego i 2 kpl ubrań specjalnych
13.	Ochotnicza Straż Pożarna w Złotnikach	Zakup sprzętu i wyposażenia dla OSP w Złotnikach	50 000	20 000,00 D	40,00%	zakup ratowniczego sprzętu hydraulicznego LUKAS SC358 eWXT
14.	Ochotnicza Straż Pożarna w Zębolicach	Zakup, dostawa, montaż pralki i suszarki profesjonalnej do ubrań specjalnych	28 514	14 200,00 D	49,80%	zakup: pralnicowirówki, suszarki, zestawu Brightwell system dozowania pomp, środków piorących (koszt niekwalifikowany)
15.	Związek Ochotniczych Straży Pożarnych Rzeczypospolitej Polskiej	Zakup sprzętu i środków łączności, środków ochrony indywidualnej strażaka ratownika do działań związanych z przeciwdziałaniem klęskom żywiołowym i ratownictwem ekologicznym w 2021 roku	194 527	93 228,01 D	47,93%	zakup: 10 aparatów oddechowych, 6 kamer termowizyjnych, 3 pilarek do drewna, 32 radiotelefonów przenośnych, zestawu hydraulicznego
16.	Ochotnicza Straż Pożarna w Antoniowie	Zakup sprzętu i wyposażenia dla OSP w Antoniowie	45 000,00	22 500,00 D	50,00%	zakup: 15 kpl 3-częściowych ubrań specjalnych
17.	Ochotnicza Straż Pożarna w Bąkowie	Zakup sprzętu i wyposażenia dla OSP w Bąkowie	12 000,04	6 000,00 D	50,00%	zakup 6 hełmów i 5 par rękawic strażackich

18.	Ochotnicza Straż Pożarna w Czarnowasach	Zakup sprzętu i wyposażenia dla OSP w Czarnowasach	42 767	20 000,00 D	46,76%	Zakup: 13 przezroczystych okularów do hełmu, 13 hełmów, 13 naklejek odblokowych na hełm, 9 ubrań strażackich, 7 par butów strażackich
19.	Ochotnicza Straż Pożarna w Dobieszowicach	Zakup specjalistycznego sprzętu dla Ochotniczej Straży Pożarnej w Dobieszowicach	10 200	5 100,00 D	50,00%	Zakup: 2 kpl. ubrań specjalnych typu NOMEX, 2. Latarkek M-Fire wraz z zestawem uchwyty, pompy zatapialnej EVAK PS-50.520
20.	Ochotnicza Straż Pożarna w Niezdrowicach	Zakup Toru MDP strażaków dla OSP w Niezdrowicach	17 071	8 500,00 D	49,79%	Zakup kompletnego toru do ćwiczeń dla Zakup kompletnego toru do ćwiczeń dla Młodzieżowej Drużyny Pożarniczej
21.	Ochotnicza Straż Pożarna w Raclawicach Śląskich	Zakup kamery termowizyjnej dla OSP Raclawice Śląskie	10 000	5 000,00 D	50,00%	Zakup kamery termowizyjnej FLIR K2+łodowarka (uchwyt do zabudowy kamery FLIR K2)
22.	Ochotnicza Straż Pożarna w Radłowie	Zakup wyposażenia jednostki oraz osobistego ochronnego wyposażenia dla strażaków OSP w Radłowie w celu zapobiegania i likwidacji skutków zagrożeń środowiska.	24 172	12 000,00 D	49,64%	Zakup: 16 par butów gumowe, 24 par rękawic pożarniczych, 5 kpl. ubrań typu NOMEX, 2 pary spodniobutów (woderów), pompy zatapialnej elektryczna, przedłużacza jednofazowego, osłony poduszki AIRBAG, rozdzielacza kulowego
23.	Ochotnicza Straż Pożarna w Szczedrzyku	Zakup sprzętu i wyposażenia dla OSP w Szczedrzyku	23 000	11 500,00 D	50,00%	Zakup agregatu hydraulicznego Weber V50 ECO
RAZEM			779 839	378 825	48,58%	
X. ZADANIA MIĘDZYDZIEDZINOWE (PO)						
1.	Województwo Opolskie	Dostawa i wdrożenie oraz udzielenie niewyłącznej bezterminowej licencji wraz z serwisem i opieką autorską na oprogramowanie służące do przetwarzania i zarządzania informacjami środowiskowymi na lata 2018, 2019 i 2020 - II etap serwisowanie oprogramowania	826 560	413 200,00 D	49,99%	Utrzymanie prawidłowego działania (serwisowanie) oprogramowania służącego do kontroli opłat za korzystanie ze środowiska, w tym dokonywanie aktualizacji i serwisowania oprogramowania w całym okresie trwania umowy
2.	Województwo Opolskie	Opracowanie "Programu ochrony Środowiska dla województwa opolskiego na lata 2021-2027"	70 110	63 000,00 D	89,86%	Opracowanie "Programu ochrony środowiska dla województwa opolskiego na lata 2021-2027" wraz z prognozą oddziaływania na środowisko. Opracowania zostało wydrukowane w wersji papierowej w ilości 3 sztuk, a następnie upublicznione na stronie internetowej Urzędu Marszałkowskiego Województwa Opolskiego

3.	Komenda Wojewódzka Policji w Opolu	Ekologiczne patrole opolskiej Policji 2021	861 000	430 500,00 D	50,00%	Zakup 8 pojazdów patrolowych hybrydowych.
4.	Opolski Urząd Wojewódzki w Opolu	Zakup samochodu osobowego z napędem hybrydowym na potrzeby realizacji zadań związanych z bezpieczeństwem publicznym oraz ochroną środowiska	110 140,00	55 070,00 D	50,00%	Zakup hybrydowego samochodu terenowego
RAZEM			1 867 810	961 770	51,49%	
<p>* dane na podstawie przyjętych rozliczeń końcowych zadań P - pożyczka inwestycyjna PM - pożyczka pomostowa D - dotacja K - pożyczka w ramach Ogólnopolskiego programu gospodarki wodno-ściekowej poza granicami aglomeracji ujętych w KPOŚK</p>						

* dane wg rozliczeń końcowych zadania

(P) - pożyczka inwestycyjna

(PM) - pożyczka płatnicza

(D) - dotacja