



DZIENNIK URZĘDOWY

WOJEWÓDZTWA OPOLSKIEGO

Opole, dnia 18 czerwca 2019 r.

Poz. 2124

SPRAWOZDANIE NR 1

z dnia 14 marca 2019 r.

Z WYKONANIA BUDŻETU GMINY RUDNIKI ZA 2018 ROK

Budżet Gminy Rudniki uchwalony uchwałą nr XXX/225/2017 z dnia 5 grudnia 2017 r. określił podstawowe wielkości budżetowe w następującej wysokości: Przeprowadzone w ciągu roku zmiany spowodowały w efekcie zwiększenie planowanych dochodów do kwoty 38 838 784,37 zł oraz zmianę planowanych wydatków do kwoty 42 928 050,37 zł. W efekcie tych zmian, zmianie uległy również przychody budżetowe - 4 345 325,00 zł. Wpływ na zmianę planu dochodów i wydatków miały:

- zmiany kwot dotacji planowanych na zadania własne i zlecone,
- zmiany kwot subwencji z budżetu państwa,
- korekty planowanych kwot dofinansowań z budżetu państwa, budżetu województwa, ze środków UE,
- korekty planu wydatków bieżących,
- zmiany zakresu i ilości zadań inwestycyjnych zaplanowanych do realizacji w trakcie roku budżetowego.

Budżet Gminy Rudniki był realizowany przez następujące jednostki budżetowe: Zatrudnienie na ostatni dzień roku budżetowego w Urzędzie Gminy wynosiło:

1. Dochody budżetowe wykonano w łącznej wysokości 34 437 680,87 zł, w tym: - dochody bieżące w wysokości 32 366 471,75 zł - dochody majątkowe w wysokości 2 071 209,12 zł. Szczegółowa informacja na temat realizacji dochodów budżetowych za rok 2018 przedstawiona została w *załączniku nr 1*.

2. Wydatki budżetowe zrealizowane zostały w wysokości 36 814 380,98 zł, w tym: - wydatki bieżące w wysokości 28 690 697,21 zł - wydatki majątkowe w wysokości 8 123 683,77 zł. Omówienie poszczególnych rodzajów wydatków zawierają *załączniki nr 2 i 3* do niniejszej informacji.

3. Zrealizowane w roku 2018 wydatki budżetowe są wyższe niż wypracowane dochody o kwotę 2 376 700,11 zł, która to stanowi tzw. deficyt budżetowy. Deficyt ten wynika z wysokiego poziomu wydatków inwestycyjnych i zostanie pokryty nadwyżką budżetową z lat ubiegłych.

4. W zakresie dochodów i wydatków określonych w załącznikach nr 1 i 2, Gmina Rudniki realizowała również dochody i ponosiła wydatki związane z realizacją zadań bieżących z zakresu administracji rządowej i innych zadań zleconych gminie ustawami. Zamknęły się one kwotą 8 670 917,11 zł (*załącznik nr 4*).

5. Realizacja planu przychodów i rozchodów budżetowych w roku 2018 przebiegała zgodnie z *załącznikiem nr 5*.

6. Z budżetu gminy w roku 2018 zostały udzielone dotacje (*załącznik nr 2*) Ich rozliczenie przedstawia w sposób szczegółowy *załącznik nr 6*.

7. Wykonanie dochodów i wydatków na rachunku, o którym mowa w art. 223 ustawy, o finansach publicznych (rachunek środków własnych jednostek oświatowych) zawiera *załącznik nr 7*.

8. Informacja o stanie mienia komunalnego na dzień 31 grudnia 2018 r. zawarta została w *załączniku nr 8*.

9. Do sprawozdania załącza się informacje opisowe z działalności oświaty i edukacyjnej opieki wychowawczej, pomocy społecznej, zwalczania narkomanii oraz przeciwdziałania alkoholizmowi:

- Sprawozdanie z realizacji Gminnego Programu Przeciwdziałania Narkomanii - *załącznik nr 9*,
- Sprawozdanie z realizacji Gminnego Programu Profilaktyki i Rozwiązywania Problemów Alkoholowych - *załącznik nr 10*,
- Sprawozdanie z działalności Gminnego Ośrodka Pomocy Społecznej w Rudnikach - *załącznik nr 11*,
- Sprawozdanie z wykonania budżetu jednostek oświatowych - *załącznik nr 12*.

10. Sprawozdanie Gminnego Ośrodka Kultury Sportu i Rekreacji w Rudnikach w zakresie podejmowanych działań i sytuacji finansowej- przedstawiają *załączniki nr 13, 13a, 13b, 13c*.

Wójt
Gminy Rudniki

Grzegorz Domański

Załącznik nr 1 - Realizacja dochodów budżetowych za rok 2018 r.

DOCHODY

w złotych

Dział	Rozdział	§	Wyszczególnienie	Plan na 2018 r.	Wykonanie za 2018	%	Należności wymagalne
010			Rolnictwo i łowiectwo	466 688,68	459 073,97	98,37	1 719,63
	01010		Infrastruktura wodociągowa i sanitacyjna wsi	14 000,00	7 065,45	50,47	1 719,63
			a) Dochody bieżące	14 000,00	7 065,45	50,47	1 719,63
			w tym:				
		0690	Wpływy z różnych opłat	1 000,00	0,00	-	0,00
		0750	Wpływy z najmu i dzierżawy składników majątkowych Skarbu Państwa, jednostek samorządu terytorialnego lub innych jednostek zaliczanych do sektora finansów publicznych oraz innych umów o podobnym charakterze	-	1 856,40	-	0,00
		0920	Wpływy z pozostałych odsetek	3 000,00	0,00	-	802,77
		0970	Wpływy z różnych dochodów	10 000,00	5 209,05	52,09	916,86
	01095		Pozostała działalność	452 688,68	452 008,52	99,85	0,00
			a) Dochody bieżące	452 688,68	452 008,52	99,85	0,00
			w tym:				

		2010	Dotacje celowe otrzymane z budżetu państwa na realizację zadań bieżących z zakresu administracji rządowej oraz innych zadań zleconych gminie (związkom gmin, związkom powiatowo-gminnym) ustawami	452 688,68	452 008,52	99,85	0,00
400			Wytwarzanie i zaopatrywanie w energię elektryczną, gaz i wodę	1 136 600,00	792 022,25	69,68	64 672,36
	40002		Dostarczanie wody	1 136 600,00	792 022,25	69,68	64 672,36
			a) Dochody bieżące	863 000,00	792 022,25	91,78	64 672,36
			w tym:				
		0690	Wpływy z różnych opłat	100 000,00	69 863,43	69,86	998,24
		0830	Wpływy z usług	750 000,00	717 138,96	95,62	57 667,01
		0920	Wpływy z pozostałych odsetek	12 000,00	4 449,56	37,08	6 007,11
		0970	Wpływy z różnych dochodów	1 000,00	570,30	57,03	0,00
			b) Dochody majątkowe	273 600,00	-	-	0,00
			w tym:				
		6207	Dotacje celowe w ramach programów finansowanych z udziałem środków europejskich oraz środków, o których mowa w art. 5 ust. 1 pkt 3 oraz ust. 3 pkt 5 i 6 ustawy, lub płatności w ramach budżetu środków europejskich, z wyłączeniem dochodów klasyfikowanych w paragrafie 625	273 600,00	-	-	0,00

600		Transport i łączność	2 745 303,00	337 979,98	12,31	70,80
	60016	Drogi publiczne gminne	875 303,00	18 462,92	2,11	70,80
		a) Dochody bieżące	24 000,00	18 462,92	76,93	70,80
		w tym:				
	0640	Wpływy z tytułu kosztów egzekucyjnych, opłaty komorniczej i kosztów upomnień	0,00	0,00	-	11,60
	0920	Wpływy z pozostałych odsetek	0,00	2,84	-	39,20
	0970	Wpływy z różnych dochodów	24 000,00	18 460,08	76,92	20,00
		b) Dochody majątkowe	851 303,00	0,00	0,00	0,00
		w tym:				
	6207	Dotacje celowe w ramach programów finansowanych z udziałem środków europejskich oraz środków, o których mowa w art. 5 ust. 1 pkt 3 oraz ust. 3 pkt 5 i 6 ustawy, lub płatności w ramach budżetu środków europejskich, z wyłączeniem dochodów klasyfikowanych w paragrafie 625	851 303,00	0,00	0,00	0,00
	60017	Drogi wewnętrzne	0,00	10 813,06	-	0,00
		a) Dochody bieżące	0,00	10 813,06	-	0,00
		w tym:				
	0970	Wpływy z różnych dochodów	0,00	10 813,06	-	0,00
	60095	Pozostała działalność	1 870 000,00	308 704,00	16,51	0,00
		a) Dochody bieżące	0,00	7 600,00	-	0,00
		w tym:				
	0970	Wpływy z różnych dochodów	0,00	7 600,00	-	0,00

		b) Dochody majątkowe	1 870 000,00	301 104,00	16,10	0,00
		W tym:				
	6207	Dotacje celowe w ramach programów finansowanych z udziałem środków europejskich oraz środków, o których mowa w art. 5 ust. 1 pkt 3 oraz ust. 3 pkt 5 i 6 ustawy, lub płatności w ramach budżetu środków europejskich, z wyłączeniem dochodów klasyfikowanych w paragrafie 625	1 870 000,00	301 104,00	16,10	0,00
630		Turystyka	3 600,00	0,00	-	0,00
	63003	Zadania w zakresie upowszechniania turystyki	3 600,00	0,00	-	0,00
		b) Dochody majątkowe	3 600,00	0,00	-	0,00
		w tym:				
	6207	Dotacje celowe w ramach programów finansowanych z udziałem środków europejskich oraz środków, o których mowa w art. 5 ust. 1 pkt 3 oraz ust. 3 pkt 5 i 6 ustawy, lub płatności w ramach budżetu środków europejskich, z wyłączeniem dochodów klasyfikowanych w paragrafie 625	3 400,00	0,00	-	0,00

		6330	Dotacje celowe otrzymane z budżetu państwa na realizację inwestycji i zakupów inwestycyjnych własnych gmin (związków gmin, związków powiatowo-gminnych)	200,00	0,00	-	0,00
700			Gospodarka mieszkaniowa	1 285 000,00	1 353 537,71	105,33	62 049,75
	70005		Gospodarka gruntami i nieruchomościami	1 285 000,00	1 353 537,71	105,33	62 049,75
			a) Dochody bieżące	245 000,00	203 659,83	83,13	62 049,75
			w tym:				
		0470	Wpływy z opłat za trwałe zarząd, użytkowanie i służebności	30 000,00	18 642,26	62,14	6 666,78
		0550	Wpływy z opłat z tytułu użytkowania wieczystego nieruchomości	11 000,00	7 217,00	65,61	1 404,27
		0570	Wpływy z tytułu grzywien, mandatów i innych kar pieniężnych od osób fizycznych	1 000,00	0,00	-	0,00
		0690	Wpływy z różnych opłat	10 000,00	0,00	-	8 174,65
		0750	Wpływy z najmu i dzierżawy składników majątkowych Skarbu Państwa, jednostek samorządu terytorialnego lub innych jednostek zaliczanych do sektora finansów publicznych oraz innych umów o podobnym charakterze	180 000,00	168 974,04	93,87	22 660,37

		0920	Wpływy z pozostałych odsetek	10 000,00	793,56	7,94	15 186,65
		0970	Wpływy z różnych dochodów	3 000,00	8 032,97	267,77	7 957,03
			b) Dochody majątkowe	1 040 000,00	1 149 877,88	110,57	0,00
			w tym:				
		0770	Wpłaty z tytułu odpłatnego nabycia prawa własności oraz prawa użytkowania wieczystego nieruchomości	100 000,00	160 590,00	160,59	0,00
		6207	Dotacje celowe w ramach programów finansowanych z udziałem środków europejskich oraz środków, o których mowa w art. 5 ust. 1 pkt 3 oraz ust. 3 pkt 5 i 6 ustawy, lub płatności w ramach budżetu środków europejskich, z wyłączeniem dochodów klasyfikowanych w paragrafie 625	940 000,00	989 287,88	105,24	0,00
750			Administracja publiczna	135 217,00	133 756,74	98,92	272,47
	75011		Urzędy Wojewódzkie	70 217,00	66 964,91	95,37	0,00
			a) Dochody bieżące	70 217,00	66 964,91	95,37	0,00
			w tym:				
		2010	Dotacje celowe otrzymane z budżetu państwa na realizację zadań bieżących z zakresu administracji rządowej oraz innych zadań zleconych gminie (związkom gmin, związkom powiatowo-gminnym) ustawami	70 120,00	66 964,91	95,50	0,00

	2360	Dochody jednostek samorządu terytorialnego związane z realizacją zadań z zakresu administracji rządowej oraz innych zadań zleconych ustawami	97,00	0,00	-	0,00
75023		Urzędy gmin (miast i miast na prawach powiatu)	60 000,00	22 624,49	37,71	1,14
		a) Dochody bieżące	60 000,00	22 624,49	37,71	1,14
		w tym:				
	0920	Wpływy z pozostałych odsetek	0,00	13,49	-	1,14
	0940	Wpływy z rozliczeń /zwrotów z lat ubiegłych	50 000,00	15 222,00	30,44	0,00
	0970	Wpływy z różnych dochodów	10 000,00	7 247,80	72,48	0,00
	2400	Wpływy do budżetu pozostałości środków finansowych gromadzonych na wydzielonym rachunku jednostki budżetowej	0,00	141,20	-	0,00
75085		Wspólna obsługa jednostek samorządu terytorialnego	0,00	66,18	-	0,00
		a) Dochody bieżące	0,00	66,18	-	0,00
		w tym:				
	0920	Wpływy z pozostałych odsetek	0,00	2,78	-	0,00
	0940	Wpływy z rozliczeń/ zwrotów z lat ubiegłych	0,00	0,40	-	0,00
	0970	Wpływy z różnych dochodów	0,00	63,00	-	0,00

	75095		Pozostała działalność	5 000,00	44 101,16	882,02	271,33
			a) Dochody bieżące	5 000,00	7 738,57	154,77	1,33
			w tym:				
	0920		Wpływy z pozostałych odsetek	0,00	15,45	-	1,33
	0970		Wpływy z różnych dochodów	5 000,00	7 723,12	154,46	0,00
			b) Dochody majątkowe	0,00	36 362,59	-	270,00
			w tym:				
	0870		Wpływy ze sprzedaży składników majątkowych	0,00	36 362,59	-	270,00
751			Urzędy naczelných organów władzy państwowej, kontroli i ochrony prawa oraz sądownictwa	68 784,00	61 167,34	88,93	0,00
	75101		Urzędy naczelných organów władzy państwowej, kontroli i ochrony prawa	1 721,00	1 721,00	100,00	0,00
			a) Dochody bieżące	1 721,00	1 721,00	100,00	0,00
			w tym:				
	2010		Dotacje celowe otrzymane z budżetu państwa na realizację zadań bieżących z zakresu administracji rządowej oraz innych zadań zleconych gminie (związkom gmin, związkom powiatowo-gminnym) ustawami	1 721,00	1 721,00	100,00	0,00
	75109		Wybory do rad gmin, rad powiatów i sejmików województw, wybory wójtów, burmistrzów i prezydentów miast oraz referenda gminne, powiatowe i wojewódzkie	67 063,00	59 446,34	88,64	0,00

			a) Dochody bieżące	67 063,00	59 446,34	88,64	0,00
		2010	w tym: Dotacje celowe otrzymane z budżetu państwa na realizację zadań bieżących z zakresu administracji rządowej oraz innych zadań zleconych gminie (związkom gmin, związkom powiatowo-gminnym) ustawami	67 063,00	59 446,34	88,64	0,00
752			Obrona narodowa	2 100,00	1 638,67	78,03	0,00
	75212		Pozostałe wydatki obronne	2 100,00	1 638,67	78,03	0,00
			a) Dochody bieżące	2 100,00	1 638,67	78,03	0,00
		2010	w tym: Dotacje celowe otrzymane z budżetu państwa na realizację zadań bieżących z zakresu administracji rządowej oraz innych zadań zleconych gminie (związkom gmin, związkom powiatowo-gminnym) ustawami	2 100,00	1 638,67	78,03	0,00
754			Bezpieczeństwo publiczne i ochrona przeciwpożarowa	6 222,00	6 222,00	100,00	0,00
	75414		Obrona cywilna	6 222,00	6 222,00	100,00	0,00
			a) Dochody bieżące	6 222,00	6 222,00	100,00	0,00
			w tym:				

		2010	Dotacje celowe otrzymane z budżetu państwa na realizację zadań bieżących z zakresu administracji rządowej oraz innych zadań zleconych gminie (związkom gmin, związkom powiatowo-gminnym) ustawami	6 222,00	6 222,00	100,00	0,00
756			Dochody od osób prawnych, od osób fizycznych i od innych jednostek nieposiadających osobowości prawnej oraz wydatki związane z ich poborem	8 052 333,00	7 658 836,38	95,11	643 936,45
	75601		Wpływy z podatku dochodowego od osób fizycznych	20 000,00	1 579,52	7,90	9 178,85
			a) Dochody bieżące	20 000,00	1 579,52	7,90	9 178,85
			w tym:				
		0350	Wpływy z podatku od działalności gospodarczej osób fizycznych, opłacanego w formie karty podatkowej	20 000,00	1 579,52	7,90	9 178,85
	75615		Wpływy z podatku rolnego, podatku leśnego, podatku od czynności cywilnoprawnych, podatków i opłat lokalnych od osób prawnych i innych jednostek organizacyjnych	1 467 000,00	834 436,56	56,88	553 047,00
			a) Dochody bieżące	1 467 000,00	834 436,56	56,88	553 047,00
			w tym:				
		0310	Wpływy z podatku od nieruchomości	1 340 000,00	773 324,16	57,71	551 955,00

	0320	Wpływy z podatku rolnego	13 000,00	7 706,00	59,28	802,00
	0330	Wpływy z podatku leśnego	5 000,00	4 703,00	94,06	23,00
	0340	Wpływy z podatku od środków transportowych	55 000,00	47 883,00	87,06	267,00
	0500	Wpływy z podatku od czynności cywilnoprawnych	4 000,00	25,00	0,63	0,00
	0640	Wpływy z tytułu kosztów egzekucyjnych, opłaty komorniczej i kosztów upomnień	0,00	188,80	-	0,00
	0910	Wpływy z odsetek od nieterminowych wpłat z tytułu podatków i opłat	50 000,00	606,60	1,21	0,00
75616		Wpływy z podatku rolnego, podatku leśnego, podatku od spadków i darowizn, podatku od czynności cywilnoprawnych, oraz podatków i opłat lokalnych od osób fizycznych	1 721 000,00	1 675 915,72	97,38	81 710,60
		a) Dochody bieżące	1 721 000,00	1 675 915,72	97,38	81 710,60
		w tym:				
	0310	Wpływy z podatku od nieruchomości	840 000,00	813 059,39	96,79	51 015,38
	0320	Wpływy z podatku rolnego	520 000,00	485 130,03	93,29	28 252,74
	0330	Wpływy z podatku leśnego	14 000,00	12 039,80	86,00	427,54
	0340	Wpływy z podatku od środków transportowych	210 000,00	226 713,18	107,96	1 714,94
	0360	Wpływy z podatku od spadków i darowizn	20 000,00	14 005,00	70,03	0,00
	0500	Wpływy z podatku od czynności cywilnoprawnych	90 000,00	114 605,32	127,34	300,00

	0640	Wpływy z tytułu kosztów egzekucyjnych, opłaty komorniczej i kosztów upomnień	7 000,00	6 650,40	95,01	0,00
	0910	Wpływy z odsetek od nieterminowych wpłat z tytułu podatków i opłat	20 000,00	3 712,60	18,56	0,00
75618		Wpływy z innych opłat stanowiących dochody jednostek samorządu terytorialnego na podstawie ustaw	25 000,00	23 019,00	92,08	0,00
		a) Dochody bieżące	25 000,00	23 019,00	92,08	0,00
		w tym:				
	0410	Wpływy z opłaty skarbowej	25 000,00	23 019,00	92,08	0,00
75621		Udziały gmin w podatkach stanowiących dochód budżetu państwa	4 819 333,00	5 123 885,58	106,32	0,00
		a) Dochody bieżące	4 819 333,00	5 123 885,58	106,32	0,00
		w tym:				
	0010	Wpływy z podatku dochodowego od osób fizycznych	4 806 333,00	5 111 768,00	106,35	0,00
	0020	Wpływy z podatku dochodowego od osób prawnych	13 000,00	12 117,58	93,21	0,00
758		Różne rozliczenia	12 177 980,00	12 196 120,06	100,15	0,00
	75801	Część oświatowa subwencji ogólnej dla jednostek samorządu terytorialnego	6 558 567,00	6 558 567,00	100,00	0,00
		a) Dochody bieżące	6 558 567,00	6 558 567,00	100,00	0,00
		w tym:				
	2920	Subwencje ogólne z budżetu państwa	6 558 567,00	6 558 567,00	100,00	0,00
75802		Uzupełnienie subwencji ogólnej dla jednostek samorządu terytorialnego	50 734,00	50 734,00	100,00	0,00

		a) Dochody bieżące	50 734,00	50 734,00	100,00	0,00
	2750	w tym: Środki na uzupełnienie dochodów gmin	50 734,00	50 734,00	100,00	0,00
75807		Część wyrównawcza subwencji ogólnej dla gmin	5 317 668,00	5 317 668,00	100,00	0,00
	2920	a) Dochody bieżące w tym: Subwencje ogólne z budżetu państwa	5 317 668,00 5 317 668,00	5 317 668,00 5 317 668,00	100,00 100,00	0,00 0,00
75814		Różne rozliczenia finansowe	251 011,00	269 151,06	107,23	0,00
	0920	a) Dochody bieżące w tym: Wpływy z pozostałych odsetek	251 011,00 251 011,00	269 151,06 269 151,06	107,23 107,23	0,00 0,00
801		Oświata i wychowanie	1 709 372,52	773 089,79	45,23	0,00
	80101	Szkoły podstawowe	816 000,00	371 267,51	45,50	0,00
		a) Dochody bieżące	171 000,00	201 267,51	117,70	0,00
	0610	w tym: Wpływy z opłat egzaminacyjnych oraz opłat za wydawanie świadectw, dyplomów, zaświadczeń, certyfikatów i ich duplikatów	0,00	52,00	-	0,00
	0640	Wpływy z tytułu kosztów egzekucyjnych, opłaty komorniczej i kosztów upomnień	0,00	11,60	-	0,00
	0690	Wpływy z różnych opłat	0,00	81,00	-	0,00

	0750	Wpływy z najmu i dzierżawy składników majątkowych Skarbu Państwa, jednostek samorządu terytorialnego lub innych jednostek zaliczanych do sektora finansów publicznych oraz innych umów o podobnym charakterze	13 000,00	41 323,30	317,87	0,00
	0920	Wpływy z pozostałych odsetek	0,00	18,25	-	0,00
	0940	Wpływy z rozliczeń/zwrotów z lat ubiegłych	0,00	248,59	-	0,00
	0950	Wpływy z tytułu kar i odszkodowań wynikających z umów	0,00	1 102,49	-	0,00
	0970	Wpływy z różnych dochodów	0,00	1 048,00	-	0,00
	2007	Dotacje celowe w ramach programów finansowanych z udziałem środków europejskich oraz środków, o których mowa w art. 5 ust. 1 pkt 3 oraz ust. 3 pkt 5 i 6 ustawy, lub płatności w ramach budżetu środków europejskich, z wyłączeniem dochodów klasyfikowanych w paragrafie 205	130 000,00	129 382,31	99,52	0,00
	2030	Dotacje celowe otrzymane z budżetu państwa na realizację własnych zadań bieżących gmin (związków gmin, związków powiatowo-gminnych)	28 000,00	27 999,97	100,00	0,00

		b) Dochody majątkowe	645 000,00	170 000,00	26,36	0,00
		w tym:				
	6330	Dotacje celowe otrzymane z budżetu państwa na realizację inwestycji i zakupów inwestycyjnych własnych gmin (związków gmin, związków powiatowo-gminnych)	645 000,00	170 000,00	26,36	0,00
80103		Oddziały przedszkolne w szkołach podstawowych	230 630,00	161 420,93	69,99	0,00
		a) Dochody bieżące	230 630,00	161 420,93	69,99	0,00
		w tym:				
	0660	Wpływy z opłat za korzystanie z wychowania przedszkolnego	17 500,00	16 527,00	94,44	0,00
	0830	Wpływy z usług	9 000,00	17 479,35	194,22	0,00
	2030	Dotacje celowe otrzymane z budżetu państwa na realizację własnych zadań bieżących gmin (związków gmin, związków powiatowo-gminnych)	204 130,00	127 414,58	62,42	0,00
80104		Przedszkola	584 020,00	156 337,19	26,77	0,00
		a) Dochody bieżące	84 020,00	150 339,67	178,93	0,00
		w tym:				
	0660	Wpływy z opłat za korzystanie z wychowania przedszkolnego	16 000,00	9 185,00	57,41	0,00
	0830	Wpływy z usług	5 000,00	10 016,88	200,34	0,00
	0920	Wpływy z pozostałych odsetek	0,00	2,47	-	0,00
	0970	Wpływy z różnych dochodów	0,00	72,00	-	0,00

	2030	Dotacje celowe otrzymane z budżetu państwa na realizację własnych zadań bieżących gmin (związków gmin, związków powiatowo-gminnych)	63 020,00	131 063,32	207,97	0,00
		b) Dochody majątkowe	500 000,00	5 997,52	1,20	0,00
		w tym:				
	6207	Dotacje celowe w ramach programów finansowanych z udziałem środków europejskich oraz środków, o których mowa w art. 5 ust. 1 pkt 3 oraz ust. 3 pkt 5 i 6 ustawy, lub płatności w ramach budżetu środków europejskich, z wyłączeniem dochodów klasyfikowanych w paragrafie 625	500 000,00	5 997,52	1,20	0,00
80110		Gimnazja	0,00	5 964,72	-	0,00
		a) Dochody bieżące	0,00	5 964,72	-	0,00
		w tym:				
	0750	Wpływy z najmu i dzierżawy składników majątkowych Skarbu Państwa, jednostek samorządu terytorialnego lub innych jednostek zaliczanych do sektora finansów publicznych oraz innych umów o podobnym charakterze	0,00	5 940,00	-	0,00
	0940	Wpływy z rozliczeń/zwrotów z lat ubiegłych	0,00	24,72	-	0,00

80149	<p>Realizacja zadań wymagających stosowania specjalnej organizacji nauki i metod pracy dla dzieci w przedszkolach, oddziałach przedszkolnych w szkołach podstawowych i innych formach wychowania przedszkolnego</p> <p>a) Dochody bieżące</p> <p>w tym:</p> <p>2030 Dotacje celowe otrzymane z budżetu państwa na realizację własnych zadań bieżących gmin (związków gmin, związków powiatowo-gminnych)</p>	<p>4 110,00</p> <p>4 110,00</p> <p>4 110,00</p>	<p>3 657,90</p> <p>3 657,90</p> <p>3 657,90</p>	<p>89,00</p> <p>89,00</p> <p>89,00</p>	<p>0,00</p> <p>0,00</p> <p>0,00</p>
80153	<p>Zapewnienie uczniom prawa do bezpłatnego dostępu do podręczników, materiałów edukacyjnych lub materiałów ćwiczeniowych</p> <p>a) Dochody bieżące</p> <p>w tym:</p> <p>2010 Dotacje celowe otrzymane z budżetu państwa na realizację zadań bieżących z zakresu administracji rządowej oraz innych zadań zleconych gminie (związkom gmin, związkom powiatowo-gminnym) ustawami</p>	<p>74 612,52</p> <p>74 612,52</p> <p>74 612,52</p>	<p>74 441,54</p> <p>74 441,54</p> <p>74 441,54</p>	<p>99,77</p> <p>99,77</p> <p>99,77</p>	<p>0,00</p> <p>0,00</p> <p>0,00</p>

851			Ochrona zdrowia	170 000,00	168 949,57	99,38	0,00
	85154		Przeciwdziałanie alkoholizmowi	170 000,00	168 949,57	99,38	0,00
			a) Dochody bieżące	170 000,00	168 949,57	99,38	0,00
			w tym:				
		0480	Wpływy z opłat za zezwolenia na sprzedaż napojów alkoholowych	170 000,00	168 949,57	99,38	0,00
852			Pomoc społeczna	423 254,00	417 720,38	98,69	0,00
	85213		Składki na ubezpieczenie zdrowotne opłacane za osoby pobierające niektóre świadczenia z pomocy społecznej oraz za osoby uczestniczące w zajęciach w centrum integracji społecznej	17 515,00	17 230,05	98,37	0,00
			a) Dochody bieżące	17 515,00	17 230,05	98,37	0,00
			w tym:				
		2010	Dotacje celowe otrzymane z budżetu państwa na realizację zadań bieżących z zakresu administracji rządowej oraz innych zadań zleconych gminie (związkom gmin, związkom powiatowo-gminnym) ustawami	5 255,00	5 028,21	95,68	0,00
		2030	Dotacje celowe otrzymane z budżetu państwa na realizację własnych zadań bieżących gmin (związków gmin, związków powiatowo-gminnych)	12 260,00	12 201,84	99,53	0,00

85214		Zasiłki okresowe, celowe i pomoc w naturze oraz składki na ubezpieczenia emerytalne i rentowe	76 801,00	76 200,00	99,22	0,00
		a) Dochody bieżące	76 801,00	76 200,00	99,22	0,00
		w tym:				
	2030	Dotacje celowe otrzymane z budżetu państwa na realizację własnych zadań bieżących gmin (związków gmin, związków powiatowo-gminnych)	76 801,00	76 200,00	99,22	0,00
85216		Zasiłki stałe	141 938,00	141 292,53	99,55	0,00
		a) Dochody bieżące	141 938,00	141 292,53	99,55	0,00
		w tym:				
	2030	Dotacje celowe otrzymane z budżetu państwa na realizację własnych zadań bieżących gmin (związków gmin, związków powiatowo-gminnych)	141 938,00	141 292,53	99,55	0,00
85219		Ośrodki pomocy społecznej	112 600,00	110 616,08	98,24	0,00
		a) Dochody bieżące	112 600,00	110 616,08	98,24	0,00
		w tym:				
	0690	Wpływy z różnych opłat	1 000,00	0,00	-	0,00
	0920	Wpływy z pozostałych odsetek	1 000,00	16,08	1,61	0,00

	2030	Dotacje celowe otrzymane z budżetu państwa na realizację własnych zadań bieżących gmin (związków gmin, związków powiatowo-gminnych)	110 600,00	110 600,00	100,00	0,00
85228		Usługi opiekuńcze i specjalistyczne usługi opiekuńcze	14 400,00	12 381,72	85,98	0,00
		a) Dochody bieżące	14 400,00	12 381,72	85,98	0,00
		w tym:				
	0830	Wpływy z usług	4 000,00	4 016,80	100,42	0,00
	2010	Dotacje celowe otrzymane z budżetu państwa na realizację zadań bieżących z zakresu administracji rządowej oraz innych zadań zleconych gminie (związkom gmin, związkom powiatowo-gminnym) ustawami	8 400,00	8 280,00	98,57	0,00
	2360	Dochody jednostek samorządu terytorialnego związane z realizacją zadań z zakresu administracji rządowej oraz innych zadań zleconych ustawami	2 000,00	84,92	4,25	0,00
85230		Pomoc w zakresie dożywiania	60 000,00	60 000,00	100,00	0,00
		a) Dochody bieżące	60 000,00	60 000,00	100,00	0,00
		w tym:				

		2030	Dotacje celowe otrzymane z budżetu państwa na realizację własnych zadań bieżących gmin (związków gmin, związków powiatowo-gminnych)	60 000,00	60 000,00	100,00	0,00
854			Edukacyjna opieka wychowawcza	74 884,00	74 884,00	100,00	0,00
	85415		Pomoc materialna dla uczniów o charakterze socjalnym	74 884,00	74 884,00	100,00	0,00
			a) Dochody bieżące	74 884,00	74 884,00	100,00	0,00
			w tym:				
		2030	Dotacje celowe otrzymane z budżetu państwa na realizację własnych zadań bieżących gmin (związków gmin, związków powiatowo-gminnych)	74 884,00	74 884,00	100,00	0,00
855			Rodzina	8 074 446,17	8 005 813,04	99,15	521 137,68
	85501		Świadczenia wychowawcze	5 176 600,00	5 176 038,65	99,99	0,00
			a) Dochody bieżące	5 176 600,00	5 176 038,65	99,99	0,00
			w tym:				
		2060	Dotacje celowe otrzymane z budżetu państwa na zadania bieżące z zakresu administracji rządowej zlecone gminom (związkom gmin, związkom powiatowo-gminnym), związane z realizacją świadczenia wychowawczego stanowiącego pomoc państwa w wychowywaniu dzieci	5 176 600,00	5 176 038,65	99,99	0,00

85502		Świadczenia rodzinne, świadczenie z funduszu alimentacyjnego oraz składki na ubezpieczenia emerytalne i rentowe z ubezpieczenia społecznego	2 593 609,00	2 526 317,22	97,41	521 137,68
		a) Dochody bieżące	2 593 609,00	2 526 317,22	97,41	521 137,68
		w tym:				
	2010	Dotacje celowe otrzymane z budżetu państwa na realizację zadań bieżących z zakresu administracji rządowej oraz innych zadań zleconych gminie (związkom gmin, związkom powiatowo-gminnym) ustawami	2 523 609,00	2 519 237,12	99,83	0,00
	2360	Dochody jednostek samorządu terytorialnego związane z realizacją zadań z zakresu administracji rządowej oraz innych zadań zleconych ustawami	70 000,00	7 080,10	10,11	521 137,68
85503		Karta Dużej Rodziny	118,17	118,17	100,00	0,00
		a) Dochody bieżące	118,17	118,17	100,00	0,00
		w tym:				
	2010	Dotacje celowe otrzymane z budżetu państwa na realizację zadań bieżących z zakresu administracji rządowej oraz innych zadań zleconych gminie (związkom gmin, związkom powiatowo-gminnym) ustawami	118,17	118,17	100,00	0,00

85504		Wspieranie rodziny	304 119,00	303 339,00	99,74	0,00
		a) Dochody bieżące	304 119,00	303 339,00	99,74	0,00
		w tym:				
	2010	Dotacje celowe otrzymane z budżetu państwa na realizację zadań bieżących z zakresu administracji rządowej oraz innych zadań zleconych gminie (związkom gmin, związkom powiatowo-gminnym) ustawami	301 800,00	301 020,00	99,74	0,00
	2030	Dotacje celowe otrzymane z budżetu państwa na realizację własnych zadań bieżących gmin (związków gmin, związków powiatowo-gminnych)	2 319,00	2 319,00	100,00	0,00
900		Gospodarka komunalna i ochrona środowiska	2 307 000,00	1 978 857,02	85,78	101 108,89
	90001	Gospodarka ściekowa i ochrona wód	710 000,00	626 201,86	88,20	60 544,80
		a) Dochody bieżące	710 000,00	626 201,86	88,20	60 544,80
		w tym:				
	0640	Wpływy z tytułu kosztów egzekucyjnych, opłaty komorniczej i kosztów upomnień	0,00	81,20	-	11,60
	0690	Wpływy z różnych opłat	30 000,00	10 036,25	33,45	4 735,75
	0830	Wpływy z usług	650 000,00	607 444,37	93,45	47 174,49
	0920	Wpływy z pozostałych odsetek	10 000,00	4 087,68	40,88	8 622,96
	0970	Wpływy z różnych dochodów	20 000,00	4 552,36	22,76	0,00

90002		Gospodarka odpadami komunalnymi	1 339 000,00	1 296 467,52	96,82	40 564,09
		a) Dochody bieżące	931 000,00	888 600,39	95,45	40 564,09
		w tym:				
	0400	Wpływy z opłaty produktowej	1 000,00	158,19	15,82	0,00
	0490	Wpływy z innych lokalnych opłat pobieranych przez jednostki samorządu terytorialnego na podstawie odrębnych ustaw	922 000,00	885 767,60	96,07	35 610,09
	0640	Wpływy z tytułu kosztów egzekucyjnych, opłaty komorniczej i kosztów upomnień	4 000,00	906,60	22,67	4 940,00
	0830	Wpływy z usług	1 000,00	0,00	-	0,00
	0920	Wpływy z pozostałych odsetek	2 000,00	568,00	28,40	14,00
	0970	Wpływy z różnych dochodów	1 000,00	1 200,00	120,00	0,00
		b) Dochody majątkowe	408 000,00	407 867,13	99,97	0,00
		w tym:				
	6207	Dotacje celowe w ramach programów finansowanych z udziałem środków europejskich oraz środków, o których mowa w art. 5 ust. 1 pkt 3 oraz ust. 3 pkt 5 i 6 ustawy, lub płatności w ramach budżetu środków europejskich, z wyłączeniem dochodów klasyfikowanych w paragrafie 625	408 000,00	407 867,13	99,97	0,00
90004		Utrzymanie zieleni w miastach i gminach	166 000,00	0,00	-	0,00

		b) Dochody majątkowe	166 000,00	0,00	-	0,00
		w tym:				
	6207	Dotacje celowe w ramach programów finansowanych z udziałem środków europejskich oraz środków, o których mowa w art. 5 ust. 1 pkt 3 oraz ust. 3 pkt 5 i 6 ustawy, lub płatności w ramach budżetu środków europejskich, z wyłączeniem dochodów klasyfikowanych w paragrafie 625	166 000,00	0,00	-	0,00
	90019	Wpływy i wydatki związane z gromadzeniem środków z opłat i kar za korzystanie ze środowiska	92 000,00	56 187,64	61,07	0,00
		a) Dochody bieżące	92 000,00	56 187,64	61,07	0,00
		w tym:				
	0690	Wpływy z różnych opłat	17 000,00	0,00	-	0,00
	0970	Wpływy z różnych dochodów	25 000,00	19 389,86	77,56	0,00
	2460	Środki otrzymane od pozostałych jednostek zaliczanych do sektora finansów publicznych na realizację zadań bieżących jednostek zaliczanych do sektora finansów publicznych	50 000,00	36 797,78	73,60	0,00
921		Kultura i ochrona dziedzictwa narodowego	0,00	18 011,97	-	0,00
	92116	Biblioteki	0,00	18 011,97	-	0,00
		a) Dochody bieżące	0,00	18 011,97	-	0,00

		2910	w tym: Wpływy ze zwrotów dotacji oraz płatności wykorzystanych niezgodnie z przeznaczeniem lub wykorzystanych z naruszeniem procedur, o których mowa w art. 184 ustawy, pobranych nienależnie lub w nadmiernej wysokości	0,00	18 011,97	-	0,00
RAZEM DOCHODY				38 838 784,37	34 437 680,87	88,67	1 394 968,03
			w tym:				
			a) Dochody bieżące	33 081 281,37	32 366 471,75	97,84	1 394 698,03
			b) Dochody majątkowe	5 757 503,00	2 071 209,12	35,97	270,00

Plan dochodów ogółem za rok 2018 (liczony stopniem realizacji planu) został zrealizowany w 88,67% z czego dochody bieżące zrealizowano w 97,84 %, a dochody majątkowe osiągnęły poziom 35,97 % planu.

Wysoki stopień realizacji planu dochodów świadczy o realności planu i założeń przyjętych do konstruowania planu budżetu na rok 2018 i to zarówno po stronie dochodów bieżących jak i dochodów majątkowych.

W roku 2018 po stronie dochodów majątkowych znajdują się następujące pozycje:

1. Dotacja z Europejskiego Funduszu Rozwoju Regionalnego (*plan dochodów poz. 600 60095 6207*) – środki zaplanowane jako dofinansowanie zadania inwestycyjnego pn. „Przebudowa Centrum Przesiadkowego w Rudnikach” – 301 104,00 zł. Pozostała kwota dofinansowania będzie zrealizowana w roku 2019.
2. Dotacja z Europejskiego Funduszu Rozwoju Regionalnego (*plan dochodów poz. 900 90002 6207*) – środki zaplanowane jako dofinansowanie zadania inwestycyjnego pn. „Budowa Punktu Selektynego Zbierania Odpadów Komunalnych” – 407 867,13 zł.
3. Dotacja z Europejskiego Funduszu Rozwoju Regionalnego (*plan dochodów poz. 700 70005 6207*) – środki zaplanowane jako dofinansowanie zadania inwestycyjnego pn. „Ochrona i odtwarzanie siedlisk wodno-błotnych na terenie proponowanego użytku ekologicznego Jaworek” – 989 287,88 zł.
4. Dotacja z Europejskiego Funduszu Rozwoju Regionalnego (*plan dochodów poz. 801 80104 6207 – 500 000 zł*) – środki zaplanowane jako dofinansowanie zadania inwestycyjnego pn. „Budowa

- i termomodernizacja przedszkola w Rudnikach” – 5 997,52 zł. Pozostała kwota dofinansowania zwiększy wykonanie dochodów budżetowych za rok 2019 – wniosek o płatność w trakcie weryfikacji i rozliczania.
5. Dotacje z Funduszu Rozwoju Kultury Fizycznej w kwocie odpowiednio 92 500,00 zł i 77 500,00 zł jako współfinansowanie zadań „Budowa boiska wielofunkcyjnego w Mirowszczyźnie” i „Budowa boiska wielofunkcyjnego w Ciecuiowie”. (*plan dochodów poz. 801 80101 6330*)
 6. Pozostałe pozycje po stronie dochodów majątkowych wynikają ze sprzedaży działek (*dochód w kwocie 160 590,00 zł*) i sprzedaży mienia ruchomego (*wartość 36 362,59 zł*).
 7. W roku 2018 nie udało się pozyskać dofinansowania z Funduszu Rozwoju Kultury Fizycznej w kwocie 460 000,00 zł, stanowiącego źródło finansowania inwestycji pn. „Budowa Sali gimnastycznej w Ciecuiowie”, którego uzyskanie jest podstawowym warunkiem realizacji w/w zadania.
 8. Nie zrealizowaliśmy również dochodów w kwocie 273 600,00 zł z Europejskiego Funduszu Rolnego na rzecz Rozwoju Obszarów Wiejskich stanowiącego dofinansowanie zadania „Budowa wodociągu z przyłączami wraz z rozbudową kanalizacji sanitarnej w Żytniowie” – zadanie w trakcie realizacji, rozliczenie nastąpi w roku 2019.
 9. Po stronie dochodów majątkowych (plan dochodów 600 60016 6207) zaplanowano środki z Europejskiego Funduszu Rolnego na rzecz Rozwoju Obszarów Wiejskich stanowiącego dofinansowanie zadania „Przebudowa drogi gminnej Nr 101022 O Jaworzno – Mostki – Polesie” Zadanie zrealizowano. Wniosek w trakcie weryfikacji. Środki z dofinansowania wpłyną do budżetu gminy w roku 2019.
 10. W roku 2019 do budżetu gminy wpłyną również środki z Europejskiego Funduszu Rolnego na rzecz Rozwoju Obszarów Wiejskich w kwocie 165 517,00 zł stanowiące dofinansowanie zadania pn. „Zagospodarowanie parku w Rudnikach – II etap”. Wniosek o płatność na etapie rozliczania i weryfikacji.

Analizując z kolei odsetek niezrealizowanych dochodów bieżących warto zwrócić uwagę, że znajduje on wyraz w należnościach, szczególnie tych wymagalnych, które występują w budżecie naszej gminy z okresu na okres. Łączna kwota należności wymagalnych na dzień 31.12.2018 r. wynosi 1 394 968,03 zł. Ich występowanie nie oznacza, że gmina nie podejmuje działań windykacyjnych czy egzekucyjnych. Niestety w dobie wszechobecnych zatorów płatniczych problem ten dotyka wszystkie podmioty, również jednostki budżetowe. W stosunku do roku 2017 należności przeterminowane wzrosły o 66 641,10 zł. Na przyrost ten składają się przede wszystkim następujące pozycje:

- wzrost o 39 996,53 zł należności wymagalnych z tytułu wypłaconych a nie odzyskanych świadczeń z funduszu alimentacyjnego (ich wartość stanowi w budżecie naszej gminy aż 37,36% ogółu należności

przeterminowanych i jednocześnie obarczonych wysokim ryzykiem nieściągalności i wynosi aż 521 137,68 zł),

- z roku na rok wzrastają również należności wymagalne z tytułu podatku od nieruchomości, dotyczące nieruchomości Cegielnia Faustianka, będącej w posiadaniu CERRABUD S.A. Na 31.12.2018 r. wynoszą one aż 551 947,00 zł. (wzrost do roku ubiegłego o kolejne 67 175 zł) Gmina zabezpieczając swoje wierzytelności dokonała ustanowienia hipoteki na nieruchomości dłużnika.

Przyrost należności wymagalnych na w/w tytułach wynosi aż 107 171,53 zł, natomiast globalnie należności wzrosły o wspomnianą wcześniej kwotę 66 641,10 zł, co oznacza, że na pozostałych pozycjach nie zanotowano większych zmian po stronie należności przeterminowanych (wymagalnych), a na niektórych pozycjach z kolei należności wymagalne wyraźnie zmniejszyły się.

Warto podkreślić, że rok 2018 jest pierwszym, w którym zanotowaliśmy spadek należności przeterminowanych związanych z tzw. opłatą śmieciową (w odniesieniu do roku 2017 należności przeterminowane zmniejszyły się o kwotę 26 155,16 zł),

W pozostałych przypadkach pozycji planu dochodów nie wystąpiły znaczące odchylenia wykonania, w stosunku do przyjętych założeń planistycznych, nie zanotowano też wyraźnego wzrostu należności wymagalnych. I chociaż, w niektórych przypadkach procent zrealizowania dochodów poszczególnych pozycji planu jest niski, to w ujęciu wartościowym nie stanowi on znaczącej kwoty i nie wywiera wpływu na wartość globalną dochodów.

Z kolei wiele pozycji planu wykazuje stopień realizacji przekraczający w sposób wyraźny założenia planistyczne. Dotyczy to m.in. takich pozycji jak:

- dochody ze sprzedaży składników majątkowych
- wpłaty z tytułu odpłatnego nabycia prawa własności oraz prawa użytkowania wieczystego
- wpływy z najmu i dzierżawy
- wpływy z podatku od środków transportowych
- wpływy z podatku dochodowego od osób fizycznych
- wpływy z podatku od czynności cywilnoprawnych
- wpływy z innych lokalnych opłat pobieranych przez jednostki samorządu terytorialnego na podstawie odrębnych ustaw
- wpływy z pozostałych odsetek
- wpływy z różnych opłat.

Na koniec roku 2018 stan należności (bez odsetek) i aktywów finansowych Gminy Rudniki zamykał się kwotą 15 074 539,41 zł, na co składają się następujące pozycje:

1. gotówka i depozyty	13 597 587,89 zł
2. należności wymagalne	1 369 292,87 zł
- z tyt. <i>dostaw towarów i usług</i> -	133 500,11 zł
- <i>pozostałe</i>	1 235 792,76 zł
2. pozostałe należności	107 658,65 zł
- z tyt. <i>dostaw towarów i usług</i>	28 037,31 zł
- z tyt. <i>podatków i składek na ubezpieczenia społeczne</i>	2 524,78 zł
- <i>pozostałe</i>	77 096,56 zł

Skutki obniżenia przez Radę Gminy górnych stawek podatków wyniosły w 2018 roku 638 422,33 zł, co stanowi 1,93 % planowanych dochodów bieżących. Skutki te są wyższe w stosunku do okresu poprzedniego o kwotę 66 811,33 zł, a dotyczą następujących pozycji podatkowych

- podatku od nieruchomości -	378 575,00 zł
- podatku od środków transportowych -	259 847,33,00 zł

Skutki udzielonych przez gminę ulg i zwolnień (bez ulg i zwolnień ustawowych) wyniosły z kolei 27 290,00 zł (wyższe od roku poprzedniego o 456 zł), co stanowi 0,08% planowanych bieżących dochodów budżetowych. Skutki ulg i zwolnień wystąpiły w:

- podatku od nieruchomości -	27 231,00 zł
- podatku rolnym -	59,00 zł

Natomiast skutki decyzji wydanych przez organ podatkowy na podstawie ustawy Ordynacja podatkowa (umorzenie zaległości podatkowych, rozłożenie na raty, odroczenie terminu płatności, zwolnienie z obowiązku pobrania, ograniczenie poboru) wyniosły w analizowanym okresie 2 055,00 zł i były wyższe od roku poprzedniego o 1 160 zł. Wystąpiły one w:

- podatku od nieruchomości -	1 623,00 zł
- podatku rolnym -	340,00 zł
- odsetkach	92,00 zł

Załącznik nr 2 - Realizacja wydatków budżetowych za rok 2018

w złotych

Rozdział	§	Wyszczególnienie	Plan na 2018r.	Wykonanie za 2018r.	%
Dział		010 - Rolnictwo i leśnictwo	612 688,68	549 860,65	89,75
01010		Infrastruktura wodociągowa i sanitacyjna wsi	126 000,00	77 911,64	61,83
		a) Wydatki bieżące	1 000,00	0,00	0,00
		w tym:			
		- Wydatki związane z realizacją statutowych zadań jednostek	1 000,00	0,00	0,00
	4610	Koszty postępowania sądowego i prokuratorskiego	1 000,00	0,00	0,00
		b) Wydatki majątkowe	125 000,00	77 911,64	62,33
	6050	Wydatki inwestycyjne jednostek budżetowych	125 000,00	77 911,64	62,33
01030		Izby rolnicze	14 000,00	9 940,49	71,00
		a) Wydatki bieżące	14 000,00	9 940,49	71,00
		w tym:			
		- Wydatki związane z realizacją statutowych zadań jednostek	14 000,00	9 940,49	71,00
	2850	Wpłaty gmin na rzecz izb rolniczych w wysokości 2% uzyskanych wpływów z podatku rolnego	14 000,00	9 940,49	71,00
01095		Pozostała działalność	472 688,68	462 008,52	97,74
		a) Wydatki bieżące	472 688,68	462 008,52	97,74
		w tym:			
		- Wynagrodzenia i składki od nich naliczane	1 000,00	319,84	31,98
	4010	Wynagrodzenia osobowe pracowników	830,00	319,84	38,54
	4110	Składki na ubezpieczenia społeczne	145,00	0,00	0,00
	4120	Składki na Fundusz Pracy	25,00	0,00	0,00
		- Wydatki związane z realizacją statutowych zadań jednostek	471 688,68	461 688,68	97,88
	4300	Zakup usług pozostałych	28 856,64	18 856,64	65,35
	4430	Różne opłaty i składki	442 832,04	442 832,04	100,00
Dział		400 - Wytwarzanie i zaopatrywanie w energię elektryczną, gaz i wodę	1 752 000,00	1 660 728,96	94,79
40002		Dostarczanie wody	1 752 000,00	1 660 728,96	94,79
		a) Wydatki bieżące	693 000,00	661 120,09	95,40

	w tym:			
	- Świadczenia na rzecz osób fizycznych	4 100,00	3 293,13	80,32
3020	Wydatki osobowe niezaliczone do wynagrodzeń	4 100,00	3 293,13	80,32
	- Wynagrodzenia i składki od nich naliczane	373 000,00	357 901,76	95,95
4010	Wynagrodzenia osobowe pracowników	290 000,00	282 420,78	97,39
4040	Dodatkowe wynagrodzenie roczne	23 000,00	19 704,05	85,67
4110	Składki na ubezpieczenia społeczne	51 300,00	51 087,33	99,59
4120	Składki na Fundusz Pracy	6 700,00	4 689,60	69,99
4170	Wynagrodzenia bezosobowe	2 000,00	0,00	0,00
	- Wydatki związane z realizacją statutowych zadań jednostek	315 900,00	299 925,20	94,94
4210	Zakup materiałów i wyposażenia	111 900,00	110 182,87	98,47
4260	Zakup energii	100 000,00	96 337,49	96,34
4270	Zakup usług remontowych	12 000,00	9 823,25	81,86
4280	Zakup usług zdrowotnych	1 000,00	270,00	27,00
4300	Zakup usług pozostałych	20 000,00	17 206,62	86,03
4360	Opłaty z tytułu zakupu usług telekomunikacyjnych	2 000,00	1 386,72	69,34
4390	Zakup usług obejmujących wykonanie ekspertyz, analiz i opinii	5 000,00	4 409,37	88,19
4410	Podróże służbowe krajowe	3 000,00	1 923,25	64,11
4430	Różne opłaty i składki	50 000,00	48 885,63	97,77
4440	Odpisy na zakładowy fundusz świadczeń socjalnych	8 000,00	6 817,55	85,22
4610	Koszty postępowania sądowego i prokuratorskiego	1 000,00	970,45	97,05
4700	Szkolenia pracowników niebędących członkami korpusu służby cywilnej	2 000,00	1 712,00	85,60
	b) Wydatki majątkowe	1 059 000,00	999 608,87	94,39
6050	Wydatki inwestycyjne jednostek budżetowych	265 000,00	234 066,40	88,33
6057	Wydatki inwestycyjne jednostek budżetowych	275 700,00	272 052,91	98,68
6059	Wydatki inwestycyjne jednostek budżetowych	518 300,00	493 489,56	95,21
Dział	600 - Transport i łączność	5 415 103,00	3 276 745,11	60,51
60014	Drogi publiczne powiatowe	163 500,00	163 415,60	99,95
	b) Wydatki majątkowe	163 500,00	163 415,60	99,95
	w tym:			
	- Dotacje	163 500,00	163 415,60	99,95
6620	Dotacje celowe przekazane dla powiatu na inwestycje i zakupy inwestycyjne realizowane na podstawie porozumień (umów) między jednostkami samorządu terytorialnego	163 500,00	163 415,60	99,95

60016	Drogi publiczne gminne	2 709 103,00	2 499 678,63	92,27
	a) Wydatki bieżące	697 500,00	563 667,52	80,81
	w tym:			
	- Świadczenia na rzecz osób fizycznych	5 500,00	3 740,66	68,01
3020	Wydatki osobowe niezaliczone do wynagrodzeń	5 500,00	3 740,66	68,01
	- Wynagrodzenia i składki od nich naliczane	377 000,00	280 242,21	74,33
4010	Wynagrodzenia osobowe pracowników	296 000,00	219 801,00	74,26
4040	Dodatkowe wynagrodzenie roczne	20 000,00	16 141,00	80,71
4110	Składki na ubezpieczenia społeczne	53 000,00	39 844,09	75,18
4120	Składki na Fundusz Pracy	8 000,00	4 456,12	55,70
	- Wydatki związane z realizacją statutowych zadań jednostek	315 000,00	279 684,65	88,79
4210	Zakup materiałów i wyposażenia	178 000,00	168 036,20	94,40
4270	Zakup usług remontowych	67 000,00	61 137,99	91,25
4280	Zakup usług zdrowotnych	1 000,00	210,00	21,00
4300	Zakup usług pozostałych	40 000,00	32 126,37	80,32
4410	Podróże służbowe krajowe	1 000,00	30,00	3,00
4430	Różne opłaty i składki	15 000,00	10 002,00	66,68
4440	Odpisy na zakładowy fundusz świadczeń socjalnych	7 000,00	4 209,09	60,13
4500	Pozostałe podatki na rzecz budżetów jednostek samorządu terytorialnego	4 000,00	3 583,00	89,58
4610	Koszty postępowania sądowego i prokuratorskiego	1 000,00	0,00	0,00
4700	Szkolenia pracowników niebędących członkami korpusu służby cywilnej	1 000,00	350,00	35,00
	b) Wydatki majątkowe	2 011 603,00	1 936 011,11	96,24
6050	Wydatki inwestycyjne jednostek budżetowych	600 000,00	528 413,98	88,07
6057	Wydatki inwestycyjne jednostek budżetowych	851 303,00	848 758,00	99,70
6059	Wydatki inwestycyjne jednostek budżetowych	560 300,00	558 839,13	99,74
60017	Drogi wewnętrzne	296 500,00	248 904,63	83,95
	a) Wydatki bieżące	116 500,00	115 945,23	99,52
	w tym:			
	- Wydatki związane z realizacją statutowych zadań jednostek	116 500,00	115 945,23	99,52
4270	Zakup usług remontowych	116 500,00	115 945,23	99,52
	b) Wydatki majątkowe	180 000,00	132 959,40	73,87
6050	Wydatki inwestycyjne jednostek budżetowych	180 000,00	132 959,40	73,87

60095		Pozostała działalność	2 246 000,00	364 746,25	16,24
		a) Wydatki bieżące	16 000,00	0,00	0,00
		w tym:			
		- Wydatki związane z realizacją statutowych zadań jednostek	16 000,00	0,00	0,00
	4210	Zakup materiałów i wyposażenia	6 000,00	0,00	0,00
	4300	Zakup usług pozostałych	10 000,00	0,00	0,00
		b) Wydatki majątkowe	2 230 000,00	364 746,25	16,36
	6050	Wydatki inwestycyjne jednostek budżetowych	30 000,00	8 895,25	29,65
	6057	Wydatki inwestycyjne jednostek budżetowych	1 870 000,00	301 104,00	16,10
	6059	Wydatki inwestycyjne jednostek budżetowych	330 000,00	54 747,00	16,59
Dział		630 - Turystyka	34 000,00	3 018,96	8,88
63003		Zadania w zakresie upowszechniania turystyki	34 000,00	3 018,96	8,88
		b) Wydatki majątkowe	34 000,00	3 018,96	8,88
	6050	Wydatki inwestycyjne jednostek budżetowych	30 170,00	168,96	0,56
	6057	Wydatki inwestycyjne jednostek budżetowych	3 400,00	2 422,50	71,25
	6059	Wydatki inwestycyjne jednostek budżetowych	430,00	427,50	99,42
Dział		700 - Gospodarka mieszkaniowa	2 292 500,00	1 641 023,38	71,58
70004		Różne jednostki obsługi gospodarki mieszkaniowej	159 400,00	96 736,25	60,69
		a) Wydatki bieżące	129 400,00	96 736,25	74,76
		w tym:			
		- Świadczenia na rzecz osób fizycznych	1 100,00	71,08	6,46
	3020	Wydatki osobowe niezaliczone do wynagrodzeń	1 100,00	71,08	6,46
		- Wynagrodzenia i składki od nich naliczane	68 400,00	45 367,56	66,33
	4010	Wynagrodzenia osobowe pracowników	53 000,00	35 355,37	66,71
	4040	Dodatkowe wynagrodzenie roczne	5 000,00	3 439,16	68,78
	4110	Składki na ubezpieczenia społeczne	8 400,00	6 412,68	76,34
	4120	Składki na Fundusz Pracy	2 000,00	160,35	8,02
		- Wydatki związane z realizacją statutowych zadań jednostek	59 900,00	51 297,61	85,64
	4210	Zakup materiałów i wyposażenia	15 900,00	12 120,54	76,23
	4270	Zakup usług remontowych	37 000,00	36 880,12	99,68
	4280	Zakup usług zdrowotnych	1 000,00	90,00	9,00
	4300	Zakup usług pozostałych	2 000,00	1 376,99	68,85

	4440	Odpisy na zakładowy fundusz świadczeń socjalnych	4 000,00	829,96	20,75
		b) Wydatki majątkowe	30 000,00	0,00	0,00
		w tym:			
	6050	Wydatki inwestycyjne jednostek budżetowych	30 000,00	0,00	0,00
70005		Gospodarka gruntami i nieruchomościami	2 133 100,00	1 544 287,13	72,40
		a) Wydatki bieżące	329 100,00	238 809,37	72,56
		w tym:			
		- Świadczenia na rzecz osób fizycznych	1 500,00	304,37	20,29
	3020	Wydatki osobowe niezaliczone do wynagrodzeń	1 500,00	304,37	20,29
		- Wynagrodzenia i składki od nich naliczane	93 100,00	83 486,00	89,67
	4010	Wynagrodzenia osobowe pracowników	70 000,00	66 170,39	94,53
	4040	Dodatkowe wynagrodzenie roczne	5 100,00	3 845,30	75,40
	4110	Składki na ubezpieczenia społeczne	12 000,00	11 218,16	93,48
	4120	Składki na Fundusz Pracy	2 000,00	752,15	37,61
	4170	Wynagrodzenia bezosobowe	4 000,00	1 500,00	37,50
		- Wydatki związane z realizacją statutowych zadań jednostek	234 500,00	155 019,00	66,11
	4210	Zakup materiałów i wyposażenia	29 500,00	23 623,44	80,08
	4260	Zakup energii	8 000,00	5 493,57	68,67
	4270	Zakup usług remontowych	50 000,00	36 682,13	73,36
	4300	Zakup usług pozostałych	127 000,00	79 540,98	62,63
	4410	Podróże służbowe krajowe	2 000,00	743,02	37,15
	4430	Różne opłaty i składki	1 000,00	0,00	0,00
	4440	Odpisy na zakładowy fundusz świadczeń socjalnych	3 000,00	2 964,15	98,81
	4480	Podatek od nieruchomości	5 000,00	4 632,00	92,64
	4500	Pozostałe podatki na rzecz budżetów jednostek samorządu terytorialnego	2 000,00	0,00	0,00
	4590	Kary i odszkodowania wypłacane na rzecz osób fizycznych	2 000,00	0,00	0,00
	4600	Kary, odszkodowania i grzywny wypłacane na rzecz osób prawnych i innych jednostek organizacyjnych	2 000,00	0,00	0,00
	4610	Koszty postępowania sądowego i prokuratorskiego	2 000,00	708,88	35,44
	4700	Szkolenia pracowników niebędących członkami korpusu służby cywilnej	1 000,00	630,83	63,08

		b) Wydatki majątkowe	1 804 000,00	1 305 477,76	72,37
	6057	Wydatki inwestycyjne jednostek budżetowych	940 000,00	908 334,73	96,63
	6059	Wydatki inwestycyjne jednostek budżetowych	190 000,00	160 392,76	84,42
	6060	Wydatki na zakupy inwestycyjne jednostek budżetowych	674 000,00	236 750,27	35,13
Dział		710 - Działalność usługowa	81 200,00	41 899,10	51,60
71004		Plany zagospodarowania przestrzennego	81 200,00	41 899,10	51,60
		a) Wydatki bieżące	81 200,00	41 899,10	51,60
		w tym:			
		-Wynagrodzenia i składki od nich naliczane	1 200,00	800,00	66,67
	4110	Składki na ubezpieczenia społeczne	200,00	0,00	0,00
	4170	Wynagrodzenia bezosobowe	1 000,00	800,00	80,00
		- Wydatki związane z realizacją statutowych zadań jednostek	80 000,00	41 099,10	51,37
	4300	Zakup usług pozostałych	80 000,00	41 099,10	51,37
Dział		750 - Administracja publiczna	3 814 188,00	3 512 037,85	92,08
75011		Urzędy wojewódzkie	247 480,00	229 545,86	92,75
		a) Wydatki bieżące	247 480,00	229 545,86	92,75
		w tym:			
		-Świadczenia na rzecz osób fizycznych	2 500,00	365,44	14,62
	3020	Wydatki osobowe niezaliczone do wynagrodzeń	2 500,00	365,44	14,62
		- Wynagrodzenia i składki od nich naliczane	230 976,00	223 239,15	96,65
	4010	Wynagrodzenia osobowe pracowników	178 204,00	174 293,91	97,81
	4040	Dodatkowe wynagrodzenie roczne	15 170,00	14 260,11	94,00
	4110	Składki na ubezpieczenia społeczne	32 848,00	30 652,86	93,32
	4120	Składki na Fundusz Pracy	4 754,00	4 032,27	84,82
		- Wydatki związane z realizacją statutowych zadań jednostek	14 004,00	5 941,27	42,43
	4210	Zakup materiałów i wyposażenia	5 004,00	2 314,98	46,26
	4280	Zakup usług zdrowotnych	1 000,00	0,00	0,00
	4300	Zakup usług pozostałych	5 000,00	662,14	13,24
	4440	Odpisy na zakładowy fundusz świadczeń socjalnych	3 000,00	2 964,15	98,81
75022		Rady gmin (miast i miast na prawach powiatu)	166 500,00	122 210,58	73,40
		a) Wydatki bieżące	146 500,00	108 965,94	74,38
		w tym:			
		- Świadczenia na rzecz osób fizycznych	136 000,00	104 902,06	77,13

	3030	Różne wydatki na rzecz osób fizycznych	136 000,00	104 902,06	77,13
		- Wydatki związane z realizacją statutowych zadań jednostek	10 500,00	4 063,88	38,70
	4210	Zakup materiałów i wyposażenia	4 500,00	3 028,53	67,30
	4220	Zakup środków żywności	500,00	352,85	70,57
	4300	Zakup usług pozostałych	5 000,00	682,50	13,65
	4430	Różne opłaty i składki	500,00	0,00	0,00
		b) Wydatki majątkowe	20 000,00	13 244,64	66,22
	6060	Wydatki na zakupy inwestycyjne jednostek budżetowych	20 000,00	13 244,64	66,22
75023		Urzędy gmin (miast i miast na prawach powiatu)	2 477 408,00	2 366 691,00	95,53
		a) Wydatki bieżące	2 477 408,00	2 366 691,00	95,53
		w tym:			
		- Świadczenia na rzecz osób fizycznych	12 000,00	4 976,18	41,47
	3020	Wydatki osobowe niezaliczone do wynagrodzeń	12 000,00	4 976,18	41,47
		- Wynagrodzenia i składki od nich naliczane	2 007 880,00	1 959 669,98	97,60
	4010	Wynagrodzenia osobowe pracowników	1 545 000,00	1 533 746,47	99,27
	4040	Dodatkowe wynagrodzenie roczne	103 580,00	101 257,89	97,76
	4110	Składki na ubezpieczenia społeczne	246 000,00	237 352,25	96,48
	4120	Składki na Fundusz Pracy	25 300,00	17 164,37	67,84
	4170	Wynagrodzenia bezosobowe	88 000,00	70 149,00	79,71
		- Wydatki związane z realizacją statutowych zadań jednostek	457 528,00	402 044,84	87,87
	4140	Wpłaty na Państwowy Fundusz Rehabilitacji Osób Niepełnosprawnych	54 000,00	52 093,00	96,47
	4210	Zakup materiałów i wyposażenia	115 000,00	101 321,64	88,11
	4220	Zakup środków żywności	2 000,00	1 350,10	67,51
	4260	Zakup energii	15 000,00	11 340,05	75,60
	4270	Zakup usług remontowych	8 000,00	1 834,26	22,93
	4280	Zakup usług zdrowotnych	3 000,00	1 435,00	47,83
	4300	Zakup usług pozostałych	133 000,00	130 924,02	98,44
	4360	Opłaty z tytułu zakupu usług telekomunikacyjnych	7 000,00	6 510,73	93,01
	4410	Podróże służbowe krajowe	15 000,00	8 825,69	58,84
	4420	Podróże służbowe zagraniczne	2 000,00	629,99	31,50
	4430	Różne opłaty i składki	23 000,00	17 706,16	76,98
	4440	Odpisy na zakładowy fundusz świadczeń socjalnych	35 000,00	28 750,93	82,15

	4480	Podatek od nieruchomości	1 000,00	0,00	0,00
	4500	Pozostałe podatki na rzecz budżetów jednostek samorządu terytorialnego	1 000,00	0,00	0,00
	4530	Podatek od towarów i usług (VAT)	18 528,00	17 114,67	92,37
	4610	Koszty postępowania sądowego i prokuratorskiego	2 000,00	1 592,18	79,61
	4700	Szkolenia pracowników niebędących członkami korpusu służby cywilnej	23 000,00	20 616,42	89,64
75075		Promocja jednostek samorządu terytorialnego	20 000,00	14 185,65	70,93
		a) Wydatki bieżące	20 000,00	14 185,65	70,93
		w tym:			
		- Wydatki związane z realizacją statutowych zadań jednostek	20 000,00	14 185,65	70,93
	4210	Zakup materiałów i wyposażenia	14 900,00	10 579,05	71,00
	4220	Zakup środków żywności	100,00	37,75	37,75
	4300	Zakup usług pozostałych	5 000,00	3 568,85	71,38
75085		Wspólna obsługa jednostek samorządu terytorialnego	517 300,00	502 191,57	97,08
		a) Wydatki bieżące	517 300,00	502 191,57	97,08
		w tym:			
		- Świadczenia na rzecz osób fizycznych	1 000,00	720,36	72,04
	3020	Wydatki osobowe niezaliczone do wynagrodzeń	1 000,00	720,36	72,04
		- Wynagrodzenia i składki od nich naliczone	446 500,00	438 211,61	98,14
	4010	Wynagrodzenia osobowe pracowników	329 500,00	325 115,71	98,67
	4040	Dodatkowe wynagrodzenie roczne	26 400,00	25 332,34	95,96
	4110	Składki na ubezpieczenia społeczne	60 800,00	59 921,90	98,56
	4120	Składki na Fundusz Pracy	6 200,00	5 913,33	95,38
	4170	Wynagrodzenia bezosobowe	23 600,00	21 928,33	92,92
		- Wydatki związane z realizacją statutowych zadań jednostek	69 800,00	63 259,60	90,63
	4210	Zakup materiałów i wyposażenia	18 200,00	17 903,36	98,37
	4260	Zakup energii	4 000,00	4 000,00	100,00
	4270	Zakup usług remontowych	1 000,00	752,83	75,28
	4280	Zakup usług zdrowotnych	1 000,00	1 000,00	100,00
	4300	Zakup usług pozostałych	12 100,00	9 661,27	79,85
	4360	Opłaty z tytułu zakupu usług telekomunikacyjnych	3 000,00	2 386,72	79,56
	4410	Podróże służbowe krajowe	5 000,00	3 882,98	77,66

	4430	Różne opłaty i składki	600,00	273,61	45,60
	4440	Odpisy na zakładowy fundusz świadczeń socjalnych	8 600,00	8 552,56	99,45
	4700	Szkolenia pracowników niebędących członkami korpusu służby cywilnej	16 300,00	14 846,27	91,08
75095		Pozostała działalność	385 500,00	277 213,19	71,91
		a) Wydatki bieżące	325 500,00	275 713,19	84,70
		w tym:			
		- Świadczenia na rzecz osób fizycznych	130,00	121,64	93,57
	3020	Wydatki osobowe niezaliczone do wynagrodzeń	130,00	121,64	93,57
		- Wynagrodzenia i składki od nich naliczane	155 100,00	128 441,92	82,81
	4010	Wynagrodzenia osobowe pracowników	42 000,00	31 000,00	73,81
	4040	Dodatkowe wynagrodzenie roczne	4 000,00	2 600,09	65,00
	4100	Wynagrodzenia agencyjno – prowizyjne	50 000,00	42 523,00	85,05
	4110	Składki na ubezpieczenia społeczne	7 800,00	5 745,62	73,66
	4120	Składki na Fundusz Pracy	1 300,00	823,21	63,32
	4170	Wynagrodzenia bezosobowe	50 000,00	45 750,00	91,50
		- Wydatki związane z realizacją statutowych zadań jednostek	170 270,00	147 149,63	86,42
	4210	Zakup materiałów i wyposażenia	99 670,00	85 889,30	86,17
	4220	Zakup środków żywności	200,00	63,93	31,97
	4260	Zakup energii	2 500,00	1 631,61	65,26
	4300	Zakup usług pozostałych	36 000,00	33 931,38	94,25
	4360	Opłaty z tytułu zakupu usług telekomunikacyjnych	1 400,00	91,21	6,52
	4410	Podróże służbowe krajowe	2 000,00	380,38	19,02
	4430	Różne opłaty i składki	25 500,00	23 819,07	93,41
	4440	Odpisy na zakładowy fundusz świadczeń socjalnych	1 500,00	1 185,66	79,04
	4700	Szkolenia pracowników niebędących członkami korpusu służby cywilnej	1 500,00	157,09	10,47
		b) Wydatki majątkowe	60 000,00	1 500,00	2,50
	6050	Wydatki inwestycyjne jednostek budżetowych	60 000,00	1 500,00	2,50
Dział		751 - Urzędy naczelnych organów władzy państwowej, kontroli i ochrony prawa oraz sądownictwa	68 784,00	61 167,34	88,93
75101		Urzędy naczelnych organów władzy państwowej, kontroli i ochrony prawa	1 721,00	1 721,00	100,00
		a) Wydatki bieżące	1 721,00	1 721,00	100,00
		w tym:			

		- Wydatki związane z realizacją statutowych zadań jednostek	1 721,00	1 721,00	100,00
	4300	Zakup usług pozostałych	1 721,00	1 721,00	100,00
75109		Wybory do rad gmin, rad powiatów i sejmików województw, wybory wójtów, burmistrzów i prezydentów miast oraz referenda gminne, powiatowe i wojewódzkie	67 063,00	59 446,34	88,64
		a) Wydatki bieżące	67 063,00	59 446,34	88,64
		w tym:			
		- Świadczenia na rzecz osób fizycznych	34 150,00	33 801,34	98,98
	3030	Różne wydatki na rzecz osób fizycznych	34 150,00	33 801,34	98,98
		- Wynagrodzenia i składki od nich naliczone	21 363,00	15 789,15	73,91
	4110	Składki na ubezpieczenia społeczne	990,00	906,30	91,55
	4120	Składki na Fundusz Pracy	140,00	53,90	38,50
	4170	Wynagrodzenia bezosobowe	20 233,00	14 828,95	73,29
		- Wydatki związane z realizacją statutowych zadań jednostek	11 550,00	9 855,85	85,33
	4210	Zakup materiałów i wyposażenia	8 465,00	8 460,84	99,95
	4220	Zakup środków żywności	35,00	31,50	90,00
	4300	Zakup usług pozostałych	2 550,00	1 000,00	39,22
	4410	Podróże służbowe krajowe	500,00	363,51	72,70
Dział		752 - Obrona narodowa	5 100,00	1 638,67	32,13
75212		Pozostałe wydatki obronne	5 100,00	1 638,67	32,13
		a) Wydatki bieżące	5 100,00	1 638,67	32,13
		w tym:			
		- Wydatki związane z realizacją statutowych zadań jednostek	5 100,00	1 638,67	32,13
	4210	Zakup materiałów i wyposażenia	2 200,00	131,86	5,99
	4300	Zakup usług pozostałych	2 700,00	1 460,00	54,07
	4410	Podróże służbowe krajowe	200,00	46,81	23,41
Dział		754 - Bezpieczeństwo publiczne i ochrona przeciwpożarowa	316 722,00	286 837,12	90,56
75412		Ochotnicze straże pożarne	297 000,00	280 578,12	94,47
		a) Wydatki bieżące	297 000,00	280 578,12	94,47
		w tym:			
		- Świadczenia na rzecz osób fizycznych	1 000,00	0,00	0,00
	3030	Różne wydatki na rzecz osób fizycznych	1 000,00	0,00	0,00
		- Wynagrodzenia i składki od nich naliczane	111 800,00	109 121,57	97,60
	4110	Składki na ubezpieczenia społeczne	11 300,00	11 157,15	98,74

	4120	Składki na Fundusz Pracy	500,00	454,42	90,88
	4170	Wynagrodzenia bezosobowe	100 000,00	97 510,00	97,51
		- Wydatki związane z realizacją statutowych zadań jednostek	184 200,00	171 456,55	93,08
	4210	Zakup materiałów i wyposażenia	64 800,00	63 064,75	97,32
	4220	Zakup środków żywności	200,00	136,10	68,05
	4260	Zakup energii	5 000,00	3 287,20	65,74
	4270	Zakup usług remontowych	15 000,00	13 711,55	91,41
	4280	Zakup usług zdrowotnych	6 000,00	3 400,00	56,67
	4300	Zakup usług pozostałych	63 000,00	58 408,49	92,71
	4410	Podróże służbowe krajowe	200,00	43,46	21,73
	4430	Różne opłaty i składki	30 000,00	29 405,00	98,02
75414		Obrona cywilna	8 722,00	6 259,00	71,76
		a) Wydatki bieżące	8 722,00	6 259,00	71,76
		w tym:			
		- Wynagrodzenia i składki od nich naliczone.	6 222,00	6 222,00	100,00
	4010	Wynagrodzenia osobowe pracowników	4 900,00	4 900,00	100,00
	4040	Dodatkowe wynagrodzenie roczne	416,00	416,00	100,00
	4110	Składki na ubezpieczenia społeczne	906,00	906,00	100,00
		- Wydatki związane z realizacją statutowych zadań jednostek	2 500,00	37,00	1,48
	4300	Zakup usług pozostałych	2 000,00	0,00	0,00
	4410	Podróże służbowe krajowe	500,00	37,00	7,40
75421		Zarządzanie kryzysowe	2 000,00	0,00	0,00
		a) Wydatki bieżące	2 000,00	0,00	0,00
		w tym:			
		- Wydatki związane z realizacją statutowych zadań jednostek	2 000,00	0,00	0,00
	4210	Zakup materiałów i wyposażenia	1 000,00	0,00	0,00
	4300	Zakup usług pozostałych	1 000,00	0,00	0,00
75495		Pozostała działalność	9 000,00	0,00	0,00
		a) Wydatki bieżące	9 000,00	0,00	0,00
		w tym:			
		- Świadczenia na rzecz osób fizycznych	5 000,00	0,00	0,00
	3030	Różne wydatki na rzecz osób fizycznych	5 000,00	0,00	0,00
		- Wydatki związane z realizacją statutowych zadań jednostek	4 000,00	0,00	0,00
	4210	Zakup materiałów i wyposażenia	2 000,00	0,00	0,00

	4300	Zakup usług pozostałych	2 000,00	0,00	0,00
Dział		757 - Obsługa długu publicznego	10 000,00	4 852,44	48,52
75702		Obsługa papierów wartościowych, kredytów i pożyczek jednostek samorządu terytorialnego	10 000,00	4 852,44	48,52
		a) Wydatki bieżące	10 000,00	4 852,44	48,52
		w tym:			
		- Obsługa długu	10 000,00	4 852,44	48,52
	8110	Odsetki od samorządowych papierów wartościowych lub zaciągniętych przez jednostkę samorządu terytorialnego kredytów i pożyczek	10 000,00	4 852,44	48,52
Dział		758 - Różne rozliczenia	300 000,00	0,00	0,00
75818		Rezerwy ogólne i celowe	300 000,00	0,00	0,00
		a) Wydatki bieżące	300 000,00	0,00	0,00
		w tym:			
		- Rezerwa celowa	100 000,00	0,00	0,00
	4810	Rezerwy	100 000,00	0,00	0,00
		- Rezerwa ogólna	200 000,00	0,00	0,00
	4810	Rezerwy	200 000,00	0,00	0,00
Dział		801 - Oświata i wychowanie	13 559 100,52	12 014 828,18	88,61
80101		Szkoły podstawowe	7 639 738,00	6 395 897,77	83,72
		a) Wydatki bieżące	6 037 738,00	5 936 706,51	98,33
		w tym:			
		- Świadczenia na rzecz osób fizycznych	248 000,00	245 428,68	98,96
	3020	Wydatki osobowe niezaliczone do wynagrodzeń	248 000,00	245 428,68	98,96
		- Wynagrodzenia i składki od nich naliczane	4 508 400,00	4 469 156,12	99,13
	4010	Wynagrodzenia osobowe pracowników	3 513 300,00	3 491 975,34	99,39
	4040	Dodatkowe wynagrodzenie roczne	239 600,00	237 655,56	99,19
	4110	Składki na ubezpieczenia społeczne	662 600,00	653 187,71	98,58
	4120	Składki na Fundusz Pracy	85 900,00	81 057,51	94,36
	4170	Wynagrodzenia bezosobowe	7 000,00	5 280,00	75,43
		- Wydatki związane z realizacją statutowych zadań jednostek	1 151 893,00	1 092 739,40	94,86
	4210	Zakup materiałów i wyposażenia	356 800,00	354 672,14	99,40
	4240	Zakup środków dydaktycznych i książek	114 893,00	111 439,28	96,99
	4260	Zakup energii	171 000,00	152 084,98	88,94

	4270	Zakup usług remontowych	67 200,00	54 740,93	81,46
	4280	Zakup usług zdrowotnych	10 000,00	5 670,00	56,70
	4300	Zakup usług pozostałych	183 800,00	181 030,72	98,49
	4330	Zakup usług przez jednostki samorządu terytorialnego od innych jednostek samorządu terytorialnego	2 500,00	0,00	0,00
	4360	Opłaty z tytułu zakupu usług telekomunikacyjnych	13 000,00	9 127,22	70,21
	4390	Zakup usług obejmujących wykonanie ekspertyz, analiz i opinii	600,00	598,00	99,67
	4410	Podróże służbowe krajowe	12 000,00	9 091,22	75,76
	4420	Podróże służbowe zagraniczne	500,00	0,00	0,00
	4430	Różne opłaty i składki	17 700,00	14 793,35	83,58
	4440	Odpisy na zakładowy fundusz świadczeń socjalnych	199 100,00	198 751,08	99,83
	4510	Opłaty na rzecz budżetu państwa	500,00	0,00	0,00
	4530	Podatek od towarów i usług (VAT)	400,00	0,00	0,00
	4700	Szkolenia pracowników niebędących członkami korpusu służby cywilnej	1 900,00	740,48	38,97
		- Wydatki na programy finansowane z udziałem środków, o których mowa w art. 5 ust. 1 pkt 2 i 3	129 445,00	129 382,31	99,95
	4117	Składki na ubezpieczenia społeczne	2 962,00	2 957,62	99,85
	4177	Wynagrodzenia bezosobowe	94 170,00	94 116,00	99,94
	4217	Zakup materiałów i wyposażenia	2 610,00	2 608,69	99,95
	4307	Zakup usług pozostałych	29 703,00	29 700,00	99,99
		b) Wydatki majątkowe	1 602 000,00	459 191,26	28,66
	6050	Wydatki inwestycyjne jednostek budżetowych	1 602 000,00	459 191,26	28,66
80103		Oddziały przedszkolne w szkołach podstawowych	1 041 700,00	1 014 836,64	97,42
		a) Wydatki bieżące	1 041 700,00	1 014 836,64	97,42
		w tym:			
		- Świadczenia na rzecz osób fizycznych	45 400,00	43 985,74	96,88
	3020	Wydatki osobowe niezaliczone do wynagrodzeń	45 400,00	43 985,74	96,88
		- Wynagrodzenia i składki od nich naliczane	895 200,00	884 083,40	98,76
	4010	Wynagrodzenia osobowe pracowników	698 100,00	691 833,78	99,10
	4040	Dodatkowe wynagrodzenie roczne	47 900,00	47 310,24	98,77
	4110	Składki na ubezpieczenia społeczne	130 600,00	127 441,40	97,58
	4120	Składki na Fundusz Pracy	18 600,00	17 497,98	94,08
		- Wydatki związane z realizacją statutowych zadań jednostek	101 100,00	86 767,50	85,82

	4210	Zakup materiałów i wyposażenia	17 600,00	15 043,85	85,48
	4260	Zakup energii	4 000,00	3 036,60	75,92
	4300	Zakup usług pozostałych	1 000,00	500,00	50,00
	4330	Zakup usług przez jednostki samorządu terytorialnego od innych jednostek samorządu terytorialnego	37 000,00	28 460,56	76,92
	4410	Podróże służbowe krajowe	1 000,00	125,06	12,51
	4440	Odpisy na zakładowy fundusz świadczeń socjalnych	40 500,00	39 601,43	97,78
80104		Przedszkola	2 668 030,00	2 512 977,51	94,19
		a) Wydatki bieżące	688 030,00	642 854,13	93,43
		w tym:			
		- Świadczenia na rzecz osób fizycznych	21 600,00	21 340,99	98,80
	3020	Wydatki osobowe niezaliczone do wynagrodzeń	21 600,00	21 340,99	98,80
		- Wynagrodzenia i składki od nich naliczane	450 230,00	449 870,44	99,92
	4010	Wynagrodzenia osobowe pracowników	353 030,00	352 985,66	99,99
	4040	Dodatkowe wynagrodzenie roczne	23 400,00	23 328,72	99,70
	4110	Składki na ubezpieczenia społeczne	67 000,00	66 891,73	99,84
	4120	Składki na Fundusz Pracy	6 800,00	6 664,33	98,00
		- Wydatki związane z realizacją statutowych zadań jednostek	216 200,00	171 642,70	79,39
	4210	Zakup materiałów i wyposażenia	138 000,00	106 712,45	77,33
	4260	Zakup energii	9 200,00	6 229,64	67,71
	4270	Zakup usług remontowych	1 700,00	262,00	15,41
	4280	Zakup usług zdrowotnych	1 000,00	311,00	31,10
	4300	Zakup usług pozostałych	8 000,00	6 746,34	84,33
	4330	Zakup usług przez jednostki samorządu terytorialnego od innych jednostek samorządu terytorialnego	33 000,00	27 042,84	81,95
	4360	Opłaty z tytułu zakupu usług telekomunikacyjnych	1 500,00	1 083,75	72,25
	4410	Podróże służbowe krajowe	400,00	158,82	39,71
	4430	Różne opłaty i składki	600,00	407,54	67,92
	4440	Odpisy na zakładowy fundusz świadczeń socjalnych	22 700,00	22 688,32	99,95
	4510	Opłaty na rzecz budżetu państwa	100,00	0,00	0,00
		b) Wydatki majątkowe	1 980 000,00	1 870 123,38	94,45
		w tym:			
	6050	Wydatki inwestycyjne jednostek budżetowych	930 000,00	826 328,61	88,85
	6057	Wydatki inwestycyjne jednostek budżetowych	500 000,00	493 968,66	98,79

	6059	Wydatki inwestycyjne jednostek budżetowych	550 000,00	549 826,11	99,97
80110		Gimnazja	806 500,00	780 082,04	96,72
		a) Wydatki bieżące	806 500,00	780 082,04	96,72
		w tym:			
		- Świadczenia na rzecz osób fizycznych	59 200,00	53 404,43	90,21
	3020	Wydatki osobowe niezaliczone do wynagrodzeń	59 200,00	53 404,43	90,21
		- Wynagrodzenia i składki od nich naliczane	713 100,00	698 154,59	97,90
	4010	Wynagrodzenia osobowe pracowników	509 000,00	505 661,99	99,34
	4040	Dodatkowe wynagrodzenie roczne	80 400,00	76 313,69	94,92
	4110	Składki na ubezpieczenia społeczne	107 700,00	102 731,81	95,39
	4120	Składki na Fundusz Pracy	16 000,00	13 447,10	84,04
		- Wydatki związane z realizacją statutowych zadań jednostek	34 200,00	28 523,02	83,40
	4410	Podróże służbowe krajowe	300,00	299,90	99,97
	4440	Odpisy na zakładowy fundusz świadczeń socjalnych	33 900,00	28 223,12	83,25
80113		Dowożenie uczniów do szkół	278 300,00	269 728,44	96,92
		a) Wydatki bieżące	278 300,00	269 728,44	96,92
		w tym:			
		- Świadczenia na rzecz osób fizycznych	3 800,00	2 621,65	68,99
	3020	Wydatki osobowe niezaliczone do wynagrodzeń	3 800,00	2 621,65	68,99
		- Wynagrodzenia i składki od nich naliczane	93 300,00	89 421,74	95,84
	4010	Wynagrodzenia osobowe pracowników	70 440,00	68 350,10	97,03
	4040	Dodatkowe wynagrodzenie roczne	6 100,00	5 937,54	97,34
	4110	Składki na ubezpieczenia społeczne	14 100,00	13 537,56	96,01
	4120	Składki na Fundusz Pracy	2 000,00	936,54	46,83
	4170	Wynagrodzenia bezosobowe	660,00	660,00	100,00
		- Wydatki związane z realizacją statutowych zadań jednostek	181 200,00	177 685,05	98,06
	4210	Zakup materiałów i wyposażenia	21 000,00	19 214,77	91,50
	4280	Zakup usług zdrowotnych	800,00	432,00	54,00
	4300	Zakup usług pozostałych	155 000,00	154 511,66	99,69
	4410	Podróże służbowe krajowe	700,00	15,00	2,14
	4440	Odpisy na zakładowy fundusz świadczeń socjalnych	3 700,00	3 511,62	94,91
80146		Dokształcanie i doskonalenie nauczycieli	49 250,00	41 906,58	85,09
		a) Wydatki bieżące	49 250,00	41 906,58	85,09
		w tym:			

		- Dotacje	14 700,00	14 325,00	97,45
	2320	Dotacje celowe przekazane dla powiatu na zadania bieżące realizowane na podstawie porozumień (umów) między jednostkami samorządu terytorialnego	14 700,00	14 325,00	97,45
		- Wydatki związane z realizacją statutowych zadań jednostek	34 550,00	27 581,58	79,83
	4700	Szkolenia pracowników niebędących członkami korpusu służby cywilnej	34 550,00	27 581,58	79,83
80148		Stołówki szkolne i przedszkolne	518 400,00	494 040,48	95,30
		a) Wydatki bieżące	518 400,00	494 040,48	95,30
		w tym:			
		- Świadczenia na rzecz osób fizycznych	3 700,00	2 485,53	67,18
	3020	Wydatki osobowe niezaliczone do wynagrodzeń	3 700,00	2 485,53	67,18
		- Wynagrodzenia i składki od nich naliczane	406 900,00	394 313,61	96,91
	4010	Wynagrodzenia osobowe pracowników	319 300,00	312 061,39	97,73
	4040	Dodatkowe wynagrodzenie roczne	23 400,00	22 664,65	96,86
	4110	Składki na ubezpieczenia społeczne	56 200,00	52 606,01	93,61
	4120	Składki na Fundusz Pracy	8 000,00	6 981,56	87,27
		- Wydatki związane z realizacją statutowych zadań jednostek	107 800,00	97 241,34	90,21
	4210	Zakup materiałów i wyposażenia	24 500,00	21 788,24	88,93
	4260	Zakup energii	24 350,00	20 022,34	82,23
	4270	Zakup usług remontowych	3 700,00	1 520,02	41,08
	4300	Zakup usług pozostałych	42 650,00	41 603,58	97,55
	4440	Odpisy na zakładowy fundusz świadczeń socjalnych	12 600,00	12 307,16	97,68
80149		Realizacja zadań wymagających stosowania specjalnej organizacji nauki i metod pracy dla dzieci w przedszkolach, oddziałach przedszkolnych w szkołach podstawowych i innych formach wychowania przedszkolnego	142 570,00	130 604,07	91,61
		a) Wydatki bieżące	142 570,00	130 604,07	91,61
		w tym			
		- Świadczenia na rzecz osób fizycznych	2 700,00	2 309,92	85,55
	3020	Wydatki osobowe niezaliczone do wynagrodzeń	2 700,00	2 309,92	85,55
		- Wynagrodzenia i składki od nich naliczane	119 020,00	111 714,61	93,86
	4010	Wynagrodzenia osobowe pracowników	86 670,00	83 058,18	95,83
	4040	Dodatkowe wynagrodzenie roczne	9 400,00	8 919,17	94,89
	4110	Składki na ubezpieczenia społeczne	18 400,00	16 046,66	87,21

	4120	Składki na Fundusz Pracy	3 050,00	2 243,71	73,56
	4170	Wynagrodzenia bezosobowe	1 500,00	1 446,89	96,46
		- Wydatki związane z realizacją statutowych zadań jednostek	20 850,00	16 579,54	79,52
	4210	Zakup materiałów i wyposażenia	14 000,00	11 931,41	85,22
	4260	Zakup energii	250,00	0,00	0,00
	4270	Zakup usług remontowych	50,00	0,00	0,00
	4280	Zakup usług zdrowotnych	50,00	0,00	0,00
	4300	Zakup usług pozostałych	200,00	0,00	0,00
	4360	Opłaty z tytułu zakupu usług telekomunikacyjnych	50,00	0,00	0,00
	4410	Podróże służbowe krajowe	200,00	0,00	0,00
	4430	Różne opłaty i składki	50,00	0,00	0,00
	4440	Odpisy na zakładowy fundusz świadczeń socjalnych	6 000,00	4 648,13	77,47
80150		Realizacja zadań wymagających stosowania specjalnej organizacji nauki i metod pracy dla dzieci i młodzieży w szkołach podstawowych	171 900,00	154 788,71	90,05
		a) Wydatki bieżące	171 900,00	154 788,71	90,05
		w tym:			
		- Świadczenia na rzecz osób fizycznych	5 900,00	3 349,80	56,78
	3020	Wydatki osobowe niezaliczone do wynagrodzeń	5 900,00	3 349,80	56,78
		- Wynagrodzenia i składki od nich naliczane	123 700,00	111 874,71	90,44
	4010	Wynagrodzenia osobowe pracowników	93 500,00	87 609,72	93,70
	4040	Dodatkowe wynagrodzenie roczne	7 700,00	5 707,36	74,12
	4110	Składki na ubezpieczenia społeczne	19 150,00	16 308,74	85,16
	4120	Składki na Fundusz Pracy	3 100,00	2 248,89	72,55
	4170	Wynagrodzenia bezosobowe	250,00	0,00	0,00
		- Wydatki związane z realizacją statutowych zadań jednostek	42 300,00	39 564,20	93,53
	4210	Zakup materiałów i wyposażenia	4 000,00	3 384,53	84,61
	4240	Zakup środków dydaktycznych i książek	32 000,00	31 128,22	97,28
	4270	Zakup usług remontowych	300,00	0,00	0,00
	4280	Zakup usług zdrowotnych	200,00	0,00	0,00
	4360	Opłaty z tytułu zakupu usług telekomunikacyjnych	100,00	0,00	0,00
	4420	Podróże służbowe zagraniczne	50,00	0,00	0,00
	4430	Różne opłaty i składki	300,00	0,00	0,00
	4440	Odpisy na zakładowy fundusz świadczeń socjalnych	5 300,00	5 051,45	95,31

	4510	Opłaty na rzecz budżetu państwa	50,00	0,00	0,00
80152		Realizacja zadań wymagających stosowania specjalnej organizacji nauki i metod pracy dla dzieci i młodzieży w gimnazjach, klasach dotychczasowego gimnazjum prowadzonych w szkołach innego typu, liceach ogólnokształcących, technikach, szkołach policealnych, branżowych szkołach I i II stopnia i klasach dotychczasowej zasadniczej szkoły zawodowej prowadzonych w branżowych szkołach I stopnia oraz szkołach artystycznych	78 800,00	57 444,64	72,90
		a) Wydatki bieżące	78 800,00	57 444,64	72,90
		w tym:			
		- Świadczenia na rzecz osób fizycznych	7 600,00	5 926,42	77,98
	3020	Wydatki osobowe niezaliczone do wynagrodzeń	7 600,00	5 926,42	77,98
		- Wynagrodzenia i składki od nich naliczane	60 500,00	47 454,90	78,44
	4010	Wynagrodzenia osobowe pracowników	40 200,00	35 134,56	87,40
	4040	Dodatkowe wynagrodzenie roczne	10 000,00	4 539,29	45,39
	4110	Składki na ubezpieczenia społeczne	8 500,00	6 903,04	81,21
	4120	Składki na Fundusz Pracy	1 800,00	878,01	48,78
		- Wydatki związane z realizacją statutowych zadań jednostek	10 700,00	4 063,32	37,98
	4210	Zakup materiałów i wyposażenia	2 700,00	315,93	11,70
	4240	Zakup środków dydaktycznych i książek	4 000,00	0,00	0,00
	4410	Podróże służbowe krajowe	1 000,00	867,48	86,75
	4440	Odpisy na zakładowy fundusz świadczeń socjalnych	3 000,00	2 879,91	96,00
80153		Zapewnienie uczniom prawa do bezpłatnego dostępu do podręczników, materiałów edukacyjnych lub materiałów ćwiczeniowych	74 612,52	74 441,54	99,77
		a) Wydatki bieżące	74 612,52	74 441,54	99,77
		w tym:			
		- Wydatki związane z realizacją statutowych zadań jednostek	74 612,52	74 441,54	99,77
	4210	Zakup materiałów i wyposażenia	738,72	719,90	97,45
	4240	Zakup środków dydaktycznych i książek	73 873,80	73 721,64	99,79
80195		Pozostała działalność	89 300,00	88 079,76	98,63
		a) Wydatki bieżące	89 300,00	88 079,76	98,63
		w tym:			
		- Wydatki związane z realizacją statutowych zadań jednostek	89 300,00	88 079,76	98,63

	4440	Odpisy na zakładowy fundusz świadczeń socjalnych	89 300,00	88 079,76	98,63
Dział		851- Ochrona zdrowia	182 000,00	133 671,83	73,45
85149		Programy polityki zdrowotnej	2 000,00	0,00	0,00
		a) Wydatki bieżące	2 000,00	0,00	0,00
		w tym:			
		- Wydatki związane z realizacją statutowych zadań jednostek	2 000,00	0,00	0,00
	4210	Zakup materiałów i wyposażenia	500,00	0,00	0,00
	4300	Zakup usług pozostałych	1 500,00	0,00	0,00
85153		Zwalczanie narkomanii	33 000,00	17 093,77	51,80
		a) Wydatki bieżące	33 000,00	17 093,77	51,80
		w tym:			
		- Wydatki związane z realizacją statutowych zadań jednostek	33 000,00	17 093,77	51,80
	4210	Zakup materiałów i wyposażenia	14 400,00	8 852,65	61,48
	4220	Zakup środków żywności	600,00	320,31	53,39
	4300	Zakup usług pozostałych	16 500,00	7 920,81	48,01
	4700	Szkolenia pracowników niebędących członkami korpusu służby cywilnej	1 500,00	0,00	0,00
85154		Przeciwdziałanie alkoholizmowi	137 000,00	107 308,06	78,33
		a) Wydatki bieżące	137 000,00	107 308,06	78,33
		w tym:			
		- Dotacje	35 000,00	25 887,00	73,96
	2320	Dotacje celowe przekazane dla powiatu na zadania bieżące realizowane na podstawie porozumień (umów) między jednostkami samorządu terytorialnego	18 000,00	8 887,00	49,37
	2800	Dotacja celowa z budżetu dla pozostałych jednostek zaliczanych do sektora finansów publicznych	17 000,00	17 000,00	100,00
		- Wynagrodzenia i składki od nich naliczane	37 000,00	24 350,49	65,81
	4110	Składki na ubezpieczenia społeczne	1 000,00	592,69	59,27
	4170	Wynagrodzenia bezosobowe	36 000,00	23 757,80	65,99
		- Wydatki związane z realizacją statutowych zadań jednostek	65 000,00	57 070,57	87,80
	4210	Zakup materiałów i wyposażenia	6 400,00	5 519,84	86,25
	4220	Zakup środków żywności	600,00	202,23	33,71
	4300	Zakup usług pozostałych	49 300,00	47 743,40	96,84
	4390	Zakup usług obejmujących wykonanie ekspertyz, analiz, opinii	6 000,00	2 940,00	49,00

	4610	Koszty postępowania sądowego i prokuratorskiego	1 700,00	280,00	16,47
	4700	Szkolenia pracowników niebędących członkami korpusu służby cywilnej	1 000,00	385,10	38,51
85195		Pozostała działalność	10 000,00	9 270,00	92,70
		a) Wydatki bieżące	10 000,00	9 270,00	92,70
		w tym:			
		- Wydatki związane z realizacją statutowych zadań jednostek	10 000,00	9 270,00	92,70
	4280	Zakup usług zdrowotnych	10 000,00	9 270,00	92,70
Dział		852 - Pomoc społeczna	1 172 034,00	1 079 353,45	92,09
85202		Domy pomocy społecznej	274 000,00	266 365,33	97,21
		a) Wydatki bieżące	274 000,00	266 365,33	97,21
		w tym:			
		- Wydatki związane z realizacją statutowych zadań jednostek	274 000,00	266 365,33	97,21
	4330	Zakup usług przez jednostki samorządu terytorialnego od innych jednostek samorządu terytorialnego	274 000,00	266 365,33	97,21
85205		Zadania w zakresie przeciwdziałania przemocy w rodzinie	4 000,00	1 945,86	48,65
		a) Wydatki bieżące	4 000,00	1 945,86	48,65
		- Wydatki związane z realizacją statutowych zadań jednostek	4 000,00	1 945,86	48,65
	4210	Zakup materiałów i wyposażenia	1 500,00	1 346,51	89,77
	4300	Zakup usług pozostałych	1 000,00	424,20	42,42
	4410	Podróże służbowe krajowe	400,00	175,15	43,79
	4700	Szkolenia pracowników niebędących członkami korpusu służby cywilnej	1 100,00	0,00	0,00
85213		Składki na ubezpieczenie zdrowotne opłacane za osoby pobierające niektóre świadczenia z pomocy społecznej, niektóre świadczenia rodzinne oraz za osoby uczestniczące w zajęciach w centrum integracji społecznej	17 515,00	17 230,05	98,37
		a) Wydatki bieżące	17 515,00	17 230,05	98,37
		w tym:			
		- Wydatki związane z realizacją statutowych zadań jednostek	17 515,00	17 230,05	98,37
	4130	Składki na ubezpieczenie zdrowotne	17 515,00	17 230,05	98,37

85214	Zasilki okresowe, celowe i pomoc w naturze oraz składki na ubezpieczenia emerytalne i rentowe	153 801,00	147 310,00	95,78
	a) Wydatki bieżące	153 801,00	147 310,00	95,78
	w tym:			
	- Świadczenia na rzecz osób fizycznych	151 801,00	147 310,00	97,04
3110	Świadczenia społeczne	151 801,00	147 310,00	97,04
	- Wynagrodzenia i składki od nich naliczane	2 000,00	0,00	0,00
4110	Składki na ubezpieczenia społeczne	2 000,00	0,00	0,00
85215	Dodatki mieszkaniowe	1 000,00	0,00	0,00
	a) Wydatki bieżące	1 000,00	0,00	0,00
	w tym:			
	- Świadczenia na rzecz osób fizycznych	1 000,00	0,00	0,00
3110	Świadczenia społeczne	1 000,00	0,00	0,00
85216	Zasilki stałe	144 938,00	141 292,53	97,49
	a) Wydatki bieżące	144 938,00	141 292,53	97,49
	w tym:			
	- Świadczenia na rzecz osób fizycznych	144 938,00	141 292,53	97,49
3110	Świadczenia społeczne	144 938,00	141 292,53	97,49
85219	Ośrodki pomocy społecznej	415 100,00	393 363,80	94,76
	a) Wydatki bieżące	415 100,00	393 363,80	94,76
	w tym:			
	- Świadczenia na rzecz osób fizycznych	6 020,00	5 980,00	99,34
3020	Wydatki osobowe niezaliczone do wynagrodzeń	1 420,00	1 420,00	100,00
3110	Świadczenia społeczne	4 600,00	4 560,00	99,13
	- Wynagrodzenia i składki od nich naliczane	379 530,00	361 940,22	95,37
4010	Wynagrodzenia osobowe pracowników	288 160,00	275 646,67	95,66
4040	Dodatkowe wynagrodzenie roczne	21 870,00	21 869,95	100,00
4110	Składki na ubezpieczenia społeczne	50 000,00	47 767,81	95,54
4120	Składki na Fundusz Pracy	4 200,00	3 090,79	73,59
4170	Wynagrodzenia bezosobowe	15 300,00	13 565,00	88,66
	- Wydatki związane z realizacją statutowych zadań jednostek	29 550,00	25 443,58	86,10
4210	Zakup materiałów i wyposażenia	4 300,00	3 804,53	88,48
4300	Zakup usług pozostałych	10 600,00	8 556,96	80,73
4360	Opłaty z tytułu zakupu usług telekomunikacyjnych	350,00	350,00	100,00
4410	Podróże służbowe krajowe	2 300,00	1 533,34	66,67

	4430	Różne opłaty i składki	500,00	203,89	40,78
	4440	Odpisy na zakładowy fundusz świadczeń socjalnych	7 000,00	6 912,40	98,75
	4700	Szkolenia pracowników niebędących członkami korpusu służby cywilnej	4 500,00	4 082,46	90,72
85228		Usługi opiekuńcze i specjalistyczne usługi opiekuńcze	47 080,00	39 209,18	83,28
		a) Wydatki bieżące	47 080,00	39 209,18	83,28
		w tym:			
		- Wynagrodzenia i składki od nich naliczane	43 980,00	37 704,74	85,73
	4110	Składki na ubezpieczenia społeczne	6 500,00	4 392,74	67,58
	4170	Wynagrodzenia bezosobowe	37 480,00	33 312,00	88,88
		- Wydatki związane z realizacją statutowych zadań jednostek	3 100,00	1 504,44	48,53
	4410	Podróże służbowe krajowe	2 100,00	1 504,44	71,64
	4700	Szkolenia pracowników niebędących członkami korpusu służby cywilnej	1 000,00	0,00	0,00
85230		Pomoc w zakresie dożywiania	98 600,00	72 636,70	73,67
		a) Wydatki bieżące	98 600,00	72 636,70	73,67
		w tym:			
		- Świadczenia na rzecz osób fizycznych	98 600,00	72 636,70	73,67
	3110	Świadczenia społeczne	98 600,00	72 636,70	73,67
85295		Pozostała działalność	16 000,00	0,00	0,00
		a) Wydatki bieżące	16 000,00	0,00	0,00
		w tym:			
		- Wydatki związane z realizacją statutowych zadań jednostek	16 000,00	0,00	0,00
	4300	Zakup usług pozostałych	16 000,00	0,00	0,00
Dział		854 – Edukacyjna opieka wychowawcza	346 184,00	313 155,70	90,46
85401		Świetlice szkolne	192 900,00	173 460,40	89,92
		a) Wydatki bieżące	192 900,00	173 460,40	89,92
		w tym:			
		- Świadczenia na rzecz osób fizycznych	11 000,00	9 578,70	87,08
	3020	Wydatki osobowe niezaliczone do wynagrodzeń	11 000,00	9 578,70	87,08
		- Wynagrodzenia i składki od nich naliczane	171 100,00	154 813,21	90,48
	4010	Wynagrodzenia osobowe pracowników	130 000,00	117 816,02	90,63
	4040	Dodatkowe wynagrodzenie roczne	12 700,00	11 199,71	88,19
	4110	Składki na ubezpieczenia społeczne	25 100,00	22 891,38	91,20
	4120	Składki na Fundusz Pracy	3 300,00	2 906,10	88,06

		- Wydatki związane z realizacją statutowych zadań jednostek	10 800,00	9 068,49	83,97
	4210	Zakup materiałów i wyposażenia	5 000,00	3 827,05	76,54
	4440	Odpisy na zakładowy fundusz świadczeń socjalnych	5 800,00	5 241,44	90,37
85415		Pomoc materialna dla uczniów o charakterze socjalnym	97 984,00	84 395,30	86,13
		a) Wydatki bieżące	97 984,00	84 395,30	86,13
		w tym:			
		- Świadczenia na rzecz osób fizycznych	97 984,00	84 395,30	86,13
	3240	Stypendia dla uczniów	97 984,00	84 395,30	86,13
85416		Pomoc materialna dla uczniów o charakterze motywacyjnym	55 300,00	55 300,00	100,00
		a) Wydatki bieżące	55 300,00	55 300,00	100,00
		w tym:			
		- Świadczenia na rzecz osób fizycznych	55 300,00	55 300,00	100,00
	3240	Stypendia dla uczniów	55 300,00	55 300,00	100,00
Dział		855 – Rodzina	8 044 446,17	8 028 989,42	99,81
85501		Świadczenie wychowawcze	5 176 600,00	5 176 038,65	99,99
		a) Wydatki bieżące	5 176 600,00	5 176 038,65	99,99
		w tym:			
		- Świadczenia na rzecz osób fizycznych	5 099 550,00	5 099 545,65	100,00
	3110	Świadczenia społeczne	5 099 550,00	5 099 545,65	100,00
		- Wynagrodzenia i składki od nich naliczane	64 084,00	63 799,98	99,56
	4010	Wynagrodzenia osobowe pracowników	51 327,00	51 092,96	99,54
	4040	Dodatkowe wynagrodzenie roczne	2 227,00	2 227,00	100,00
	4110	Składki na ubezpieczenia społeczne	9 420,00	9 373,77	99,51
	4120	Składki na Fundusz Pracy	1 110,00	1 106,25	99,66
		- Wydatki związane z realizacją statutowych zadań jednostek	12 966,00	12 693,02	97,90
	4210	Zakup materiałów i wyposażenia	3 160,00	3 024,17	95,70
	4300	Zakup usług pozostałych	7 750,00	7 614,70	98,25
	4430	Różne opłaty i składki	150,00	150,00	100,00
	4440	Odpisy na zakładowy fundusz świadczeń socjalnych	1 186,00	1 185,66	99,97
	4700	Szkolenia pracowników niebędących członkami korpusu służby cywilnej	720,00	718,49	99,79

85502	Świadczenia rodzinne, świadczenie z funduszu alimentacyjnego oraz składki na ubezpieczenia emerytalne i rentowe z ubezpieczenia społecznego	2 523 609,00	2 519 237,12	99,83
	a) Wydatki bieżące	2 523 609,00	2 519 237,12	99,83
	w tym:			
	- Świadczenia na rzecz osób fizycznych	2 363 250,00	2 360 473,78	99,88
3110	Świadczenia społeczne	2 363 250,00	2 360 473,78	99,88
	- Wynagrodzenia i składki od nich naliczane	146 659,00	146 659,00	100,00
4010	Wynagrodzenia osobowe pracowników	47 700,00	47 700,00	100,00
4110	Składki na ubezpieczenia społeczne	97 859,00	97 859,00	100,00
4120	Składki na Fundusz Pracy	1 100,00	1 100,00	100,00
	- Wydatki związane z realizacją statutowych zadań jednostek	13 700,00	12 104,34	88,35
4210	Zakup materiałów i wyposażenia	4 100,00	3 592,20	87,62
4300	Zakup usług pozostałych	7 850,00	7 615,73	97,02
4360	Opłaty z tytułu zakupu usług telekomunikacyjnych	100,00	100,00	100,00
4410	Podróże służbowe krajowe	200,00	172,92	86,46
4430	Różne opłaty i składki	150,00	150,00	100,00
4700	Szkolenia pracowników niebędących członkami korpusu służby cywilnej	1 300,00	473,49	36,42
85503	Karta Dużej Rodziny	118,17	118,17	100,00
	a) Wydatki bieżące	118,17	118,17	100,00
	w tym:			
	- Wydatki związane z realizacją statutowych zadań jednostek	118,17	118,17	100,00
4210	Zakup materiałów i wyposażenia	118,17	118,17	100,00
85504	Wspieranie rodziny	323 719,00	313 225,02	96,76
	a) Wydatki bieżące	323 719,00	313 225,02	96,76
	w tym:			
	- Świadczenia na rzecz osób fizycznych	291 737,00	291 300,00	99,85
3110	Świadczenia społeczne	291 737,00	291 300,00	99,85
	- Wynagrodzenia i składki od nich naliczane	27 499,00	18 542,37	67,43
4010	Wynagrodzenia osobowe pracowników	6 810,00	6 600,00	96,92
4110	Składki na ubezpieczenia społeczne	3 700,00	2 264,94	61,22
4120	Składki na Fundusz Pracy	170,00	89,43	52,61
4170	Wynagrodzenia bezosobowe	16 819,00	9 588,00	57,01
	- Wydatki związane z realizacją statutowych zadań jednostek	4 483,00	3 382,65	75,46

	4210	Zakup materiałów i wyposażenia	1 263,00	1 262,91	99,99
	4300	Zakup usług pozostałych	350,00	345,30	98,66
	4410	Podróże służbowe krajowe	1 600,00	1 504,44	94,03
	4700	Szkolenia pracowników niebędących członkami korpusu służby cywilnej	1 270,00	270,00	21,26
85510		Działalność placówek opiekuńczo-wychowawczych	20 400,00	20 370,46	99,86
		a) Wydatki bieżące	20 400,00	20 370,46	99,86
		w tym:			
		- Wydatki związane z realizacją statutowych zadań jednostek	20 400,00	20 370,46	99,86
	4330	Zakup usług przez jednostki samorządu terytorialnego od innych jednostek samorządu terytorialnego	20 400,00	20 370,46	99,86
Dział		900 - Gospodarka komunalna i ochrona środowiska	3 434 000,00	2 943 995,73	85,73
90001		Gospodarka ściekowa i ochrona wód	850 000,00	754 884,46	88,81
		a) Wydatki bieżące	850 000,00	754 884,46	88,81
		w tym:			
		– Świadczenia na rzecz osób fizycznych	3 600,00	2 489,95	69,17
	3020	Wydatki osobowe niezaliczone do wynagrodzeń	3 600,00	2 489,95	69,17
		– Wynagrodzenia i składki od nich naliczane	213 000,00	202 860,70	95,24
	4010	Wynagrodzenia osobowe pracowników	160 000,00	157 750,95	98,59
	4040	Dodatkowe wynagrodzenie roczne	14 000,00	11 098,00	79,27
	4110	Składki na ubezpieczenia społeczne	30 000,00	28 747,37	95,83
	4120	Składki na Fundusz Pracy	6 000,00	3 794,38	63,24
	4170	Wynagrodzenia bezosobowe	3 000,00	1 470,00	49,00
		- Wydatki związane z realizacją statutowych zadań jednostek	633 400,00	549 533,81	86,76
	4210	Zakup materiałów i wyposażenia	107 400,00	95 677,16	89,09
	4260	Zakup energii	80 000,00	78 517,56	98,15
	4270	Zakup usług remontowych	50 000,00	46 908,18	93,82
	4280	Zakup usług zdrowotnych	1 000,00	135,00	13,50
	4300	Zakup usług pozostałych	348 000,00	296 832,98	85,30
	4360	Opłaty z tytułu zakupu usług telekomunikacyjnych	1 000,00	0,00	0,00
	4390	Zakup usług obejmujących wykonanie ekspertyz, analiz i opinii	12 000,00	5 239,95	43,67
	4410	Podróże służbowe krajowe	1 000,00	641,14	64,11

	4430	Różne opłaty i składki	25 000,00	21 661,27	86,65
	4440	Odpisy na zakładowy fundusz świadczeń socjalnych	5 000,00	3 260,57	65,21
	4500	Pozostałe podatki na rzecz budżetów jednostek samorządu terytorialnego	1 000,00	0,00	0,00
	4610	Koszty postępowania sądowego i prokuratorskiego	1 000,00	0,00	0,00
	4700	Szkolenia pracowników niebędących członkami korpusu służby cywilnej	1 000,00	660,00	66,00
90002		Gospodarka odpadami	1 752 000,00	1 520 123,65	86,77
		a) Wydatki bieżące	1 152 000,00	1 051 794,99	91,30
		w tym:			
		– Świadczenia na rzecz osób fizycznych	1 400,00	833,80	59,56
	3020	Wydatki osobowe niezaliczone do wynagrodzeń	1 400,00	833,80	59,56
		– Wynagrodzenia i składki od nich naliczane	144 000,00	126 142,43	87,60
	4010	Wynagrodzenia osobowe pracowników	110 000,00	99 299,95	90,27
	4040	Dodatkowe wynagrodzenie roczne	10 000,00	6 979,80	69,80
	4110	Składki na ubezpieczenia społeczne	20 000,00	18 091,26	90,46
	4120	Składki na Fundusz Pracy	3 000,00	1 771,42	59,05
	4170	Wynagrodzenia bezosobowe	1 000,00	0,00	0,00
		- Wydatki związane z realizacją statutowych zadań jednostek	1 006 600,00	924 818,76	91,88
	4210	Zakup materiałów i wyposażenia	9 600,00	2 011,78	20,96
	4270	Zakup usług remontowych	2 000,00	0,00	0,00
	4280	Zakup usług zdrowotnych	1 000,00	150,00	15,00
	4300	Zakup usług pozostałych	959 000,00	914 501,23	95,36
	4360	Opłaty z tytułu zakupu usług telekomunikacyjnych	1 000,00	338,20	33,82
	4390	Zakup usług obejmujących wykonanie ekspertyz, analiz i opinii	20 000,00	4 932,30	24,66
	4410	Podróże służbowe krajowe	2 000,00	0,00	0,00
	4430	Różne opłaty i składki	2 000,00	0,00	0,00
	4440	Odpisy na zakładowy fundusz świadczeń socjalnych	5 000,00	2 371,32	47,43
	4480	Podatek od nieruchomości	1 000,00	0,00	0,00
	4500	Pozostałe podatki na rzecz budżetów jednostek samorządu terytorialnego	1 000,00	0,00	0,00
	4610	Koszty postępowania sądowego i prokuratorskiego	1 000,00	45,93	4,59

	4700	Szkolenia pracowników niebędących członkami korpusu służby cywilnej	2 000,00	468,00	23,40
		b) Wydatki majątkowe	600 000,00	468 328,66	78,06
	6050	Wydatki inwestycyjne jednostek budżetowych	110 000,00	2 734,47	2,49
	6057	Wydatki inwestycyjne jednostek budżetowych	393 000,00	386 344,85	98,31
	6059	Wydatki inwestycyjne jednostek budżetowych	97 000,00	79 249,34	81,70
90004		Utrzymanie zieleni w miastach i gminach	305 000,00	287 128,70	94,14
		a) Wydatki bieżące	15 000,00	1 108,80	7,39
		w tym:			
		- Wydatki związane z realizacją statutowych zadań jednostek	15 000,00	1 108,80	7,39
	4210	Zakup materiałów i wyposażenia	7 000,00	320,00	4,57
	4300	Zakup usług pozostałych	8 000,00	788,80	9,86
		b) Wydatki majątkowe	290 000,00	286 019,90	98,63
	6050	Wydatki inwestycyjne jednostek budżetowych	27 000,00	26 560,99	98,37
	6057	Wydatki inwestycyjne jednostek budżetowych	166 000,00	165 517,00	99,71
	6059	Wydatki inwestycyjne jednostek budżetowych	97 000,00	93 941,91	96,85
90015		Oświetlenie ulic, placów i dróg	390 000,00	306 651,25	78,63
		a) Wydatki bieżące	310 000,00	265 529,30	85,66
		w tym:			
		- Wydatki związane z realizacją statutowych zadań jednostek	310 000,00	265 529,30	85,66
	4210	Zakup materiałów i wyposażenia	5 000,00	86,22	1,72
	4260	Zakup energii	180 000,00	167 561,26	93,09
	4300	Zakup usług pozostałych	125 000,00	97 881,82	78,31
		b) Wydatki majątkowe	80 000,00	41 121,95	51,40
	6050	Wydatki inwestycyjne jednostek budżetowych	80 000,00	41 121,95	51,40
90019		Wpływy i wydatki związane z gromadzeniem środków z opłat i kar za korzystanie ze środowiska	92 000,00	50 821,71	55,24
		a) Wydatki bieżące	92 000,00	50 821,71	55,24
		w tym:			
		- Dotacje	20 000,00	5 000,00	25,00
	2830	Dotacja celowa z budżetu na finansowanie lub dofinansowanie zadań zleconych do realizacji pozostałym jednostkom niezaliczanym do sektora finansów publicznych	20 000,00	5 000,00	25,00
		- Wydatki związane z realizacją statutowych zadań jednostek	72 000,00	45 821,71	63,64
	4210	Zakup materiałów i wyposażenia	5 000,00	0,00	0,00

	4300	Zakup usług pozostałych	67 000,00	45 821,71	68,39
90095		Pozostała działalność	45 000,00	24 385,96	54,19
		a) Wydatki bieżące	45 000,00	24 385,96	54,19
		w tym:			
		- Wydatki związane z realizacją statutowych zadań jednostek	45 000,00	24 385,96	54,19
	4210	Zakup materiałów i wyposażenia	5 000,00	78,00	1,56
	4300	Zakup usług pozostałych	40 000,00	24 307,96	60,77
Dział		921 - Kultura i ochrona dziedzictwa narodowego	1 298 000,00	1 116 402,78	86,01
92105		Pozostałe zadania w zakresie kultury	20 000,00	18 398,39	91,99
		a) Wydatki bieżące	20 000,00	18 398,39	91,99
		w tym:			
		- Dotacje	20 000,00	18 398,39	91,99
	2820	Dotacja celowa z budżetu na finansowanie lub dofinansowanie zadań zleconych do realizacji stowarzyszeniom	20 000,00	18 398,39	91,99
92109		Domy i ośrodki kultury, świetlice i kluby	872 000,00	703 004,39	80,62
		a) Wydatki bieżące	702 000,00	702 000,00	100,00
		w tym:			
		- Dotacje	702 000,00	702 000,00	100,00
	2480	Dotacja podmiotowa z budżetu dla samorządowej instytucji kultury	702 000,00	702 000,00	100,00
		b) Wydatki majątkowe	170 000,00	1 004,39	0,59
	6050	Wydatki inwestycyjne jednostek budżetowych	170 000,00	1 004,39	0,59
92116		Biblioteki	395 000,00	395 000,00	100,00
		a) Wydatki bieżące	395 000,00	395 000,00	100,00
		w tym:			
		- Dotacje	395 000,00	395 000,00	100,00
	2480	Dotacja podmiotowa z budżetu dla samorządowej instytucji kultury	395 000,00	395 000,00	100,00
92195		Pozostała działalność	11 000,00	0,00	0,00
		a) Wydatki bieżące	11 000,00	0,00	0,00
		w tym:			
		- Świadczenia na rzecz osób fizycznych	1 000,00	0,00	0,00
	3020	Wydatki osobowe niezaliczone do wynagrodzeń	1 000,00	0,00	0,00
		- Wynagrodzenia i składki od nich naliczane	3 000,00	0,00	0,00
	4170	Wynagrodzenia bezosobowe	3 000,00	0,00	0,00

		- Wydatki związane z realizacją statutowych zadań jednostek	7 000,00	0,00	0,00
	4210	Zakup materiałów i wyposażenia	3 000,00	0,00	0,00
	4300	Zakup usług pozostałych	4 000,00	0,00	0,00
Dział		926 - Kultura fizyczna	190 000,00	144 174,31	75,88
92605		Zadania w zakresie kultury fizycznej	190 000,00	144 174,31	75,88
		a) Wydatki bieżące	190 000,00	144 174,31	75,88
		w tym:			
		- Dotacje	170 000,00	144 174,31	84,81
	2820	Dotacja celowa z budżetu na finansowanie lub dofinansowanie zadań zleconych do realizacji stowarzyszeniom	170 000,00	144 174,31	84,81
		- Wydatki związane z realizacją statutowych zadań jednostek	20 000,00	0,00	0,00
	4210	Zakup materiałów i wyposażenia	5 000,00	0,00	0,00
	4300	Zakup usług pozostałych	10 000,00	0,00	0,00
	4430	Różne opłaty i składki	5 000,00	0,00	0,00
		RAZEM WYDATKI	42 928 050,37	36 814 380,98	85,76
		z tego:			
		a) Wydatki bieżące	30 488 947,37	28 690 697,21	94,10
		w tym:			
		- świadczenia na rzecz osób fizycznych	8 929 060,00	8 804 285,83	98,60
		- wynagrodzenia i składki od nich naliczone	12 495 743,00	12 041 670,01	96,37
		- wydatki na programy finansowane z udziałem środków, o których mowa w art. 5 ust. 1 pkt 2 i 3	129 445,00	129 382,31	99,95
		- wydatki związane z realizacją statutowych zadań jednostek	7 267 999,37	6 405 721,92	88,14
		- dotacje	1 356 700,00	1 304 784,70	96,17
		- obsługa długu	10 000,00	4 852,44	48,52
		- rezerwa ogólna	200 000,00	0,00	0,00
		- rezerwa celowa	100 000,00	0,00	0,00
		b) Wydatki majątkowe	12 439 103,00	8 123 683,77	65,31
		w tym:			
		- wydatki inwestycyjne	12 275 603,00	7 960 268,17	64,85
		- dotacje i dofinansowania	163 500,00	163 415,60	99,95

Analiza poszczególnych pozycji planu wydatków Gminy Rudniki za rok 2018 wykazuje, że:

1. Żadna pozycja planu wydatków nie została przekroczona.
2. Nie zrealizowanie w pełni planu wydatków jest efektem oszczędności i racjonalnego gospodarowania środkami budżetowymi.
3. W przypadku wydatków majątkowych niezrealizowany w pełni plan wydatków przewidzianych na dane zadanie jest efektem poczynionych oszczędności poprzetargowych bądź przesunięcia inwestycji do realizacji na rok 2019.
4. W efekcie niezrealizowania wydatków inwestycyjnych z przyczyn techniczno-organizacyjnych i przesunięcia czasu realizacji inwestycji, w plan inwestycji roku 2019 zostały wpisane następujące zadania inwestycyjne:
 - Rozbudowa sieci kanalizacji sanitarnej w Jaworznie Bankowym
 - Budowa wodociągu z przyłączami wraz z rozbudową kanalizacji sanitarnej w Żytniowie
 - Rozbudowa sieci wodociągowej na terenie gminy
 - Przebudowa Centrum Przesiadkowego w Rudnikach
 - Budowa ścieżek rowerowych
 - Ochrona i odtwarzanie siedlisk wodno-błotnych na terenie proponowanego użytku ekologicznego „Jaworek”
 - Wykup działek
 - Przebudowa Szkoły Podstawowej w Jaworznie
 - Budowa Sali gimnastycznej w Ciecuiłowie
 - Przebudowa oddziału przedszkolnego w Ciecuiłowie (dostosowanie do p.poż.)
 - Przebudowa oddziału przedszkolnego w Żytniowie (dostosowanie do p.poż.)
 - Budowa boiska wielofunkcyjnego w Żytniowie
 - Rozbudowa oświetlenia ulicznego na terenie gminy
 - Przebudowa budynków magazynowych w Rudnikach na Centrum Tradycji Strażackiej i Historii Wsi
 - Zakup i montaż windy dla osób niepełnosprawnych w domu kultury w Rudnikach
5. Na niektórych zadaniach inwestycyjnych poczyniono z kolei wyraźne oszczędności i zmniejszono w stosunku do założeń planistycznych wydatki. Dotyczy to następujących zadań:
 - Opracowanie dokumentacji projektowych budowy dróg gminnych i wewnętrznych
 - Modernizacja przepompowni wody
 - Rozbudowa kanalizacji sanitarnej i wodociągu w Rudnikach – ul. Piaskowa
 - Wykup działek
 - Budowa Punktu Selektywnego Zbierania Odpadów Komunalnych
 - Budowa boiska w Mirowszczyźnie
 - Budowa boiska w Ciecuiłowie
6. Niektóre zadania inwestycyjne nie zostały z kolei z różnych przyczyn w ogóle zrealizowane. Są to:
 - Oznakowanie ścieżek rowerowych – brak dofinansowania
 - Wykup nieruchomości w Faustiance – przetarg nie doszedł do skutku
 - Giełda pomysłów – brak własności gruntu
 - Budowa sali gimnastycznej w Ciecuiłowie – brak dofinansowania

Stopień zaangażowania wydatków inwestycyjnych na poszczególnych zadaniach na dzień 31.12.2018 roku przedstawia Załącznik nr 3.

Załącznik nr 3 - wydatki na poszczególnych zadaniach inwestycyjnych na dzień 31.12.2018r.

Nazwa zadania	Źródła finansowania	Plan	Wykonanie	%
1	3	3	4	5
Dział 010 – Rolnictwo i łowiectwo		125 000,00	77 911,64	62,33
<i>Rozdział 01010 – Infrastruktura wodociągowa i sanitacyjna wsi</i>		<i>125 000,00</i>	<i>77 911,64</i>	<i>62,33</i>
1. Rozbudowa sieci kanalizacji sanitarnej w Jaworznie Bankowym	1/ środki własne	<u>25 000,00</u> 25 000,00	<u>20 245,00</u> 20 245,00	<u>80,98</u> 80,98
<i>Opracowano dokumentację projektową</i>				
2. Rozbudowa kanalizacji sanitarnej na terenie gminy-przydomowe pompownie ścieków	1/ środki własne	<u>50 000,00</u> 50 000,00	<u>26 322,00</u> 26 322,00	<u>52,64</u> 52,64
<i>Zakupiono pompy.</i>				
3. Rozbudowa kanalizacji sanitarnej i wodociągu w Rudnikach – ul. Piaskowa	1/ środki własne	<u>50 000,00</u> 50 000,00	<u>31 344,64</u> 31 344,64	<u>62,69</u> 62,69
<i>Powstała sieć wodociągowa z PVC o średnicy 110 mm i dł. 82,5 mb. zakończona hydrantem nadziemnym oraz sieć kanalizacji z PVC o średnicy 160 mm sieć z zabudowanymi 3 studniami rewizyjnymi o dł. 101,65 mb.</i>				
Dział 400 – Wytwarzanie i zaopatrywanie w energię elektryczną, gaz i wodę		1 059 000,00	999 608,87	94,39
<i>Rozdział 40002 – Dostarczanie wody</i>		<i>1 059 000,00</i>	<i>999 608,87</i>	<i>94,39</i>
1. Budowa wodociągu z przyłączami wraz z rozbudową kanalizacji sanitarnej w Żytniowie	1/ środki własne 2/ Europejski Fundusz Rolny na rzecz Rozwoju Obszarów Wiejskich	518 300,00 <u>275 700,00</u> 794 000,00	493 489,56 <u>272 052,91</u> 765 542,47	95,21 <u>98,68</u> 96,42
<i>Zadanie w trakcie realizacji. Zrealizowano I etap – rozbudowy kanalizacji. Planowane zakończenie inwestycji przypada na kwiecień 2019r.</i>				

2. Zakup pompy głębinowej	1/ środki własne	<u>20 000,00</u> 20 000,00	<u>15 325,80</u> 15 325,80	<u>76,63</u> 76,63
<i>Zadanie zrealizowano.</i>				
3. Modernizacja przepompowni wody.	1/ środki własne	<u>245 000,00</u> 245 000,00	<u>218 740,60</u> 218 740,60	<u>89,28</u> 89,28
<i>Zadanie zrealizowano. Wykonano zestaw pompowy wraz ze sterownikiem i armaturą.</i>				
Dział 600 – Transport i łączność		4 585 103,00	2 597 132,36	56,64
<i>Rozdział 60014– Drogi publiczne powiatowe</i>		<i>163 500,00</i>	<i>163 415,60</i>	<i>99,95</i>
1. Przebudowa DP nr 1912 O w m. Kuźnica – dotacja dla Powiatu Oleskiego	1/ środki własne	<u>75 500,00</u> 75 500,00	<u>75 426,01</u> 75 426,01	<u>99,90</u> 99,90
<i>Zadanie zrealizowano.</i>				
2. Przebudowa DP nr 1928 O (Rudniki - Bobrowa - Starokrzepice) – budowa chodnika pomiędzy miejscowościami Ciecuiłów i Bugaj– dotacja dla Powiatu Oleskiego	1/ środki własne	<u>88 000,00</u> 88 000,00	<u>87 989,59</u> 87 989,59	<u>99,99</u> 99,99
<i>Zadanie zrealizowano.</i>				
<i>Rozdział 60016– Drogi publiczne gminne</i>		<i>2 011 603,00</i>	<i>1 936 011,11</i>	<i>96,24</i>
1. Przebudowa drogi gminnej Nr 101022 O Jaworzno-Mostki- Polesie	1/ środki własne 2/ Europejski Fundusz Rolny na rzecz Rozwoju Obszarów Wiejskich	560 300,00 <u>851 303,00</u> 1 411 603,00	558 839,13 <u>848 758,00</u> 1 407 597,13	99,74 <u>99,70</u> 99,72
<i>Powstała droga o nawierzchni asfaltowej szer. 5,5 m dł. 2,07 km, ścieżka rowerowa o nawierzchni asfaltowej szer. 1,5 m, dł. 950 m, chodnik 70 m2.</i>				
2. Przebudowa dróg gminnych Nr 101048 O i Nr 101049 O Żytniów – Chwiły	1/ środki własne	<u>530 000,00</u> 530 000,00	<u>528 413,98</u> 528 413,98	<u>99,70</u> 99,70
<i>Szerokość jezdni 3,5 m z mijankami, pobocza z destruktu asfaltowego, dł. drogi 1,396 km</i>				
3. Opracowanie dokumentacji projektowych budowy dróg gminnych	1/ środki własne	<u>70 000,00</u> 70 000,00	-	-

<i>Rozdział 60017 – Drogi wewnętrzne</i>		<i>180 000,00</i>	<i>132 959,40</i>	<i>73,87</i>
1. Przebudowa drogi dojazdowej w Mirowszczyźnie	1/ środki własne	<u>130 000,00</u> 130 000,00	<u>115 131,69</u> 115 131,69	<u>88,56</u> 88,56
<i>Droga o nawierzchni z masy bitumicznej szer. 5 m dł. 250 m.</i>				
2. Opracowanie dokumentacji projektowych budowy dróg wewnętrznych	1/ środki własne	<u>50 000,00</u> 50 000,00	<u>17 827,71</u> 17 827,71	<u>35,66</u> 35,66
<i>Rozdział 60095- Pozostała działalność</i>		<i>2 230 000,00</i>	<i>364 746,25</i>	<i>16,36</i>
1.Przebudowa Centrum Przesiadkowego w Rudnikach	1/środki własne	360 000,00	63 642,25	17,68
	2/ Europejski Fundusz Rozwoju Regionalnego	<u>1 870 000,00</u>	<u>301 104,00</u>	<u>16,10</u>
		2 230 000,00	364 746,25	16,36
<i>Zadanie w trakcie realizacji.</i>				
Dział 630 – Turystyka		34 000,00	3 018,96	8,88
<i>Rozdział 63003 – Zadania w zakresie upowszechniania turystyki</i>		<i>34 000,00</i>	<i>3 018,96</i>	<i>8,88</i>
1. Oznakowanie ścieżek rowerowych	1/ środki własne	<u>30 000,00</u> 30 000,00	-	-
2. Kultura i przyroda -znamy czy nie znamy? Rudniki i Moštenka	1/ środki własne	170,00	168,96	99,39
	2/ budżet państwa	430,00	427,50	99,42
	3/ Europejski Fundusz Rozwoju Regionalnego	<u>3 400,00</u>	<u>2 422,50</u>	<u>71,25</u>
		4 000,00	3 018,96	75,47
<i>Zadanie zakończono. Złożono wniosek o płatność.</i>				

Dział 700 – Gospodarka mieszkaniowa		1 834 000,00	1 305 477,76	71,18
<i>Rozdział 70004 – Różne jednostki obsługi gospodarki mieszkaniowej</i>		<i>30 000,00</i>	-	-
1. Termomodernizacja budynków mieszkalnych w Rudnikach i Jelonkach	1/ środki własne	<u>30 000,00</u> 30 000,00	-	-
<i>Rozdział 70005 – Gospodarka gruntami i nieruchomościami</i>		<i>1 804 000,00</i>	<i>1 305 477,76</i>	<i>72,37</i>
1. Ochrona i odtwarzanie siedlisk wodno- błotnych na terenie proponowanego użytku ekologicznego Jaworek	1/ środki własne 2/ Europejski Fundusz Rozwoju Regionalnego	190 000,00 <u>940 000,00</u> 1 130 000,00	160 392,76 <u>908 334,73</u> 1 068 727,49	84,42 <u>96,63</u> 94,58
<i>Zadanie w trakcie realizacji. Planowane zakończenie inwestycji przypada na lipiec 2019r.</i>				
2. Wykup działek	1/ środki własne	<u>274 000,00</u> 274 000,00	<u>236 750,27</u> 236 750,27	<u>86,41</u> 86,41
3. Wykup nieruchomości w Faustiance	1/ środki własne	<u>400 000,00</u> 400 000,00	-	-
Dział 750 – Administracja publiczna		80 000,00	14 744,64	18,43
<i>Rozdział 75022 – Rady gmin (miast i miast na prawach powiatu)</i>		<i>20 000,00</i>	<i>13 244,64</i>	<i>66,22</i>
1. Zakup systemu do transmisji obrad z posiedzeń Rady Gminy Rudniki	1/ środki własne	<u>20 000,00</u> 20 000,00	<u>13 244,64</u> 13 244,64	<u>66,22</u> 66,22
<i>Zakup zrealizowano.</i>				
<i>Rozdział 75095- Pozostała działalność.</i>		<i>60 000,00</i>	<i>1 500,00</i>	<i>2,50</i>
1. Giełda pomysłów	1/ środki własne	<u>60 000,00</u> 60 000,00	<u>1 500,00</u> 1 500,00	<u>2,50</u> 2,50
<i>Zadanie wstrzymano ze względów braku własności gruntu.</i>				

Dział 801 – Oświata i wychowanie		3 582 000,00	2 329 314,64	65,03
<i>Rozdział 80101 – Szkoły podstawowe</i>		<i>1 602 000,00</i>	<i>459 191,26</i>	<i>28,66</i>
1. Przebudowa boiska w Mirowszczyźnie	1/ środki własne 2/ Fundusz Rozwoju Kultury Fizycznej	100 000,00	92 500,00	92,50
		<u>100 000,00</u>	<u>92 500,00</u>	<u>92,50</u>
		200 000,00	185 000,00	92,50
<i>Zadanie zrealizowano. Rozliczono. Otrzymano środki z FRKF.</i>				
2. Budowa boiska wielofunkcyjnego w Ciecuiowie	1/ środki własne 2/ Fundusz Rozwoju Kultury Fizycznej	85 000,00	77 500,00	91,18
		<u>85 000,00</u>	<u>77 500,00</u>	<u>91,18</u>
		170 000,00	155 000,00	91,18
<i>Zadanie zrealizowano. Rozliczono. Otrzymano środki z FRKF.</i>				
3. Przebudowa szkoły podstawowej w Jaworznie	1/ środki własne	<u>70 000,00</u>	<u>53 505,00</u>	<u>76,44</u>
		70 000,00	53 505,00	76,44
<i>Wykonano dokumentację.</i>				
4. Modernizacja hali sportowej w Rudnikach	1/ środki własne	<u>50 000,00</u>	<u>45 032,76</u>	<u>90,07</u>
		50 000,00	45 032,76	90,07
<i>Zadanie zrealizowano.</i>				
5. Budowa sali gimnastycznej w Ciecuiowie	1/ środki własne 2/ Fundusz Rozwoju Kultury Fizycznej	640 000,00	19 003,50	2,97
		<u>460 000,00</u>	<u>0,00</u>	-
		1 100 000,00	19 003,50	1,73
<i>Wniosek nie uzyskał wsparcia finansowego.</i>				
6. Budowa boiska wielofunkcyjnego w Żytniowie	1/ środki własne	<u>12 000,00</u>	<u>1 650,00</u>	<u>13,75</u>
		12 000,00	1 650,00	13,75
<i>Wykonano mapę do celów projektowych.</i>				
<i>Rozdział 80104 – Przedszkola</i>		<i>1 980 000,00</i>	<i>1 870 123,38</i>	<i>94,45</i>
1. Przebudowa i termomodernizacja przedszkola w Rudnikach	1/ środki własne 2/ Europejski Fundusz Rozwoju Regionalnego	1 450 000,00	1 376 154,72	94,91
		<u>500 000,00</u>	<u>493 968,66</u>	<u>98,79</u>
		1 950 000,00	1 870 123,38	95,90

<p><i>Zadanie zrealizowano. Powstało przedszkole oraz plac zabaw. Złożono wniosek o płatność.</i></p> <p>2. Przebudowa oddziału przedszkolnego w Cieciulowie (dostosowanie do p. poż)</p> <p><i>Wstrzymano inwestycję ze względu na zmiany w ustawie o systemie oświaty.</i></p>	1/ środki własne	<u>15 000,00</u> 15 000,00	-	-
<p>3. Przebudowa oddziału przedszkolnego w Żytniowie (dostosowanie do p. poż)</p> <p><i>Wstrzymano inwestycję ze względu na zmiany w ustawie o systemie oświaty.</i></p>	1/środki własne	<u>15 000,00</u> 15 000,00	-	-
<p>Dział 900 – Gospodarka komunalna i ochrona środowiska</p> <p><i>Rozdział 90002 – Gospodarka odpadami</i></p> <p>1. Budowa Punktu Selektywnego Zbierania Odpadów Komunalnych</p> <p><i>Zadanie wykonane. Powstał punkt selektywnego zbierania odpadów komunalnych.</i></p>	1/ środki własne 2/ Europejski Fundusz Rozwoju Regionalnego	970 000,00 <i>600 000,00</i> 207 000,00 <u>393 000,00</u> 600 000,00	795 470,51 <i>468 328,66</i> 81 983,81 <u>386 344,85</u> 468 328,66	82,01 <i>78,05</i> 39,61 <u>98,31</u> 78,05
<p><i>ozdział 90004 – Utrzymanie zieleni w miastach i gminach</i></p> <p>1. Zagospodarowanie parku w Rudnikach- II etap</p> <p><i>Zadanie zrealizowano. Powstał bulodrom, nawierzchnia z kostki brukowej i granitowej, elementy małej architektury, słupy i oprawy oświetleniowe nawierzchnia żwirowa.</i></p>	1/ środki własne 2/ Europejski Fundusz Rolny na rzecz Rozwoju Obszarów Wiejskich	<i>290 000,00</i> 124 000,00 <u>166 000,00</u> 290 000,00	<i>286 019,90</i> 120 502,90 <u>165 517,00</u> 286 019,90	<i>98,63</i> 97,18 <u>99,71</u> 98,63

<i>Rozdział 90015 – Oświetlenie ulic, placów i dróg</i>		<i>80 000,00</i>	<i>41 121,95</i>	<i>51,40</i>
1. Budowa oświetlenia ulicznego na terenie gminy	1/ środki własne	<u>80 000,00</u> 80 000,00	<u>41 121,95</u> 41 121,95	<u>51,40</u> 51,40
<i>Powstało oświetlenie uliczne w Julianpolu, Pieńkach, Dalachowie.</i>				
Dział 921 – Kultura i ochrona dziedzictwa narodowego		170 000,00	1 004,39	0,59
<i>Rozdział 92109 – Domy i ośrodki kultury, świetlice i kluby</i>		<i>170 000,00</i>	<i>1 004,39</i>	<i>0,59</i>
1. Przebudowa budynków magazynowych w Rudnikach na Centrum Tradycji Strażackiej i Historii Wsi – etap I	1/ środki własne	<u>5 000,00</u> 5 000,00	<u>1 004,39</u> 1 004,39	<u>20,09</u> 20,09
<i>Otrzymano dofinansowanie z EF na rzecz Rozwoju Obszarów Wiejskich. Ogłoszono przetarg na realizację zadania.</i>				
2. Zakup i montaż windy dla osób niepełnosprawnych w domu kultury w Rudnikach	1/środki własne	<u>160 000,00</u> 160 000,00	-	-
3. Budowa altany przy GOKSiR w Rudnikach	1/środki własne	<u>5 000,00</u> 5 000,00	-	-
RAZEM		12 439 103,00	8 123 683,77	65,31

Wydatki inwestycyjne wg źródeł finansowania:

1/ środki własne	6 794 270,00	4 574 753,62
2/ dotacja z budżetu państwa	430,00	427,50
3/ Europejski Fundusz Rozwoju Regionalnego	3 706 400,00	2092 174,74
4/ Fundusz Rozwoju Kultury Fizycznej	645 000,00	170 000,00
5/ Europejski Fundusz Rolny na rzecz Rozwoju Obszarów Wiejskich	1 293 003,00	1 286 327,91

Załącznik nr 4 – Realizacja planu dochodów i wydatków wynikających z zadań bieżących z zakresu administracji rządowej oraz innych zadań zleconych gminie ustawami. 2018

DOCHODY**w złotych**

Lp.	Wyszczególnienie	Plan	Wykonanie	%
1)	Rolnictwo i łowiectwo	452 688,68	452 008,52	99,85
a)	Pozostała działalność Dotacje celowe otrzymane z budżetu państwa na realizację zadań bieżących z zakresu administracji rządowej oraz innych zadań zleconych gminie (związkom gmin, związkom powiatowo-gminnym) ustawami	452 688,68	452 008,52	99,85
		452 688,68	452 008,52	99,85
2)	Administracja publiczna	70 120,00	66 964,91	95,50
a)	Urzędy wojewódzkie Dotacje celowe otrzymane z budżetu państwa na realizację zadań bieżących z zakresu administracji rządowej oraz innych zadań zleconych gminie (związkom gmin, związkom powiatowo-gminnym) ustawami	70 120,00	66 964,91	95,50
		70 120,00	66 694,91	95,50
3)	Urzędy naczelnych organów władzy państwowej, kontroli i ochrony prawa oraz sądownictwa	68 784,00	61 167,34	88,93
a)	Urzędy naczelnych organów władzy państwowej, kontroli i ochrony prawa Dotacje celowe otrzymane z budżetu państwa na realizację zadań bieżących z zakresu administracji rządowej oraz innych zadań zleconych gminie (związkom gmin, związkom powiatowo-gminnym) ustawami	1 721,00	1 721,00	100,00
		1 721,00	1 721,00	100,00
b)	Wybory do rad gmin, rad powiatów i sejmików województw, wybory wójtów, burmistrzów i prezydentów miast oraz referenda gminne, powiatowe i wojewódzkie Dotacje celowe otrzymane z budżetu państwa na realizację zadań bieżących z zakresu administracji rządowej oraz innych zadań zleconych gminie (związkom gmin, związkom powiatowo-gminnym) ustawami	67 063,00	59 446,34	88,64
		67 063,00	59 446,34	88,64
4)	Obrona narodowa	2 100,00	1 638,67	78,03
a)	Pozostałe wydatki obronne Dotacje celowe otrzymane z budżetu państwa na realizację zadań bieżących z zakresu administracji rządowej oraz innych zadań zleconych gminie (związkom gmin, związkom powiatowo-gminnym) ustawami	2 100,00	1 638,67	78,03
		2 100,00	1 638,67	78,03
5)	Bezpieczeństwo publiczne i ochrona przeciwpożarowa	6 222,00	6 222,00	100,00

a)	Obrona cywilna Dotacje celowe otrzymane z budżetu państwa na realizację zadań bieżących z zakresu administracji rządowej oraz innych zadań zleconych gminie (związkom gmin, związkom powiatowo-gminnym) ustawami	6 222,00 6 222,00	6 222,00 6 222,00	100,00 100,00
6)	Oświata i wychowanie	74 612,52	74 441,54	99,77
a)	Zapewnienie uczniom prawa do bezpłatnego dostępu do podręczników, materiałów edukacyjnych lub materiałów ćwiczeniowych Dotacje celowe otrzymane z budżetu państwa na realizację zadań bieżących z zakresu administracji rządowej oraz innych zadań zleconych gminie (związkom gmin, związkom powiatowo-gminnym) ustawami	74 612,52 74 612,52	74 441,54 74 441,54	99,77 99,77
7)	Pomoc społeczna	13 655,00	13 308,21	97,46
a)	Składki na ubezpieczenie zdrowotne opłacane za osoby pobierające niektóre świadczenia z pomocy społecznej, niektóre świadczenia rodzinne oraz za osoby uczestniczące w zajęciach w centrum integracji społecznej Dotacje celowe otrzymane z budżetu państwa na realizację zadań bieżących z zakresu administracji rządowej oraz innych zadań zleconych gminie (związkom gmin, związkom powiatowo-gminnym) ustawami	5 255,00 5 255,00	5 028,21 5 028,21	95,68 95,68
b)	Usługi opiekuńcze i specjalistyczne usługi opiekuńcze Dotacje celowe otrzymane z budżetu państwa na realizację zadań bieżących z zakresu administracji rządowej oraz innych zadań zleconych gminie (związkom gmin, związkom powiatowo-gminnym) ustawami	8 400,00 8 400,00	8 280,00 8 280,00	98,57 98,57
8)	Rodzina	8 002 127,17	7 996 413,94	99,93
a)	Świadczenie wychowawcze Dotacje celowe otrzymane z budżetu państwa na zadania bieżące z zakresu administracji rządowej zlecone gminom (związkom gmin, związkom powiatowo-gminnym), związane z realizacją świadczenia wychowawczego stanowiącego pomoc państwa w wychowywaniu dzieci	5 176 600,00 5 176 600,00	5 176 038,65 5 176 038,65	99,99 99,99
b)	Świadczenia rodzinne, świadczenie z funduszu alimentacyjnego oraz składki na ubezpieczenia emerytalne i rentowe z ubezpieczenia społecznego Dotacje celowe otrzymane z budżetu państwa na realizację zadań bieżących z zakresu administracji rządowej oraz innych zadań zleconych gminie (związkom gmin, związkom powiatowo-gminnym) ustawami	2 523 609,00 2 523 609,00	2 519 237,12 2 519 237,12	99,83 99,83
c)	Karta Dużej Rodziny Dotacje celowe otrzymane z budżetu państwa na	118,17 118,17	118,17 118,17	100,00 100,00

d)	realizację zadań bieżących z zakresu administracji rządowej oraz innych zadań zleconych gminie (związkom gmin, związkom powiatowo-gminnym) ustawami Wspieranie rodziny Dotacje celowe otrzymane z budżetu państwa na realizację zadań bieżących z zakresu administracji rządowej oraz innych zadań zleconych gminie (związkom gmin, związkom powiatowo-gminnym) ustawami	301 800,00 301 800,00	301 020,00 301 020,00	99,74 99,74
OGÓLEM DOCHODY (bieżące)		8 690 309,37	8 672 165,13	99,79

WYDATKI

w złotych

Lp.	Wyszczególnienie	Plan	Wykonanie	%
1)	Rolnictwo i łowiectwo	452 688,68	452 008,52	99,85
a)	Pozostała działalność	452 688,68	452 008,52	99,85
	a) Wydatki bieżące	452 688,68	452 008,52	99,85
	w tym:			
	- wynagrodzenia i składki od nich naliczone	1 000,00	319,84	31,98
	- pozostałe wydatki	451 688,68	451 688,68	100,00
2)	Administracja publiczna	70 120,00	65 716,89	93,72
a)	Urzędy wojewódzkie	70 120,00	65 716,89	93,72
	a) Wydatki bieżące	70 120,00	65 716,89	93,72
	w tym:			
	- wynagrodzenia i składki od nich naliczane	69 116,00	64 712,89	93,63
	- pozostałe wydatki	1 004,00	1 004,00	100,00
3)	Urzędy naczelnych organów władzy państwowej, kontroli i ochrony prawa oraz sądownictwa	68 784,00	61 167,34	88,93
a)	Urzędy naczelnych organów władzy państwowej, kontroli i ochrony prawa	1 721,00	1 721,00	100,00
	a) Wydatki bieżące	1 721,00	1 721,00	100,00
	w tym:			
	- pozostałe wydatki	1 721,00	1 721,00	100,00
b)	Wybory do rad gmin, rad powiatów i sejmików województw, wybory wójtów, burmistrzów i prezydentów miast oraz referenda gminne, powiatowe i wojewódzkie	67 063,00	59 446,34	88,64

	a) Wydatki bieżące	67 063,00	59 446,34	88,64
	w tym:			
	- świadczenia na rzecz osób fizycznych	34 150,00	33 801,34	98,98
	- wynagrodzenia i składki od nich naliczane	21 363,00	15 789,15	73,91
	- pozostałe wydatki	11 550,00	9 855,85	85,33
4)	Obrona narodowa	2 100,00	1 638,67	78,03
a)	Pozostał wydatki obronne	2 100,00	1 638,67	78,03
	a) Wydatki bieżące	2 100,00	1 638,67	78,03
	w tym:			
	- pozostałe wydatki	2 100,00	1 638,67	78,03
5)	Bezpieczeństwo publiczne i ochrona przeciwpożarowa	6 222,00	6 222,00	100,00
a)	Obrona cywilna	6 222,00	6 222,00	100,00
	a) Wydatki bieżące	6 222,00	6 222,00	100,00
	w tym:			
	- wynagrodzenia i składki od nich naliczane	6 222,00	6 222,00	100,00
6)	Oświata i wychowanie	74 612,52	74 441,54	99,77
a)	Zapewnienie uczniom prawa do bezpłatnego dostępu do podręczników, materiałów edukacyjnych lub materiałów ćwiczeniowych	74 612,52	74 441,54	99,77
	a) Wydatki bieżące	74 612,52	74 441,54	99,77
	w tym:			
	- pozostałe wydatki	74 612,52	74 441,54	99,77
7)	Pomoc społeczna	13 655,00	13 308,21	97,46
a)	Składki na ubezpieczenie zdrowotne opłacane za osoby pobierające niektóre świadczenia z pomocy społecznej, niektóre świadczenia rodzinne oraz za osoby uczestniczące w zajęciach w centrum integracji społecznej	5 255,00	5 028,21	95,68
	a) Wydatki bieżące	5 255,00	5 028,21	95,68
	w tym:			
	- pozostałe wydatki	5 255,00	5 028,21	95,68
	Usługi opiekuńcze i specjalistyczne usługi opiekuńcze	8 400,00	8 280,00	98,57
	a) Wydatki bieżące	8 400,00	8 280,00	98,57
	w tym:			
	- wynagrodzenia i składki od nich naliczane	8 400,00	8 280,00	98,57

8)	Rodzina	8 002 127,17	7 996 413 94	99 93
a)	Świadczenia wychowawcze	5 176 600,00	5 176 038,65	99,99
	a) Wydatki bieżące	5 176 600,00	5 176 038,65	99,99
	w tym:			
	- świadczenia na rzecz osób fizycznych	5 099 550,00	5 099 545,65	100,00
	- wynagrodzenia i składki od nich naliczane	64 084,00	63 799,98	99,56
	- pozostałe wydatki	12 966,00	12 693,02	97,90
b)	Świadczenia rodzinne, świadczenie z funduszu alimentacyjnego oraz składki na ubezpieczenia emerytalne i rentowe z ubezpieczenia społecznego	2 523 609,00	2 519 237,12	99,83
	a) Wydatki bieżące	2 523 609,00	2 519 237,12	99,83
	w tym:			
	- świadczenia na rzecz osób fizycznych	2 363 250,00	2 360 473,78	99,88
	- wynagrodzenia i składki od nich naliczane	146 659,00	146 659,00	100,00
	- pozostałe wydatki	13 700,00	12 104,34	88,35
c)	Karta Dużej Rodziny	118,17	118,17	100,00
	a) Wydatki bieżące	118,17	118,17	100,00
	w tym:			
	- pozostałe wydatki	118,17	118,17	100,00
d)	Wspieranie rodziny	301 800,00	301 020,00	99,74
	a) Wydatki bieżące	301 800,00	301 020,00	99,74
	w tym:			
	- świadczenia na rzecz osób fizycznych	291 737,00	291 300,00	99,85
	- wynagrodzenia i składki od nich naliczane	8 180,00	7 841,79	95,87
	- pozostałe wydatki	1 883,00	1 878,21	99,75
OGÓLEM WYDATKI		8 690 309,37	8 670 917,11	99,78

Załącznik nr 5 – Kształtowanie się przychodów i rozchodów budżetowych w roku 2018.

Lp.	Treść	Plan	Wykonanie
Przychody ogółem:		4 345 325,00	16 179 468,17
1.	Kredyty i pożyczki na finansowanie zadań realizowanych z udziałem środków pochodzących z budżetu UE	0,00	0,00
2.	Kredyty i pożyczki krajowe (pozostałe)	0,00	0,00
3.	Spłata pożyczek udzielonych	0,00	0,00
4.	Nadwyżka budżetu z lat ubiegłych	4 345 325,00	15 914 143,17
5.	Inne źródła (wolne środki)	0,00	265 325,00
Rozchody ogółem:		205 325,00	205 325,00
1.	Spłaty kredytów i pożyczek otrzymanych na finansowanie zadań realizowanych z udziałem środków pochodzących z budżetu UE	0,00	0,00
2.	Udzielone pożyczki	0,00	0,00
3.	Spłaty kredytów i pożyczek (pozostałe)	205 325,00	205 325,00

W roku 2018 dokonano (zgodnie z zapisami wynikającymi z zawartych umów) spłaty części dotychczasowego zadłużenia kredytowego (kapitału) na łączną wartość 205 325,00 zł. Zadłużenie kredytowe (kapitał) na 31.12. bieżącego roku wynosi 60 000,00 zł. Zobowiązania z tytułu kredytów i pożyczek oraz wszystkie pozostałe zobowiązania regulowane są terminowo i na bieżąco. W budżecie naszej gminy nie występują zobowiązania wymagalne.

Zadłużenie finansowe Gminy Rudniki w kwocie 60 000,00 zł stanowi kredyt zaciągnięty na przebudowę biblioteki w Rudnikach.

Łączna kwota obsługi długu (spłata rat i pożyczek wraz odsetkami) w omawianym okresie wyniosła kwotę 210 177,44 zł, co w stosunku do zrealizowanych dochodów ogółem stanowi wskaźnik 0,61 %. Natomiast zadłużenie gminy na koniec 2018 r. w stosunku do tej samej podstawy odniesienia kształtuje się na poziomie 0,17 %.

Oba wskaźniki kształtują się bardzo korzystnie na tle wskaźników dopuszczalnych ustalonych w ustawie o finansach publicznych.

Pozostałe zobowiązania na koniec 2018 r. wyniosły 1 017 754,06 zł z czego 829 599,80 zł stanowią zobowiązania z tytułu dodatkowego wynagrodzenia rocznego wraz ze składkami na ubezpieczenia społeczne i Funduszem Pracy należne pracownikom zatrudnionym we wszystkich jednostkach gminy, (81,51 % zobowiązań ogółem.)

Załącznik nr 6 - Rozliczenie dotacji udzielonych z budżetu gminy w 2018 r. przedstawia poniższe zestawienie:

w złotych						
Dział	Rozdział	§	Wyszczególnienie	Plan	Wykonanie	%
Dotacje podmiotowe				1 097 000,00	1 097 000,00	100,00
921	92109	2480	Kultura i ochrona dziedzictwa narodowego	1 097 000,00	1 097 000,00	100,00
			Domy i ośrodki kultury, świetlice, kluby	702 000,00	702 000,00	100,00
			Dotacja podmiotowa z budżetu dla samorządowej instytucji kultury	702 000,00	702 000,00	100,00
	92116	2480	Biblioteki	395 000,00	395 000,00	100,00
			Dotacja podmiotowa z budżetu dla samorządowej instytucji kultury	395 000,00	395 000,00	100,00
Dotacje celowe				423 200,00	371 200,30	87,71
a) dla jednostek sektora finansów publicznych				213 200,00	203 627,60	95,51
600	60014	6620	Transport i łączność	163 500,00	163 415,60	99,95
			Drogi publiczne powiatowe	163 500,00	163 415,60	99,95
			Dotacje celowe przekazane dla powiatu na inwestycje i zakupy inwestycyjne realizowane na podstawie porozumień (umów) między jednostkami samorządu terytorialnego (Starostwo Powiatowe w Oleśnie)	163 500,00	163 415,60	99,95
801	80146	2320	Oświata i wychowanie	14 700,00	14 325,00	97,45
			Dokształcanie i doskonalenie nauczycieli	14 700,00	14 325,00	97,45
			Dotacje celowe przekazane dla powiatu na zadania bieżące realizowane na podstawie porozumień (umów) między jednostkami samorządu terytorialnego (Starostwo Powiatowe w Kluczborku)	14 700,00	14 325,00	97,45

851	85154		Ochrona zdrowia	35 000,00	25 887,00	73,96
			Przeciwdziałanie alkoholizmowi	35 000,00	25 887,00	73,96
		2320	Dotacje celowe przekazane dla powiatu na zadania bieżące realizowane na podstawie porozumień (umów) między jednostkami samorządu terytorialnego (Starostwo Powiatowe w Oleśnie)	18 000,00	8 887,00	49,37
		2800	Dotacja celowa z budżetu dla pozostałych jednostek zaliczanych do sektora finansów publicznych	17 000,00	17 000,00	100,00
b) dla jednostek niezaliczanych do sektora finansów publicznych				210 000,00	167 572,70	79,80
900	90019		Gospodarka komunalna i ochrona środowiska	20 000,00	5 000,00	25,00
			Wpływy i wydatki związane z gromadzeniem środków z opłat i kar za korzystanie ze środowiska	20 000,00	5 000,00	25,00
		2830	Dotacja celowa z budżetu na finansowanie lub dofinansowanie zadań zleconych do realizacji pozostałym jednostkom niezaliczanym do sektora finansów publicznych (Dofinansowanie indywidualnych przyzagrodowych oczyszczalni ścieków)	20 000,00	5 000,00	25,00
921	92105		Kultura i ochrona dziedzictwa narodowego	20 000,00	18 398,39	91,99
			Pozostałe zadania w zakresie kultury	20 000,00	18 398,39	91,99
		2820	Dotacja celowa z budżetu na finansowanie lub dofinansowanie zadań zleconych do realizacji stowarzyszeniom (Stowarzyszenie Na Rzecz Rozwoju Gminy Rudniki „KREATYWNOŚĆ”)	20 000,00	18 398,39	91,99
926	92605		Kultura fizyczna	170 000,00	144 174,31	84,81
			Zadania w zakresie kultury fizycznej	170 000,00	144 174,31	84,81
		2820	Dotacja celowa z budżetu na finansowanie lub dofinansowanie zadań zleconych do realizacji stowarzyszeniom (Kluby Sportowe)	170 000,00	144 174,31	84,81

RAZEM DOTACJE	1 520 200,00	1 468 200,30	96,58
z tego:			
- na wydatki bieżące	1 356 700,00	1 304 784,70	96,17
- na wydatki majątkowe	163 500,00	163 415,60	99,95

Powyższe dotacje podmiotowe i celowe udzielone zostały na podstawie spisanych umów, określających szczegółowo zasady wykorzystania i rozliczania środków objętych umową. Wszystkie podmioty złożyły w wyznaczonych terminach stosowne rozliczenia finansowe dotyczące wykorzystania środków pochodzących z dotacji.

Załącznik nr 7 - Wykonanie dochodów i wydatków na rachunku o którym mowa w art. 223 ustawy o finansach publicznych (rachunek środków własnych jednostek oświatowych).

Dział	Rozdział	Wyszczególnienie	Plan	Wykonanie	%	
801	80101	Oświata i wychowanie				
		<i>Szkoły podstawowe</i>				
		1) Wpływy z otrzymanych spadków, zapisów i darowizn w postaci pieniężnej	15 000,00	-		
		2) Wpływy z różnych dochodów	13 000,00	-	-	
		RAZEM	28 000,00	-	-	
		1) Zakup materiałów i wyposażenia	9 300,00	-	-	
	80148	<i>Stołówki szkolne i przedszkolne</i>	2) Zakup środków dydaktycznych i książek	13 500,00	-	-
			RAZEM	22 800,00	-	-
			1) Wpływy z tytułu kosztów egzekucyjnych, opłaty komorniczej i kosztów upomnień.	0,00	34,60	-
			2) Wpływy z opłat za korzystanie z wyżywienia w jednostkach realizujących zadania z zakresu wychowania przedszkolnego	129 000,00	99 266,89	76,95
			3) Wpływy z usług	192 000,00	176 780,40	92,07
			4) Wpływy z pozostałych odsetek	0,00	32,57	-
	RAZEM	321 000,00	276 114,46	86,02		
			1) Wpłata do budżetu pozostałości środków finansowych gromadzonych na wydzielonym rachunku jednostki budżetowej	170,00	141,20	83,06
			2) Zakup środków żywności	231 930,00	203 239,53	87,63
3) Zakup usług pozostałych			93 100,00	72 791,26	78,19	
4) Podatek od towarów i usług (VAT)			1 000,00	-	-	
RAZEM			326 200,00	276 171,99	84,66	
Ogółem:		Dochody i przychody	349 000,00	276 114,46	79,12	
		Wydatki i rozchody	349 000,00	276 171,99	79,13	

**INFORMACJA O STANIE MIENIA
JEDNOSTKI SAMORZĄDU TERYTORIALNEGO**



GMINA RUDNIKI

**SPORZĄDZONA WEDŁUG STANU
NA DZIEŃ 31.12.2018 R.**

Rudniki, marzec 2019 r.

Poniższą informację stanowiącą załącznik do rocznego sprawozdania z wykonania budżetu gminy Rudniki za rok 2018 - przygotowano na podstawie art. 267 ustawy z dnia 27 sierpnia 2009 roku o finansach publicznych (Dz. U. z 2017 r. poz. 2077 z późn. zm.) oraz w oparciu o:

- 1) dane dotyczące przysługujących Gminie Rudniki praw własności,
- 2) dane dotyczące innych niż własność praw majątkowych, w tym w szczególności o ograniczonych prawach rzeczowych, użytkowaniu wieczystym, wierzytelnościach, udziałach w spółkach, akcjach oraz o posiadaniu,
- 3) dane o zmianach w stanie mienia komunalnego, w zakresie określonym w lit. a i b, od dnia złożenia poprzedniej informacji,
- 4) dane o dochodach uzyskanych z tytułu wykonywania prawa własności i innych praw majątkowych oraz z wykonywania posiadania,
- 5) inne dane i informacje o zdarzeniach mających wpływ na stan mienia komunalnego,
- 6) dane i informacje z ewidencji księgowej.

Zestawienia danych dotyczące mienia komunalnego w poniższej informacji zostały sporządzone na podstawie danych i informacji księgowych uzyskanych ze wszystkich jednostek organizacyjnych Gminy Rudniki.

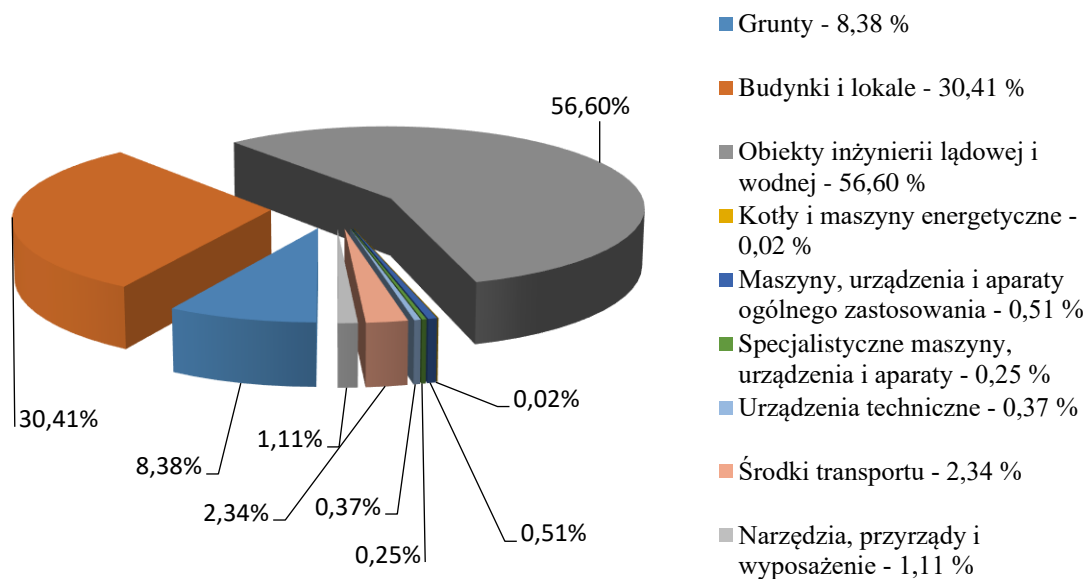
Dane zawarte w opracowaniu przedstawiono porównując stan na dzień 31 grudnia 2017 r. z danymi na dzień 31 grudnia 2018 r. Wynika to z uregulowań art. 267 pkt. 3 lit. c ustawy o finansach publicznych z dnia 27 sierpnia 2009 r., który wskazuje, aby dane dotyczące przysługujących jednostce samorządu terytorialnego praw własności oraz dotyczące innych niż własność praw majątkowych, w tym w szczególności o ograniczonych prawach rzeczowych, użytkowaniu wieczystym, wierzytelnościach, udziałach w spółkach, akcjach, posiadania, uwzględniały zmiany od dnia złożenia poprzedniej informacji.

Poniższa tabela przedstawia podział ogólnej wartości mienia komunalnego Gminy Rudniki w rozbiciu na poszczególne grupy według Klasyfikacji Środków Trwałych na dzień 31 grudnia 2017 roku (dzień złożenia poprzedniej informacji o stanie mienia jednostki samorządu terytorialnego) i na dzień 31 grudnia 2018 r., a także zmianę wartościową zaistniałą w poszczególnych grupach środków trwałych w okresie od 1 stycznia 2018 roku do 31 grudnia 2018 roku.

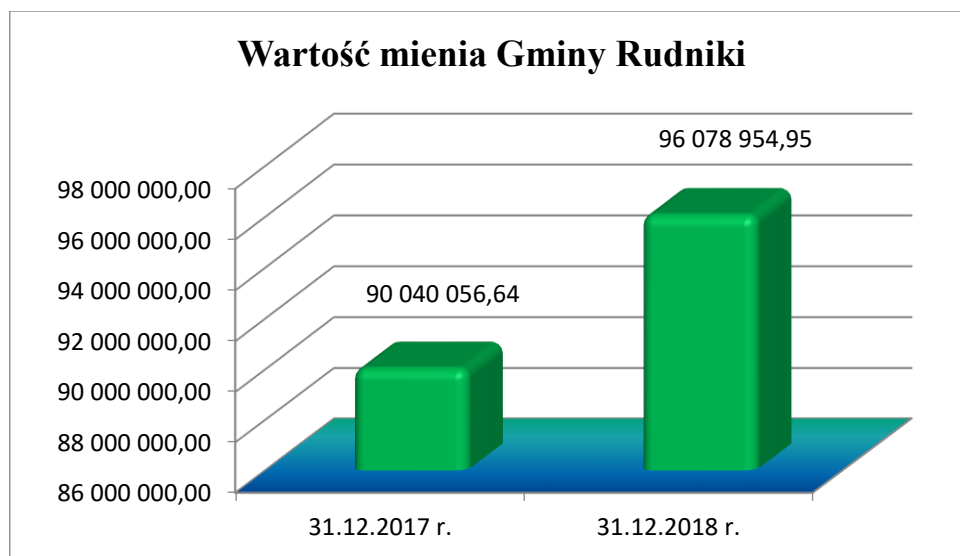
Tabela 1. Dane dotyczące środków trwałych oraz gruntów.

Lp.	Mienie Gminy Rudniki według Klasyfikacji Środków Trwałych	Stan na 31.12.2017 r.				Stan na 31.12.2018 r.				Zmiana wartości [zł]	Dynamika [%]
		Wartość inwent. [zł]	Umorzenie [zł]	Wartość NETTO [zł]	Struktura wg wartości inwent. [%]	Wartość inwent. [zł]	Umorzenie [zł]	Wartość NETTO [zł]	Struktura wg wartości inwent. [%]		
1	Grunty	7 655 021,83	0,00	7 655 021,83	8,50	8 048 414,66	0,00	8 048 414,66	8,38	393 392,83	105,1
2	Budynki i lokale	27 341 879,77	7 590 353,63	19 751 526,14	30,37	29 214 938,81	8 259 432,83	20 955 505,98	30,41	1 873 059,04	107,0
3	Obiekty inżynierii lądowej i wodnej	50 675 419,51	24 377 910,67	26 297 508,84	56,28	54 382 154,36	26 675 082,58	27 707 071,78	56,60	3 706 734,85	107,3
4	Kotły i maszyny energetyczne	22 100,00	5 226,00	16 874,00	0,02	17 700,00	2 065,00	15 635,00	0,02	- 4400,00	0,80
5	Maszyny, urządzenia i aparaty ogólnego zastosowania	594 371,44	464 930,07	129 441,37	0,66	488 966,94	367 599,63	121 367,31	0,51	- 105 404,50	0,82
6	Specjalistyczne maszyny, urządzenia i aparaty	243 648,14	217 252,31	26 395,83	0,27	243 648,14	228 213,19	15 434,95	0,25	0,00	1,00
7	Urządzenia techniczne	362 930,27	292 492,02	70 438,25	0,40	360 500,27	298 982,85	61 517,42	0,37	- 2430,00	0,99
8	Środki transportu	2 398 574,19	1 216 112,53	1 182 461,66	2,66	2 252 074,19	1 293 872,36	958 201,83	2,34	- 146 500,00	0,94
9	Narzędzia, przyrządy, ruchomości i wyposażenie	746 111,49	532 699,43	213 412,06	0,83	1 070 557,58	628 531,90	442 025,68	1,11	324 446,09	143,5
	Łączna wartość	90 040 056,64	34 696 976,66	55 343 079,98	100,00	96 078 954,95	37 753 780,34	58 325 174,61	100,00	6 038 898,31	107,0

Struktura mienia Gminy Rudniki według Klasyfikacji Środków Trwałych



W całej strukturze mienia Gminy Rudniki na dzień 31.12.2018 r. największą część stanowią obiekty inżynierii lądowej i wodnej – 56,60 %, następnie budynki i lokale – 30,41 % oraz grunty – 8,38 %. Pozostałe grupy środków trwałych stanowią 4,60 %.



Według ewidencji księgowej w roku 2018 w porównaniu do roku 2017, w wyniku obrotu mieniem komunalnym Gminy Rudniki nastąpił ogólny wzrost jego wartości o kwotę 6 038 898,31 zł.

GRUNTY

Źródłem własności gminnej jest nabywanie przez gminę części mienia ogólnonarodowego w związku z powołaniem do życia ustawy z 10 maja 1990 r. – Przepisy wprowadzające ustawę o samorządzie terytorialnym i ustawę o pracownikach samorządowych (Dz. U. z 2017 r, poz. 653), ustawy z dnia 19 października 1991 r. o gospodarowaniu nieruchomościami rolnymi Skarbu Państwa (Dz. U. z 2018 r. poz. 91 z późn. zm.), ustawy z dnia 13 października 1998 roku – Przepisy wprowadzające ustawy reformujące administrację publiczną (Dz. U. z 2016 r., poz. 2260 z późn. zm.) oraz ustawy z dnia 8 marca 1990 roku o samorządzie gminnym (Dz. U. z 2018 r. poz. 994 z późn. zm.).

Na dzień 31 grudnia 2018 roku grunty komunalne stanowią 8,38 % ogólnej wartości mienia komunalnego gminy. Powierzchnia gruntów stanowiących część mienia komunalnego według ewidencji gruntów wynosi 269,1823 ha. Łączna wartość gruntów ujętych w księgach rachunkowych Gminy Rudniki jest równa 8 048 414,66 zł.

Tabela 2. Grunty będące przedmiotem własności Gminy Rudniki z podziałem na użytki gruntowe.

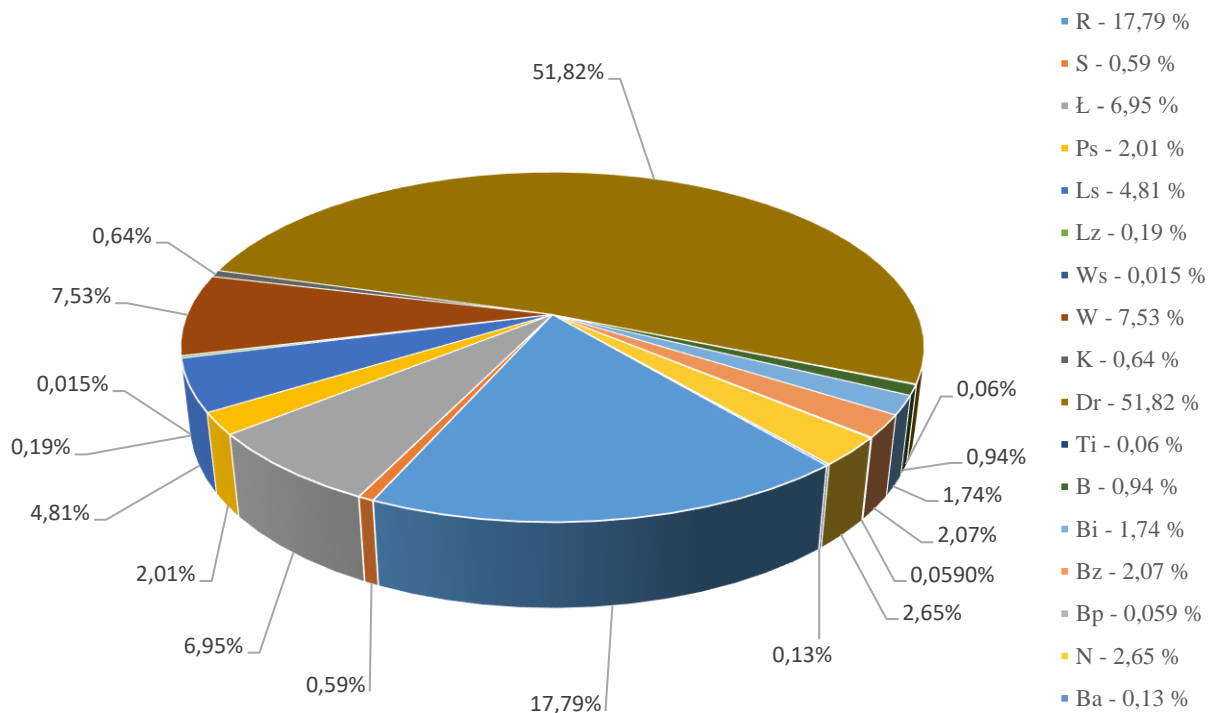
Lp.	Użytek grunto - wy	Stan na 31.12.2017 r. [ha]	Struktura [%]	Stan na 31.12.2018 r. [ha]	Struktura [%]	Zmiana [ha]	Dynamika [%]
1	R	43,4982	16,54	47,8876	17,79	4,3894	110,09
2	S	1,5839	0,60	1,5839	0,59	0	100
3	Ł	18,7156	7,11	18,7156	6,95	0	100
4	Ps	5,4114	2,06	5,4114	2,01	0	100
5	Ls	12,7724	4,86	12,9564	4,81	0,1840	101,44
6	Lz	0,5066	0,19	0,5066	0,19	0	100
7	Ws	0,0400	0,01	0,0400	0,015	0	100
8	W	20,2712	7,71	20,2712	7,53	0	100
9	K	1,7300	0,66	1,7300	0,64	0	100
10	Dr	138,5195	52,66	139,4894	51,82	0,9699	100,70

11	Ti	0,1620	0,06	0,1620	0,060	0	100
12	B	2,5433	0,97	2,5433	0,94	0	100
13	Bi	4,2549	1,62	4,6742	1,74	0,4193	109,85
14	Bz	5,5699	2,12	5,5699	2,07	0	100
15	Bp	0,1591	0,060	0,1591	0,059	0	100
16	N	7,2833	2,77	7,1424	2,65	- 0,1409	98,06
17	Ba	0	0	0,3393	0,13	0,3393	0
RAZEM		263,0213	100	269,1823	100	6,1596	102,34

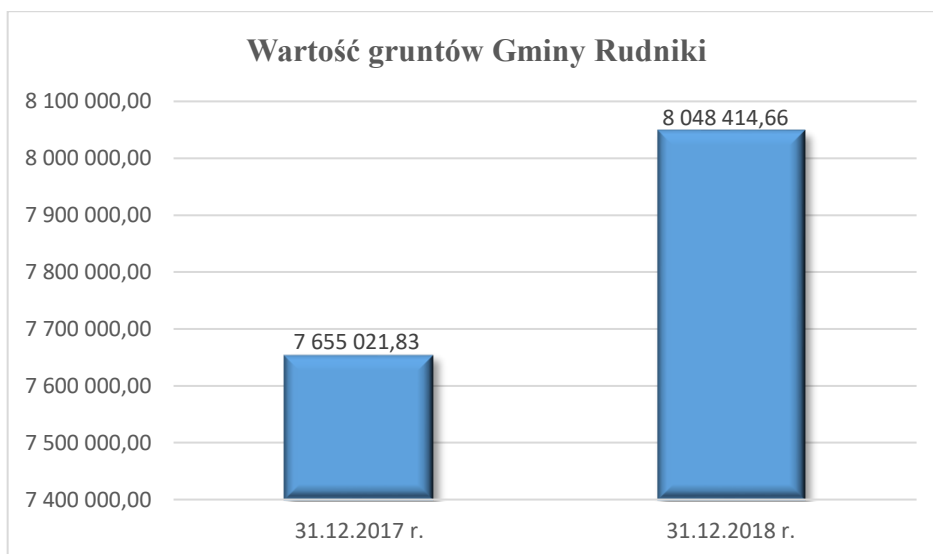
Opis użytków gruntowych:

1. grunty orne - R
2. sady - S
3. łąki trwałe – Ł
4. pastwiska trwałe – PS
5. lasy i grunty leśne - Ls
6. grunty zadrzewione i zakrzewione – Lz
7. wody śródlądowe stojące - Ws
8. rowy – W
9. użytki kopalne – K
10. drogi - Dr
11. inne tereny komunikacyjne – Ti
12. tereny mieszkaniowe – B
13. inne tereny zabudowane - Bi
14. tereny rekreacyjno - wypoczynkowe – Bz
15. zurbanizowane tereny niezabudowane – Bp
16. nieużytki – N
17. tereny przemysłowe - Ba

Struktura gruntów stanowiących własność Gminy Rudniki stan na dzień 31.12.2018 r.



Największy udział w ogólnej powierzchni gruntów Gminy Rudniki stanowią drogi - 51,82 %. Następnymi użytkami gruntowymi pod względem wielkości powierzchni w całej strukturze gruntów Gminy Rudniki są grunty orne - 17,79 %, rowy - 7,53 %, łąki - 6,95 % oraz lasy - 4,81 %.



Od czasu złożenia ostatniej informacji wartość mienia komunalnego w tej grupie wzrosła 393 392,83 zł. Zmiana wartości wystąpiła m. in. w związku z:

- przyjęciem z mocy prawa własności nieruchomości zajętych pod drogi publiczne w kontekście regulacji z art. 73 ustawy – Przepisy wprowadzające ustawy reformujące administrację publiczną, decyzją Wojewody Opolskiego wydaną w okresie od 1 stycznia do 31 grudnia 2018 r.,
- przyjęciem z mocy prawa własności nieruchomości zajętych pod drogi publiczne, będących własnością Skarbu Państwa w kontekście art. 5 ust. 1, pkt. 1 ustawy – Przepisy wprowadzające ustawę o samorządzie terytorialnym i ustawę o pracownikach samorządowych, decyzją Wojewody Opolskiego z dn. 07.06.2018 r.,
- sprzedażą akt. not. Rep. A nr 12195/2018 z dnia 31.10.2018 r. działki nr 152, położonej w obrębie Łazy, k. m. 1,
- zakupem akt. not. Rep. A nr 9243/2018 z dnia 07.08.2018 r. działki nr 8, położonej w obrębie Faustianka, k.m.1,
- przyjęciem umową darowizn, akt. not. Rep. A nr 5980/2018 z dnia 10.05.2018 r. działki nr 86/1, położonej w obrębie Bugaj, k. m. 1,
- zakupem akt. not. Rep. A nr 7774/2018 z dnia 22.06.2018 r. działki nr 363, położonej w obrębie Mostki, k. m. 1,
- przyjęciem umową sprzedaży udziału, umową darowizn udziałów oraz umową sprzedaży udziałów akt. not. Rep. A nr 1070/2018 z dnia 25.01.2018 r. działek nr 222/3, 231/1, położonych w obrębie Ciecuiłów, k. m. 2,
- przyjęciem umową darowizn, akt. not. Rep. A nr 1056/2018 z dnia 25.01.2018 r. działki nr 238/1, położonej w obrębie Ciecuiłów, k. m. 2, działek nr 332/1, 243/10, 245/1, 437/1, 244/1, 243/12, 242/1, 163/1, 313/3, 173/1, 177/1, 335/1, 338/1, 172/1, 175/1, 161/1, położonych w obrębie Słowików, k.m.1,
- przyjęciem umową darowizn, akt. not. Rep. A nr 3295/2018 z dnia 08.03.2018 r. działek nr 89/1 oraz 221/1, położonych w obrębie Ciecuiłów, k. m. 2,
- sprzedażą akt. not. Rep. A nr 11235/2018 z dnia 10.10.2018 r. działki nr 347/4, położonej w obrębie Rudniki, k.m.1,
- sprzedażą akt. not. Rep. A nr 12463/2018 z dnia 08.11.2018 r. działek nr 336/1, 336/2, 336/3, położonych w obrębie Żytniów, k. m. 4.

BUDYNKI I LOKALE

Grupa „Budynki i lokale” obejmuje wszystkie budynki oraz znajdujące się w nich lokale użytkowe i lokale mieszkalne.

Łączna wartość wszystkich budynków zaliczających się do mienia Gminy Rudniki na dzień 31 grudnia 2018 roku wynosi 29 214 938,81 zł, co stanowi 30,41 % wartości całego mienia jednostki samorządu terytorialnego.

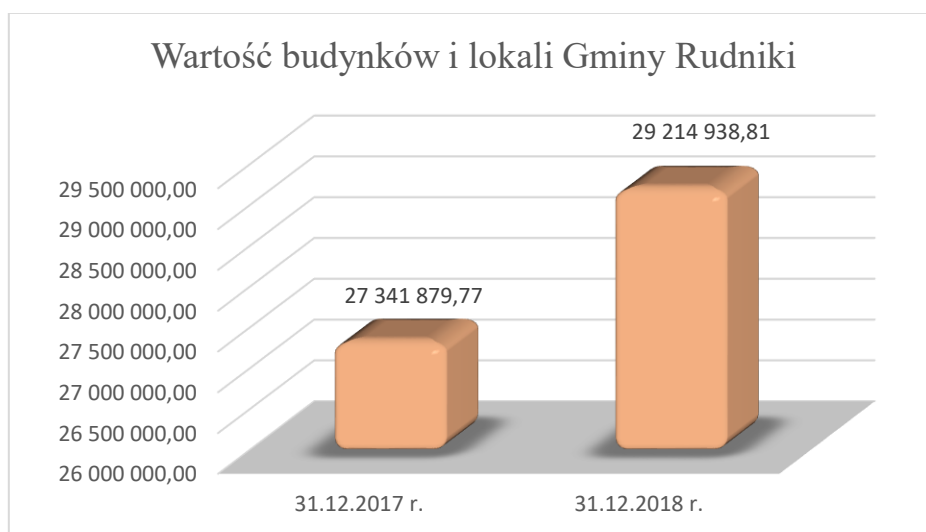
Istotną pozycję w ogólnej liczbie budynków zajmują budynki oświaty, nauki i kultury. Gmina zgodnie z ustawą z 7 września 1991 roku o systemie oświaty (Dz. U. z 2018 r. poz. 1457 z późn. zm.) od 1 stycznia 1996 roku przejęła nieodpłatnie mienie państwowe służące użyteczności publicznej stanowiące nieruchomości zabudowane budynkami szkół.

Na dzień sporządzania niniejszej informacji na terenie Gminy Rudniki funkcjonują następujące placówki oświatowe:

- Publiczna Szkoła Podstawowa w Rudnikach,
- Publiczna Szkoła Podstawowa w Dalachowie z oddziałem przedszkolnym.
- Publiczna Szkoła Podstawowa w Jaworznie z oddziałem przedszkolnym,
- Publiczna Szkoła Podstawowa w Żytniowie z oddziałem przedszkolnym,
- Publiczna Szkoła Podstawowa w Cieciulowie z oddziałem przedszkolnym,
- Publiczne Przedszkole w Rudnikach.

Wartość księgową budynków placówek oświaty działających na terenie Gminy Rudniki stanowi 14 882 837,79 zł.

W grupie „Budynki i lokale” znaczącą wartość ma budynek Gminnego Ośrodka Kultury, Sportu i Rekreacji w Rudnikach, która wg stanu na dzień 31 grudnia 2018 roku wynosiła 1 909 257,05 zł według ewidencji księgowej, a także przebudowa i adaptacja byłego budynku Ośrodka Zdrowia w Rudnikach na Publiczne Przedszkole o wartości 1 975 026,28 zł.



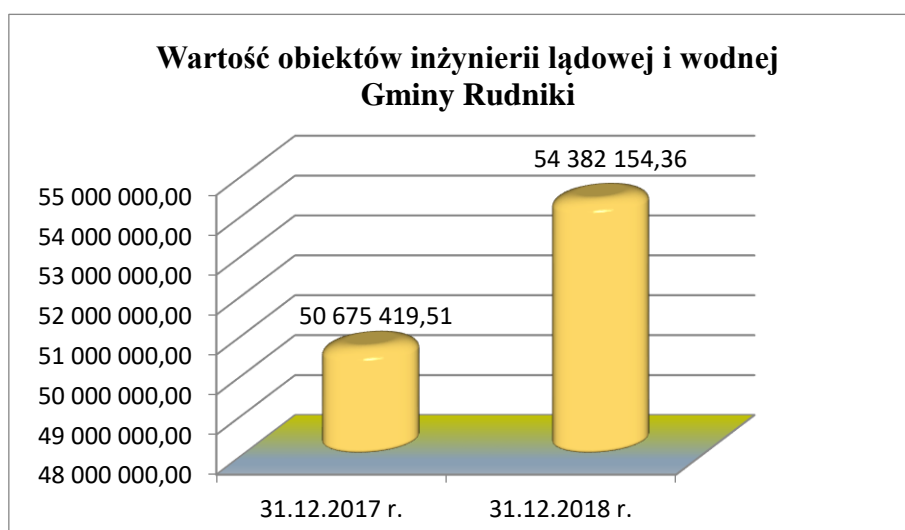
Od złożenia ostatniej informacji wartość księgowa grupy „Budynki i lokale” wzrosła o 1 873 059,04 zł. W wyniku obrotu mieniem komunalnym miały miejsce m.in. następujące zdarzenia, które wpłynęły na wartość mienia w wyżej wymienionej grupie:

- przebudowa i adaptacja budynku byłego Ośrodka Zdrowia w Rudnikach na przedszkole, o wartości księgowej 1 828 026,28 zł,
- renowacja hali sportowej w PSP w Rudnikach (inwestycja została przekazana PSP w Rudnikach) o wartości księgowej 45 032,76 zł.

OBIEKTY INŻYNIERII LĄDOWEJ I WODNEJ

Grupa „Obiekty inżynierii lądowej i wodnej” zgodnie z Klasyfikacją Środków Trwałych obejmuje obiekty budowlane naziemne i podziemne o charakterze stałym, nieklasyfikowane jako budynki tj.: kompleksowe budowle na terenach przemysłowych, rurociągi, linie telekomunikacyjne i elektroenergetyczne, infrastrukturę transportu oraz pozostałe obiekty inżynierii lądowej i wodnej.

Według stanu na dzień 31 grudnia 2018 roku wartość mienia jednostki samorządu terytorialnego w tej grupie środków trwałych w Gminie Rudniki zamykała się kwotą 54 382 154,36 zł co stanowi 56,60 % ogólnej wartości mienia komunalnego gminy.



Od złożenia ostatniej informacji wartość księgowa „Obiektów inżynierii lądowej i wodnej” wzrosła o 3 706 734,85 zł, co spowodowane było m.in. poprzez dokonanie poniższych czynności:

- zakup pomp do kanalizacji o wartości księgowej 20 975,63 zł,
- budowa sieci kanalizacji sanitarnej w Rudnikach na ul. Piaskowej o wartości księgowej 19 073,97 zł,
- budowa sieci wodociągowej w Rudnikach na ul. Piaskowej o wartości księgowej 11 603,08 zł,
- budowa oświetlenia przy boisku wielofunkcyjnym w miejscowości Dalachów o wartości księgowej 30 984,21 zł,

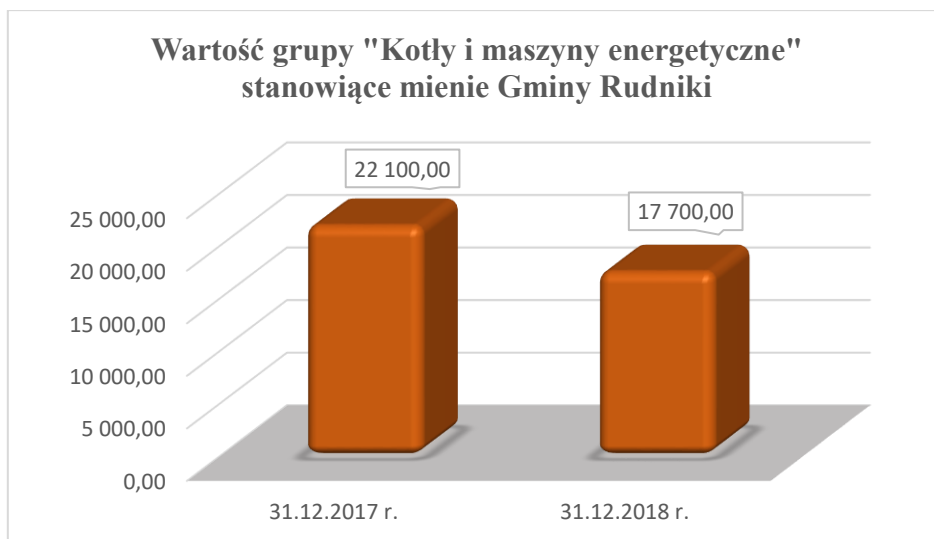
- przebudowa drogi nr 101048 O w miejscowości Chwiły o wartości księgowej 52 869,44 zł,
- budowa drogi dojazdowej do gruntów rolnych w Mirowszczyźnie o wartości księgowej 141 018,59 zł,
- budowa drogi gminnej nr 101022 O relacji Jaworzno-Mostki-Polesie o wartości księgowej 1 500 135,25 zł,
- przebudowa drogi gminnej nr 101049 O Żytniów o wartości księgowej 532 617,22 zł,
- budowa oświetlenia ulicznego w miejscowości Julianpol – Parkiecie o wartości księgowej 24 681,47zł,
- budowa oświetlenia ulicznego w miejscowości Żytniów – Pieńki o wartości księgowej 24 681,46 zł,
- modernizacja przepompowni w Rudnikach o wartości księgowej 248 099,77 zł,
- budowa boiska w Mirowszczyźnie o wartości księgowej 190 000,00 zł,
- budowa infrastruktury okołoturystycznej (altana, ławki – 5 szt., tablica informacyjna) w Ciecuiłowie o wartości księgowej 30 135,00 zł,
- budowa infrastruktury okołoturystycznej (altana, 3 szt. kompletów betonowych ławek i stołów, urządzenia edukacyjne, wir wodny) w miejscowości Młyny o wartości księgowej 54 120,00 zł,
- budowa infrastruktury okołoturystycznej (altana, parasole – 2 szt., ławki i stoły do altany, leśne cymbały, gra edukacyjna) w miejscowości Żytniów o wartości księgowej 61 733,70 zł,
- budowa placu zabaw dla PP w Rudnikach o wartości księgowej 103 348,20 zł,
- budowa boiska wielofunkcyjnego w Ciecuiłowie o wartości księgowej 161 070,00 zł,
- budowa Punktu Selektywnego Zbierania Odpadów Komunalnych w Rudnikach o wartości księgowej 499 587,86 zł.

KOTŁY I MASZYNY ENERGETYCZNE

Grupa ta obejmuje:

- kotły grzejne i parowe,
- maszyny napędowe pierwotne niezespalone konstrukcyjnie z zasilanym obiektem,
- maszyny elektryczne wirujące,
- zespoły prądotwórcze, które traktuje się jako samodzielne obiekty.

Według stanu na dzień 31 grudnia 2018 roku Gmina Rudniki posiada kotły i maszyny energetyczne o łącznej wartości 17 700,00 zł, co stanowi 0,02 % ogólnej wartości mienia komunalnego gminy.



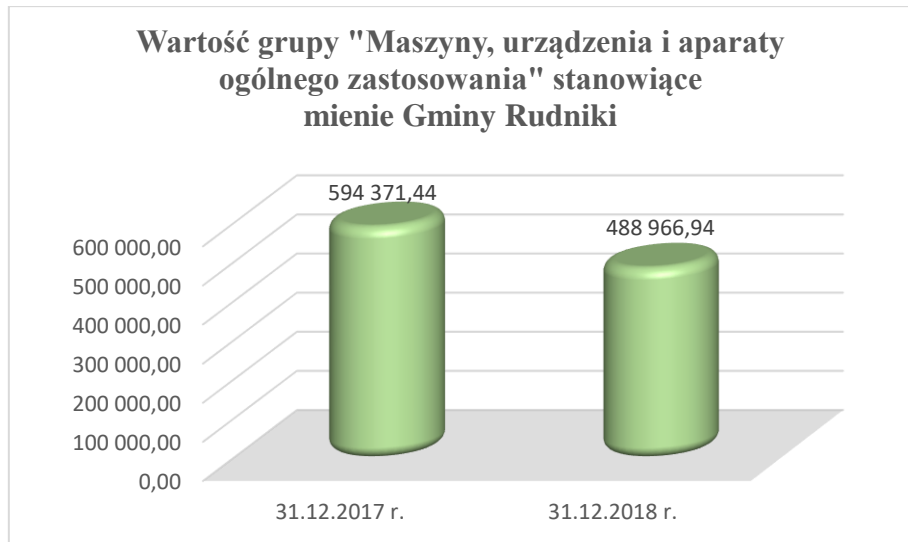
Od złożenia ostatniej informacji wartość księgowa grupy „Kotły i maszyny energetyczne” uległa zmniejszeniu o kwotę 4 400,00 zł. Zmiana wartości wystąpiła w związku ze sprzedażą kotła grzejnego CO w budynku byłego Ośrodka Zdrowia w Rudnikach o wartości 4 400,00 zł według ewidencji księgowej.

MASZYNY, URZĄDZENIA I APARATY OGÓLNEGO ZASTOSOWANIA

Grupa ta obejmuje maszyny ogólnego zastosowania, takie jak:

- obrabiarki,
- maszyny i urządzenia do obróbki plastycznej metali i tworzyw sztucznych,
- maszyny, urządzenia i aparaty używane w przemyśle rolnym i spożywczym,
- maszyny i urządzenia do przetłaczania i sprężania cieczy i gazów,
- piece przemysłowe,
- urządzenia do wymiany ciepła,
- maszyny i urządzenia do operacji i procesów materiałowych,
- zespoły komputerowe,
- urządzenia do regulacji i sterowania procesami,
- roboty i inne maszyny, urządzenia i aparaty ogólnego zastosowania.

Łączna wartość wszystkich maszyn, urządzeń i aparatów ogólnego zastosowania zaliczających się do mienia komunalnego Gminy Rudniki na dzień 31 grudnia 2018 roku wynosi 488 966,94 zł, co stanowi 0,51 % wartości całego mienia jednostki samorządu terytorialnego.



W grupie tej nastąpiła zmiana wartości o 105 404,50 zł według ewidencji księgowej, w wyniku obrotu składnikami mienia komunalnego zgodnie z poniższym zestawieniem:

- zakup pompy głębinowej wody zakupionej jako rezerwowa pompa do studni wody ujęcia wodociągu gminnego o wartości księgowej 14 838,61 zł,
- zakup systemu transmisji obrad rady gminy o wartości 13 244,64 zł wg ewidencji księgowej,
- likwidacja zestawów komputerowych o wartości księgowej 89 782,85 zł,
- likwidacja drukarek komputerowych o wartości księgowej 10 443,43 zł,
- likwidacja zestawu komputerowego w serwerowni o wartości księgowej 20 740,00 zł,
- likwidacja zestawu inkasenckiego firmy Psion o wartości księgowej 12 521,47 zł.

SPECJALISTYCZNE MASZyny, URZĄDZENIA I APARATY

Grupa „Specjalistyczne maszyny, urządzenia i aparaty” obejmuje maszyny, urządzenia i aparaty technologiczne specjalnie dostosowane do technologii wytwarzania w poszczególnych działach wytwórczości, tj. maszyny, urządzenia i aparaty przemysłu chemicznego, maszyny i urządzenia wiertnicze, górnicze, hutnicze, gazownicze, odlewnicze, torfiarskie; aparaty oraz urządzenia do pomiarów i zabiegów geofizycznych, maszyny do obróbki surowców mineralnych i produkcji wyrobów z nich, maszyny do produkcji wyrobów z metali i tworzyw sztucznych, maszyny do obróbki i przerobu drewna, produkcji wyrobów z drewna oraz maszyny papiernicze i poligraficzne, maszyny włókiennicze i odzieżowe, maszyny do obróbki skóry i produkcji wyrobów ze skóry, maszyny, urządzenia i aparaty przemysłów rolnych i spożywczych, maszyny do robót ziemnych, budowlanych i drogowych oraz maszyny rolnicze i gospodarki leśnej, itp.

O zaliczeniu maszyny, urządzenia lub aparatu do odpowiedniej podgrupy decyduje jej przeznaczenie oraz konstrukcja i wyposażenie.

Za odrębny obiekt uważa się z reguły poszczególne maszyny, urządzenia i aparaty wraz z wyposażeniem normalnym lub dodatkowym i specjalnym stałym.

Obiekty złożone konstrukcyjnie i powiązane ze sobą w ciąg technologiczny w zespoły maszyn lub maszyn i urządzeń, agregaty ekstrakcyjne itp. wraz z wyposażeniem, należy traktować jako jeden obiekt inwentarzowy.

W skład poszczególnego obiektu inwentarzowego oprócz właściwej maszyny, urządzenia aparatu lub zespołu, wchodzi fundamenty oraz konstrukcje wsporcze i ochronne.

Według stanu na dzień 31 grudnia 2018 roku wartość mienia jednostki samorządu terytorialnego w tej grupie środków trwałych w Gminie Rudniki zamykała się kwotą 243 648,14 zł co stanowi 0,25 % ogólnej wartości mienia komunalnego gminy.



Od złożenia ostatniej informacji, wartość księgową grupy „Specjalistyczne maszyny, urządzenia i aparaty” nie uległa zmianie.

URZĄDZENIA TECHNICZNE

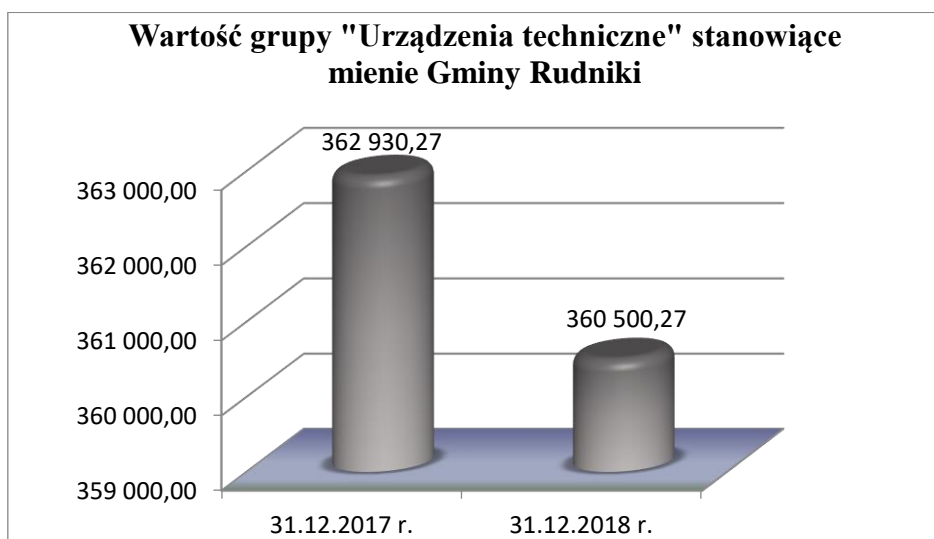
Grupa ta obejmuje: zbiorniki naziemne wewnątrz budynków i budowli; urządzenia rozdzielcze i aparaturę energii elektrycznej, jak np. urządzenia rozdzielcze i aparaturę prądu zmiennego i stałego, urządzenia nastawcze prądu zmiennego i stałego, stacje transformatorowe itp.; urządzenia telewizyjne i radiotechniczne, jak np.: urządzenia nadawcze i odbiorcze radia i telewizji, urządzenia elektroakustyczne, transmisji przewodowej i bezprzewodowej, urządzenia sygnalizacyjne i alarmowe; urządzenia telefoniczne; urządzenia elektroenergetyczne przetwórcze i zasilające, jak np. transformatory, zespoły prostownikowe, kondensatory statyczne i baterie akumulatorów elektrycznych; dźwigi i przenośniki (transportery), jak np. dźwigi osobowe i towarowe, dźwigniki, wciągarki, kołowroty, wyciągi, żurawie-przenośniki i podnośniki,

suwnice, wsadzarki, obrotnice, wywrotnice, mechanizmy napędowe kolejek linowych itp.; pozostałe urządzenia przemysłowe, jak np.: przekładnie, urządzenia klimatyzacyjne i wentylacyjne; urządzenia do oczyszczania wody, powietrza, ścieków i gazów oraz odpopielania i odzulfania; akumulatory hydrauliczne; urządzenia pralni; wagi pojazdowe, wagonowe i inne wbudowane; urządzenia projekcyjne i teatralne; urządzenia do przeprowadzania badań technicznych oraz pozostałe urządzenia techniczne. O zaliczeniu urządzenia technicznego do odpowiedniej podgrupy środków trwałych decyduje jego przeznaczenie, konstrukcja oraz wyposażenie.

Za odrębny obiekt uważa się samodzielne maszyny, aparaty, agregaty, zespoły techniczne itp., które w niniejszej klasyfikacji określa się jako urządzenia techniczne.

W skład poszczególnego obiektu oprócz właściwego urządzenia technicznego wchodzi o ile występują - fundamenty, konstrukcje wsporcze i ochronne oraz stałe normalne, jak i specjalne (dodatkowe) wyposażenie.

Według stanu na dzień 31 grudnia 2018 roku Gmina Rudniki posiada Urządzenia techniczne o łącznej wartości 360 500,27 zł, co stanowi 0,37 % ogólnej wartości mienia komunalnego Gminy.



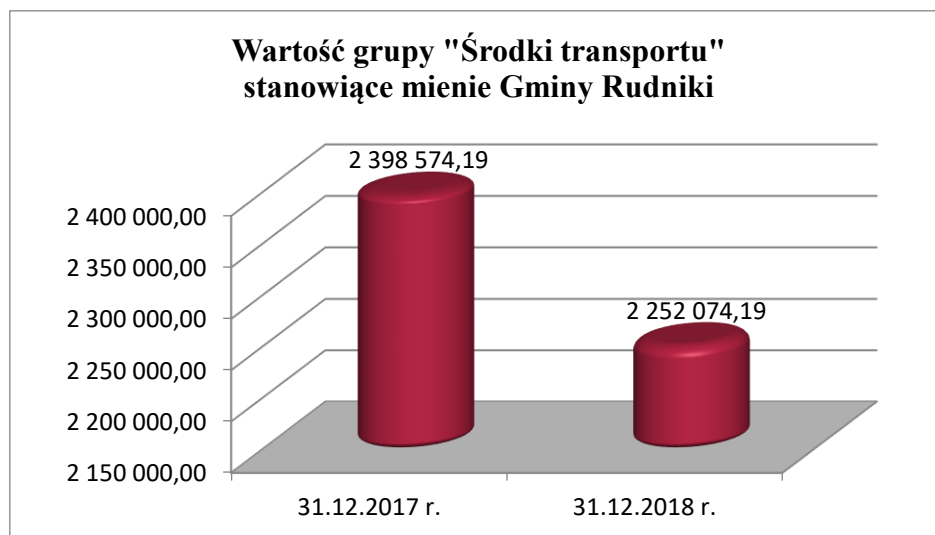
Od złożenia ostatniej informacji wartość księgowa grupy „Urządzenia techniczne” zmniejszyła się 2 430,00 zł, co spowodowane było likwidacją telewizora firmy Trilux 2834.

ŚRODKI TRANSPORTU

Grupa „Środki transportu” obejmuje kolejowy tabor szynowy naziemny i podziemny o różnej szerokości toru, tramwajowy tabor szynowy, pojazdy mechaniczne jak np.: samochody, autobusy, mikrobusy, trolejbusy, motocykle, ciągniki, naczepy, przyczepy, tabor pływający i lotniczy oraz pozostały tabor bezszynowy, jak np. wózki jezdniowe, poduszki.

O zaliczeniu środka transportu do odpowiedniej podgrupy środków trwałych decyduje jego przeznaczenie oraz konstrukcja i wyposażenie.

Według ewidencji księgowej Gmina Rudniki na dzień 31 grudnia 2018 roku posiada środki transportu o łącznej wartości 2 252 074,19 zł, co stanowi 2,34 % ogólnej wartości mienia komunalnego Gminy Rudniki.



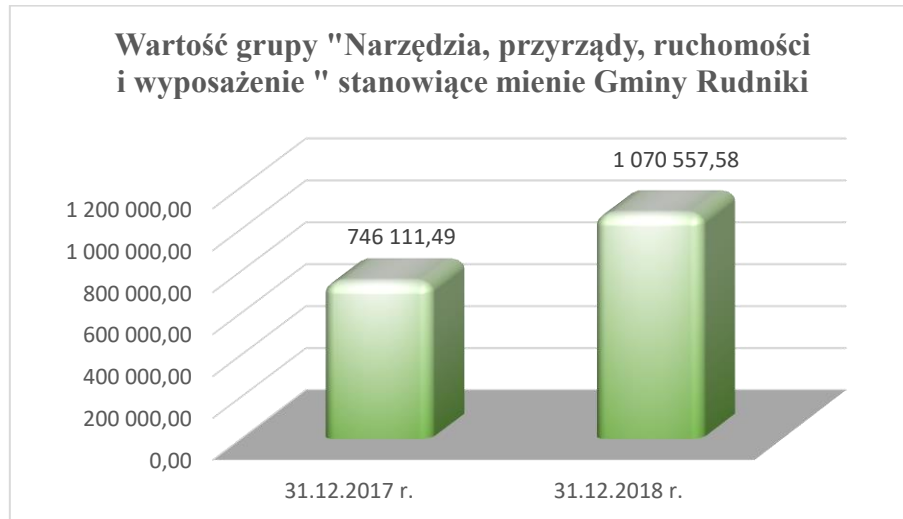
Od złożenia ostatniej informacji wartość księgowa grupy „Środki transportowe” zmniejszyła się o 146 500,00 zł. Zmiana wartości wystąpiła m.in. w związku ze:

- sprzedażą samochodu Fiat 126 o wartości księgowej 11 000,00 zł,
- sprzedażą samochodu ciężarowego Volkswagen T4 o wartości 40 500,00 zł wg. ewidencji księgowej,
- sprzedażą samochodu Polonez Truck o wartości księgowej 26 500,00 zł,
- sprzedażą ciągnika Pronar – MTZ 82 SA o wartości księgowej 68 500,00 zł.

NARZĘDZIA, PRZYRZĄDY, RUCHOMOŚCI I WYPOSAŻENIE

Grupa ta obejmuje poszczególne obiekty środków trwałych, które stanowią pojedyncze narzędzia i sprawdziany, aparaty, przyrządy kontrolno-pomiarowe oraz różnego typu wyposażenie i sprzęt specjalistyczny, jak np. laboratoryjny, medyczny, biurowy i inny w placówkach i zakładach produkcyjnych i usługowych, instytucjach i jednostkach naukowo-badawczych, służbie zdrowia, oświacie, placówkach kulturalno-oświatowych, rozrywkowych itp. Ponadto do grupy zaliczane są wolno stojące nie związane w sposób trwały z gruntem budki, kioski, domki campingowe i inne obiekty, z wyłączeniem sklasyfikowanych w grupach 1 i 2.

Według stanu na dzień 31 grudnia 2018 roku wartość mienia jednostki samorządu terytorialnego w tej grupie środków trwałych w Gminie Rudniki zamknęła się kwotą 1 070 557,58 zł co stanowi 1,11 % ogólnej wartości mienia komunalnego gminy.



W grupie „Narzędzia, przyrządy, ruchomości i wyposażenie”, w wyniku poniższych zdarzeń nastąpił ogólny wzrost wartości mienia komunalnego o kwotę 324 446,09 zł:

- zakup agregatu hydraulicznego V50ECO o wartości 20 000,01 zł wg ewidencji księgowej,
- rewitalizacja parku w Rudnikach o wartości 294 279,08 zł wg ewidencji księgowej,
- zakup rozpiercza kolumnowego RZ 2-1290 o wartości 10 167,00 zł wg ewidencji księgowej.

DOCHODY Z MAJĄTKU GMINY UZYSKANE OD ZŁOŻENIA OSTATNIEJ INFORMACJI

Ważnym źródłem zasilania budżetu gminy jest posiadany przez nią majątek. Do dochodów z majątku gminy zalicza się:

- sprzedaż mienia komunalnego,
- opłaty z tytułu użytkowania wieczystego majątku gminy,
- czynsze z dzierżawy mienia komunalnego,
- czynsze z najmu mienia komunalnego,
- dochody (dywidendy) z akcji i udziałów w spółkach.

Tabela 3. Dochody z tytułu gospodarowania nieruchomościami przez Gminę Rudniki

Lp.	Rodzaj dochodu	Za okres 01.01.2017 r. - 31.12.2017 r. [zł]	Struktura [%]	Za okres 01.01.2018 r. - 31.12.2018 r. [zł]	Struktura [%]	Zmiana [zł]
1.	Sprzedaż mienia	114 613,41	37,94	196 952,59	49,09	82 339,18
2.	Wieczyste użytkowanie i dzierżawa gruntów	30 458,89	10,08	27 880,67	6,94	- 2 578,22
3.	Najem lokali mieszkalnych i niemieszkalnych	155 385,12	51,43	168 974,04	42,11	13 588,92
4.	Odsetki	1 074,99	0,36	793,56	0,20	- 281,43
5.	Pozostałe wpływy	587,10	0,19	6 625,66	1,65	6 038,56
Łącznie		302 119,51	100	401 226,52	100	99 107,01

W okresie od 1 stycznia do 31 grudnia 2018 roku dochód z tytułu sprzedaży mienia Gminy Rudniki wynikał m.in. ze sprzedaży działki nr 347/4 położonej w obrębie Rudniki, k.m.1, dz. nr 152 położonej w obrębie Łazy, k. m. 1, dz. nr 336/1, 336/2, 336/3 położonych w obrębie Żytniów, k. m. 4 oraz sprzedaży środków transportu.

Dochód roczny z tytułu wieczystego użytkowania i dzierżawy gruntów w roku 2018 zmniejszył się w stosunku do roku poprzedniego m.in. w związku z nieuregulowaniem zaległości opłat rocznych i terminowym wpłacaniem czynszów.

Dochód roczny z najmu lokali mieszkalnych i niemieszkalnych zwiększył się w stosunku do roku poprzedniego, wskutek zainteresowania najmem lokali użytkowych i mieszkalnych, których liczba wzrosła.

Gmina Rudniki nie posiada obligacji, bonów skarbowych, akcji i udziałów.

PLANOWANY OBRÓT MIENIEM GMINY RUDNIKI W 2018 R.:

1. Sprzedaż nieruchomości położonej w Jaworznie Polesiu, oznaczonej numerem geodezyjnym nr 32, k. m. 1, o pow. 1,2220 ha.
2. Sprzedaż nieruchomości gruntowej, położonej w Żytniowie k. m. 4, oznaczonej numerem geodezyjnym 97/3 o pow. 0,0920 ha i numerem 97/4 o pow. 0,4890 ha.
3. Przejęcie działek zajętych pod drogę gminną publiczną nr 1010130 O Odcinek – ul. Gabryś – gr. woj. łódzkiego (Grabowa).
4. Przejęcie działek zajętych pod drogę gminną publiczną nr 101028 O Jaworek Górny przez wieś od DP 1928 do DK 42 – w trakcie realizacji:
 - przejęcie działek zajętych pod drogę gminną publiczną nr 101049 O Żytniów – do granicy gminy Praszka,
 - przejęcie działek zajętych pod drogę gminną publiczną nr 101029 O Jaworzno Bankowe od DK 42,

- przejęcie działek zajętych pod drogę gminną publiczną nr 101022 O Jaworzno – Mostki – Polesie,
- przejęcie działek na poszerzenie drogi dojazdowej do gruntów rolnych Słowików – Dalachów,
- przejęcie działek zajętych pod drogę gminną publiczną nr 101029 O Mirowszczyzna od DK 42,
- przejęcie działek zajętych pod drogę gminną publiczną nr 101036 O Nowy Bugaj od DP 1928 O do granicy woj. śląskiego,
- przejęcie działek zajętych pod drogę gminną publiczną nr 101012 O Odcinek – Janinów – Słowików.

MAJĄTEK GMINY OGÓLEM W ROBOTACH W TOKU

Na dzień 31 grudnia 2018 roku w księgach rachunkowych gminy Rudniki na koncie 080 widnieje saldo w wysokości 2 887 337,25 zł.

Na powyższą kwotę składają się salda wynikające z rozpoczętych inwestycji wymienionych poniżej:

1. Rozbudowa sieci kanalizacji sanitarnej w Jaworznie Bankowym.
2. Rozbudowa sieci kanalizacji sanitarnej na terenie gminy – przydomowe pompownie ścieków.
3. Budowa wodociągu z przyłączami wraz z rozbudową kanalizacji sanitarnej w Żytniowie.
4. Opracowanie dokumentacji projektowych budowy dróg gminnych.
5. Opracowanie dokumentacji projektowych budowy dróg wewnętrznych.
6. Przebudowa Centrum Przesiadkowego w Rudnikach.
7. Oznakowanie ścieżek rowerowych.
8. Termomodernizacja budynków mieszkalnych w Rudnikach i Jelonkach.
9. Ochrona i odtwarzanie siedlisk wodno – błotnych na terenie proponowanego użytku ekologicznego w Jaworku.
10. Wykup działek.
11. Przebudowa Publicznej Szkoły Podstawowej w Jaworznie.
12. Budowa sali gimnastycznej w Cieciułowie.
13. Budowa boiska wielofunkcyjnego w Żytniowie.
14. Przebudowa budynków magazynowych w Rudnikach na Centrum Tradycji Strażackiej i Historii Wsi – etap I.
15. Zakup i montaż windy dla osób niepełnosprawnych w domu kultury w Rudnikach.
16. Budowa altany przy GOKSiR w Rudnikach.
17. Budowa oświetlenia ulicznego na terenie gminy.
18. Wykup nieruchomości w Faustiance.
19. Giełda pomysłów.

Stan wartości niematerialnych i prawnych Gminy Rudniki zgodnie z kontem 020 na dzień 31 grudnia 2018 roku zamyka się kwotą 60 162,59 zł według ewidencji księgowej.

Stan pozostałych środków trwałych Gminy Rudniki zgodnie z kontem 013 na dzień 31 grudnia 2018 roku zamyka się kwotą 650 470,22 zł według ewidencji księgowej.

ZADŁUŻENIE GMINY Z TYTUŁU KREDYTÓW:

(stan na 31.12.2018 r.):

-Kredyt na przebudowę budynku biblioteki w Rudnikach wraz z jego adaptacją na galerie osobliwości przyrodniczych i punkt informacji turystycznej (umowa nr 12/00359)	60 000,00 zł
--	--------------

Łączne zadłużenie Gminy Rudniki z tytułu kredytu na dzień 31 grudnia 2018 roku wynosi 60 000,00 zł.

Sporządziła:

Anna Wilkowiecka

Katarzyna Janicka

Gminny Ośrodek Pomocy Społecznej
46-325 RUDNIKI
ul. Wojska Polskiego 12
tel. 034 3595093 lub 3595072 w. 34

załącznik nr 9

**Sprawozdanie
z realizacji Gminnego Programu Przeciwdziałania Narkomanii
za okres styczeń - grudzień 2018 roku**

Celem Gminnego Programu Przeciwdziałania Narkomanii na rok 2018 przyjętego Uchwałą Nr XXXI/226/2017 Rady Gminy Rudniku z dnia 28 grudnia 2017 roku jest ograniczenie używania narkotyków i związanych z tym problemów społecznych i zdrowotnych, a celem głównym zahamowanie tempa wzrostu popytu na narkotyki.

Taki sam cel stawiają sobie społeczności lokalne realizując własne programy profilaktyczne, a strategię lokalne powinna cechować integracja działań przedstawicieli różnych instytucji, organizacji, szkół.

Elementami strategii są między innymi szkolne oraz pozaszkolne programy profilaktyczne, zajęcia pozalekcyjne oraz wprowadzanie zmian w środowisku, zmierzających do ograniczenia młodzieży dostępu do substancji psychoaktywnych.

Realizacja Gminnego Programu Przeciwdziałania Narkomanii odbywała się poprzez określone niżej wymienione zadania:

- a) zwiększenie zaangażowania społeczności lokalnych w zapobieganiu używaniu środków psychoaktywnych,
- b) podniesienie poziomu wiedzy społeczeństwa na temat problemów związanych z używaniem środków psychoaktywnych i możliwości zapobiegania zjawisku.

Zrealizowano działania profilaktyczne i zajęcia alternatywne dla dzieci, młodzieży:

- a) harcerze z Gminy Rudniki brali udział w organizowanym biwaku w Gdańsku. Celem biwaku było promowanie idei czytelnictwa wśród dzieci i młodzieży oraz zdrowego stylu życia bez narkotyków i innych środków uzależniających,
- b) uczniowie z Gminy Rudniki brali udział w konkursie w Kietrze,
- c) w Szkole Podstawowej w Ciecuiowie zostały przeprowadzone warsztaty dla uczniów „Lawina emocji”,
- d) w Szkole Podstawowej w Rudnikach zostały przeprowadzone warsztaty dla dwóch klas gimnazjum „Narkotyki-najlepsze wyjście Nie wchodzić”
- e) w Szkole Podstawowej w Dalachowie zostały przeprowadzone warsztaty „Motywowanie do nauki” oraz „Mobbing rówieśniczy”,
- f) dofinansowanie Sportowego Turnieju Miast i Gmin dla: harcerzy, Szkół Podstawowych w Rudnikach, Żytniowie, Ciecuiowie, Dalachowie,
- g) dofinansowanie zawodów Drwale Bobrowa,
- h) dofinansowanie Regionalnego Dnia Seniora w Opolu,
- i) dofinansowanie organizacji Andrzejek przez Sołectwo Młyny,
- j) dofinansowanie spotkania Wigilijnego przez Sołectwo Dalachów.

Wspierano szkoły w realizacji profilaktyki uzależnień poprzez zakup nagród dla dzieci i młodzieży biorącej udział w różnych konkursach, tj. „Czytające motyle”, „Gminny konkurs ekologiczny”. Organizowano wspólnie różne zawody sportowe m.in. udział w XXIV Ogólnopolskim Biegu Masowym „Pętla Rudnicka”

Na realizację Gminnego Programu Przeciwdziałania Narkomanii w okresie od stycznia do grudnia 2018 roku wydatkowano kwotę 17 093,77 zł.

Kierownik GOPS w Rudnikach

Z upoważnienia Wójta Gminy Rudniki
Małgorzata Preś
Kierownik
Gminnego Ośrodka Pomocy Społecznej w Rudnikach

Gminny Ośrodek Pomocy Społecznej
46-325 RUDNIKI
ul. Wojska Polskiego 12
tel. 034 3595093 lub 3595072 w. 34

załącznik nr 10

Sprawozdanie z realizacji Gminnego Programu Profilaktyki i Rozwiązywania Problemów Alkoholowych za okres styczeń-grudzień 2018 roku

Realizacja Gminnego Programu Profilaktyki i Rozwiązywania Problemów Alkoholowych przyjętego Uchwałą Nr XXXI/226/2017 Rady Gminy Rudniki z dnia 28 grudnia 2017 roku na 2018 rok była przeprowadzona zgodnie z uchwalonym programem i według kierunków działania, między innymi takimi jak:

- 1) zwiększenie dostępności pomocy terapeutycznej i rehabilitacyjnej dla osób uzależnionych od alkoholu,
- 2) udzielanie rodzinom, w których występują problemy alkoholowe pomocy psychospołecznej i prawnej, a w szczególności ochrony przed przemocą,
- 3) prowadzenie profilaktycznej działalności informacyjnej i edukacyjnej w zakresie rozwiązywania problemów alkoholowych i przemocowych, a w szczególności dla dzieci i młodzieży, w tym prowadzenie pozalekcyjnych zajęć sportowych, a także działań na rzecz dożywiania dzieci uczestniczących w pozalekcyjnych programach opiekuńczo-wychowawczych i socjoterapeutycznych,
- 4) wspomaganie działalności instytucji, stowarzyszeń i osób fizycznych służących rozwiązywaniu problemów alkoholowych i przemocowych,
- 5) podejmowanie interwencji w związku z naruszeniem przepisów ustawy o wychowaniu w trzeźwości i przeciwdziałaniu alkoholizmowi w placówkach handlowych i gastronomicznych.

Zgodnie z zawartym Porozumieniem Gmina Rudniki wspólnie z innymi gminami uczestniczyła w współfinansowaniu Przychodni Terapii Uzależnienia od Alkoholizmu i Współuzależnienia w Oleśnie w prowadzeniu dodatkowych zajęć terapeutycznych i rehabilitacyjnych z osobami uzależnionymi i współuzależnionymi członkami ich rodzin, której nie finansuje Narodowy Fundusz Zdrowia. Na ten cel została przekazana dotacja w wysokości 17 000,00 zł. W ramach tych działań zostały przeprowadzone różne formy terapii:

- 1) terapia dla uzależnionych,
- 2) terapia dla współuzależnionych,
- 3) terapia dla osób współuzależnionych z dłuższą abstynencją,
- 4) grupa wsparcia dla współuzależnionych,
- 5) terapia dla ofiar przemocy,
- 6) terapia dla sprawców przemocy,
- 7) wprowadzanie konstruktywnych zmian - grupa dla uzależnionych,
- 8) wprowadzanie konstruktywnych zmian - grupa dla współuzależnionych,
- 9) terapia dla Dorosłych Dzieci Alkoholików (DDA),
- 10) maratony dla współuzależnionych,
- 11) maratony dla uzależnionych od alkoholu.

W okresie od stycznia do grudnia 2018 roku do Przychodni Terapii Uzależnienia od Alkoholizmu i Współuzależnienia w Oleśnie zgłosiły się:

- 22 osoby uzależnione od alkoholu, w tym:
- 1 kobieta,
- 12 osób, które zgłosiły się dobrowolnie,
- 6 osób zgłoszonych przez GKRPA w Rudnikach,
- 4 osoby skierowane przez Sąd,
- 10 osób stosujących przemoc (sprawców przemocy),
- 18 osób współuzależnionych, w tym:
- 2 mężczyzn,

- 9 ofiar przemocy,
- 4 osoby Dzieci Dorosłych Alkoholików (DDA),
- 3 dzieci do 18 roku życia,
- 3 osoby uczestniczyły w terapii rodzinnej.

Mieszkańcy Gminy Rudniki stanowili 8,82 % ogółu pacjentów.

Osoby uzależnione i współuzależnione, osoby doznające przemocy korzystały z porad psychologa pracującego w Punkcie Konsultacyjnym. Czynny był w każdy drugi i czwarty czwartek miesiąca w godzinach od 17.30 do 19.30. Można było uzyskać informacje na temat choroby alkoholowej i jej leczenia, współuzależnienia, a także adresy placówek prowadzących terapię. Ponadto informacji udzielali także pracownicy Gminnego Ośrodka Pomocy Społecznej w Rudnikach codziennie w godzinach pracy Ośrodka. Koszt wynagrodzenia za pracę w Punkcie Konsultacyjnym za okres styczeń – grudzień 2018 r. wyniósł 1 700 zł brutto.

W okresie od stycznia do grudnia 2018 roku do Komisji złożono 9 wniosków o leczenie odwykowe. Wobec 1 osoby wniosek złożyła żona, wobec 3 osób wniosek złożył przewodniczący zespołu interdyscyplinarnego – pracownik socjalny GOPS w Rudnikach, wobec 3 osób wniosek złożyła policja, wobec 2 osób wniosek złożyła siostra. Biegli wydali opinie psychologiczne – psychiatryczne w przedmiocie uzależnienia od alkoholu, dla 6 osób ze wskazaniem do podjęcia leczenia odwykowego. Koszt wydanych opinii za 2018 rok wyniósł 2 940,00 zł.

Gminna Komisja Rozwiązywania Problemów Alkoholowych odbyła 14 posiedzeń. Koszty posiedzeń komisji i wynagrodzenia dla pełnomocnika za 2018 rok wyniosły 11 376,00 zł brutto.

Pozytywnie zaopiniowano 11 wniosków o wydanie zezwolenia na sprzedaż napojów alkoholowych. Opłacono koszty postępowań sądowych i prokuratorskich dla 6 osób na kwotę 240,00 zł.

Wspierano i finansowano działania profilaktyczne podejmowane przez szkoły podstawowe oraz inne instytucje polegające na organizowaniu zawodów sportowych, konkursów, których uczestnikami były dzieci, młodzież i dorośli, a także osoby niepełnosprawne. Celem podejmowanych działań było ukazanie zdrowej i wartościowej alternatywy dla alkoholizmu i przemocy. Koszt realizacji w szkołach programów profilaktycznych oraz zakup materiałów i wyposażenia konkursów wyniósł 12 853,12 zł.

Dofinansowano dla dzieci ze szkoły w Dalachowie, Żytniowie, Jaworznie i Rudnikach przejazdy na basen w Praszce, w Oleśnie i w Wieluniu na kwotę 15 576 zł. Wyjazdy były organizowane jako działanie profilaktyczne zajęć pozalekcyjnych. Ponadto dla dzieci ze Szkoły Podstawowej w Ciecuiłowie pokryto koszty dowozu na Zieloną Szkołę w Dźwirzynie na kwotę 4 500,00 zł. Z dofinansowania korzystały także sołectwa i społeczność lokalna w formie zajęć dla dzieci, młodzieży i dorosłych w czasie wolnym od nauki i pracy.

Organizacja realizowana była poprzez:

- 1) wyjazd dzieci z miejscowości Mostki, Młyny do kina w Częstochowie,
- 2) harcerze uczestniczyli w turnieju piłki nożnej o Puchar Wójta Gminy Rudniki,
- 3) harcerze uczestniczyli w turnieju piłki nożnej,
- 4) seniorzy korzystali z wyjazdu do Brzegu pod działaniem „Piknik na Florydzie”,
- 5) wyjazd harcerzy do Starachowic na obóz,
- 6) Klub Biegacza FALSTART z Żytniowa korzystał z pomocy na zakup nagród,
- 7) sołectwo Dalachów organizowało w okresie wakacyjnym zajęcia,
- 8) dzieci z miejscowości Mostki, Polesie, Młyny, Jaworzno, Julianpol korzystały z wyjazdu do Wesołego Miasteczka w Żorach. Łączna kwota dofinansowania wymienionych działań wyniosła 6 055,95 zł.

Dofinansowano także działania wyjazdów rodzin abstynenckich promujących życie w trzeźwości na kwotę 3 780,00 zł.

Profilaktyczna działalność prowadzona była także poprzez organizowanie zajęć gry tenisa stołowego w Szkole Podstawowej w Dalachowie oraz zajęcia Speed-ball w Szkole Podstawowej w Rudnikach. Zajęcia prowadzili zatrudnieni trenerzy na umowy zlecenia.

W 2018 roku zostały zorganizowane szkolenia sprzedawców na terenie Gminy Rudniki w 19 punktach. Koszt szkolenia wyniósł 1 500,00 zł.

Wszystkie wydatki w rozdziale 85154 - Przeciwdziałanie Alkoholizmowi w okresie od stycznia do grudnia 2018 roku wyniosły 107 308,06 zł., łącznie z wynagrodzeniami dla pełnomocnika, przewodniczącego i członków GKRPA, dla trenerów prowadzących zajęcia

w szkołach oraz z dotacją dla powiatu w ramach realizacji zajęć na Warsztatach Terapii Zajęciowej w Uszycach.

Celem działań prowadzonych w ramach Gminnego Programu Profilaktyki i Rozwiązywania Problemów Alkoholowych było ograniczenie dzieciom i młodzieży oraz innym grupom społecznym dostępu do alkoholu poprzez prowadzenie różnych działań profilaktycznych.

Kierownik GOPS w Rudnikach

Z upoważnienia Wójta Gminy Rudniki
Małgorzata Preś
Kierownik
Gminnego Ośrodka Pomocy Społecznej w Rudnikach

Gminny Ośrodek Pomocy Społecznej
46-325 RUDNIKI
ul. Wojska Polskiego 12
tel. 034 3595093 lub 3595072

załącznik nr 11

SPRAWOZDANIE

z działalności Gminnego Ośrodka Pomocy Społecznej w Rudnikach za 2018 rok

Gminny Ośrodek Pomocy Społecznej w Rudnikach jest jednostką budżetową podległą samorządowi, nad którą nadzór merytoryczny sprawuje Opolski Urząd Wojewódzki Wydział Polityki Społecznej i Zdrowia. GOPS wykonuje zadania własne i zlecone zapisane w ustawie o pomocy społecznej. Oprócz zadań wynikających z ustawy zasadniczej realizowane są inne zadania wynikające, w szczególności z: ustawy o świadczeniach rodzinnych, ustawy o świadczeniach wychowawczych, ustawy o pomocy osobom uprawnionym do alimentów, ustawy o wspieraniu rodziny i systemie pieczy zastępczej, ustawy o przeciwdziałaniu przemocy w rodzinie, ustawy o Karcie Dużej Rodziny, ustawy o wspieraniu kobiet w ciąży i rodzin „Za życiem”, ustawy o systemie ubezpieczeń społecznych, ustawy o ustaleniu i wypłacie zasiłków dla opiekunów. Kierunki działań określone są także poprzez gminne programy dotyczące przeciwdziałania przemocy w rodzinie, wspierania rodziny, rozwiązywania problemów alkoholowych, czy też w zakresie dożywiania dzieci i młodzieży.

Do zadań własnych gminy o charakterze obowiązkowym należy:

- 1) opracowanie i realizacja gminnej strategii rozwiązywania problemów społecznych ze szczególnym uwzględnieniem programów pomocy społecznej,
- 2) sporządzanie oceny w zakresie pomocy społecznej,
- 3) udzielanie schronienia, zapewnienie posiłku oraz niezbędnego ubrania osobom tego pozbawionym,
- 4) przyznawanie i wypłacanie zasiłków okresowych,
- 5) przyznawanie i wypłacanie zasiłków celowych,
- 6) przyznawanie i wypłacanie zasiłków celowych na pokrycie wydatków powstałych w wyniku zdarzenia losowego,
- 7) przyznawanie i wypłacanie zasiłków celowych na pokrycie wydatków na świadczenia zdrowotne osobom bezdomnym oraz innym osobom nie mającym dochodu i możliwości uzyskania świadczeń na podstawie przepisów o świadczeniach opieki zdrowotnej finansowanych ze środków publicznych,
- 8) przyznawanie zasiłków celowych w formie biletu kredytowanego,
- 9) opłacanie składek na ubezpieczenia emerytalne i rentowe za osobę, która zrezygnuje z zatrudnienia w związku z koniecznością sprawowania bezpośredniej, osobistej opieki nad długotrwale lub ciężko chorym członkiem rodziny oraz wspólnie niezamieszkującymi matką, ojcem lub rodzeństwem,
- 10) praca socjalna,
- 11) organizowanie i świadczenie usług opiekuńczych, w tym specjalistycznych w miejscu zamieszkania, z wyłączeniem specjalistycznych usług opiekuńczych dla osób z zaburzeniami psychicznymi,
- 12) prowadzenie i zapewnienie miejsc w mieszkaniach chronionych,
- 13) dożywianie dzieci,
- 14) sprawienie pogrzebu, w tym osobom bezdomnym,
- 15) kierowanie do domu pomocy społecznej i ponoszenie odpłatności za pobyt mieszkańca gminy w tym domu,
- 16) pomoc osobom mającym trudności w przystosowaniu się do życia po zwolnieniu z zakładu karnego,
- 17) sporządzanie sprawozdawczości oraz przekazywanie jej właściwemu wojewodzie, w formie dokumentu elektronicznego, z zastosowaniem systemu teleinformatycznego,
- 18) utworzenie i utrzymywanie ośrodka pomocy społecznej, w tym zapewnienie środków na wynagrodzenia pracowników,
- 19) przyznawanie i wypłacanie zasiłków stałych,
- 20) opłacanie składek na ubezpieczenie zdrowotne określonych w przepisach o świadczeniach opieki zdrowotnej finansowanych ze środków publicznych.

Do zadań własnych gminy należy między innymi:

- 1) przyznawanie i wypłacanie zasiłków specjalnych celowych,
- 2) przyznawanie i wypłacanie pomocy na ekonomiczne usamodzielnienie w formie zasiłków, pożyczek oraz pomocy w naturze,
- 3) prowadzenie i zapewnienie miejsc w domach pomocy społecznej i ośrodkach wsparcia o zasięgu gminnym oraz kierowanie do nich osób wymagających opieki,
- 4) opracowanie i realizacja projektów socjalnych,
- 5) podejmowanie innych zadań z zakresu pomocy społecznej wynikających z rozeznaczonych potrzeb gminy, w tym tworzenie i realizacja programów osłonowych,
- 6) współpraca z powiatowym urzędem pracy w zakresie upowszechniania ofert pracy oraz informacji o wolnych miejscach pracy, upowszechniania informacji o usługach poradnictwa zawodowego i o szkoleniach oraz realizacji Programu Aktywizacja i Integracja, o których mowa w przepisach o promocji zatrudnienia i instytucjach rynku pracy.

Do zadań zleconych z zakresu administracji rządowej realizowanych przez gminę należy:

- 1) organizowanie i świadczenie specjalistycznych usług opiekuńczych w miejscu zamieszkania dla osób z zaburzeniami psychicznymi,
- 2) przyznawanie i wypłacanie zasiłków celowych na pokrycie wydatków związanych z klęską żywiołową lub ekologiczną,
- 3) prowadzenie i rozwój infrastruktury ośrodków wsparcia dla osób z zaburzeniami psychicznymi,
- 4) realizacja zadań wynikających z rządowych programów pomocy społecznej, mających na celu ochronę poziomu życia osób, rodzin i grup społecznych, oraz rozwój specjalistycznego wsparcia,
- 5) przyznawanie i wypłacanie zasiłków celowych, a także udzielanie schronienia, posiłku oraz niezbędnego ubrania cudzoziemcom, o których mowa w art. 5a ustawy o pomocy społecznej,
- 6) przyznawanie i wypłacanie zasiłków celowych, a także udzielanie schronienia, posiłku i niezbędnego ubrania cudzoziemcom, którzy uzyskali zgodę na pobyt tolerowany na terytorium Rzeczypospolitej Polskiej,
- 7) wypłacanie wynagrodzenia za sprawowanie opieki,
- 8) środki na realizację zadań zleconych zapewnia budżet państwa.

Zadania wynikające z ustawy o pomocy społecznej były realizowane na bieżąco i zgodnie z planem.

I. DZIAŁANIA Z ZAKRESU POMOCY SPOŁECZNEJ

UDZIELONE ŚWIADCZENIA – ZADANIA WŁASNE GMINY

Formy pomocy	Liczba osób którym przyznano decyzją świadczenie	Liczba świadczeń	Liczba rodzin	Kwota świadczeń w złotych
Razem	207 (osoba liczona tylko jeden raz do każdego świadczenia)	x	139	436 008
Zasiłki stałe - ogółem	26	258	26	141 293
Zasiłki okresowe - ogółem	39	224	39	76 200
Schronienie	0	0	0	0
Posiłek	86	11 746	44	67 980
Ubranie	0	0	0	0

Usługi opiekuńcze - ogółem	5	1 782	5	29 425
Inne zasiłki celowe i w naturze - ogółem	95	x	95	121 110
w tym: zasiłki specjalne celowe	15	45	14	14 960
Praca socjalna	x	x	124	x

1. Zasiłek stały jest świadczeniem przysługującym osobom całkowicie niezdolnym do pracy z powodu wieku lub niepełnosprawności, spełniającym kryterium dochodowe i stanowi dochód bądź uzupełnienie dochodu tych osób do kryterium dochodowego. Kwota zasiłku nie może być niższa niż 30 zł miesięcznie. Od 01 października 2018 r. maksymalna kwota zasiłku stałego wynosi 645 zł. do 30 września 2018 r. wynosiła 604 zł). Jest to zadanie własne, na które otrzymujemy dotację. W 2018 r. Ośrodek wypłacił zasiłki stałe 26 osobom na kwotę 141 293 zł.
2. Opłacanie składek na ubezpieczenie zdrowotne – 24 osobom pobierającym zasiłek stały. Łącznie wypłacono 240 świadczeń na kwotę 12 202 zł. Jest to zadanie własne, na które otrzymujemy dotację.
3. Zasiłek okresowy adresowany jest do osób i rodzin bez dochodów lub o dochodach niższych niż ustawowe kryterium oraz zasobach pieniężnych nie wystarczających na zaspokojenie niezbędnych potrzeb życiowych, zwłaszcza na długotrwałą chorobę, niepełnosprawność, bezrobocie, brak możliwości nabycia uprawnień do świadczeń z innych systemów zabezpieczenia społecznego. W 2018 roku Ośrodek wypłacił zasiłki okresowe 39 osobom na kwotę 76 200 zł.
4. Gmina zgodnie z ustawą o pomocy społecznej ma obowiązek zapewnić schronienie, odzież i posiłek osobom tego pozbawionym. Ponieważ na terenie Gminy Rudniki nie ma ośrodków wsparcia, w których świadczone są usługi dla bezdomnych, Ośrodek zawarł porozumienie z Miejskim Ośrodkiem Pomocy Osobom Bezdomnym i Uzależnionym w Opolu w zakresie zapewnienia możliwości skorzystania ze wsparcia dla osób z terenu Gminy Rudniki. Ponadto Ośrodek współpracuje z jednostkami na terenie Powiatu Oleskiego w zakresie spraw bezdomności. W 2018 roku nie było umieszczeń osób bezdomnych w ośrodkach wsparcia.
5. Pomoc w dożywianiu realizowana w 2018 roku była na podstawie Uchwały Rady Ministrów w sprawie ustanowienia wieloletniego programu wspierania finansowego gmin w zakresie dożywiania „Pomoc państwa w zakresie dożywiania” na lata 2014-2020. Program realizowany był zgodnie z umową zawartą z Wojewodą Opolskim. Na realizację Programu dożywiania przeznaczono w gminie 117 980 zł, z czego 57 980 zł to środki własne gminy, 60 000 zł dotacja z budżetu państwa. Dożywianiem objęto łącznie 215 osób, z tego 86 osób korzystających z posiłku, wydanych zostało 11 746 posiłków, a 170 osób z pomocy w formie zasiłku celowego na zakup żywności.
6. Organizacja usług opiekuńczych, w tym specjalistycznych, w miejscu zamieszkania jest to pomoc przysługująca osobie samotnej lub rodzinie, która z powodu wieku, choroby lub innych przyczyn wymaga pomocy innych osób, a jest jej pozbawiona. W roku 2018 taką pomocą objęto 5 osób. Decyzją administracyjną zostały przyznane usługi opiekuńcze w miejscu zamieszkania. Usługi opiekuńcze są świadczone przez osoby zatrudniane na umowę zlecenie. Koszt świadczonych usług wyniósł 29 425 zł.

7. Przyznawanie i wypłacanie zasiłków celowych – zasiłek celowy to świadczenie skierowane na zaspokojenie niezbędnej potrzeby życiowej, a w szczególności na pokrycie części lub całości kosztów zakupu żywności, leków i leczenia, opału, odzieży, niezbędnych przedmiotów użytku domowego, koniecznych i niezbędnych drobnych remontów i napraw w mieszkaniu, sprawienia pogrzebu (w sytuacji gdy rodzina nie może otrzymać zasiłku pogrzebowego z ZUS). W 2018 roku Ośrodek przyznała 95 osobom/rodzinom zasiłków celowych na łączną kwotę 121 110 zł. W szczególnie trudnych i skomplikowanych sytuacjach rodzinnych przyznawane są zasiłki celowe specjalne, których w 2018 roku udzielono 14 rodzinom na kwotę 14 960 zł.
8. Praca socjalna jest świadczona przez pracowników socjalnych zatrudnionych w Ośrodku. Ma ona na celu poprawie funkcjonowania osób i rodzin w ich środowisku społecznym i prowadzona jest z osobami i rodzinami w celu rozwinięcia lub wzmocnienia ich aktywności i samodzielności życiowej oraz ze społecznością lokalną w celu zapewnienia współpracy i koordynacji działań. W 2018 roku pracownicy socjalni przeprowadzili 459 wywiadów środowiskowych u osób, które zwróciły się o pomoc do naszej jednostki, w tym 71 wywiadów przeprowadzono w sposób elektroniczny za pomocą Terminala Mobilnego. Ośrodek przeprowadza również wywiady środowiskowe na potrzeby innych jednostek pomocy społecznej i świadczeń rodzinnych. Takich wywiadów zleconych przez inne jednostki było 25. Ponadto osoby korzystające ze wsparcia długoterminowego są weryfikowane przez pracowników socjalnych co pół roku.
9. Osoby przebywające w domach pomocy społecznej

Odpłatność gminy za pobyt w domu pomocy społecznej	Liczba osób, którym przyznano decyzją świadczenie	Liczba świadczeń	Liczba rodzin	Kwota świadczeń w złotych
	10	116	10	266 365

Kierowanie do domu pomocy społecznej i ponoszenie odpłatności za pobyt mieszkańca gminy w tym domu jest zadaniem własnym gminy. Prawo do umieszczenia w domu pomocy społecznej przysługuje osobie wymagającej całodobowej opieki z powodu wieku, choroby lub niepełnosprawności, niemogącej samodzielnie funkcjonować w codziennym życiu, której nie można zapewnić niezbędnej pomocy w formie usług opiekuńczych. W 2018 roku wydano 1 decyzję o skierowaniu do domu pomocy społecznej – osoba umieszczona na terenie Gminy Działoszyn zgodnie z profilem domu wskazanym przez lekarza. Natomiast łącznie umieszczonych w dps jest 10 osób z terenu Gminy Rudniki. W przypadku wszystkich podopiecznych gmina ponosiła koszty odpłatności – 266 365 zł – oprócz kosztów pokrywanych przez przebywających w domu pomocy (70% dochodu osoby umieszczonej).

RZECZYWISTA LICZBA RODZIN I OSÓB OBJĘTYCH POMOCĄ SPOŁECZNĄ

Lp.	Wyszczególnienie	Liczba osób, którym przyznano decyzją świadczenia	Liczba rodzin
1.	Świadczenia przyznane w ramach zadań zleconych i zadań własnych (bez względu na ich rodzaj, formę, liczbę oraz źródło finansowania)	210	142
	w tym: świadczenia pieniężne	116	116
	w tym: świadczenia niepieniężne	94	52
2.	Świadczenia przyznane w ramach zadań zleconych bez względu na ich rodzaj, formę i liczbę	3	3
3.	Świadczenia przyznane w ramach zadań własnych bez względu na ich rodzaj, formę i liczbę	207	139
4.	Pomoc udzielona w postaci pracy socjalnej - ogółem	x	124
	w tym: wyłącznie w postaci pracy socjalnej	x	2

POWODY PRYZNANIA POMOCY

Osoby i rodziny ubiegające się o pomoc i z niej korzystające powinny spełniać określone kryteria dochodowe i dysfunkcje. Często jest tak, że wobec jednej osoby lub rodziny następuje zbieg różnych niekorzystnych okoliczności degradujących materialnie i moralnie. Powyższe kryteria decydują o strukturze osób korzystających z pomocy społecznej. W następstwie przemian ekonomicznych i społecznych następuje zmiana w strukturze świadczeniobiorców. Niepełnosprawność, bezrobocie, bezradność w sprawach opiekuńczo-wychowawczych i prowadzenia gospodarstwa domowego oraz potrzeba ochrony macierzyństwa są jednymi z najważniejszych powodów korzystania z pomocy, co obrazuje poniższa tabela. Niepełnosprawność często bez pomocy osoby trzeciej uniemożliwia samodzielne funkcjonowanie lub podjęcie pracy. Bezrobocie rozumiane jako brak dochodów związany z niedostatkiem środków ekonomicznych.

Lp.	Powód trudnej sytuacji życiowej	Liczba rodzin
1.	Ubóstwo	23
2.	Sieroctwo	1
3.	Bezdomność	0
4.	Potrzeba ochrony macierzyństwa	19
	w tym: wielodzietność	16
5.	Bezrobocie	50
6.	Niepełnosprawność	54
7.	Długotrwała lub ciężka choroba	27
8.	Bezradność w sprawach opiekuńczo - wychowawczych i prowadzenia gospodarstwa domowego - ogółem	30
	w tym: rodziny niepełne	17
	w tym rodziny wielodzietne	2
9.	Przemoc w rodzinie	0
10.	Potrzeba ochrony ofiar handlu ludźmi	0
11.	Alkoholizm	10

12.	Narkomania	0
13.	Trudności w przystosowaniu do życia po opuszczeniu zakładu karnego	2
14.	Trudności w integracji osób, które otrzymały status uchodźcy lub ochronę uzupełniającą	0
15.	Zdarzenie losowe	0
16.	Sytuacja kryzysowa	0
17.	Kłęska żywiołowa lub ekologiczna	0

Osoby i rodziny ubiegające się o pomoc powinny spełniać dwa kryteria:

- 1) kryterium dochodowe określone w ustawie o pomocy społecznej,
- 2) kryterium dysfunkcji, powodu udzielenia pomocy.

Prawo do świadczeń pieniężnych z pomocy społecznej przysługuje:

- 1) osobie samotnie gospodarującej, której dochód nie przekracza kwoty 701,00 zł (obowiązuje od 01.10.2018 r. natomiast do 30.09.2018 r. kwota ta wynosiła 634,00 zł), zwanej dalej „kryterium dochodowym osoby samotnie gospodarującej”,
- 2) osobie w rodzinie, w której dochód na osobę nie przekracza kwoty 528,00 zł (obowiązuje od 01.10.2018 r. natomiast do 30.09.2018 r. kwota ta wynosiła 514,00 zł), zwanej dalej „kryterium dochodowym na osobę w rodzinie”,
- 3) rodzinie, której dochód nie przekracza sumy kwot kryterium dochodowego na osobę w rodzinie, zwanej dalej „kryterium dochodowym rodziny”, przy jednoczesnym wystąpieniu co najmniej jednego z powodów trudnej sytuacji wymienionych wcześniej, lub innych okoliczności uzasadniających udzielenie pomocy.

II. ZADANIA ZLECONE Z ZAKRESU ADMINISTRACJI RZĄDOWEJ

Organizacja usług opiekuńczych dla osób z zaburzeniami psychicznymi w miejscu zamieszkania. Ośrodek zatrudnił w 2018 roku 2 osoby na umowę zlecenie ze specjalistycznym wykształceniem. Z usług specjalistycznych korzystało 3 dzieci z 3 rodzin. Łączna kwota świadczenia wyniosła 8 280 zł.

Prawo do świadczeń opieki zdrowotnej. Zgodnie z ustawą z dnia 27 sierpnia 2004 roku o świadczeniach opieki zdrowotnej finansowanych ze środków publicznych do zadań zleconych gminy należy wydawanie decyzji (potwierdzających prawo do świadczeń opieki zdrowotnej) w sprawach świadczeniobiorców innych niż ubezpieczeni, spełniającym kryterium dochodowe w pomocy społecznej. W celu ustalenia sytuacji dochodowej, pracownik socjalny przeprowadza wywiad środowiskowy na zasadach i w trybie określonym w przepisach ustawy o pomocy społecznej. Decyzje potwierdzające prawo do świadczeń opieki zdrowotnej finansowanych ze środków publicznych przez okres 90 dni wydano w 2018 roku na podstawie wywiadów środowiskowych dla 8 osób.

Świadczenia rodzinne – system świadczeń rodzinnych jest systemem poza ubezpieczeniowym, zorganizowanym na zasadzie zaopatrzeniowej, finansowanym z budżetu państwa. W Gminie Rudniki realizacją świadczeń rodzinnych zajmuje się Gminny Ośrodek Pomocy Społecznej w Rudnikach. Świadczenia rodzinne są udzielane na okresy zasiłkowe, które trwają od 01 listopada jednego roku do 31 października roku następnego. Ustawa o świadczeniach rodzinnych wprowadza następujące rodzaje świadczeń:

- zasiłek rodzinny oraz dodatki do zasiłku rodzinnego,
- świadczenia opiekuńcze: zasiłek pielęgnacyjny, świadczenie pielęgnacyjne, specjalny zasiłek opiekuńczy,
- jednorazową zapomogę z tytułu urodzenia dziecka,
- świadczenie rodzicielskie.

Obok posiadania dziecka na utrzymaniu, głównym kryterium uprawniającym do świadczeń rodzinnych jest przeciętny miesięczny dochód w przeliczeniu na osobę w rodzinie z roku kalendarzowego poprzedzającego okres zasiłkowy. Kryterium dochodowe dotyczy dochodu netto, tj. po odliczeniu podatku dochodowego i składek na ubezpieczenie społeczne oraz zdrowotne: wynosi 674 zł i 764 zł jeśli w rodzinie wychowuje się dziecko niepełnosprawne. Kryterium dochodowe obowiązuje również przy ustalaniu prawa do specjalnego zasiłku opiekuńczego (764 zł), a także jednorazową zapomogę z tytułu urodzenia dziecka (1922 zł). Pozostałe świadczenia są niezależne od wysokości dochodu rodziny. W przypadku gdy rodzina przekracza ustawowe kryterium istnieje możliwość przyznania tych świadczeń z zastosowaniem tzw. mechanizmu „złotówka za złotówkę”. Dla przykładu – jeśli rodzina przekracza kryterium o 380 zł, a uprawniona jest do zasiłku i dodatków w wysokości 400 zł, to odejmujemy od 400 zł 380 zł i oznacza to, że tej rodzinie należy się 20 zł miesięcznie. Gdyby ta różnica wynosiła 19 zł, rodzina już by nie otrzymała tego świadczenia, dlatego, że minimalna kwota do wypłaty, to właśnie 20 zł. Obowiązuje zasada, że osobami w pierwszej kolejności zobowiązanymi do łożenia na utrzymanie dzieci są ich rodzice. W sytuacji osób samotnie wychowujących dzieci, oznacza to konieczność zasądzenia alimentów na rzecz dziecka od drugiego z rodziców. Zasiłek rodzinny przyznawany jest w zależności od wieku dziecka pozostającego na utrzymaniu osoby uprawnionej i wynosi- 95,00 zł na dziecko w wieku do ukończenia 5 roku życia, 124 zł na dziecko w wieku powyżej 5 roku życia do ukończenia 18 roku życia i 135 zł na dziecko powyżej 18 roku życia do ukończenia 24 roku życia.

Do zasiłku rodzinnego przysługują dodatki z tytułu:

- urodzenia dziecka (1000 zł na dziecko jako świadczenie jednorazowe),
- opieki nad dzieckiem w okresie korzystania z urlopu wychowawczego (400 zł miesięcznie),
- samotnego wychowywania dziecka (193 zł miesięcznie na dziecko, a na dziecko niepełnosprawne o 80 zł więcej). Rodzinie mogą być wypłacane nie więcej jednak niż dwa dodatki z tytułu samotnego wychowywania dziecka 386 zł),
- dodatek z tytułu wychowywania dziecka w rodzinie wielodzietnej (95 zł miesięcznie na trzecie i następnne dziecko uprawnione do zasiłku rodzinnego),
- kształcenia i rehabilitacji dziecka niepełnosprawnego (90 zł miesięcznie na dziecko w wieku do 5 lat, 110 zł na dziecko w wieku powyżej 5 roku życia do ukończenia 24 roku życia),
- rozpoczęcia roku szkolnego (100 zł jednorazowo na każde dziecko rozpoczynające naukę w szkole lub na dziecko rozpoczynające roczne przygotowanie przedszkolne,
- podjęcia przez dziecko nauki poza miejscem zamieszkania (113 zł miesięcznie na zamieszkanie w internacie lub 69 zł miesięcznie na dojazdy do szkoły - wypłacany przez 10 miesięcy w roku).

Aby skorzystać z dodatków należy mieć prawo do zasiłku rodzinnego. Prawo do poszczególnych dodatków ustalane jest po spełnieniu warunków w ustawie. Poza zasiłkami rodzinnym i przysługującymi do nich dodatkami, w ramach ustawy o świadczeniach rodzinnych realizowane są trzy rodzaje świadczeń opiekuńczych:

- zasiłek pielęgnacyjny (od 1.11.2018 r. wynosi 184,42 zł miesięcznie, natomiast do 31.10.2018 r. wynosił 153 zł) - świadczenie przysługuje niezależnie od dochodu rodziny i osoby, dlatego przyznawane jest nie na okres zasiłkowy, lecz na okres ważności orzeczenia o stopniu niepełnosprawności lub niepełnosprawności. Przyznawane jest dla osób niepełnosprawnych, które nie ukończyły 75 lat. Do zasiłku pielęgnacyjnego nie mają prawa osoby, które nabyły uprawnienia do dodatku pielęgnacyjnego wypłacanego przy emeryturze lub rencie z FUS,
- świadczenie pielęgnacyjne (1 477 zł miesięcznie) przyznawane osobom, które rezygnują bądź nie podejmują zatrudnienia lub innej pracy zawodowej, by opiekować się niepełnosprawnym dzieckiem,
- specjalny zasiłek opiekuńczy (od 1.11.2018 r. wynosi 620 zł miesięcznie, natomiast do 31.10.2018 r. wynosił 520 zł) przysługuje osobie, na której nie ciąży obowiązek alimentacyjny, jeżeli rezygnuje z zatrudnienia w związku z koniecznością sprawowania stałej opieki nad niepełnosprawnym członkiem rodziny. Prawo do tego zasiłku zależne jest od dochodu rodziny (764 zł).

Wydatki na świadczenia rodzinne finansowane z dotacji celowej z budżetu państwa z wyłączeniem świadczeń ustalonych na podstawie art. 5 ust. 3 ustawy o świadczeniach rodzinnych (wszystkie)

1. Zasiłki rodzinne, z tego na dziecko w wieku:	751 244 zł
1.1 do ukończenia 5 roku życia	150 100 zł
1.2 powyżej 5 roku życia, do ukończenia 18 roku życia	535 804 zł
1.3 powyżej 18 roku życia do ukończenia 21 roku życia	63 045 zł
1.4 powyżej 21 roku do ukończenia 24 roku życia	2 295 zł
2. Dodatki do zasiłku rodzinnego, z tego z tytułu:	357 304 zł
2.1. urodzenia dziecka	32 000 zł
2.2. opieki nad dzieckiem w okresie korzystania z urlopu wychowawczego	90 844 zł
2.3. samotnego wychowywania dziecka	45 736 zł
2.4. kształcenia i rehabilitacji dziecka niepełnosprawnego, z tego w wieku:	26 440 zł
2.4.1. do 5 roku życia	1 800 zł
2.4.2. powyżej 5 roku życia	24 640 zł
2.5. rozpoczęcia roku szkolnego	35 900 zł
2.6. podjęcia przez dziecko nauki w szkole poza miejscem zamieszkania	56 549 zł
z tego w związku z:	
2.6.1. zamieszkaniem w miejscowości, w której znajduje się szkoła	452 zł
2.6.2. dojazdem do miejscowości, w której znajduje się szkoła	56 097 zł
2.7. wychowywania dziecka w rodzinie wielodzietnej	69 835 zł

3. Zasiłki rodzinne z dodatkami	1 108 548 zł
4. Zasiłki pielęgnacyjne	276 768 zł
5. Świadczenia pielęgnacyjne	501 158 zł
6. Specjalny zasiłek opiekuńczy	41 880 zł
7. Świadczenia opiekuńcze	819 806 zł
8. Razem wiersz 3 + 7	1 928 354 zł
9. Jednorazowa zapomoga z tytułu urodzenia dziecka	54 000 zł
10. Świadczenie rodzicielskie	155 286 zł
11. Razem wiersz 8+9+10	2 137 640 zł

Wydatki na składki na ubezpieczenia społeczne i ubezpieczenia zdrowotne (świadczenie pielęgnacyjne, specjalny zasiłek opiekuńczy)

Lp.	Wyszczególnienie	Wydatki w 2018 r. w zł.
1.	Składki na ubezpieczenia emerytalne i rentowe opłacane za osoby pobierające świadczenia opiekuńcze, z tego:	85 960
1.1.	świadczenie pielęgnacyjne, z tego:	79 895
1.1.1.	opłacane na podstawie przepisów o systemie ubezpieczeń społecznych	72 477
1.1.2.	opłacane na podstawie przepisów o systemie ubezpieczeniu społecznym rolników	7 418
1.2.	Specjalny zasiłek opiekuńczy, z tego:	6 065
1.2.1.	opłacane na podstawie przepisów o systemie ubezpieczeń społecznych	6 065
2.	Składki na ubezpieczenie zdrowotne opłacane za osoby pobierające świadczenia opiekuńcze, z tego:	4 449
2.1.	Świadczenie pielęgnacyjne	2 260
2.2.	Specjalny zasiłek opiekuńczy	2 189
	Razem wiersz 1+ 2	90 409

Wydatki na świadczenia rodzinne finansowane z dotacji celowej z budżetu państwa oraz liczba świadczeń, w zakresie świadczeń ustalonych wyłącznie na podstawie art. 5 ust. 3 ustawy o świadczeniach rodzinnych (złotówka za złotówkę)

1. Zasiłki rodzinne, z tego na dziecko w wieku:	39 341,54 zł
1.1. do ukończenia 5 roku życia	3 306,77 zł
1.2. powyżej 5 roku życia, do ukończenia 18 roku życia	29 398,60 zł
1.3. powyżej 18 roku życia do ukończenia 21 roku życia	6 636,17 zł
1.4. powyżej 21 roku do ukończenia 24 roku życia	0,00 zł
2. Dodatki do zasiłku rodzinnego, z tego z tytułu:	16 588,82 zł

2.1. urodzenia dziecka	0,00 zł
2.2. opieki nad dzieckiem w okresie korzystania z urlopu wychowawczego	1 096,52 zł
2.3. samotnego wychowywania dziecka, z tego wypłacone na podstawie:	2 818,32 zł
2.4. kształcenia i rehabilitacji dziecka niepełnosprawnego	1930,49 zł
2.4.1. do 5 roku życia	301,16 zł
2.4.2. powyżej 5 roku życia	1 629,33 zł
2.5. rozpoczęcia roku szkolnego	2 056,71 zł
2.6. podjęcia przez dziecko nauki w szkole poza miejscem zamieszkania, z tego w związku z:	2 903,49 zł
2.6.1. zamieszkaniem w miejscowości, w której znajduje się szkoła	195,84 zł
2.6.2. dojazdem do miejscowości, w której znajduje się szkoła	2 707,65 zł
2.7. wychowywania dziecka w rodzinie wielodzietnej	5 783,29 zł
3. Zasiłki rodzinne z dodatkami wiersz 1+2	55 930,36 zł
4. Zasiłek rodzinny i dodatki do zasiłku rodzinnego, do których prawo zostało ustalone przez marszałka województwa na podstawie przepisów o koordynacji systemu zabezpieczenia społecznego	0,00 zł
5. Zasiłek rodzinny i dodatki do zasiłku rodzinnego wiersz 3+4	55 930,36 zł

- **Zasiłek dla opiekuna** - Ośrodek przyznaje i wypłaca zasiłki dla opiekunów na podstawie ustawy z dnia 4 kwietnia 2014 r. o ustaleniu i wypłacie zasiłków dla opiekunów. Ustawa weszła w życie 15 maja 2014 r. i na jej podstawie osoby, które utraciły prawo do świadczenia pielęgnacyjnego z dniem 1 lipca 2013 r. w związku z wygaśnięciem decyzji przyznającej prawo do świadczenia pielęgnacyjnego, mogły do 15 września 2014 r. ubiegać się o przyznanie zasiłku dla opiekuna. W 2018 roku wypłacono zasiłek dla 2 opiekunów na kwotę 17 560 zł. Wysokość zasiłku dla opiekuna wynosi 620 zł od 1.11.2018 r., natomiast do 31.10.2018 r. zasiłek wynosił 520 zł. Wypłata zasiłku następuje po przeprowadzeniu wywiadu środowiskowego, który aktualizowany jest co 6 miesięcy. Jednocześnie Ośrodek opłaca składki emerytalno-rentowe i zdrowotne za opiekunów od podstawy wysokości świadczenia.

Wydatki na składki na ubezpieczenia społeczne i ubezpieczenie zdrowotne oraz liczba składek

Lp.	Wyszczególnienie	Wydatki w 2018 r. w zł	Liczba składek w 2018 r.
1.	Składki na ubezpieczenia emerytalne i rentowe opłacane z osoby pobierające zasiłki dla opiekunów, z tego:	3 544	24
1.1.	opłacane na podstawie przepisów o systemie ubezpieczeń społecznych	3 544	24
1.2.	opłacane na podstawie przepisów o ubezpieczeniu społecznym rolników	0	0
2.	Składki na ubezpieczenie zdrowotne opłacane za osoby pobierające zasiłki dla opiekunów	580	12

- **Ośrodek od 2016 roku realizuje zadania ustawy z dnia 4 listopada 2016 r. o wsparciu kobiet w ciąży i rodzin „Za życiem”.** Ustawa określa uprawnienia kobiet w ciąży i rodzin do wsparcia w zakresie dostępu do:

- 1) świadczeń opieki zdrowotnej,
- 2) instrumentów polityki na rzecz rodziny.

Z tytułu urodzenia się żywego dziecka, posiadającego zaświadczenie, o którym mowa w art. 4 ust. 3 ustawy, przysądza się na to dziecko, jednorazowe świadczenie w wysokości 4 000 zł. Jednorazowe świadczenie przysługuje matce lub ojcu dziecka, opiekunowi prawnemu albo opiekunowi faktycznemu dziecka bez względu na dochód. Prawo do jednorazowego świadczenia ustala się na wniosek osób wymienionych powyżej. Wniosek o wypłatę świadczenia składa się w terminie 12 miesięcy od dnia narodzin dziecka. Jednorazowe świadczenie przysługuje, jeżeli kobieta pozostawała pod opieką medyczną nie później niż od 10 tygodnia ciąży do porodu. Pozostawanie pod opieką medyczną potwierdza się zaświadczeniem lekarskim lub zaświadczeniem wystawionym przez położną.

Wyszczególnienie	Wydatki	Liczba świadczeń
Jednorazowe świadczenie w wysokości 4 000 zł	0	0

Świadczenia z funduszu alimentacyjnego - przysługują jeżeli dochód na osobę w rodzinie nie przekracza kwoty 725 zł. Świadczenia alimentacyjne przysługują osobom uprawnionym, które mają zasądzone alimenty od osoby zobowiązanej, a egzekucja tych alimentów jest bezskuteczna. Wypłata świadczeń alimentacyjnych niesie za sobą bardzo rozległe postępowanie wobec dłużników alimentacyjnych.

Wydatki na świadczenie z funduszu alimentacyjnego finansowane z dotacji celowej z budżetu państwa, liczba wypłaconych świadczeń oraz informacja na temat należności z tytułu wypłaconych świadczeń

Lp.	Wyszczególnienie	Kwota w zł	Liczba świadczeń za 2018 r.
1.	Świadczenie z funduszu alimentacyjnego, z tego na osobę uprawnioną w wieku:	150 423	397
1.1.	0 – 17 lat	129 100	348
1.2.	18 – 24 lat	21 323	49
1.3.	25 lat i więcej	0	0
2.	Stan należności z tytułu wypłaconych świadczeń z funduszu alimentacyjnego, z tego:	1 231 169	x
3.	Kwoty zwrócone przez dłużników alimentacyjnych z tytułu wypłaconych świadczeń z funduszu alimentacyjnego, z tego:	42 464,19	x

3.1.	- przekazane na dochody budżetu państwa, w tym:	35 384,09	
3.1.1.	- ustawowe odsetki za opóźnienie	24 764,03	x
3.2.	- przekazane na dochody własne organu właściwego wierzyciela (Gminy Rudniki)	7 080,10	x

Świadczenia wychowawcze - od 1 kwietnia 2016 roku Ośrodek realizuje ustawę z dnia 11 lutego 2016 r. o pomocy państwa w wychowywaniu dzieci. Program „Rodzina 500+” to szerokie i uniwersalne wsparcie, którego celem jest pomoc w wychowywaniu dzieci oraz odwrócenie negatywnego niżu demograficznego w Polsce. Program zakłada wypłatę świadczenia wychowawczego w wysokości 500 zł miesięcznie na dziecko w wieku do 18 roku życia. Świadczenie na drugie i kolejne dziecko wypłacane jest bez względu na dochód w rodzinie. Rodziny o niskich dochodach (do kwoty 800 zł na osobę w rodzinie lub 1200 zł na osobę w rodzinie, w której wychowywane jest dziecko niepełnosprawne) otrzymują wsparcie także na pierwsze lub jedyne dziecko. Wypłaty świadczenia wychowawczego są finansowane w formie dotacji celowej z budżetu państwa. Na te zadania w 2018 roku została wydatkowana kwota 5 099 545,65 zł. Rozpatrzono 656 wniosków i wydano 2 103 decyzji administracyjnych.

Karta Dużej Rodziny - Ogólnopolska Karta Dużej Rodziny jest realizowana w ramach rządowego programu wspierania rodzin wielodzietnych, skierowanego do rodzin posiadających co najmniej 3 dzieci, w wieku do 18 roku życia lub maksymalnie do 25 roku życia jeżeli dziecko kontynuuje naukę szkolną. Do programu mogą przystąpić rodziny zastępcze oraz rodzinne domy dziecka. Przyznanie Karty jest bezpłatne niezależnie od dochodów. W roku 2018 wpłynęło 10 wniosków i wydano 10 KDR.

Wydawana jest także Opolska Karta Rodziny i Seniora – w 2018 roku wydano 3 karty oraz 9 kart o przedłużeniu. W ramach współpracy zawarta jest umowa Nr DRP/76/2014 z dnia 22 maja 2014 r. pomiędzy Województwem Opolskim a Gminą Rudniki o współpracy w przedmiocie wsparcia rodzin, rodzin zastępczych, rodzinnych domów dziecka, rodzin wychowujących dziecko/dzieci z orzeczoną niepełnosprawnością, a także osób starszych – mieszkańców województwa opolskiego.

Rada Gminy Rudniki Uchwałą nr IV/21/2015 z dnia 3 lutego 2015 r. przyjęła program pn. „Karta Dużej Rodziny 3+ w Gminie Rudniki”. Podstawowym celem programu jest wzmocnienie funkcji rodziny i kondycji finansowej rodzin wielodzietnych oraz ułatwienie rodzinom wielodzietnym dostępu do oświaty, dóbr kultury, sportu i rozrywki. Instrumentami umożliwiającymi zrealizowanie celu programu są:

- 1) umożliwienie członkom rodziny wielodzietnej dostępu do lodowiska gminnego, poprzez obniżenie ceny biletu 1 zł,
- 2) obniżenie opłaty za wypożyczenie łyżew 1 zł,
- 3) umożliwienie rodzinie wielodzietnej zwolnienia z opłaty za świadczenie udzielane w czasie przekraczającym wymiar zajęć podstawy programowej wychowania przedszkolnego w przedszkolu i oddziałach przedszkolnych prowadzonych przez Gminę Rudniki.

Program „Dobry start” - od 1 lipca 2018 roku Ośrodek realizuje rozporządzenie Rady Ministrów z dnia 30 maja 2018 r. w sprawie szczegółowych warunków realizacji rządowego programu „Dobry start”. Program zakłada otrzymywanie raz w roku 300 zł na każde dziecko uczące się w szkole do ukończenia 20 roku życia, a w przypadku dzieci niepełnosprawnych do ukończenia 24 roku życia, bez względu na dochody. Po raz pierwszy wsparcie trafiło do rodzin na podstawie składanych wniosków od lipca do listopada 2018 r. Wydatki poniesione na wypłatę świadczeń w roku 2018 wyniosły 291 300 zł. Zostały sfinansowane z budżetu państwa. Liczba świadczeń wyniosła 972.

III. INNE DZIAŁANIA

1. Ośrodek jako organizacja partnerska o zasięgu lokalnym przystąpił do realizacji Programu Operacyjnego Pomoc Żywnościowa 2014-2020, Europejskiego Funduszu Najbardziej Potrzebującym. Umowa z Bankiem Żywności na realizację zadania została zawarta w dniu 07.02.2018 r. i była realizowana do czerwca 2018 r. Za dystrybucję żywności w Programie był odpowiedzialny Gminny Ośrodek Pomocy Społecznej w Rudnikach. Kwalifikowanie osób do otrzymania pomocy w formie paczek żywnościowych odbywało się na podstawie wydanego skierowania przez pracownika socjalnego Gminnego Ośrodka Pomocy Społecznej w Rudnikach. Przesłanki do otrzymania pomocy żywnościowej weryfikowane były na podstawie kryteriów dochodowych ustawy o pomocy społecznej. Pomocą żywnościową były objęte osoby i rodziny znajdujące się w trudnej sytuacji życiowej. W skład paczek żywnościowych wchodziły: artykuły warzywne i owocowe, artykuły skrobiowe, artykuły mleczne, artykuły mięsne, cukier, tłuszcze. Łącznie z pomocy skorzystało 215 osób zamieszkujących w Gminie Rudniki. Łączna ilość rozdysponowanej pomocy żywnościowej 11,0969 ton. Liczba przekazanych paczek żywnościowych 246.

Kolejna realizacja przystąpienia jako partnera do w/w Programu nastąpiła po podpisaniu przez kierownika Gminnego Ośrodka Pomocy Społecznej w Rudnikach umowy nr 7 z dnia 11 października 2018 r. Czas trwania realizacji na przekazanie nieodpłatnie artykuły spożywcze osobom najbardziej potrzebującym będzie trwał do czerwca 2019 r. Natomiast w miesiącu grudniu 2018 roku zostały wydane pierwsze paczki żywnościowe w ilości 232 paczek. Ilość ogółem 3,47726 tony.

2. Tworzenie gminnego systemu przeciwdziałania przemocy wynikającego z zapisów art. 6 ustawy z dnia 29 lipca 2005 r. o przeciwdziałaniu przemocy w rodzinie.

Do podstawowych zadań należy:

- 1) opracowanie i realizacja gminnego programu przeciwdziałania przemocy w rodzinie oraz ochrony ofiar przemocy w rodzinie – Uchwałą Nr XIV/106/2016 rady Gminy Rudniki z dnia 17 maja 2016 r. uchwalony został Program Przeciwdziałania Przemocy w Rodzinie i Ochrony Ofiar Przemocy w Rodzinie dla Gminy Rudniki na lata 2016-2020,
- 2) prowadzenie poradnictwa i interwencji w zakresie przeciwdziałania przemocy w rodzinie, w szczególności poprzez działania edukacyjne, służące wzmocnieniu opiekuńczych i wychowawczych kompetencji rodziców w rodzinach zagrożonych przemocą domową,
- 3) zapewnienie osobom dotkniętym przemocą w rodzinie miejsc w ośrodkach wsparcia,
- 4) tworzenie Zespołów Interdyscyplinarnych. Gmina ma obowiązek podejmować działania na rzecz przeciwdziałania przemocy w rodzinie. Działania te odbywają się w szczególności w ramach Zespołu Interdyscyplinarnego.

W 2018 roku Zespół Interdyscyplinarny odbył 27 posiedzeń. Do Zespołu wpłynęło 10 „Niebieskich Kart” z tego:

- 8 z policji,
- 2 z ops-u,
- 0 z oświaty.

Liczba rodzin, w których wszczęto procedurę „Niebieska Karta” – 10

Liczba rodzin, w których kontynuowano procedurę „Niebieska Karta” wszczętą w latach poprzednich – 6 rodzin, wszystkie rodziny objęte procedurą NK w 2018 roku - 14

Liczba zawiadomień o podejrzeniu popełnienia przestępstwa - 1

Liczba wniosków do Sądu Rodzinnego o wgląd w sytuację dzieci – 0

Liczba zamkniętych „Niebieskich Kart” – 7 z tego:

- z powodu ustania przemocy – 7
- z powodu braku zasadności – 0

3. Ośrodek realizuje zadania wsparcia rodziny wynikające z ustawy o wspieraniu rodziny i systemu pieczy zastępczej. W sytuacji gdy rodzina przeżywa trudności w wypełnianiu funkcji opiekuńczo-wychowawczych ustawa ta reguluje kwestie pomocy dziecku i rodzinie przez samorządy. System ma za zadanie wsparcie dysfunkcyjnej rodziny dziecka, przeżywającej trudności w wypełnianiu funkcji opiekuńczo-wychowawczej, a w przyszłości ograniczyć liczbę dzieci umieszczonych w pieczy zastępczej. Na gminy zostały nałożone obowiązki, które wcześniej nie były regulowane. Jednym z zadań jest zatrudnienie asystenta rodziny. W Ośrodku jest zatrudniony na umowę zlecenie, a wymiar czasu pracy w przeliczeniu na etaty wynosi 0,5 etatu. Pod opieką asystenta było 8 rodzin. Łączny koszt zatrudnienia w 2018 wynosił 10 700,58 zł. Gmina Rudniki przystąpiła do „Programu asystent rodziny i koordynator rodzinnej pieczy zastępczej na rok 2018”. Podpisana umowa WPSiZ/51/2018 z dnia 29.10.2018 r. Program dofinansowywał zadanie w zakresie dotacji na wynagrodzenie zatrudnionego asystenta rodziny w wysokości 3 231 zł.

4. Prowadzenie i rozwój infrastruktury środowiskowych domów samopomocy. W 2013 roku zostało podpisane Porozumienie pomiędzy Gminą Praszka a Gminą Rudniki, którego celem jest objęcie mieszkańców z Gminy Rudniki usługami świadczonymi przez Środowiskowy Dom Samopomocy w Ganie. ŚDS jest ośrodkiem wsparcia dziennego pobytu, przeznaczony dla osób dorosłych, które mają trudności związane z prawidłowym funkcjonowaniem w samodzielnym życiu społecznym, rodzinnym i zawodowym. ŚDS współpracuje z Ośrodkami Pomocy Społecznej z terenu powiatu oleskiego. Z terenu Gminy Rudniki w 2018 roku uczęszczało 11 uczestników (3 uczestników skierowanych w 2018 r.), których skierowanie nastąpiło na podstawie decyzji administracyjnej Ośrodka Pomocy Społecznej w Praszce poprzedzonej wywiadem środowiskowym przeprowadzonym przez pracowników socjalnych Ośrodka w Rudnikach.

IV. PODSUMOWANIE

Przy tak różnorodnych zadaniach w zakresie wsparcia w: pomocy społecznej, wspieraniu rodziny i systemie pieczy zastępczej, świadczeniach rodzinnych, świadczeniach z funduszu alimentacyjnego, świadczeniach wychowawczych, wszyscy klienci Gminnego Ośrodka Pomocy Społecznej w Rudnikach są zaopiekowani w zakresie zgłaszanych potrzeb. Głównym celem Ośrodka jest wdrażanie form pomocy pozamaterialnej w tym pracy socjalnej. Realizacja zadań jest skuteczna przy współpracy z różnymi instytucjami na terenie gminy, powiatu oraz województwa.

Roczne wykonanie planu wydatków budżetowych z zadań zleconych i własnych łącznie w 2018 roku zgodnie ze sprawozdaniami Rb – 28S

Zadania własne

Dział	Rozdział	Treść	Wydatki wykonane
852 Pomoc społeczna	85202	Pokrywanie kosztów pobytu DPS	266 365,33
	85205	Przeciwdziałanie przemocy w rodzinie	1 945,86
	85213	Składki na ubezpieczenie zdrowotne	12 201,84

	85214	Zasiłki i pomoc w naturze oraz składki na ubezpieczenie społeczne	147 310,00
	85216	Zasiłki stałe	141 292,53
	85219	Utrzymanie GOPS	393 363,80
	85228	Usługi opiekuńcze	30 929,18
	85230	Pomoc w zakresie dożywiania	72 636,70
	85295	Pozostała działalność (pogrzeby, prace społecznie użyteczne)	0
855 Rodzina	85504	Wspieranie rodziny (asystent rodziny)	12 205,02
	85510	Pieczna zastępcza	20 370,46

Zadania zlecone

Dział	Rozdział	Treść	Wydatki wykonane
852 Pomoc społeczna	85213	Składki na ubezpieczenie zdrowotne	5 028,21
	85228	Specjalistyczne usługi opiekuńcze	8 280,00
855 Rodzina	85501	Świadczenie wychowawcze 500+	5 176 038,65
	85502	Świadczenia rodzinne	2 519 237,12
	85503	Karta Dużej Rodziny	118,17
	85504	Świadczenia dobry start	301 020,00

Zaplanowane wydatki w 2019 roku

Zadania własne

Dział	Rozdział	Treść	Plan
852 Pomoc społeczna	85202	Pokrywanie kosztów pobytu DPS	365 000,00
	85205	Przeciwdziałanie przemocy w rodzinie	3 400,00
	85213	Składki na ubezpieczenie zdrowotne	11 000,00
	85214	Zasiłki i pomoc w naturze oraz składki na ubezpieczenie społeczne	155 000,00

	85215	Dodatki mieszkaniowe	3 000,00
	85216	Zasiłki stałe	94 000,00
	85219	Utrzymanie GOPS	426 900,00
	85228	Usługi opiekuńcze	74 476,00
	85230	Pomoc w zakresie dożywiania	91 600,00
	85295	Pozostała działalność (pogrzeby, prace społecznie użyteczne)	45 000,00
855 Rodzina	85504	Wspieranie rodziny (asystent rodziny)	18 600,00
	85508	Pieczą zastępczą (rodziny zastępcze i rodzinne domy dziecka)	10 000,00
	85510	Pieczą zastępczą	40 400,00

Zadania zlecone

Dział	Rozdział	Treść	Plan
852 Pomoc społeczna	85228	Specjalistyczne usługi opiekuńcze	6 000,00
855 Rodzina	85501	Świadczenie wychowawcze 500+	4 613 000,00
	85502	Świadczenia rodzinne	2 349 000,00
	85504	Świadczenia dobry start	179 000,00
	85513	Składki na ubezpieczenie zdrowotne	6 000,00

Kierownik

Gminnego Ośrodka Pomocy Społecznej w Rudnikach

Z upoważnienia Wójta Gminy Rudniki

Małgorzata Preś

Kierownik

Gminnego Ośrodka Pomocy Społecznej w Rudnikach

Załącznik nr 12

Biuro Obsługi Oświaty
Samorządowej w Rudnikach
ul. Wieluńska 6
46-325 Rudniki

**Sprawozdanie
z wykonania budżetu oświaty za 2018 rok.**

Ogólne informacje o placówkach:

W roku 2018 na terenie Gminy Rudniki funkcjonowało 5 szkół podstawowych, przedszkole, 4 oddziały przedszkolne przy szkołach podstawowych oraz jednostka wspólnej obsługi.

Zatrudnienie w jednostkach oświatowych:

Nazwa placówki	Przeciętna liczba etatów nauczycieli w 2018 r.	Przeciętna liczba etatów pracowników obsługi w 2018 r.	Przeciętna liczba etatów administracji w 2018 r.	Liczba osób na 31.12.2018 r. (główne miejsce pracy)
PSP Dalachów	18,53	6,13	0,05	35
PSP Jaworzno	16,75	7,56	0,05	29
PSP Żytniów	14,25	6,15	-	22
PSP Ciecuiów	13,41	4,62	0,05	23
PP Rudniki	6,16	6,31	-	13
PSP Rudniki	24,47	5,03	0,17	28
BOOS		0,95	6,88	10
Ogółem	93,57	36,75	7,2	160

Uczniowie wg stanu na dzień 30.09.2018 r.:

Lp.	Nazwa placówki	Liczba uczniów	Liczba oddziałów
1	PSP w Dalachowie	137	9
2	PSP w Jaworznie	130	9
3	PSP w Żytniowie	106	7
4	PSP w Ciecuiowie	88	7
5	PSP w Rudnikach	221	10
	<i>w tym oddziały gimnazjalne</i>	69	3
	Ogółem szkoły podstawowe	682	42
1	Oddział Przedszkolny w Dalachowie	47	2
2	Oddział Przedszkolny w Jaworznie	49	2
3	Oddział Przedszkolny w Żytniowie	49	2
4	Oddział Przedszkolny w Ciecuiowie	46	2
	Ogółem oddziały przedszkolne	191	8
1	Przedszkole Publiczne w Rudnikach	71	3
	Ogółem przedszkole z oddziałami	262	11
	Razem	944	53

Informacje ogólne o budżecie jednostek oświatowych:

Ogółem wydatki jednostek oświatowych (w działach „Administracja publiczna”, „Oświata i wychowanie” oraz „Edukacyjna opieka wychowawcza”) w 2018 roku wyniosły 10 357 153,50 zł. W kwocie tej mieszczą się bieżące wydatki rzeczowe i płacowe wraz z pochodnymi.

Wydatki bieżące w poszczególnych rozdziałach klasyfikacji budżetowej wykonane przez jednostki oświatowe przedstawiają się następująco:

Dział 750 Administracja publiczna

Rozdział 75085 – Wspólna obsługa jednostek samorządu terytorialnego – 502 191,57 zł

Dział 801 Oświata i wychowanie

Rozdział 80101 - Szkoły podstawowe – 5 807 324,20 zł

Rozdział 80103 - Oddziały przedszkolne w szkołach podstawowych – 1 014 836,64 zł

Rozdział 80104 - Przedszkola – 642 854,13 zł

Rozdział 80110 - Gimnazja – 780 082,04 zł

Rozdział 80113 - Dowożenie uczniów do szkół – 269 728,44 zł,

Rozdział 80146 - Doksztalcanie i doskonalenie nauczycieli – 27 581,58 zł

Rozdział 80148 - Stołówki szkolne – 494 040,48 zł

Rozdział 80149 – Realizacja zadań wymagających stosowania specjalnej organizacji nauki i metod pracy dla dzieci w przedszkolach, oddziałach przedszkolnych w szkołach podstawowych i innych formach wychowania przedszkolnego – 130 604,07 zł

Rozdział 80150 – Realizacja zadań wymagających stosowania specjalnej organizacji nauki i metod pracy dla dzieci i młodzieży w szkołach podstawowych – 154 788,71 zł,

Rozdział 80152 – Realizacja zadań wymagających stosowania specjalnej organizacji nauki i metod pracy dla dzieci i młodzieży w gimnazjach i klasach dotychczasowego gimnazjum prowadzonych w innych typach szkół, liceach ogólnokształcących, technikach, branżowych szkołach I stopnia i klasach dotychczasowej zasadniczej szkoły zawodowej prowadzonych w branżowych szkołach I stopnia oraz szkołach artystycznych - 57 444,64 zł,

Rozdział 80153 – Zapewnienie uczniom prawa do bezpłatnego dostępu do podręczników, materiałów edukacyjnych lub materiałów ćwiczeniowych - 74 441,54 zł,

Rozdział 80195 - Pozostała działalność – 88 079,76 zł

Dział 854 Edukacyjna opieka wychowawcza

Rozdział 85401 - Świetlice szkolne – 173 460,40 zł

Rozdział 85415 - Pomoc materialna dla uczniów – 84 395,30 zł

Rozdział 85416 – Pomoc materialna dla uczniów o charakterze motywacyjnym – 55 300,00 zł.

Struktura wydatków poniesionych w 2018 roku w układzie rodzajowym przedstawia się następująco:

Świadczenia

Świadczenia na rzecz osób fizycznych – wydatki osobowe niezaliczane do wynagrodzeń:

1. Dodatek wiejski wypłacono w wysokości – 317 714,34 zł
2. Pomoc z funduszu zdrowotnego dla nauczycieli oraz nauczycieli emerytów wypłacono w wysokości – 13 348,00 zł
3. Odprawa z tytułu likwidacji stanowiska – 34 566,66 zł

4. Pozostałe wydatki – 25 523,22 zł

Łączna wysokość wydatków osobowych niezaliczonych do wynagrodzeń wykonanych w 2018 r., wyniosła 391 152,22 zł.

Place

Wysokość wydatków płacowych wykazano w oparciu o roczne Sprawozdanie Rb-28S.

Poszczególne kategorie wydatków płacowych przedstawiają się następująco:

1. Wynagrodzenia osobowe pracowników – 6 071 602,45 zł
2. Dodatkowe wynagrodzenie roczne („13-tka”) – 468 908,27 zł
3. Wynagrodzenia bezosobowe – 29 315,22 zł

Wysokość nagród jubileuszowych i odpraw emerytalnych wypłaconych w 2018 roku:

Placówka	Nagrody jubileuszowe			Odprawy emerytalne/art. 20 KN		
	nauczyciele	obsługa	administracja	nauczyciele	obsługa	administracja
PSP	43 704,66	-	-	-	-	-
PSP	17 398,26	-	-	-	-	-
PSP Żytniów	19 793,82	5 340,08	-	-	14 400,00	-
PSP	15 359,41	-	-	-	-	-
PP Rudniki	-	2 382,00	-	-	-	-
PSP Rudniki	16 493,17	5 692,50	-	34 566,66	-	-
BOOS	-	-	-	-	-	4 443,60
Razem:	112 749,32	13 414,58	-	34 566,66	14 400,00	4 443,60

Łączna wysokość wydatków płacowych w 2018 roku wyniosła 6 569 825,94 zł.

Łączne świadczenia i wydatki płacowe wypłacone w 2018 roku wyniosły **6 960 978,16 zł**.

Pochodne od płac

1. Ubezpieczenia społeczne: emerytalne, rentowe, wypadkowe od świadczeń i wydatków płacowych wyniosły - 1 138 467,94 zł
2. Składki na Fundusz Pracy od świadczeń i wydatków płacowych wyniosły - 140 775,06 zł
3. Odpis na Zakładowy Fundusz Świadczeń Socjalnych - 419 535,98 zł

Łączna wysokość pochodnych od płac w 2018 roku wyniosła 1 698 778,98 zł.

Wydatki płacowe i świadczenia wraz z pochodnymi w 2018 roku wyniosły łącznie **8 659 757,14 zł**

Wydatki płacowe stanowiły 83,61 % całości wydatków poniesionych w 2018 roku. 16,39 % budżetu stanowiły wydatki rzeczowe, związane z bieżącą obsługą i działalnością jednostek.

Wydatki rzeczowe

Wydatki „rzeczowe” związane z bieżącą obsługą i działaniem jednostek oświatowych zrealizowano w wysokości 1 697 396,36 zł. W poszczególnych paragrafach wydatki te przedstawiają się następująco:

- 1) § 3240 - Stypendia dla uczniów – 139 695,30 zł, w tym:

- a) stypendia socjalne i zasiłki szkolne wypłacono na łączną kwotę 84 395,30 zł, w tym zasiłki szkolne 3 010,00 zł; wkład własny gminy wyniósł 9 511,30 zł,
 - b) stypendia za wyniki w nauce: 55 300,00 zł w całości sfinansowane ze środków własnych.
- 2) § 4210 - Zakup materiałów i wyposażenia – 555 513,63 zł, w tym:
 - zakup opału: zakupiono 36 t ekogroszku, 16,95 t węgla orzech, 8,5 t mialu, 55 696 l oleju opałowego oraz 1,2 m³ zrzyn na łączną kwotę 212 030,50 zł,
 - zakup paliwa do busa Opel Vivaro dowożącego uczniów do ZPS w Praszce – 2 992,91 l oleju napędowego na łączną kwotę 14 459,21 zł oraz inne zakupy:
 - środki czystości, artykuły szkolne i biurowe, meble do klas oraz biblioteki, zabawki, tonery, części do kserokopiarek, materiały do bieżących napraw i remontów, drobne elementy wyposażenia,
 - artykuły przemysłowe do bieżących prac konserwatorskich i napraw,
 - prenumeraty czasopism.
 - 3) § 4240 - Zakup środków dydaktycznych i książek – 216 289,14 zł, w tym książki do biblioteki szkolnej oraz podręczniki i materiały ćwiczeniowe dla uczniów, mapy, wyposażenie do pracowni przedmiotów ścisłych.
 - 4) § 4260 - Zakup energii – 185 373,56 zł, w tym:
 - energia elektryczna – 162 552,99 zł,
 - woda i odprowadzenie ścieków – 22 820,57 zł.
 - 5) § 4270 - Zakup usług remontowych – 57 275,78 zł, w tym: naprawa instalacji elektrycznej, wymiana pompy w instalacji C.O., naprawa klimatyzatorów, remont placu zabaw, malowanie pomieszczeń szkolnych, naprawa sprzętu AGD, remont szkolnych sanitariatów.
 - 6) § 4280 - Zakup usług zdrowotnych – 7 413,00 zł
 - zwrot kosztów badań lekarskich nauczycieli i pracowników obsługi.
 - 7) § 4300 - Zakup usług pozostałych – 394 053,57zł, w tym:
 - bilety miesięczne dla uczniów – 96 045,00 zł,
 - dowóz indywidualny uczniów – 31 774,11 zł,
 - dowóz dzieci wyjazdy zlecone – 22 733,69 zł,
 - wywóz odpadów komunalnych i nieczystości płynnych,
 - sprzątnięcie budynku PSP w Rudnikach i terenu wokół szkoły,
 - drobne naprawy i konserwacje sprzętu, przegląd gaśnic,
 - opłaty RTV, dozór techniczny monitoringu,
 - czynności inspektora BHP,
 - abonamenty programów komputerowych,
 - transport obiadów,
 - wykonanie okresowych przeglądów budynków szkół i przedszkola,
 - prowizje za prowadzenie rachunków bankowych,
 - opłaty pocztowe, opłata za korzystanie ze środowiska, usługi kominiarskie i transportowe,
 - naprawa i serwis monitoringów szkolnych,
 - usługi serwisowe kotłów CO.

- 8) § 4330 - Zakup usług przez jednostki samorządu terytorialnego od innych jednostek samorządu terytorialnego – 55 503,40 zł – zwrot kosztów wychowania przedszkolnego za dzieci zamieszkałe na terenie Gminy Rudniki, uczęszczające do przedszkoli w innych gminach.
- 9) § 4360 - Opłaty z tytułu zakupu usług telekomunikacyjnych – 12 597,69 zł – opłaty za telefon i abonamenty internetowe.
- 10) § 4390 – Zakup usług obejmujących wykonanie ekspertyz, analiz i opinii – 598,00 zł.
- 11) § 4410 - Podróże służbowe krajowe – 14 440,46 zł w tym: ryczałty dla dyrektorów szkół i dyrektora BOOS oraz podróże służbowe pracowników.
- 12) § 4430 - Różne opłaty i składki – 15 474,50 zł, w tym:
- ubezpieczenia budynków szkolnych,
 - ubezpieczenia wyposażenia i sprzętu komputerowego,
 - opłata za korzystanie ze środowiska i emisje zanieczyszczeń.
- 13) § 4700 - Szkolenia pracowników niebędących członkami korpusu służby cywilnej – 43 168,33 zł konferencje i szkolenia nauczycieli i pracowników oświaty.

Dotacje celowe

- 1) Dotacja na dofinansowanie zadań w zakresie wychowania przedszkolnego

Dział, paragraf	Rozdział	Wysokość otrzymanych środków w zł	Wysokość wykorzystanych środków w zł	Wysokość środków zwróconych na konto Wojewody Opolskiego w zł
801, 2030	80103	204 130,00	195 457,90	8 672,10
	80104	63 020,00	63 020,00	-
	80149	4 110,00	3 657,90	452,10
RAZEM		271 260,00	262 135,80	9 124,20

- 2) Dotacja na wypłatę stypendiów i zasiłków szkolnych

Dział, paragraf	Rozdział	Wysokość otrzymanych środków w zł	Wysokość wykorzystanych środków w zł	Wysokość środków zwróconych na konto Wojewody Opolskiego w zł
854, 2030	85415	74 884,00	74 884,00	-
RAZEM		74 884,00	74 884,00	-

3) Dotacja na wyposażenie szkół w podręczniki, materiały edukacyjne lub materiały ćwiczeniowe

Dział, paragraf	Rozdział	Wysokość otrzymanych środków w zł	Wysokość wykorzystanych środków w zł	Wysokość środków zwróconych na konto Wojewody Opolskiego w zł
801, 2010	80153	74 612,52	74 441,54	170,98
RAZEM		74 612,52	74 441,54	170,98

4) Dotacja na zakup książek w ramach Narodowego Programu Rozwoju Czytelnictwa

Przyznana kwota dotacji w zł	Wykorzystana kwota dotacji w zł	Wkład własny organu prowadzącego w zł	Wysokość środków zwróconych na konto Wojewody Opolskiego w zł
28 000,00	27 999,97	7 000,00	0,03

5) Wydatki pozabudżetowe (środki z Funduszu Pracy) na dofinansowanie kosztów przygotowania zawodowego młodocianych pracowników wyniosły – 50 010,00 zł.

Dochody budżetowe

Lp.	Nazwa placówki	Dochody (w zł) w tym:					Razem dochody w zł
		wynajem pomieszczeń	odsetki	wynagr. płatnika podatku	opłata za dod. godz. przedszk	inne	
1	PSP Dalachów	7 597,87	3,52	225,00	4 373,00	46,60	12 245,99
2	PSP Jaworzno	6 140,00	2,51	193,00	2 429,00	133,69	8 898,20
3	PSP Żytniów	6 944,99	4,11	185,00	4 683,00	26,00	11 843,10
4	PSP Ciecuiów	7 355,13	2,27	149,00	5 042,00	-	12 548,40
5	PP Rudniki		2,47	72,00	9 185,00	-	9 259,47
6	PSP Rudniki	19 225,31	5,84	296,00	-	1 314,11	20 841,26
7	BOOS	-	2,78	63,00	-	27 496,6	27 562,41
Ogółem		47 263,30	23,50	1 183,00	25 712,00	29 017,03	103 198,83

Łącznie zrealizowano dochody budżetowe w wysokości 103 198,83 zł. Kwotę powyższą w całości przekazano na rachunek Urzędu Gminy w Rudnikach.

Wyodrębniony rachunek dochodów własnych

W 2018 roku we wszystkich szkołach oraz w przedszkolu funkcjonowały wyodrębnione rachunki dochodów własnych, na których gromadzone były środki związane z przygotowaniem posiłków w stołówkach. Zrealizowane na wyodrębnionych rachunkach dochody wyniosły łącznie 276 114,46 zł. Środki te pochodzą w całości z opłat za wyżywienie uczniów oraz pracowników jednostek. Ze zgromadzonych dochodów poniesiono wydatki na kwotę 276 171,99 zł w tym:

- wydatki poniesione przez PSP w Dalachowie na zakup posiłków od zewnętrznej firmy cateringowej wyniosły – 38 905,06 zł,
- wydatki poniesione przez PSP Ciecuiów na zakup posiłków od PSP Jaworzno wyniosły 33 886,20 zł,
- 141,20 zł stanowiły środki pozostające na rachunkach bankowych na dzień 31.12.2017 r., które w roku 2018 podlegały odprowadzeniu na rachunek bankowy organu prowadzącego,
- wydatki związane z zakupem artykułów spożywczych służących do przygotowywania posiłków w stołówkach szkolnych stanowiły kwotę 203 239,53 zł,

DOCHODY				WYDATKI	
Lp	Jednostka	Stan środków na 01.01.2018	Wykonanie w zł	Stan środków na 31.12.2018	Wykonanie w zł
Rozdział 80148					
1	PSP Rudniki	91,96	50 661,94	39,30	50 714,60
2	PSP Dalachów	7,65	41 452,36	3,47	41 456,54
3	PSP Jaworzno	6,98	73 824,88	4,53	73 827,33
4	PSP Żytniów	6,05	35 941,24	28,83	35 918,46
5	PSP Ciecuiów	8,52	37 517,72	3,98	37 522,26
6	PP Rudniki	20,04	36 716,32	3,56	36 732,80
Ogółem rozdział 80148		141,20	276 114,46	83,67	276 171,99
RAZEM		141,20	276 114,46	83,67	276 171,99

Sporządził: Główny Księgowy
Aleksandra Białkowska

Z up. Dyrektora
mgr Ośródką Barbara

Gminny Ośrodek Kultury
Sportu i Rekreacji
ul. Okólna 2, 46-325 Rudniki

załącznik nr 13

SPRAWOZDANIE
z działalności Gminnego Ośrodka Kultury Sportu i Rekreacji w Rudnikach
za 2018 rok

W roku 2018 działalność kulturalna i sportowo-rekreacyjna w gminie prowadzona była przez Gminny Ośrodek Kultury Sportu i Rekreacji w Rudnikach w strukturze, którego działają: Ośrodek Kultury, Gminna Biblioteka Publiczna i 4 filie biblioteczne oraz Gminna Izba Tradycji i kompleks sportowy „Orlik 2012”.

W okresie sprawozdawczym w Ośrodku Kultury działały następujące zespoły zainteresowań:

1. Zespół Folklorystyczny „RUDNICZANIE”
2. Orkiestra dęta w Żytniowie
3. Klub Seniora
4. Zajęcia prowadzone przez animatorów dla dzieci i młodzieży na boisku „Orlik 2012”
5. Sekcja plastyczna „Kolorki”
6. Sekcja plastyczna „Plastusie”
7. Gimnastyka dla pań 50 +
8. Sekcja szachowa – zajęcia prowadzone były w GBP
9. Zajęcia taneczne dla dzieci (do marca br.)
10. Na przełomie stycznia i lutego br. prowadzona była działalność na lodowisku „ Biały Orlik” – działała w tym czasie również sekcja hokejowa – 50+
11. Klub Moli Książkowych- zajęcia prowadzone były w GBP w Rudnikach
12. Warsztaty czytelnicze „Czytam sobie” – zajęcia prowadzone w GBP – 4 grupy
13. Klub A.A „Iskierka”
14. Zajęcia ZUMBY (spotkania okazyjne)
15. Zajęcia wokalne indywidualne
16. Zajęcia wokalne chóru Cova da Iria
16. Zajęcia gry na bębnach afrykańskich (do kwietnia br)

Działalność merytoryczna prowadzona była zgodnie z rocznym kalendarzem działalności. Realizowano także projekty nie planowane wcześniej.

W okresie sprawozdawczym zrealizowano zadania:

STYCZEŃ=====

1. **06.01.2018-** XVII Regionalny Przegląd Kolęd „Kolędy łączą pokolenia”. W spotkaniu uczestniczyło 300 osób.
2. **09.01.2018-** Bal karnawałowy dla przedszkolaków Przedszkola Publicznego w Rudnikach- 60 dzieci oraz opiekunowie.
3. **13.01.2018-** XXVI Finał WOŚP na sportowo. Odbył się turniej speed-ball w PSP Żytniów.
4. **14.01.2018-** Zorganizowano XXVI Finał Wielkiej Orkiestry Świątecznej Pomocy. 40 wolontariuszy ze sztabu gminnego przy GOKSiR w Rudniach kwestowało na terenie całej gminy. Zebrano kwotę 20 212,55 zł, którą przekazano na konto WOŚP w Warszawie.

5. **15.01.2018-** Ferie zimowe dla dzieci. Warsztaty plastyczne dla dzieci. Uczestniczyło 12 dzieci.
6. **16.01.2018-** Ferie zimowe dla dzieci. Zajęcia świetlicowe- gry i zabawy planszowe. Uczestniczyło 11 dzieci.
7. **17.01.2018-** Ferie zimowe dla dzieci. Warsztaty gry na bębnach afrykańskich. Uczestniczyło 15 dzieci.
8. **18.01.2018-** Ferie zimowe dla dzieci. Warsztaty wokalne. Uczestniczyło 10 dzieci.
9. **21.01.2018-** Koncert Kapeli z naszego miasteczka pn.” Biesiada Śląska”. Koncert zorganizowany w ramach projektu „Aktywny senior żyje dłużej!” Uczestniczyło w nim ok. 300 osób.
10. **22.01.2018-** Otwarcie lodowiska „Biały Orlik”. Lodowisko było czynne do 05.03.2018r. Lodowisko odwiedziło 2.899 osób łącznie z młodzieżą szkolną korzystającą z lodowiska w ramach zajęć w-f.
11. **27.01.2018-** Bal karnawałowy Rady Rodziców PSP w Rudnikach. Bawiło się ok. 120 osób.

LUTY=====

12. **04.02.2018-** Wyjazd seniorów do Filharmonii Opolskiej na koncert pt. „Muzyka Filmowa”. Wyjazd zorganizowany dla 50 osób w ramach projektu „Aktywny senior żyje dłużej!”.
13. **06.02.2018-** „Dzień Babci i Dziadka” przedstawienie Przedszkola Publicznego w Rudnikach- 100 osób.
14. **08.02.2018-** Wieczorek taneczny Klubu Seniora Rudniki. Uczestniczyło 80 osób.
15. **10.02.2018-** Bal strażaka zorganizowany przez OSP Rudniki. Uczestniczyło w nim 100 osób.
16. **12.02.2018-** Zumba walentynkowa. Uczestniczyło ok 30 osób.
17. **14.02.2017-** Walentynki na Lodowisku. W tym dniu lodowisko odwiedziły 52 osoby.
18. **18.02.2018-** Integracyjne spotkanie grupy AA.
19. **21.02.2018-** Warsztaty zdobienia jaj wielkanocnych. Zajęcia zorganizowane dla młodzieży gimnazjalnej. Uczestniczyło w nich 60 osób.
20. **21.02.2018-** Warsztaty zdobienia jaj wielkanocnych dla dorosłych. Uczestniczyło 12 osób.
21. **23.02.2018-** Koncert artystów z Filharmonii Częstochowskiej pn. „Stroikowe czary mary” dla uczniów PSP Jaworzno, PSP Żytniów, PP Rudniki

MARZEC=====

22. **03.03.2018-** Spotkanie z okazji Dnia Kobiet zorganizowane przez OSP Rudniki.
23. **06.03.2018-** Gminne Mistrzostwa Szkół Podstawowych w szachach.
24. **11.03.2018-** Musical SIOSTRUNIE. Spotkanie zorganizowane w ramach projektu „Aktywny senior żyje dłużej!” Uczestniczyło w nim ok. 300 osób.
25. **13.03.2018-** Gminy Konkurs Recytatorski dla przedszkolaków- 20 dzieci.
26. **14.03.2018-** Gminny Konkurs Recytatorski dla uczniów szkół podstawowych klasy IV-VII- 31 dzieci.
27. **15.03.2018-** Gminny Konkurs Recytatorski dla uczniów szkół podstawowych klasy I-III- 22 dzieci.
28. **15.03.2018-** Gminny Konkurs Recytatorski dla młodzieży Gimnazjum Publicznego w Rudnikach -11 uczniów.
29. **16.03.2018-** Koncert artystów z Filharmonii Częstochowskiej pn.” W marcu jak w garncu” dla uczniów PSP Rudniki,
18. **18.03.2018-** Gminny Turniej Tenisa Stołowego o puchar Przewodniczącego Rady Gminy. Turniej zorganizowano w hali sportowej w Dalachowie przy współpracy z UKS Dalachów. Uczestniczyło ok 60 osób.

30. **22.03.2018-** Gminna Biesiada Wielkanocna dla Kół Gospodyń Wiejskich. Podczas biesiady odbył się konkurs na faszerowane jajka. Zwyciężyło sołectwo Bugaj.
31. **25.03.2018-** Otwarty Turniej Szachowy o puchar Wójta Gminy Rudniki. W rozgrywkach uczestniczyło 21 osób.

KWIECIEŃ

32. **13.04.2018-** Wyjazd seniorów do Filharmonii Opolskiej na koncert Orkiestry Symfonicznej *The American Landscape*. Wyjazd zorganizowany dla 50 osób w ramach projektu „Aktywny senior żyje dłużej!”.
33. **19.04.2018-** Minifestiwal Piosenki Dziecięcej dla Przedszkolaków. W konkursie uczestniczyło 19 przedszkolaków z całej gminy.
34. **21.04.2018-** Wiosenny Koncert Jazzowy. Zaprezentowały się zespoły: Trio Wojciecha Kamińskiego i Siergiej Wowkotrub. W koncercie uczestniczyło 110 osób. Został zorganizowany w ramach projektu „Spotkania Muzyków Jazzowych w Rudnikach- Jazzowe Pory Roku”.
35. **24.04.2018-** Koncert Filharmonii Częstochowskiej dla uczniów szkół pn. „Muzyka z klapsem”.

MAJ

36. **03.05.2018-** Przegląd Pieśni Maryjnej i Pielgrzymkowej. W przeglądzie uczestniczyło ok.200 osób.
37. **06.05.2018-** XXIII Integracyjny Rajd Rowerowy Gmin Rudniki- Radłów. W rajdzie uczestniczyło 210 rowerzystów.
38. **11-12.05.2018-** Dni Funduszy Europejskich w Rudnikach zorganizowane pn. OTWARCI NA KULTURĘ I SPORT.
- 11.05.2018-** Kulturalny Piątek. Prezentacja sekcji zainteresowań muzyki i teatru działających na terenie gminy Rudniki. Wystąpiła sekcja młodzieżowa Orkiestry Dętej z Żytniowa, chór Cova da Iria działający przy Ośrodku Kultury w Rudnikach i młodzież z koła teatralnego Kurtyna z PSP w Rudnikach.
- 12.05.2018-** Sportowa Sobota. Odbył się I Festiwal Lekkoatletyczny w Rudnikach.
39. **23.05.2018-** Wyjazd zespołu folklorystycznego Rudniczanie do Koszęcina na Dni Seniora.
40. **26.05.2018-** VI Turniej Koszykówki o puchar Wójta Gminy Rudniki.
41. **27.05.2018-** XXIV Ogólnopolski Bieg Masowy Pętla Rudnicka. Uczestniczyło ok.210 zawodników.

CZERWIEC

42. **09.06.2018-** Noc Bibliotek. Ogólnopolska akcja promująca czytanie i biblioteki jako najbardziej otwarte i dostępne instytucje kultury z ofertą dla osób w każdym wieku. W Gminnej Bibliotece Publicznej w Rudnikach w spotkaniu uczestniczyło ok 30 osób.
43. **20.06.2018-** Podsumowanie konkursu pn. „Tobie Polsko sto lat” . W konkursie brały udział PSP Żytniów, PSP Ciecuiów i PSP Rudniki. Trzy najładniejsze prace zostały przekazane na etap wojewódzki do OTKS Teraz Wieś w Łosiowie.
44. **20.06.2018-** podsumowanie zajęć plastycznych „Tęczę malowane”.
45. **28.06.2018-** podsumowanie zajęć wokalnych.

LIPIEC

46. **7-8.07.2018-** XIX Międzynarodowe Zawody Drwali w Bobrowej.

47. **09.07.2018-** Akcja Lato- Warsztaty Garncarskie. Uczestniczyło 27 dzieci.
48. **10.07.2018-** Akcja Lato- Wycieczka do Jednostki Wojskowej w Brzegu pod nazwą „Piknik na Florydzie”. Uczestniczyło 45 dzieci z całej gminy.
49. **11.07.2018-** Akcja Lato- Wakacyjne wyjście do kina na bajkę *Wakacje Mikołajka*. Seans obejrzało 22 dzieci.
50. **12.07.2018-** Akcja Lato- Zajęcia taneczno-ruchowe Letnie igraszki. W zajęciach uczestniczyło 22 dzieci.
51. **16.07.2018-** Akcja Lato- Zajęcia plastyczne pod nazwą Malowane Lato. W zajęciach uczestniczyło 13 dzieci.
52. **17.07.2018-** Akcja Lato- W kręgu tradycji i sztuki ludowej. Dni otwarte Gminnej Izby Tradycji. Izbę odwiedziło 16 dzieci.
53. **22.07.2018-** Koncert zespołu Rudniczanie na dniach Jakubowych w Krzepicach.

SIERPIEŃ=====

54. **11-12.08.2018-** IV Nocny Turniej Piłko Nożnej o Puchar Wójta Gminy Rudniki. W imprezie uczestniczyło 12 drużyn. Podczas turnieju odbył się koncert zespołu REDLIN.
55. **26.08.2018-** Gminne Święto Plonów. Tegoroczna impreza odbyła się w Ciecuiowie. Konkurs na najpiękniejszą koronę żniwną wygrało sołectwo Rudniki. W konkursie uczestniczyło 18 sołectw.

WRZESIEŃ=====

56. **02.09.2018-** Udział sołectwa Rudniki w Wojewódzkich Dożynkach w Paczkowie.
57. **08.09.2018-** Narodowe Czytanie. W GBP Rudniki przeczytano fragment powieści PRZEDWIOŚNIE. Utwór był nawiązaniem do 100 rocznicy odzyskania przez Polskę niepodległości. Uczestniczyło 30 osób.
58. **09.09.2018-** Udział zespołu Rudniczanie w Przeglądzie Artystycznym Opolskie Szmaragdy w Mosznej.
59. **09.09.2018-** Rajd Rowerowy gmin partnerskich Radłów-Rudniki.
60. **18.09.2018-** I Otwarte Mistrzostwa Gminy Rudniki w Bule o puchar Wójta Gminy podczas Otwarcia Parku w Rudnikach.
61. **20.09.2018-** Otwarcie XXVII Wystawy Konkursu Plastyki Obrzędowej. Zaprezentowano 197 prac z 6 województw. Wystawa była czynna do 30.09.2018.

PAŹDZIERNIK=====

62. **17.10.2018-** Wyjazd Seniorów z Gminy Rudniki na Regionalny Dzień Seniora do Teatru w Opolu.
63. **25.10.2018-** Audycja Muzyczna Filharmonii Częstochowskiej pn. Bajeczki z muzycznej biblioteczki dla dzieci z PSP Żytńów, PSP Jaworzno i Przedszkola w Rudnikach- ok. 140 dzieci.

LISTOPAD=====

64. **09.11.2018-** Wernisaż Wystawy Stanisława Dubisza- rudnickiego malarza. Wystawa dzieł trwała do końca grudnia.
65. **11.11.2018-** Uroczystość z okazji 100 rocznicy Odzyskania Niepodległości. Występ młodzieży z PSP Rudniki pn. „Ojczyzna to nasz zbiorowy obowiązek” oraz występ kabaretu Górska Hora koncert pieśni patriotycznych na góralską nutę.
66. **15.11.2018-** Podsumowanie trzy letniej działalności Speed-ball w Rudnikach.

67. **17.11.2018-** Bal Seniora z okazji Andrzejek.
68. **23.11.2018-** Audycja umuzykalniająca w wykonaniu muzyków z Filharmonii Częstochowskiej pn. *W narodowym tonie*.
69. **24.11.2018-** Bal Andrzejkowy Rady Rodziców Przedszkola w Rudnikach

GRUDZIEN

70. **01.12.2018-** XXVII Spotkanie Muzyków Jazzowych. Gwiazdą wieczoru był Marek Napiórkowski. W spotkaniu uczestniczyło 7 zespołów amatorskich oraz grupa szwedzka SWEDISH MID-NORTHERN QUARTETT.
71. **04.12.2018-** Spotkanie z zielarzem pn. *Zioła na topie*.
72. **10.12.2018-** Audycja umuzykalniająca w wykonaniu muzyków z Filharmonii Częstochowskiej pn. *Betlejemskiej Gwiazdy Blask*
73. **11.12.2018-** Spektakl w wykonaniu artystów z Namysłowa pn. *”Jesień życia”*
74. **13.12.2018-** Biesiada Bożonarodzeniowa

GMINNA IZBA TRADYCJI

W okresie sprawozdawczym Ośrodek Kultury prowadził aktywną działalność Gminnej Izby Tradycji. Zgromadzone w Izbie ekspozycje obejrzało wielu mieszkańców gminy. Gościliśmy również grupy zorganizowane (głównie młodzież szkolną oraz delegacje zagraniczne). Przez cały czas pozyskujemy nowe przedmioty od mieszkańców gminy, które po właściwym przygotowaniu wzbogacają ekspozycję Izby Tradycji.

DZIAŁALNOŚĆ USŁUGOWA GOKSIR

Oprócz działalności kulturalnej i sportowo-rekreacyjnej Ośrodek Kultury w Rudnikach prowadzi również działalność usługową w zakresie:

- wynajem sali na przyjęcia rodzinne - 6 razy
- wynajem sali na przyjęcia weselne - 8 razy
- wynajem sali na zebrania – 2 razy
- wynajem sali na pokazy, prezentacje – 8 razy
- wynajem sali dla OSP Rudniki- 3 razy
- wynajem sali inne- 3 razy
- wynajem małej sali na kurs komputerowy od 15.02.18 do 07.05.18
- wypożyczanie naczyń,
- wypożyczanie stołów i krzeseł,
- usługi ksero, skanowania, wysyłania fax,
- kolportaż Biuletynu Informacyjnego Gminy Rudniki.

W okresie sprawozdawczym w Ośrodku Kultury odbywały się stałe posiedzenia gminnej komisji ds. rozwiązywania problemów alkoholowych

ŚRODKI FINANSOWE GOKSiR

Prowadzenie prawidłowej działalności Instytucji Kultury było możliwe dzięki środkom finansowym otrzymanym w ramach dotacji Rady Gminy w kwocie **1.097.000 zł**, z czego kwota **604.500 zł** przeznaczona była na działalność Ośrodka Kultury.

Biblioteka Gminna i filie biblioteczne otrzymały dotację w wysokości **395.000 zł**.

Dotacja Rady Gminy na działalność sportowo-rekreacyjną wyniosła **97.500 zł**.

Oprócz dotacji Rady Gminy nasza placówka pozyskała środki z różnych źródeł zewnętrznych, w tym:

-dotacja z Powiatu Oleskiego na dofinansowanie realizowanych projektów **-4.500zł**

-dofinansowanie ze środków na działalność antyalkoholową w gminie wyniosło **2.880,01 zł**,

- przychody GOKSiR z działalności usługowej (wynajem sali, wyposażenia) i organizacji imprez wynoszą **71.587,75zł**

- wpływy z usług prowadzonych na „Białym Orliku” wyniosły – **20.160zł**

- wpływy od sponsorów i odsetki i inne **6.155,56 zł**,

Ponadto Gminna Biblioteka Publiczna pozyskała dofinansowanie na zakup nowości wydawniczych w kwocie **7.563zł**.

Prawidłowa działalność instytucji była możliwa dzięki zaangażowaniu doświadczonej kadry etatowej, instruktorów godzinowych amatorskiego ruchu artystycznego i animatorów sportu zatrudnionych na kompleksie sportowym „Orlik 2012” oraz współorganizatorów realizowanych projektów.

Istotny wpływ na działalność Ośrodka Kultury miała bardzo dobra współpraca z władzami samorządowymi gminy, Starostwem Powiatowym w Oleśnie, Urzędem Marszałkowskim w Opolu, Wojewódzką Biblioteką Publiczną w Opolu, Opolskim Ośrodkiem Doradztwa Rolniczego w Łosiu, Muzeum Wsi Opolskiej w Opolu, Muzeum Śląska Opolskiego w Opolu oraz Muzeum Ziemi Wieluńskiej.

DZIAŁALNOŚĆ na KOMPLEKSIE BOISK SPORTOWYCH „MOJE BOISKO ORLIK 2012” w RUDNIKACH marzec-grudzień 2018

W sezonie letnim 2018 roku na Kompleksie Boisk Sportowych „Moje Boisko Orlik 2012” w Rudnikach prowadzone były zajęcia i wydarzenia sportowo-rekreacyjne zgodnie z przedstawionym i zaplanowanym wcześniej harmonogramem. Oferta zajęć prowadzonych przez Lokalnych Instruktorów Sportów na obiekcie była urozmaicona i dostosowana do zainteresowań odbiorców. Sezon letni rozpoczął się 1 marca br. Jednak ze względu na niesprzyjające warunki atmosferyczne – utrzymująca się pokrywa śnieżna na boisku, udostępnianie obiektu rozpoczęło od 6 marca.

MARZEC 2018

Od marca do końca lipca oferowaliśmy uczestnikom: zajęcia z gier zespołowych, przygotowania motorycznego, koszykówki skierowanej typowo dla grupy dziewcząt, ogólnorozwojowe zajęcia dla przedszkolaków oraz treningi w speed-ball.

- ✓ 18.03.2018r. Gminny Turniej Tenisa Stołowego o Puchar Przewodniczącego Rady Gminy zorganizowany przy współpracy z PSP i UKS Dalachów.
- ✓ 29.03.2018r. Przystąpienie do projektu Every Can Counts (Każda puszka cenna)

KWIECIEŃ 2018

- ✓ 08.04.2018r. Turniej Piłki Nożnej Old Boys o Puchar Wójta Gminy Rudniki.

W turnieju udział wzięło 5 drużyn blisko 50 zawodników z gmin: Praszka, Krzepice oraz Rudniki.

W tym samym dniu na obiekcie odbył się Charytatywny Turniej Piłki Nożnej o Puchar Prezesa [LZS Rudniki](#) w którym udział wzięło 16 drużyn (150 zawodników) w kategoriach żaków i orlików. Nasze zaangażowanie polegało na prowadzeniu dokumentacji turniejowej.

- ✓ 18.04.2018r. odbyła się okresowa konserwacja boiska przez firmę DZ System.

MAJ 2018

- ✓ 03.05.2018r. IV Turniej Siatkówki Plażowej o Puchar Dyrektora GOKSiR w Rudnikach
W rozgrywkach rywalizowało 16 dwuosobowych drużyn.
- ✓ 05.05.2018r. III Turniej Piłki Nożnej Jednostek OSP o Puchar Wójta Gminy Rudniki
W turnieju udział wzięło 5 drużyn w tym 4 jednostki OSP z terenu gminy Rudniki oraz zaprzyjaźniona drużyna z KP PSP Olesno.
- ✓ 08.05.2018r. XXIII Integracyjny Rajd Rowerowy Gmin Rudniki – Radłów.
W wiosennej edycji rajdu, której nasza gmina była gospodarzem udział wzięło blisko 200 uczestników. Zadaniem naszych instruktorów było przeprowadzenie na przystankach konkurencji sprawnościowych z nagrodami dla uczestników rajdu.
- ✓ 12.05.2018r. I Rudnicki Festiwal Lekkoatletyczny w ramach Dni Funduszy Europejskich
Miłośnicy Królowej Sportu mogli sprawdzić się na dystansie 100m, 300m, 600m, 1000m oraz w konkurencji pchnięcia kulą i skoku w dal.
- ✓ 26.05.2018r. VI Turniej Koszykówki o Puchar Wójta Gminy Rudniki – STMiG 2018
W rozgrywkach udział wzięły trzy drużyny dziewcząt z Olesna, Wielunia oraz Rudnik
- ✓ 27.05.2018r. XXIV Ogólnopolski Bieg Masowy Pętla Rudnicka
Nasi instruktorzy pomagali w przeprowadzeniu wydarzenia od przygotowania trasy biegów młodzieżowych, poprzez wyłapywanie miejsc zawodników na mecie, sporządzania dokumentacji zdjęciowej po sprzątnięcie po zakończeniu wydarzenia, publikowaniu zdjęć i wyników.
- ✓ 28.05.2018r. Turniej Młodych Talentów w ramach X Europejskiego Tygodnia Sportu i XXIV Sportowego Turnieju Miast i Gmin. W rozgrywkach udział wzięły 4 drużyny dzieci w wieku żaków i orlików.

W tym samym dniu na naszym obiekcie odbył się również Turniej Speed-ball w grze singlowej o Przechodni Puchar Dyrektora Szkoły - STMiG 2018

- ✓ 29.05.2018r. I Ty możesz zostać mistrzem speed-ball – turniej super solo – STMiG 2018
- ✓ 30.05.2018r. Test Coopera dla Wszystkich – STMiG 2018

CZERWIEC 2018

- ✓ 01.06.2018r. VI Harcerski Turniej Piłki Nożnej o Puchar Wójta Gminy Rudniki

Udostępnianie obiektu.

W tym samym dniu równolegle na boisku wielofunkcyjnym odbywał się Turniej Rzutów do kosza na czas – STMiG 2018.

W dniach 26 maja - 1 czerwca br. na terenie całej Gminy Rudniki miłośnicy aktywności ruchowej organizowali wydarzenia sportowo-rekreacyjne dla swojej społeczności lokalnej. W trakcie trwania Europejskiego Tygodnia Sportu zorganizowanych zostało 47 wydarzeń w których udział wzięło 2101 uczestników. Organizowane formy aktywności były bardzo atrakcyjne i urozmaicone. Można było m.in. wziąć udział w rozgrywkach piłkarskich, rajdzie rowerowym, teście Coopera, turnieju w dwa ognie czy speed-ball, a także zajęciach fitness lub z uśmiechem pokonać sprawnościowy tor przeszkód.

- ✓ 15-17.06.2018r. „Trenuj z najlepszymi” Ogólnopolskie Konsultacje Treningowe z medalistami mistrzostw Polski i Świata pod Honorowym Patronatem Marszałka Województwa Opolskiego. W Rudnikach trenowali zawodnicy z województwa lubelskiego, łódzkiego i małopolskiego. Przybyłych gości czekały trzy bardzo aktywne dni treningowe oczywiście zakończone turniejem.
- ✓ 21.06.2018r. Zakończenie sezonu grup młodzieżowych trenujących na naszym kompleksie pod okiem trenerów LZS Rudniki. Drużyny przedszkolaków, żaków, orlików i młodzików rozegrały mecze sparingowe ze swoimi rodzicami. Na boisku panowała rodzinna, radosna i oczywiście sportowa atmosfera. Zakończenie wiosennej rundy rozgrywek to również dobry czas na podsumowanie i analizę wyników. Młodym piłkarzom gratulacje złożył Zarząd klubu oraz Wójt Gminy Rudniki Andrzej Pyziak.
- ✓ 30.06.2018r. Charytatywny Nocny Turniej Piłki Siatkowej
Turniej odbył się w hali sportowej przy PSP w Rudnikach w rozgrywkach udział wzięły 4 drużyny w tym zawodnicy m.in. z Częstochowy, Wielunia, Gany, Krzepic i oczywiście Rudnik. rozgrywające pojedynki w grupie każdy z każdym do dwóch wygranych setów.

LIPIEC 2018

- ✓ 04.07.2018r. Wakacyjny Turniej Szachowy.
W Gminnej Bibliotece Publicznej w Rudnikach odbyły się rozgrywki w których udział wzięło dziewięcioro szachistów w wieku szkolnym. Turniej przeprowadził i sędziował instruktor sekcji szachowy przy GOKSiR w Rudnikach p. Jarosław Marchewka.
- ✓ 14.07.2018r. Turniej Piłki Nożnej Drużyn LZS o Puchar Wójta Gminy Rudniki
W Ciecuiowie na boisku sportowym odbył się turniej piłki nożnej w którym wzięły udział wszystkie drużyny lokalnych LZS. Turniej połączony był z obchodami 40-lecia działalności miejscowego klubu sportowego LZS Bugaj Nowy.
- ✓ 14.07.2018r. Bieg Nocny z Falstartem
Klub Biegacza Falstart Rudniki przy współpracy z GOKSiR w Rudnikach zorganizował III edycję Biegu Nocnego na dystansie 5 kilometrów. W wydarzeniu udział wzięło ponad 130 biegaczy z ponad 20 klubów czy organizacji.
- ✓ 15.07.2018r. Turniej Siatkówki Plażowej o Puchar Prezesa LZS Bugaj Nowy
W niedzielne popołudnie odbyły się rozgrywki w których udział wzięły 4 drużyny. Naszym zadaniem jako współorganizatora było przeprowadzenie i sędziowanie turnieju.

Od lipca była również uruchomiona specjalna oferta zajęć wakacyjnych dla wszystkich grup wiekowych. W ofercie zajęć proponowaliśmy: zajęcia ogólnorozwojowe dla najmłodszych „Aktywne Przedszkolaki”, „I Ty możesz zostać mistrzem Speed-ball” dla uczniów zaczynających przygodę ze speed-ball'em, „W drodze na muniach” – zajęcia z piłki nożnej dla dzieci, oraz

zajęcia z piłki siatkowej dla dziewcząt. Dodatkowo aktywizowaliśmy dzieci i młodzież prowadząc zajęcia w wakacyjne środy na boisku wielofunkcyjnym w Dalachowie.

SIERPIEŃ 2018

- ✓ 11.08.2018r. II Speed-ball Night Cup, Rudniki 2018
Przy współpracy z drużyną Speed-ball Rudniki, zorganizowaliśmy na boisku wielofunkcyjnym Kompleksu Boisk Sportowych w Rudnikach 2 edycję nocnego grania. W turnieju udział wzięli zawodnicy z województwa Opolskie i Małopolskiego. Wśród zawodników gościliśmy medalistów Mistrzostw Polski oraz kilkakrotną medalistkę Mistrzostw Świata.
- ✓ 11/12.08.2018r. IV Nocny Turniej Piłki Nożnej o Puchar Wójta Gminy Rudniki pod Honorowym Patronatem Marszałka Województwa Opolskiego i Starosty Powiatu Oleskiego, którego Partnerem Technicznym był Football World.
W rozgrywkach udział wzięło 120 zawodników z 12 drużyn z czterech województw. Po rozegraniu 32 pojedynków, blisko 9 godzinach zmagania wyłoniliśmy Mistrzów IV edycji nocnego grania w Rudnikach. Wydarzeniu towarzyszył turniej speed-ball, oraz koncert zespołu folkowego Redlin.
- ✓ 25.08.2018r. II Sołecki Turniej Piłki Nożnej o Puchar Wójta Gminy Rudniki
Już po raz drugi w pierwszy dzień obchodów Gminnego Święta Plonów rozegrany został turniej piłki nożnej sołectw. W rozgrywkach udział wzięło 6 sołectw, a bezapelacyjnie najlepszym zespołem została drużyna z Żytniowa, na drugim miejscu uplasowało się sołectwo Ciecuiów i Julianpol. Tuż za podium znalazły się Rudniki, Bugaj, Bobrowa.

WRZESIEŃ 2018

- ✓ 02.09.2018r. III Opolskie Eliminacje do Mistrzostw Polski Speed-ball w Rudnikach
W niedzielę 2 września młodzi speed-ball'iści z województwa opolskiego zainaugurowali nowy rok szkolny na sportowo. W miejscowej hali już po raz trzeci odbyły się wojewódzkie zmagania w speed-ball'u pod Honorowym Patronatem Marszałka Województwa Opolskiego. Rozgrywki odbywały się w dwóch konkurencjach i kategoriach wiekowych. Najlepsi zawodnicy turnieju, którzy wypełnili limit punktowy uzyskali prawo reprezentowania opolszczyzny na Mistrzostwach Polski w Krakowie.

W miesiącu wrześniu zorganizowane zostały zajęcia pt. "Seniorzy w formie" odbywające się we wtorki i czwartki w miejscowym parku na boisku do gry w bule. Zajęcia miały na celu zaaktywizowanie mieszkańców gminy i pokazanie im nowej formy aktywności ruchowej jaką jest gra w bule (petanque). Zajęcia zakończyły się rozgrywkami w których wzięli udział emeryci i seniorzy z terenu gminy.
- ✓ 18.09.2018r. I Otwarte Mistrzostwa Gminy Rudniki w bule.
W rozgrywkach udział wzięło osiem trzyosobowych drużyn seniorów, dodatkowo zorganizowany został turniej indywidualny w kategorii open oraz dzieci.

PAŹDZIERNIK 2018

- ✓ 12-14.10.2018r. „W drodze do sukcesu”
W październikowy weekend przy współpracy z drużyną Speed-ball Rudniki odbyły się Ogólnopolskie Konsultacje Treningowe Speed-ball w Rudnikach. Zorganizowane zostały trening ogólnorozwojowe, techniczne zakończone turniejem. W wydarzeniu uczestniczyli zawodnicy z opolskiego i lubelskiego.

LISTOPAD 2018

- ✓ 12.11.2018r. Rudnicki Bieg dla Niepodległej
W poniedziałek 12 listopada na obiektach sportowych w Rudnikach odbył się Rudnicki Bieg dla Niepodległej. W biegu udział wzięło 60 biegaczy, którzy podwójnie pokonali wyznaczony na ten dzień dystans. Założenie było pokonać 100km na 100-lecie Odzyskania przez Polskę Niepodległości. Chętnych do biegania było wielu, więc zawodnicy podnieśli poprzeczkę i pokonali, aż 228,4 km, co daje odległość między Rudnikami, a stolicą Polski – Warszawą.

GRUDZIEŃ 2018

- ✓ 02.12.2018r. V Mikołajkowy Bieg z Falstartem
Jak co roku organizatorem biegu był Klub Biegacza Falstart Rudniki. W biegu wzięło udział 164 biegaczek i biegaczy z terenu Gminy Rudniki, okolicznych miejscowości, powiatów, a nawet sąsiednich województw. Wydarzeniu towarzyszyła świąteczna atmosfera, niemalże wszędzie można było dostrzec zawodników w czapkach mikołaja.

W letnim sportowym sezonie 2018 Gminny Ośrodek Kultury Sportu i Rekreacji w Rudnikach organizował 20 oraz współorganizował 8 wydarzeń sportowo-rekreacyjnych. Z dwudziestu ośmiu wydarzeń 18 odbyło się na obiektach „Kompleksu Boisk Sportowych „Moje Boisko Orlik 2012” w Rudnikach. Dziesięć wydarzeń przeprowadzonych zostało na innych obiektach sportowych na terenie naszej gminy m.in. boisko w Ciciułowiu, park w Rudnikach. W tym sezonie została również podjęta inicjatywa przystąpienia do projektu Every Can Counts (każda puszka cenna) zbiórka aluminiowych puszek w miejscu pracy. Organizowane wydarzenia przez Lokalnych Instruktorów Sportu miały charakter lokalny, gminny, a także międzywojewódzki czy ogólnopolski.

**Działalności Gminnej Biblioteki Publicznej w Rudnikach
za 2018r.**

**I UDOSTĘPNIANIE, GROMADZENIE ZBIORÓW, DZIAŁALNOŚĆ INFORMACYJNA
BIBLIOTEKI**

A. CZYTELNICTWO

W 2018r. Gminna Biblioteka Publiczna w Rudnikach oraz filie biblioteczne w zestawieniu z analogicznym okresem rozliczeniowym w roku poprzednim zarejestrowały:

WYPOŻYCZALNIA

Biblioteka/ Filia Biblioteczna	LICZBA CZYTELNIKÓW		LICZBA ODWIEDZIN		LICZBA WYPOŻYCZEŃ	
	2017	2018	2017	2018	2017	2018
RUDNIKI	789	732	-	3423	8396	8329
DALACHÓW	280	214	-	1389	3725	2178
JAWORZNO	242	195	-	972	3217	1648
ŻYTNIÓW	236	216	-	1178	2329	1857

CIECIUŁÓW	128	126	-	555	1640	1323
RAZEM	1.675	1.483	-	7.517	19.307	15.335

CZYTELNIA

Biblioteka/ Filia Biblioteczna	LICZBA ODWIEDZIN		LICZBA UDOSTĘPNIONY CH WOLUMINÓW		LICZBA UDOSTĘPNIONY CH CZASOPISM		LICZBA UDZIELONYC H INFORMACJI	
	2017	2018	2017	2018	2017	2018	2017	2018
RUDNIKI	-	1498	-	241	-	323	57	99
DALACHÓW	-	1071	-	498	-	240	175	123
JAWORZNO	-	517	-	452	-	362	146	122
ŻYTNIÓW	-	2891	-	436	-	501	205	191
CIECIUŁÓW	-	1127	-	254	-	237	20	29
RAZEM	-	7.104	-	1.881	-	1.663	603	564

B. KOMPUTERYZACJA, WYKORZYSTANIE TECHNOLOGII INFORMACYJNEJ**1. CZYTELNI INTERNETOWA**

W minionym okresie sprawozdawczym liczba odwiedzin w czytelnich internetowych w GBP Rudniki oraz w filiach bibliotecznych przedstawia się następująco:

Biblioteka/ Filia biblioteczna	Liczba odwiedzin w czyteln internetowej	
	2017	2018
Rudniki	956	1231
Dalachów	302	377
Jaworzno	162	142
Żytniów	1028	935
Cieciulów	579	563
RAZEM	3.027	3.248

2. IBUK LIBRA

W ramach uczestnictwa Gminnej Biblioteki Publicznej w Rudnikach w konsorcjum **Opolskich Bibliotek Publicznych** (platforma książek elektronicznych Ibuk Libra) czytelnicy korzystali z e-booków. Dane dotyczące korzystania z czytelni **Ibuk Libra** (dane obejmują okres ostatniej umowy, tj. od 15.12.2017r. do 14.12.2018r.)

Liczba sesji	523
Logowania kont zdalnych	147
Liczba otwartych stron	9035
Liczba otwarć	732
Czas czytania	7d 08:40

3. CZYTAKI

W 2018r. GBP Rudniki wraz z filiami bibliotecznymi umożliwiła czytelnikom korzystanie z Czytaków, tj. urządzeń służących do odtwarzania książki mówionej, które są przystosowane do obsługi przez osoby niewidome i słabowidzące.

C. ZBIORY BIBLIOTECZNE. FINANSE

W 2018r. zakupiono łącznie **1.582 woluminy** za ogólną kwotę **31.574,62 zł**, w tym **7.563 zł** pozyskano w ramach „Narodowego Programu Rozwoju Czytelnictwa” – Priorytet 1 – Zakup nowości wydawniczych dla bibliotek publicznych.

Biblioteka/ Filia biblioteczna	Liczba woluminów	Wartość
Rudniki	600	12.368,33
Dalachów	238	4.751,21
Jaworzno	246	4.463,15
Żytniów	284	4.969,27
Cieciulów	238	5.022,66
RAZEM	1.606	31.574,62

W analizowanym okresie GBP Rudniki kontynuowała uczestnictwo w konsorcjum **Opolskich Bibliotek Publicznych**. Nasz wkład w działanie Konsorcjum w 2018 roku to sfinansowanie dostępu do **40 e-booków** za kwotę **1.852,07 zł**.

W omawianym okresie GBP Rudniki oraz filie biblioteczne zakupiły prenumeratę **16 tytułów czasopism**, w tym **2 czasopism branżowych** za ogólną kwotę **3.885,78 zł**.

II DZIAŁALNOŚĆ KULTURALNO – EDUKACYJNA

W 2018r. w Gminnej Bibliotece Publicznej w Rudnikach i jej filiach zrealizowano następujące przedsięwzięcia o charakterze kulturalno – edukacyjnym, których celem było propagowanie czytelnictwa, promocja biblioteki w środowisku lokalnym jako instytucji upowszechniania kultury, dostarczenie oferty edukacyjnej dla dzieci i młodzieży, kontynuowanie współpracy z placówkami oświatowymi gminy Rudniki.

Gminna Biblioteka Publiczna w Rudnikach

Lp.	Data	Rodzaj wydarzenia	Opis	Liczba uczestników
1.	15 stycznia	Ferie w bibliotece: warsztaty zabawkarskie	Warsztaty szycia maskotek - skrzatów	30
2.	24 stycznia	Ferie w bibliotece: Teatr cieni	Warsztaty tworzenia lalek cieniowych, przygotowanie przedstawienia	27
3.	31 stycznia	Lekcja biblioteczna	Wizyta przedszkolaków z PP Rudniki, zwiedzanie biblioteki, wypożyczanie książek	23
4.	23 marca	Warsztaty patriotyczne	<ul style="list-style-type: none"> • „<i>Kto ty jesteś? – Polak mały</i>” - zajęcia dla grupy młodszej • „<i>Polska moich marzeń</i>” – zajęcia dla uczniów gimnazjum Warsztaty prowadziła Monika Sawicka	23 17
5.	27 kwietnia	Warsztaty fotograficzne	Warsztaty dla młodzieży, nauka portretowania, wykonanie portretu z książką, w tym typu sleeveface . Warsztaty prowadził Michał Włoch	24
6.	9 czerwca	Noc Bibliotek	W ramach tej ogólnopolskiej akcji promującej czytanie i biblioteki zrealizowano 3 wydarzenia : <ul style="list-style-type: none"> • Podsumowanie warsztatów fotograficznych portretowania, nagrodzenie wyróżniających się prac • Chwila z poezją ...Liryczno – muzyczne spotkanie z Urszulą Ostrowską i Joanną Krzyżańską • Strachy, potwory i małe horrory, czyli nocna biblioteka – zajęcia dla dzieci w wieku szkolnym 	58
7.	12-14 czerwca	Festiwal Czytania	Trzydniowe spotkania z książką i zabawą dla przedszkolaków, popularyzacja książek Bourgeois P. i Clark B.o Franklinie	58
8.	20 czerwca	Podsumowanie zajęć czytelniczych	Podsumowanie zajęć czytelniczych dla dzieci, rozdanie dyplomów i nagród	89

9.	2 lipca	Wakacje w bibliotece: warsztaty artystyczne	Wykonanie kwiatów z filcu- kaktusów	24
10.	5 lipca	Wakacje w bibliotece: warsztaty artystyczne	Wykonanie zakładki do książek metodą decupage	16
11.	8 września	Narodowe Czytanie	Ogólnopolska akcja pod patronatem Pary Prezydenckiej popularyzująca największe dzieła polskiej literatury. Na 100-lecie odzyskania Niepodległości odczytano fragmenty <i>Przedwiośnia</i> S. Żeromskiego	30
12.	3 października	Teatrzyk	Przedstawienie „ <i>Kotek i Kogutek</i> ”, w którym uczestniczyły przedszkolaki z PP Rudniki	50
13.	22 listopada	Spotkanie autorskie	Spotkanie z Wiesławem Drabikiem – autorem książek dla dzieci. W spotkaniu uczestniczyli uczniowie klas I-III PSP Rudniki	48
14.	5 grudnia	Teatr Kamishibai	Przedstawienie i warsztaty teatru ilustracji, tworzenie własnego spektaklu; w wydarzeniu uczestniczyli uczniowie V klasy PSP Rudniki	28
15.	14 grudnia	Spotkanie autorskie, wieczór muzyczno-poetycki	Spotkanie z poezją Agnieszki Chrobot w wykonaniu autorki oraz muzyków Małgorzaty Pasznickej i Mariusza Buczka	21
16.	styczeń – grudzień 2018	Klub Moli Książkowych	34 spotkania czytelnicze dla dzieci w wieku od 4-9 lat. Zajęcia odbywają się raz w tygodniu. W okresie sprawozdawczym zakończono realizowanie programu „ <i>Czytelnicze safari</i> ”. Spotkania obejmowały czytanie książek, gry, zabawy i prace plastyczne.	404
17.	styczeń – grudzień 2018	Warsztaty <i>Czytam Sobie</i>	Cykliczne zajęcia dla dzieci o charakterze edukacyjnym obejmujące ćwiczenie i naukę czytania. W 2018 r. zrealizowano 165 godzin zajęć dydaktycznych. W ramach warsztatów przeprowadzono w każdej z 5 grup grywalizację czytelniczą i wyłoniono Mistrzów Czytania	1270
18.		Wystawka	Rok Ireny Sendlerowej	

Filia Dalachów

Lp.	Data	Rodzaj wydarzenia	Opis	Liczba uczestników
1.	25 kwietnia	Warsztaty rękodzieła	Wykonanie kwiatów z filcu- kaktusów	34
2.	12 lutego	Lekcja biblioteczna	Zapoznanie przedszkolaków z biblioteką i pracą bibliotekarza	25
3.	15 marca kwiecień	Wystawka	<ul style="list-style-type: none"> • „Wielkanoc” • Jan Paweł II 	
4.	3 października- 19 grudnia	Projekt „Czytanie na wesoło”	Cykliczne zajęcia czytelnicze realizowane w dwóch grupach Oddziału Przedszkolnego PSP Dalachów od października 2018 roku. Zajęcia odbywają się raz w tygodniu, obejmują czytanie książek dla dzieci i zajęcia plastyczne. Zrealizowano 24 spotkania	410
5.	22 listopada	Spotkanie autorskie	Spotkanie z Wiesławem Drabikiem – autorem książek dla dzieci	60

Filia Jaworzno

Lp.	Data	Rodzaj wydarzenia	Opis	Liczba uczestników
1.	16 marca	Warsztaty rękodzieła	Wykonanie ozdób świątecznych –kur wielkanocnych z filcu i innych tekstyliów	20
2.	5 grudnia	Teatr kamishibai	Przedstawienie i warsztaty teatru ilustracji, tworzenie własnego spektaklu; w wydarzeniu uczestniczyli uczniowie PSP Jaworzno	18
3.		Wystawki	<ul style="list-style-type: none"> • „Wiosna” • Książki o Świętach Bożego Narodzenia 	

Filia Żytniów

Lp.	Data	Rodzaj wydarzenia	Opis	Liczba uczestników
1.		Podsumowanie konkursu	<i>Najaktywniejszy Czytelnik Roku 2017</i>	
2.	15 stycznia	Ferie w bibliotece: warsztaty zabawkarskie, zajęcia plastyczno-edukacyjne	Warsztaty szycia maskotek – skrzatów	29 12
3.		Konkurs plastyczno-literacki	„Światowy Dzień Kota”	
4.	7 maja	Konkurs	Hasło promujące bibliotekę i czytelnictwo	9
5.	3 października	Teatrzyk	Przedstawienie „ <i>Kotek i Kogutek</i> ” dla przedszkolaków	38

6.	5 października	Warsztaty patriotyczne	„ <i>Kto ty jesteś? – Polak mały</i> ”	37
7.	2-30 listopada	Konkurs	100 lecie Niepodległości	7
8.	5 października 2-6 grudnia	Zajęcia plastyczne	<ul style="list-style-type: none"> • Dary jesieni • Św. Mikołaj 	16 11
9.		Lekcja biblioteczna	Odwiedziny przedszkolaków, zapoznanie z działalnością biblioteki	
10.	7-12 maja	Wystawki	<ul style="list-style-type: none"> • Nowości wydawnicze • Krajobraz zimą • Rok Ireny Sendlerowej • 25. Rocznica śmierci Aliny Centkiewicz • Światowy Dzień Poezji • Wiosna, ach to Ty! • 13. Rocznica śmierci Jana Pawła II • 100 rocznica odzyskania Niepodległości • Pejzaż jesieni • Święta Bożego Narodzenia 	

Filia Ciecuiów

Lp.	Data	Rodzaj wydarzenia	Opis	Liczba uczestników
1.	16 marca	Warsztaty rękodzieła	Wykonanie ozdób świątecznych –kur wielkanocnych z filcu i innych tekstyliów	30
2.	20 marca 15 maja	Lekcje biblioteczne	<ul style="list-style-type: none"> • Odwiedziny przedszkolaków • Zapoznanie uczniów kl. III z biblioteką • Wyszukiwanie informacji, zapoznanie uczniów kl. IV z układem książek i katalogiem 	54
3.	5 października	Warsztaty patriotyczne	„ <i>Kto ty jesteś? – Polak mały</i> ”	35
4.		Wystawki	<ul style="list-style-type: none"> • Książki o tematyce zimowej, wiersze o zimie • Najpiękniejsze wiersze dla dzieci • Idzie wiosna • Jak chronisz swoje środowisko? 	

III INFORMACJE DODATKOWE

A. SKONTRUM ZBIORÓW BIBLIOTECZNYCH

W 2018r. przeprowadzono inwentaryzację zbiorów bibliotecznych w trzech placówkach:

L.p	Data	Miejsce	Uwagi
1.	18- 22 czerwca	GBP Rudniki Filia Jaworzno	W związku ze zmianą na stanowisku bibliotekarza
2.	20 -24 sierpnia	GBP Rudniki Filia Dalachów	W związku ze zmianą na stanowisku bibliotekarza
3.	19 – 30 listopada	GBP Rudniki	Planowa, przewidziana przepisami prawa bibliotecznego

B. DOSKONALENIE ZAWODOWE – udział bibliotekarzy w kursach i szkoleniach

- **Deskryptory, fasyty, encje – jak zrozumieć nowy model opracowania zbiorów bibliotecznych** - 26 kwietnia – WBP Opole
- **Opracowanie materiałów bibliotecznych z wykorzystaniem UKD – poziom zaawansowany**– 24-25 maja – WBP Opole
- **Kurs dla nowo zatrudnionych** – X – XII – WBP Opole – 5 spotkań
- **Talenty w kulturze i edukacji – jak odkrywać i rozwijać** – 17.10 - Muzeum Śląska Opolskiego
- **Zasady korzystania z przepisów kancelaryjno – archiwalnych** – 07.12 – WBP Opole

C. POZOSTAŁA DZIAŁALNOŚĆ

- Dyżury bibliotekarzy na lodowisku (A. Bienias, A. Grzesik, M. Morawiak)
- Udział bibliotekarzy w pracach jury **Gminnego Konkursu Recytatorskiego** (A. Bienias, M. Morawiak)
- Udział bibliotekarzy w pracach jury **Gminnego Konkursu Czytających Motyli** w PSP Jaworzno – 10 maja (J. Olczyk, A. Bienias, M. Morawiak)
- Pomoc przy organizacji **Rajdu Rowerowego** (M. Morawiak) i **Pętli Rudnickiej** (A. Bienias, J. Olczyk, W. Wolna-Meryk, M. Morawiak)

DYREKTOR
Janina Pawlaczyk

załącznik nr 13 a

Gminny Ośrodek Kultury
Sportu i Rekreacji
w Rudnikach
ul. Okólna 2, 46-325 Rudniki

**Zestawienie dochodów i wydatków
za okres 01.01.2018 – 31.12.2018r.
GOKSiR**

	Plan	Realizacja
1. Środki na początek roku	21.751	21.751
2. Dotacja na wydatki bieżące	604.500	604.500
3. Wpływy z usług	74.249	71.588
4. Pozostałe przychody	3.400	3.355
	703.900	701.194
1. Zużycie materiałów	57.000	56.685
2. Zużycie energii	30.000	26.345
3. Usługi obce	80.000	78.993
4. Wynagrodzenia osobowe	355.000	354.755
5. Wynagrodzenia bezosobowe	99.890	97.160
6. Pozostałe świadczenia pracownicze	4.500	4.458
7. Składki ZUS i FP	58.500	57.702
8. Odpisy na ZFŚS	7.410	7.410
9. Podatki i opłaty	2.000	1.340
10. Podróże służbowe	5.100	5.084
11. Pozostałe koszty	4.500	2.695
	703.900	692.627
Należności i zobowiązania wymagalne:		86
Zobowiązanie wobec US		357
Zobowiązanie wobec kontrahentów		
Stan środków na koniec okresu sprawozdawczego:		9.010

DYREKTOR
Janina Pawlaczyk

załącznik nr 13 b

Gminny Ośrodek Kultury
Sportu i Rekreacji
w Rudnikach
ul. Okólna 2, 46-325 Rudniki

**Zestawienie dochodów i wydatków
za okres 01.01.2018 – 31.12.2018r.
GBP i Filii bibliotecznych**

	Plan	Realizacja
1. Środki na początek roku	0	0
2. Dotacja na wydatki bieżące	395.000	395.000
3. Dotacja na zakup książek /z Biblioteki Narodowej/	7.563	7.563
	402.563	402.563
1. Zużycie materiałów	20.098	19.809
2. Zużycie energii	2.500	2.071
3. Usługi obce	11.000	10.919
4. Wynagrodzenia osobowe	269.000	268.254
5. Wynagrodzenia bezosobowe	13.800	10.581
6. Składki ZUS i FP	42.300	38.460
7. Pozostałe świadczenia pracownicze	2.000	922
8. Odpisy na ZFŚS	7.090	7.090
9. Podróże służbowe	1.200	1.143
10. Zakup książek	31.575	31.575
11. Pozostałe koszty	2.000	1.901
	402.563	392.725
Należności i zobowiązania wymagalne:		
Zobowiązanie – zwrot dotacji za 2018r.		9.838
Stan środków na koniec okresu sprawozdawczego:		9.838

DYREKTOR
Janina Pawlaczyk

Rudniki, dnia 21.01.2019r.

załącznik nr 13 c

Gminny Ośrodek Kultury
Sportu i Rekreacji
w Rudnikach
ul. Okólna 2, 46-325 Rudniki

**Zestawienie dochodów i wydatków
za okres 01.01.2018 – 31.12.2018r.
Sport i Rekreacja**

	Plan	Realizacja
1. Środki na początek roku	15.535	15.535
2. Dotacja na wydatki bieżące	97.500	97.500
3. Pozostałe przychody	7.300	7.300
4. Wpływy z usług	20.160	20.160
	140.495	140.495
1. Zużycie materiałów	38.455	35.647
2. Usługi obce	37.640	33.034
3. Wynagrodzenia bezosobowe	53.500	37.630
4. ZUS i Fundusz Pracy	1.100	944
5. Podatki i opłaty	400	65
6. Podróże służbowe	600	395
7. Pozostałe koszty	8.800	8.743
	140.495	116.458
Należności i zobowiązania wymagalne:		0
Stan środków na koniec okresu sprawozdawczego:		24.037

DYREKTOR
Janina Pawlaczyk

Rudniki, dnia 21.01.2019r.