



DZIENNIK URZĘDOWY

WOJEWÓDZTWA OPOLSKIEGO

Opole, dnia 4 maja 2015 r.

Poz. 1110

OGŁOSZENIE NR 1
ZARZĄDU WOJEWÓDZKIEGO FUNDUSZU OCHRONY ŚRODOWISKA
I GOSPODARKI WODNEJ W OPOLU

z dnia 24 kwietnia 2015 r.

w sprawie sprawozdania z działalności Wojewódzkiego Funduszu Ochrony Środowiska
i Gospodarki Wodnej w Opolu za rok 2014

Na podstawie art. 400h ust. 1a ustawy z dnia 27 kwietnia 2001 r. Prawo ochrony środowiska (Dz. U. z 2013 r. poz. 1232 z późn. zm.), ogłasza się Sprawozdanie z działalności Wojewódzkiego Funduszu Ochrony Środowiska i Gospodarki Wodnej w Opolu za rok 2014, stanowiące załącznik do niniejszego ogłoszenia.

Prezes Zarządu

Piotr Soczyński

Załącznik
do ogłoszenia Nr 1
Zarządu Wojewódzkiego Funduszu Ochrony Środowiska i Gospodarki Wodnej w Opolu
z dnia 24 kwietnia 2015 r.

Sprawozdanie z działalności Wojewódzkiego Funduszu Ochrony Środowiska i Gospodarki Wodnej w Opolu za rok 2014

SPIS TREŚCI

1. Działalność Wojewódzkiego Funduszu	
1.1. Działalność organów statutowych	
1.1.1. Rada Nadzorcza	
1.1.2. Zarząd Funduszu	
1.2. Działalność informacyjno-promocyjna	
1.3. Współpraca z Narodowym Funduszem	
2. Realizacja planu działalności	
2.1. Realizacja planu przychodów	
2.2. Realizacja planu rozchodów	
2.3. Pomoc finansowa	
2.3.1. Działalność pożyczkowa	
2.3.2. Działalność dotacyjna	
3. Kontrola wykorzystania środków	
4. Realizacja zadań według dziedzin	
4.1. Ochrona atmosfery	
4.1.1. Prosument Opolski	
4.2. Ochrona wód	
4.3. Gospodarka wodna	
4.4. Gospodarka odpadami i ochrona powierzchni ziem	
4.5. Ochrona przyrody oraz krajobrazu i leśnictwo	
4.6. Zapobieganie i likwidacja skutków poważnych awarii	
4.7. Edukacja ekologiczna i komunikacja społeczna	
4.8. Monitoring	
4.9. Zadania międzydziedzinowe	
5. Efekty ekologiczne działalności	
6. Działania związane z wykorzystaniem środków Unii Europejskiej i innych programów pomocowych	
6.1. Współfinansowanie zadań realizowanych przy udziale środków funduszy pomocowych	
6.1.1. Fundusz spójności	
6.1.2. Fundusze strukturalne	

6.1.3. Program Rozwoju Obszarów Wiejskich 2007-2013	
6.2. Zadania związane z wdrażaniem PO IiŚ.....	
6.3. Zadania związane z realizacją projektu w ramach RPO WO 2007-2013, Działanie 1.2 „Zapewnienie dostępu do finansowania przedsiębiorczości”	
7. Podsumowanie i wnioski	
8. Załączniki	
1a. Zestawienie ilości, rodzaju i wartości wniosków o dofinansowanie (złożonych i rozpatrzonych do 31.12.2014 r.)	
1b. Zestawienie wniosków rozpatrzonych negatywnie w roku 2014	
2. Finansowanie zadań z Listy przedsięwzięć priorytetowych WFOŚiGW w Opolu na rok 2014	
3. Zadania finansowane i ukończone w 2014 roku.....	
4. Efektywność wykorzystania środków WFOŚiGW w Opolu.....	

1. Działalność Wojewódzkiego Funduszu

Wojewódzki Fundusz Ochrony Środowiska i Gospodarki Wodnej w Opolu działa na mocy ustawy z dnia 27 kwietnia 2001 r. - Prawo ochrony środowiska (Dz. U. z 2013 r. poz. 1232z późn. zm.) oraz Statutu nadanego Uchwałą Sejmiku Województwa Opolskiego Nr IX/125/2011 z dnia 30 sierpnia 2011 r.

Główne kierunki działań Wojewódzkiego Funduszu Ochrony Środowiska Gospodarki Wodnej w Opolu wynikają z ustawowo określonych celów działania wojewódzkich funduszy, polityki ekologicznej państwa, regionalnej polityki ekologicznej, określonej w „Strategii rozwoju województwa opolskiego do 2020 roku”, „Programie Ochrony Środowiska Województwa Opolskiego na lata 2012-2015 z perspektywą do roku 2019” oraz „Planie Gospodarki Odpadami dla Województwa Opolskiego na lata 2012 – 2017”. Podstawowe zadania Funduszu na rok 2014 określał jego plan działalności, plan finansowy, lista przedsięwzięć priorytetowych oraz „Porozumienie w sprawie realizacji Programu Operacyjnego „Infrastruktura i Środowisko” dla osi priorytetowych: I – Gospodarka wodno-ściekowa i II – Gospodarka odpadami i ochrona powierzchni ziemi (projekty o wartości poniżej 25 mln euro) zawarte 25 czerwca 2007 r. z Ministrem Środowiska. Działalność Funduszu była także podporządkowana uchwalonej 24 września 2012 r. „Strategii działania Wojewódzkiego Funduszu Ochrony Środowiska i Gospodarki Wodnej w Opolu na lata 2013-2016 z perspektywą do 2020 roku”.

W 2014 roku Wojewódzki Fundusz Ochrony Środowiska i Gospodarki Wodnej w Opolu na mocy porozumienia zawartego z Ministrem Środowiska nadal pełnił funkcję instytucji wdrażającej (pośredniczącej II stopnia) dla projektów Programu Operacyjnego Infrastruktura i Środowisko, których wartość nie przekracza 25 mln euro.

1.1. Działalność organów statutowych

1.1.1. Rada Nadzorcza

Rada Nadzorcza Wojewódzkiego Funduszu Ochrony Środowiska i Gospodarki Wodnej w Opolu składa się z 7 członków. W 2014 roku skład Rady Nadzorczej stanowili:

- Tomasz **CHRUSZCZOW**
Przewodniczący Rady Nadzorczej do dnia 29.04.2014 r., wyznaczony przez Ministra Środowiska.
- Jan **POLACZEK**
Przewodniczący Rady Nadzorczej od dnia 29.04.2014 r., wyznaczony przez Ministra Środowiska.
- Zbigniew **ZIÓŁKO**
Wiceprzewodniczący Komisji Rolnictwa, Środowiska i Rozwoju Wsi Sejmiku Województwa Opolskiego, pełniący funkcję wiceprzewodniczącego Rady Nadzorczej do dnia 19.12.2014 r.
- Manfred **GRABELUS**
Dyrektor Departamentu Ochrony Środowiska Urzędu Marszałkowskiego Województwa Opolskiego, pełniący funkcję sekretarza Rady Nadzorczej.
- Krzysztof **BADORA**
Przewodniczący Regionalnej Rady Ochrony Przyrody.
- Alicja **MAJEWSKA**
Regionalny Dyrektor Ochrony Środowiska w Opolu.
- Helmut **PAISDZIOR**
Przedstawiciel samorządu gospodarczego, wybrany przez Sejmik Województwa Opolskiego, spośród kandydatów zgłoszonych przez samorzady gospodarcze.
- Waldemar **PĘCIAK**
Przedstawiciel organizacji ekologicznych wybrany przez Sejmik województwa Opolskiego spośród kandydatów zgłoszonych przez organizacje działające i posiadające struktury organizacyjne na terenie województwa opolskiego.
- Kazimierz **PYZIAK**
Przewodniczący Komisji Rolnictwa, Środowiska i Rozwoju Wsi Sejmiku Województwa Opolskiego, członek Rady Nadzorczej od 19.12.2014 r.

W 2014 roku na mocy uchwały Sejmiku Województwa Opolskiego z dnia 29 kwietnia 2014 r. został zmieniony skład osobowy Rady Nadzorczej. Z funkcji Przewodniczącego Rady odwołany został Tomasz Chruszczow, a na jego miejsce powołany został Jan Polaczek.

Uchwałą Sejmiku Województwa Opolskiego z dnia 19 grudnia 2014 r. z funkcji członka Rady Nadzorczej został odwołany Zbigniew Ziółko, a powołano Kazimierza Pyziaka.

Rada Nadzorcza Wojewódzkiego Funduszu Ochrony Środowiska i Gospodarki Wodnej w Opolu odbyła 10 posiedzeń, w trakcie których podjęła 109 uchwał, w tym m.in.:

- zatwierdziła Sprawozdanie z działalności i Sprawozdanie finansowe Wojewódzkiego Funduszu Ochrony Środowiska i Gospodarki Wodnej w Opolu za rok 2013 (Uchwały Nr 4/2014 i 5/2014 z dnia 24.03.2014 r.);
- zatwierdziła „Listę przedsięwzięć priorytetowych Wojewódzkiego Funduszu Ochrony Środowiska i Gospodarki Wodnej w Opolu na rok 2015” oraz jej zmiany (Uchwały Nr 41/2014 z dnia 25.06.2014 r. i Nr 61/2014 z dnia 29.07.2014 r.);
- ustaliła kryteria oraz dokonała wyboru podmiotu do badania sprawozdania finansowego Wojewódzkiego Funduszu Ochrony Środowiska i Gospodarki Wodnej w Opolu za rok 2014 (Uchwały Nr 85/2014 z dnia 21.10.2014 r. i Nr 100/2014 z dnia 18.11.2014 r.);
- zatwierdziła zmiany w Planie działalności i Planie finansowym Wojewódzkiego Funduszu Ochrony Środowiska i Gospodarki Wodnej w Opolu na rok 2014 (Uchwały Nr 96/2014 i 97/2014 z dnia 18.11.2014 r.);
- zatwierdziła Plan działalności i Plan finansowy Wojewódzkiego Funduszu Ochrony Środowiska i Gospodarki Wodnej w Opolu na rok 2015 (Uchwały Nr 98/2014 i 99/2014 z dnia 18.11.2014 r.);
- ustaliła regulamin „Programu dofinansowania zakupu i montażu odnawialnych źródeł energii ze środków Wojewódzkiego Funduszu Ochrony Środowiska i Gospodarki Wodnej w Opolu” (Uchwała Nr 101/2014 z dnia 18.11.2014 r.);
- ustaliła „Zasady udzielania i umarzania pożyczek oraz tryb i zasady udzielania i rozliczania dotacji ze środków Wojewódzkiego Funduszu Ochrony Środowiska i Gospodarki Wodnej w Opolu”, z mocą obowiązującą od 1 stycznia 2015 r. (Uchwała Nr 107/2014 z dnia 16.12.2014 r.);
- zatwierdziła zmiany „Regulaminu udzielania pożyczek dla sektora małych i średnich przedsiębiorstw” (Uchwały Nr 2/2014 z dnia 31.01.2014 r. i Nr 109/2014 z dnia 16.12.2014 r.);
- podejmowała uchwały w sprawie zatwierdzenia wniosków Zarządu o udzielenie pożyczek i dotacji o wartości powyżej 121 070,26 zł.

1.1.2. Zarząd Funduszu

Zarząd Wojewódzkiego Funduszu Ochrony Środowiska i Gospodarki Wodnej w Opolu w 2014 roku działał w składzie:

- Piotr **SOCZYŃSKI** - prezes Zarządu
- Edward **GONDECKI** – I zastępca prezesa Zarządu
- Arnold **DONITZA** – zastępca prezesa Zarządu

Praca Zarządu w ciągu roku koncentrowała się na zapewnieniu prawidłowego funkcjonowania Funduszu w realizacji zadań własnych wynikających z przepisów ustawy Prawo ochrony środowiska, porozumień zawartych z Ministrem Środowiska i Narodowym Funduszem Ochrony Środowiska i Gospodarki Wodnej oraz realizacji uchwał Rady Nadzorczej związanych z finansowaniem zadań określonych w strategii działania, planie działalności, planie finansowym, kryteriach wyboru zadań do finansowania i liście przedsięwzięć priorytetowych Funduszu na rok 2014.

Fundusz z mocy ustawy z dnia 27 kwietnia 2001 r. – Prawo ochrony środowiska (Dz. U. z 2013 r. poz. 1232) prowadzi samodzielną gospodarkę finansową i zobowiązany jest prowadzić ją „w sposób zapewniający pełne wykorzystanie środków pochodzących z Unii Europejskiej niepodlegających zwrotowi przeznaczonych na ochronę środowiska i gospodarkę wodną” (art. 400q ust. 1 i 2).

Zarząd swoje zadania realizował za pomocą biura, które tworzyły Zespoły:

- 1) Organizacyjny (ZO);
- 2) Funduszy Europejskich (ZE);

- 3) Ekonomiczno – Finansowy (ZF);
- 4) Planowania i Kontroli (PK) ;
- 5) Ochrony Środowiska (OS);
- 6) Funduszu Pożyczkowego MŚP (FP)

W strukturze organizacyjnej biura funkcjonowały również dwa samodzielne stanowiska pracy: radcy prawnego i doradcy Zarządu.

Stan zatrudnienia na początek roku wynosił 41,4 etatu, w tym 3 członków Zarządu, a na koniec roku 43,4 etatu. W 2014 roku Zarząd odbył 83 protokołowane posiedzenia, na których podjął 329 uchwał. Zgodnie z kompetencjami własnymi wynikającymi z Uchwały Rady Nadzorczej Nr 1/2014 z dnia 31 stycznia 2014 r. w sprawie minimalnej wartości jednostkowej wniosków o udzielenie pożyczek i dotacji w roku 2014 zatwierdzanych przez Radę Nadzorczą, Zarząd udzielał pożyczek i dotacji o wartości jednostkowej do kwoty 121 070,26 zł.

Rozpatrywane przez Zarząd sprawy dotyczyły m.in.:

- 1) udzielania pomocy finansowej w formie pożyczek inwestycyjnych i pożyczek płatniczych oraz dotacji ze środków własnych oraz udostępnionych przez Narodowy Fundusz Ochrony Środowiska i Gospodarki Wodnej w Warszawie, a także udzielania pożyczek dla przedsiębiorców z grupy mikro, małych i średnich przedsiębiorstw w ramach utworzonego w roku 2009 funduszu pożyczkowego ze środków pozyskanych z Regionalnego Programu Operacyjnego Województwa Opolskiego na lata 2007-2013 na projekt pn.: „Ochrona środowiska szansą rozwoju sektora MSP w województwie opolskim - utworzenie funduszu pożyczkowego w Wojewódzkim Funduszu Ochrony Środowiska i Gospodarki Wodnej w Opolu”;
- 2) częściowego umorzenia pożyczek;
- 3) zmiany warunków umów pożyczek i dotacji;
- 4) udzielenia promesy potwierdzającej zakwalifikowanie do finansowania zadania i możliwość udzielenia pożyczki lub dotacji.

Ponadto Zarząd opracował i przedstawił Radzie Nadzorczej:

- 1) projekty uchwał we wszystkich sprawach wnoszonych pod obrady Rady Nadzorczej, w tym m.in.: „Zasady udzielania i umarzania pożyczek oraz tryb i zasady udzielania i rozliczania dotacji ze środków Wojewódzkiego Funduszu Ochrony Środowiska i Gospodarki Wodnej w Opolu”;
- 2) plan działalności, plan finansowy i listę przedsięwzięć priorytetowych Funduszu na rok 2015 oraz zmiany w planie działalności, planie finansowym 2014 r. i liście przedsięwzięć priorytetowych roku 2014;
- 3) sprawozdanie z działalności i sprawozdanie finansowe Funduszu za rok 2013;
- 4) podział zysku Funduszu za rok 2013.

1.2. Działalność informacyjno-promocyjna

Rok 2014 był 21 rokiem działalności Funduszu, w którym:

- 9 września w sali szkoleniowo-konferencyjnej Urzędu Marszałkowskiego odbyła się **VI Konferencja „W Trosce o Środowisko”**, w której udział wzięli min.: Pan Bogusław Wierdak - Przewodniczący Sejmiku Województwa, Pan Antoni Jastrzembski Wicewojewoda Opolski, Pan Tomasz Kostuś - Wicemarszałek Województwa, Pani Barbara Kamińska i Pan Roman Kolek - członkowie Zarządu województwa opolskiego, Pan Kazimierz Szabla - Dyrektor Regionalnej Dyrekcji Lasów Państwowych w Katowicach, Pan Ryszard Zembaczyński - Prezydent Miasta Opola oraz przedstawiciele samorządu terytorialnego z całego regionu. Konferencja była okazją do podsumowania, wspólnie z partnerami i beneficjentami Funduszu, planów i dokonań, a także powodem do refleksji nad zamierzonymi i osiągniętymi w 2013 roku celami w dziedzinie ochrony środowiska. Podczas Konferencji Pan Tomasz Chruszczow - Generalny Polski Negocjator Klimatyczny, gościnnie wygłosił wykład na temat globalnego ocieplenia i zmiany klimatu. W uznaniu dorobku na rzecz ochrony środowiska i gospodarki wodnej oraz wyróżniającej się współpracy z Funduszem czterem beneficjentów zostało uhonorowanych statuetką „W Trosce o Środowisko”.

W poszczególnych kategoriach nagrodzeni zostali:

- Gmina Gogolin, Gmina Lasowice Wielkie oraz Powiat Oleski - jednostka samorządu terytorialnego;
- Wodociągi i Kanalizacja Sp. z o. o. w Krapkowicach oraz Grodkowskie Wodociągi i Kanalizacja Sp. z o.o. - gminna spółka komunalna;
- Dom Dziecka w Chmielowicach, Zespół Szkół w Tułowicach oraz Regionalna Dyrekcja Ochrony Środowiska w Opolu - instytucja, organizacja pozarządowa, inna jednostka;

- PGE Górnictwo i Energetyka Konwencjonalna S.A. – Oddział Elektrownia Opole, Publiczny Samodzielny Zakład Opieki Zdrowotnej Wojewódzkie Centrum Medyczne w Opolu oraz TARTAK – SOCHOR Józef Sochor Spółka Jawna z siedzibą w Brynicy -firma;
 - Polskie Radio Regionalna Rozgłośnia Radiowa w Opolu „RADIO OPOLE” S.A, Nowa Trybuna Polska oraz Telewizja Polska S.A. Oddział w Opolu - pro publico bono.
- Ponadto Fundusz przyznał dwa Wyróżnienia Specjalne, które otrzymali:
- Tomasz Chruszczow przedstawiciel Ministerstwa Środowiska, Generalny Polski Negocjator Klimatyczny i Przewodniczący Rady Nadzorczej w latach 2009-2014;
 - Zbigniew Figas pierwszy prezes Zarządu pełniący tę funkcję w latach 1993-2013;
- podczas konferencji rozstrzygnięto **konkurs plastyczny „W Trosce o Środowisko – przyroda widziana oczyma dziecka”**, który Fundusz zorganizował w maju. Konkurs skierowany był do dzieci klas 1-3 szkół podstawowych województwa opolskiego, a jego celem było rozwijanie wśród najmłodszych wrażliwości ekologicznej, kształtowanie poczucia harmonii ze środowiskiem i całą przyrodą oraz dostrzeganie jego niezwykłych walorów. Spośród nadesłanych 150 prac z 35 placówek szkolnych z Opolszczyzny komisja konkursowa przyznała trzy rodzaje nagród. W pierwszej grupie znalazło się 13 laureatów, w drugiej 17 wyróżnionych, a w trzeciej świetlice szkolne, szkół do których uczęszczają laureaci konkursu;
 - 17 października 2014 r. w ogrodzie Centrum Rehabilitacji dla dzieci w Opolu został rozstrzygnięty **konkurs plastyczny „Razem oszczędzamy wodę i energię”** zorganizowany przez Caritas Diecezji Opolskiej we współpracy z Funduszem. Konkurs adresowany był do rodzin, które mają co najmniej pięcioro dzieci i promował idee ochrony środowiska naturalnego, poprzez racjonalne obchodzenie się z wodą i energią elektryczną;
 - we współpracy z Radiem Opole przygotowano cykl audycji radiowych „**Technologiczne trendy**”, które emitowane były przez rozgłośnie 2 razy w miesiącu;
 - Fundusz objął patronat oraz wziął udział w **I Międzynarodowym Forum Ekologicznym**, które odbyło się w dniach 16-18 września, w Kołobrzegu;
 - działalność Funduszu zaprezentowano na **Międzynarodowych Targach Ochrony Środowiska POLEKO w Poznaniu**, w dniach 14-17 października;
 - zorganizowano spotkania z potencjalnymi beneficjentami programu priorytetowego **KAWKA** oraz usuwania wyrobów zawierających **azbest**;
 - w ramach współpracy z Urzędem Marszałkowskim Województwa Opolskiego, Lokalnymi Punktami Informacyjnymi o Funduszach Europejskich, Opolskim Centrum Rozwoju Gospodarki i Opolską Izbą Gospodarczą przeprowadzono **spotkania informacyjne z przedsiębiorcami z sektora MŚP**;
 - do lokalnej prasy przesyłane były **informacje prasowe** dotyczące bieżącej działalności Funduszu, a na łamach NTO prezentowano ofertę niskoprocentowanych pożyczek dla przedsiębiorców z sektora małych i średnich przedsiębiorstw;
 - wszelkie informacje o zmianach w organizacji Funduszu, ogłaszanych konkursach, ważnych wydarzeniach zamieszczane były na bieżąco **na stronie internetowej** Funduszu w zakładce „Aktualności” oraz na portalach społecznościowych.

1.3. Współpraca z Narodowym Funduszem

15 października 2014 r. Wojewódzki Fundusz Ochrony Środowiska i Gospodarki Wodnej w Opolu podpisał z Narodowym Funduszem Ochrony Środowiska i Gospodarki Wodnej kolejną umowę o udostępnienie środków w ramach programu priorytetowego „SYSTEM - Wsparcie działań ochrony środowiska i gospodarki wodnej realizowanych przez wfośigw. Część 3) REGION - Wsparcie działań ochrony środowiska i gospodarki wodnej realizowanych przez WFOŚiGW”, w ramach której zostały udostępnione środki w wysokości 10 000 000 zł.

W roku 2014 Fundusz nadal realizował zadania, związane z podpisanym w 2013 roku „Porozumieniem w sprawie powierzenia niektórych czynności w ramach Krajowego Systemu Zielonych Inwestycji”, dotyczące kontroli wykorzystania przez beneficjentów środków pochodzących z umów sprzedaży jednostek przyznanej emisji AAU (jednostek przyznawanych na mocy art. 3 Protokołu z Kioto, odpowiadających 1 tonie ekwiwalentu CO₂).

Pod koniec 2014 roku rozpoczęto prace nad podpisanym 22 stycznia 2015 roku z Narodowym Funduszem „Wstępnym porozumieniem w sprawie współpracy w zakresie przygotowania projektu pn.: „Ogólnopolski system wsparcia doradczego dla sektora publicznego i mieszkaniowego oraz przedsiębiorców w zakresie

efektywności energetycznej oraz OZE””, w ramach którego Fundusz w Opolu zatrudni w 2015 roku dwóch specjalistów ds. doradztwa energetycznego.

2. Realizacja planu działalności

2.1. Realizacja planu przychodów

Kwota przychodów ogółem w 2014 roku wyniosła **148 634 180 zł**, tj. 107,1% planu i 63,5% przychodów uzyskanych w roku 2013. Przychody statutowe wyniosły **123 194 230 zł**, co stanowi **109,0%** planu i **133,2%** przychodów statutowych z roku 2013. Kwota **10 000 000 zł** to wartość pożyczki jaką Fundusz otrzymał z NFOŚiGW jako refundacja środków wypłaconych na pożyczki i dotacje, w ramach programu priorytetowego na zadanie „Dofinansowanie przedsięwzięć z zakresu ochrony środowiska i gospodarki wodnej”. Dofinansowanie otrzymane do Roczego Planu Działań Pomocy Technicznej PO LiŚ za 2012 i 2013 rok oraz refundacja kosztów zarządzania funduszem pożyczkowym RPO wyniosła **1 497 216 zł**, a **791 406 zł** otrzymano z NFOŚiGW jako refundację środków wydatkowanych na dofinansowanie przedsięwzięć zgodnych z gminnymi programami usuwania azbestu i wyrobów zawierających azbest na terenie województwa opolskiego. Pozostałe przychody wyniosły **13 151 328 zł**, co stanowi **113,4%** planu oraz **130,2%** pozostałych przychodów roku 2013. Szczegółowo realizację planu przychodów i ich strukturę przedstawiają poniższe tabele.

Wykonanie planu przychodów

[zł]

Lp.	Wyszczególnienie	Wykonanie 2013	Plan 2014	Wykonanie 2014	% (5 : 4)	% (5:3)
1	2	3	4	5	6	7
I.	Stan środków na początku roku	74 034 535	166 487 306	166 487 306	101,0	224,9
II.	Przychody statutowe	92 473 303	113 070 000	123 194 230	109,0	133,2
1.	Opłaty ekologiczne	11 277 653	22 800 000	19 985 471	87,7	177,2
2.	Kary ekologiczne	7 464	20 000	802	4,0	10,7
3.	Nadwyżki gminnych funduszy	794 644	-	-	-	-
4.	Wpływy z tytułu spłat pożyczek i kredytów	80 180 580	90 000 000	102 961 287	114,4	128,4
5.	Inne wpływy	212 962	250 000	246 670	98,7	115,8
III.	Pożyczka z NFOŚiGW	130 000 000	10 000 000	10 000 000	100,0	7,7
IV.	Dotacje: w tym PT PO LiŚ	899 269	1 500 000	1 497 216	99,8	166,5
V	Dotacja z NFOŚiGW (azbest)	688 621	1 116 300	791 406	70,9	114,9
VI.	Dotacja z NFOŚiGW (KAWKA)	-	1 450 000	-	0,0	0,0
VI I	Pozostałe przychody	10 103 781	11 600 000	13 151 328	113,4	130,2
1.	Odsetki od pożyczek i kredytów	7 000 569	8 000 000	8 032 140	100,4	114,7
2.	Oprocentowanie udziałów - dywidendy	29 712	-	-	0,0	0,0
3.	Oprocentowanie wolnych środków pieniężnych	2 989 602	3 500 000	5 083 967	145,3	170,1
4.	Inne przychody	83 898	100 000	35 221	35,2	42,0
VI II	Przychody razem (II + III + IV+ V+VI+VII)	234 164 974	138 736 300	148 634 180	107,1	63,5
IX.	OGÓLEM (I + VIII)	308 199 509	305 223 606	315 121 486	103,8	102,2

Struktura przychodów [%]

Lp.	Przychody	2013	2014
1.	Opłaty ekologiczne	4,82	13,45
2.	Kary ekologiczne	0,01	0,00
3.	Wpływy z tytułu spłat pożyczek	34,24	69,27

4.	Wpływ środków pożyczki z NFOŚiGW	55,52	6,73
5.	Inne wpływy	0,09	0,17
6.	Dofinansowanie PT POiŚ	0,38	1,01
7.	Dotacje z NFOŚiGW	0,29	0,53
8.	Odsetki od pożyczek i kredytów	5,61	5,4
9.	Oprocentowanie wolnych środków pieniężnych	4,86	3,42
10.	Inne przychody	0,15	0,02

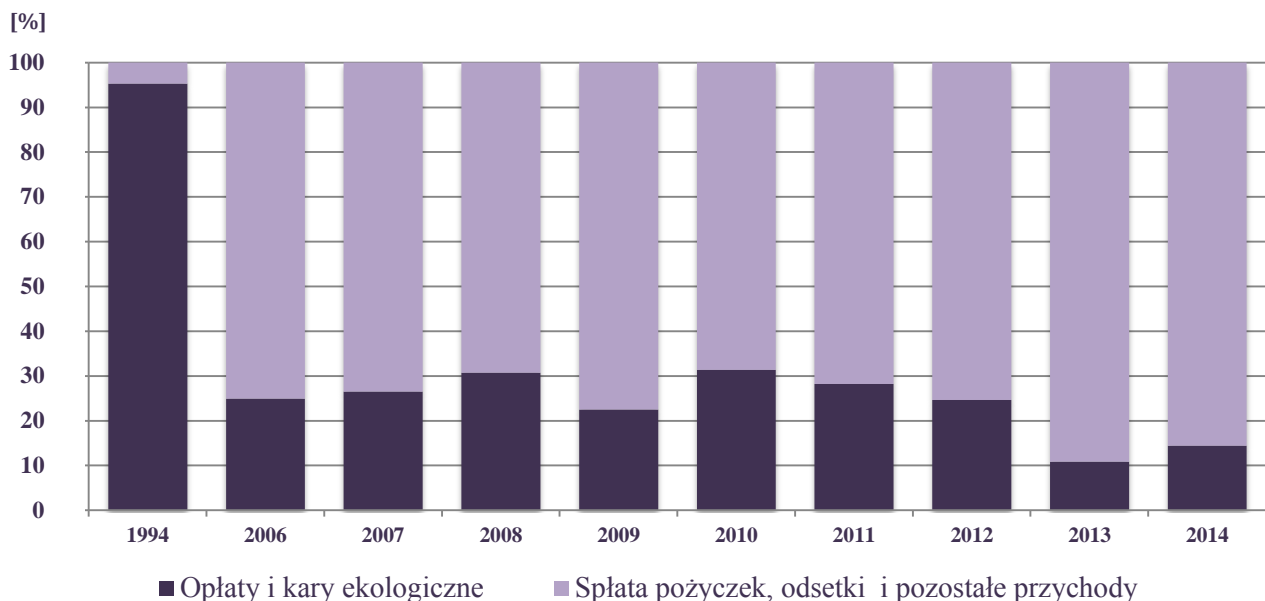
W 2014 roku mimo spadku wpływów z przychodów zewnętrznych tzn. z opłat i kar ekologicznych, odnotowano wysokie przychody pochodzące z instrumentów finansowych, których stosowanie jest możliwe dzięki posiadaniu przez wojewódzkie fundusze osobowości prawnej.

Korzyści płynące z możliwości stosowania tych instrumentów obrazują poniższe wielkości:

- od początku swojej działalności Fundusz wydatkował w formie pożyczek i dotacji kwotę **1 436 793 674 zł**,
- z tytułu opłat i kar ekologicznych uzyskał wpływy w kwocie **457 982 956 zł**.

Uzyskany wskaźnik wykorzystania środków, mimo udzielanych dotacji i częściowego umarzania pożyczek, wynosi **3,14** (na koniec 2013 roku - 2,94;).

Strukturę przychodów ogółem w takim ujęciu przedstawia wykres.



2.2. Realizacja planu rozchodów

Kwota rozchodów wyniosła w 2014 roku **156 638 647 zł**, co stanowi 94,9% planowanej wielkości i 110,5% rozchodów roku 2013.

Oceniając wysokość pozostałych na koniec roku środków w kwocie **158 482 839 zł**, należy wziąć pod uwagę, że przeznaczone są one przede wszystkim na zobowiązania wynikające z zawartych umów pożyczek i dotacji. Łączna kwota płatności z tego tytułu przypadająca na lata 2015-2016 wynosi **97 422 409 zł**. W kwocie tej mieści się niewypłacona w 2014 roku kwota 17 110 994 zł pożyczek i dotacji z zawartych umów, ponieważ pożyczkobiorcy nie przedłożyli do końca roku wniosków o płatność. Kwota ta stała się zobowiązaniem na rok 2015.

Przykładem niewypłaconych kwot mogą być pożyczki dla:

- Zakładu Wodociągów i Usług Komunalnych EKOWOD Spółka z o.o. w Namysłowie - Rozwiązywanie problemów gospodarki ściekowej w powiecie namysłowskim kontrakt I, IV i IVc – na kwotę 3 447 107 zł;
- Strzeleckich Wodociągów i Kanalizacji Sp. z o.o. - Budowa kanalizacji sanitarnej w Rożniątowie ETAP I – na kwotę 1 606 509 zł;

c) Grodkowskich Wodociągów i Kanalizacji Sp. z o.o. - Oczyszczanie ścieków w aglomeracji Grodków pożyczka uzupełniająca – na kwotę 1 216 601 zł.

Zobowiązania z tytułu udzielonych promes wg stanu na 31.12.2014 r. wynoszą 10 560 654 zł.

Ponadto przy ocenie stanu środków na koniec roku należy wziąć pod uwagę zaciągniętą w Narodowym Funduszu Ochrony Środowiska i Gospodarki Wodnej w Warszawie pożyczkę w wysokości 140 000 000 zł.

Szczegółowo realizację planu rozchodów i ich strukturę przedstawiają poniższe tabele.

Wykonanie planu rozchodów

[zł]						
Lp.	Rozchody - wyszczególnienie	Wykonanie 2013 r.	PLAN 2014	Wykonanie 2014	% (5 : 4)	% (5 : 3)
I	2	3	4	5	6	7
I.	Pomoc finansowa	135 777 580	156 500 000	148 625 636	95,0	109,5
1.	Finansowanie pożyczkowe	128 347 575	146 500 000	139 116 484	95,0	108,4
2.	Finansowanie dotacyjne	7 430 005	10 000 000	9 509 152	95,1	128,0
II.	Pozostałe rozchody	5 934 623	8 470 000	8 013 011	94,6	135,0
1.	Koszty działalności	5 512 859	6 700 000	6 503 666	97,1	118,0
2.	Koszty finansowe	223 751	1 600 000	1 401 096	87,6	626,2
3.	Inwestycje własne	167 528	150 000	76 600	51,1	45,7
4.	Pozostałe wydatki	30 485	20 000	31 649	158,2	103,8
III.	Rozchody razem (I+II)	141 712 203	164 970 000	156 638 647	94,9	110,5
IV.	Stan środków na koniec roku	166 487 306	140 253 606	158 482 839	113,0	95,2
V.	OGÓLEM	308 199 509	305 223 606	315 121 486	103,2	102,2

Struktura rozchodów [%]

Lp.	Wyszczególnienie	2013	2014
I.	Pomoc finansowa	95,81	94,88
1.	Finansowanie pożyczkowe	94,53	93,60
2.	Finansowanie dotacyjne	5,47	6,40
II.	Pozostałe rozchody	4,19	5,12

2.3. Pomoc finansowa

W 2014 roku do Funduszu wpłynęło 270 wniosków, a z roku 2013 pozostało do rozpatrzenia 7. Po ocenie formalnej i merytorycznej zakwalifikowano do finansowania 223 wnioski tj. 80,51%. Do rozpatrzenia w 2015 r. pozostało 19 wniosków.

Wartość kosztorysowa zadań zgłoszonych we wnioskach o dofinansowanie ze środków Funduszu, rozpatrzonych w 2014 roku wyniosła 191 696 496,00 zł, a kwota oczekiwanej pomocy 176 153 399,00 zł. W roku 2013 analogicznie 335 948 269 zł i 141 811 312 zł.

Szczegółowe informacje o wnioskach zawierają **Załączniki Nr 1a i 1b.**

W 2014 roku Fundusz zawarł łącznie 233 umowy pożyczek i dotacji. Suma udzielonych pożyczek i dotacji wyniosła 90 634 408 zł. W roku 2014 kontynuowano udzielanie pożyczek na zadania realizowane w ramach PO IiŚ, RPO WO i PROW.

Łączne zobowiązania Funduszu z tytułu zawartych umów pożyczek i dotacji, przypadające do wypłaty po dniu 31.12.2014 r. wynoszą 97 422 409 zł.

Wartość pożyczek i dotacji udzielonych oraz wypłaconych w latach 2005-2014 oraz poziom zobowiązań z tytułu zawartych umów wg stanu na koniec roku przedstawiono na wykresie.



W roku 2014 z tytułu pożyczek i dotacji wypłacono łącznie **148 625 636 zł** tj. 95,0% planu oraz 109,5% wypłat z tego tytułu w roku 2013. Z powyższej kwoty **139 116 484 zł**, tj. 93,6% wydatkowano w formie pożyczek, a **9 509 152 zł** tj. 6,4% w postaci dotacji. Z kwoty wypłaconych dotacji 27 502 zł przeznaczono na utracone dochody gmin, które Fundusz wypłaca na podstawie przepisów Rozporządzenia Ministra Środowiska z dnia 20 lipca 2006 r. w sprawie zwrotu gminom utraconych dochodów z tytułu zwolnienia z podatku od nieruchomości, będących własnością Skarbu Państwa, gruntów pokrytych wodami jezior o ciągłym dopływie lub odpływie wód powierzchniowych oraz gruntów zajętych pod sztuczne zbiorniki wodne (Dz. U. Nr 142, poz. 1023).

Wypłacone pożyczki stanowiły 95,0% planu rocznego oraz 108,4% pożyczek wypłaconych w roku 2013, natomiast wypłacone dotacje stanowiły 95,1% planu rocznego oraz 128,0% dotacji wypłaconych w roku 2013. Kwota pożyczek udzielonych zawartymi umowami na zadania z listy przedsięwzięć priorytetowych wyniosła 81 233 597 zł, co stanowiło 96,2% pożyczek udzielonych w 2014 r., wypłacono zaś 136 414 226 zł, tj. 98,4% wypłaconych pożyczek.

Kwota dotacji udzielonych zawartymi umowami na zadania z listy przedsięwzięć priorytetowych wyniosła 17 622 000 zł, co stanowiło 97,7% dotacji udzielonych w 2014 r., wypłacono zaś 9 089 537 zł, tj. 95,9% wypłaconych dotacji.

Łącznie w 2014 r. na zadania z listy przedsięwzięć priorytetowych udzielono więc 98 855 597 zł tj. 96,4% udzielonych w 2014 r. środków, a wypłacono 145 503 763 zł tj. 97,9% ogółu wypłaconych środków Funduszu wydatkowanych na pomoc finansową w roku 2014. Szczegółowe informacje o realizacji zadań z listy przedsięwzięć priorytetowych zawiera **Załącznik Nr 2**.

Gospodarkę finansową Funduszu związaną z udzieleniem pożyczek i dotacji oraz ich wypłatą przedstawia poniższa tabela.

Udzielone i wypłacone pożyczki i dotacje

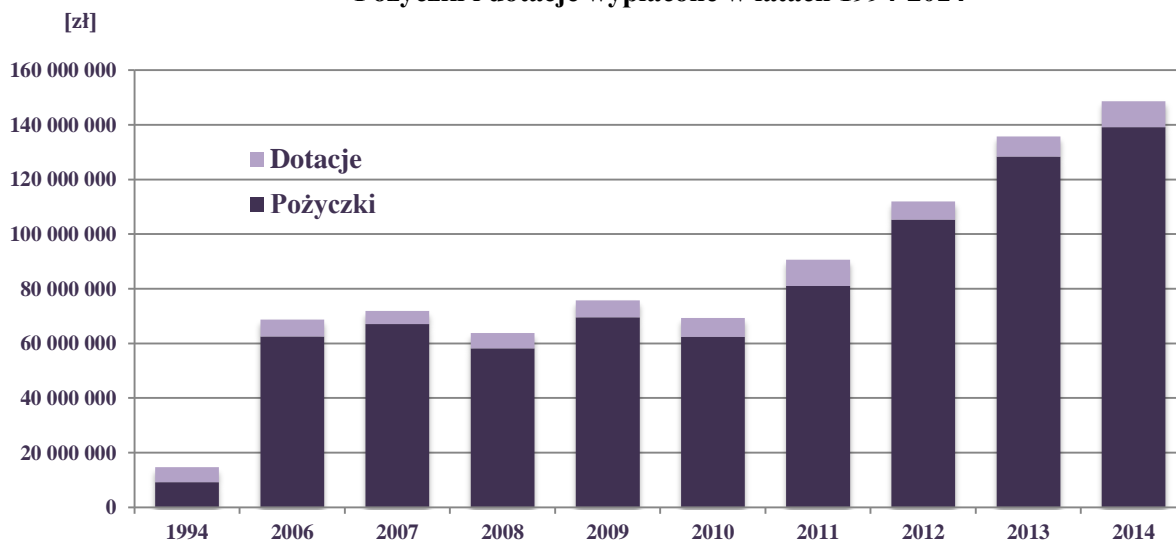
	OGÓŁEM				POŻYCZKI				DOTACJE			
	Plan 2014	Zawarte umowy	Wypłacone kwoty	4:2 %	Plan 2014	Zawarte umowy	Wypłacone kwoty	8:6 %	Plan 2014	Zawarte umowy	Wypłacone kwoty	12:1 0 %
1	2	3	4	5	6	7	8	9	10	11	12	13
OA	46 600 000	24 274 760	44 727 643	96,0	44 700 000	17 459 316	43 144 654	96,5	1 900 000	6 815 444	1 582 989	83,3
OW	90 000 000	40 904 402	85 417 729	94,9	90 000 000	40 904 402	85 417 729	94,9	0	0	0	-
GW	3 958 000	10 077 699	3 909 110	98,8	2 800 000	8 561 200	2 766 260	98,8	1 158 000	1 516 499	1 142 850	98,7
OZ	9 800 000	6 335 357	8 230 202	84,0	8 400 000	4 910 957	6 847 883	81,5	1 400 000	1 424 400	1 382 319	98,7
OP	850 000	1 361 437	792 073	93,2	0	0	0	-	850 000	1 361 437	792 073	93,2
MN	370 000	643 480	366 730	99,1	0	0	0	-	370 000	643 480	366 730	99,1

EE	1 250 000	1 134 302	1 163 430	93,1	300 000	224 200	224 200	74,7	950 000	910 102	939 230	98,9
NZ	3 200 000	4 696 958	3 134 059	97,9	300 000	250 000	250 000	83,3	2 900 000	4 446 958	2 884 059	99,5
PO	0	371 000	0	-	0	0	0	-	0	371 000	0	-
OH	442 000	433 400	391 400	88,6	0	0	0	-	442 000	433 400	391 400	88,6
UTG	30 000	0	27 502	91,7	0	0	0	-	30 000	0	27 502	91,7
BOŚ	0	401 613	465 758	-	0	401 613	465 758	-	0	0	0	-
Σ	156 500 000	90 634 408	148 625 636	95,0	146 500 000	72 711 688	139 116 484	95,0	10 000 000	17 922 720	9 509 152	95,1

OA	Ochrona atmosfery	OP	Ochrona przyrody oraz krajobrazu i leśnictwo	NZ	Zapobieganie i likwidacja skutków poważnych awarii
OW	Ochrona wód	M	Monitoring	UTG	Utracone dochody gmin
GW	Gospodarka wodna	EE	Edukacja ekologiczna i komunikacja społeczna	BOŚ	Linia kredytowa BOŚ
OZ	Gospodarka odpadami i ochrona powierzchni ziemi	PO	Pozostałe		
OH	Ochrona przed hałasem				

Uwaga!

- w rubryce „zawarte umowy” ujęte są wielkości wynikające z umów zawartych w roku 2014, łącznie z transzami przypadającymi do wypłaty na lata następne;
- w rubryce „wypłacone kwoty” ujęte są również środki wypłacone wg umów zawartych w latach poprzednich;
- 23 pożyczki i 6 dotacje obniżonych do umów z lat ubiegłych.

Pożyczki i dotacje wypłacone w latach 1994-2014**2.3.1. Działalność pożyczkowa**

W 2014 roku zawarto 88 umów pożyczek (bez linii kredytowej BOŚ) na kwotę **84 477 096,96 zł**, udzielono 10 pożyczek uzupełniających na kwotę 3 757 834,12 zł, a w 23 przypadkach obniżono pożyczki o łączną kwotę 15 924 855,91 zł.

Ogółem suma udzielonych pożyczek wg umów i aneksów zawartych w 2014 roku wyniosła 72 310 075,17 zł. Wraz ze środkami udzielonymi z linii kredytowej BOŚ - suma udzielonej pomocy zwrotnej wyniosła **72 711 688,42 zł**.

Pożyczek o najwyższych kwotach udzielono:

- Wodociągom i Kanalizacji HYDROKOM Sp. z o.o. w Kluczborku na zadanie: „Poprawa jakości gospodarki wodno-ściekowej dla gminy Kluczbork – Zadanie V, VI, VII i VIII” - na kwotę 6 318 600 zł - pożyczka inwestycyjna i 4 593 100 zł - pożyczka płatnicza;
- Strzeleckim Wodociągom i Kanalizacji Sp. z o.o. na zadanie „Modernizacja/przebudowa kolektora do oczyszczalni w Strzelcach Opolskich” - na kwotę 4 702 500 zł.

Wśród umów pożyczek zawartych w 2014 roku - 7 to pożyczki udzielone zgodnie z kompetencjami własnymi Zarządu. Są to pożyczki, których wartość jednostkowa była niższa niż 121 070,26 zł. Łączna kwota tych pożyczek to 458 800 zł, tj. 0,5% udzielonych pożyczek.

Udostępnianie środków w formie pożyczek związane było przede wszystkim ze wsparciem finansowym zadań realizowanych z udziałem bezzwrotnych środków finansowych z Unii Europejskiej. Z łącznej kwoty 72 711 688 zł pożyczek udzielonych w 2014 r. oraz przypadających do wypłaty w 2014 r. transz umów pożyczek z lat ubiegłych na dofinansowanie zadań z udziałem środków UE przeznaczono 116 406 964 zł. Z kwoty 139 116 484 zł pożyczek wypłaconych 104 329 711 zł, tj. 75% stanowi wsparcie zadań realizowanych z udziałem środków UE. W łącznej kwocie udzielonych w skali roku pożyczek, pożyczki płatnicze - czyli przeznaczone na obsługę płatności w ramach zadań realizowanych ze środków RPO WO, PROW i PO LiŚ wynoszą 22 552 319 zł, tj. 31%.

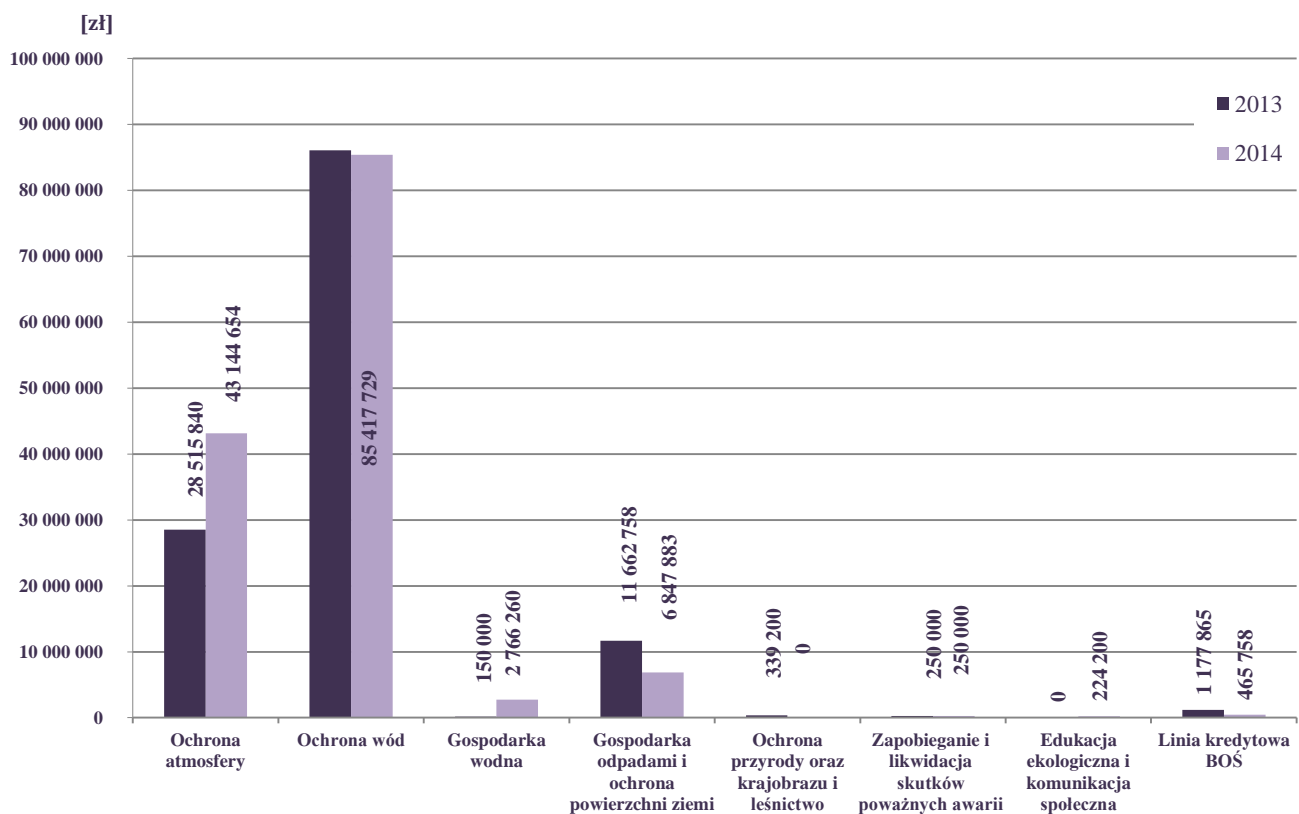
Współfinansowanie	Wartość pożyczek w 2014 r. [zł]	
	wg zawartych umów	wypłacone kwoty
PO LiŚ	64 447 377	56 594 281
RPO WO	9 692 022	8 870 933
PROW	42 267 565	38 864 497
Razem	116 406 964	104 329 711

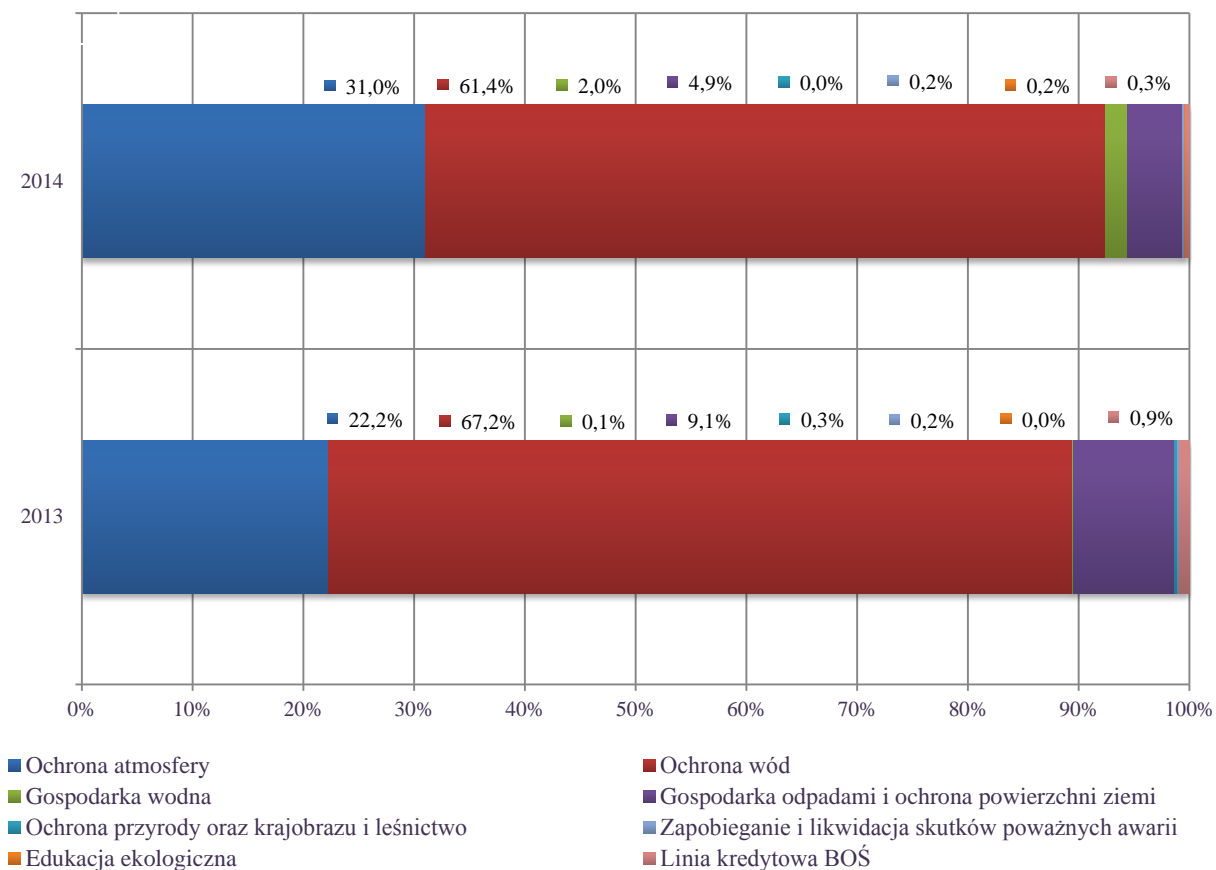
W 2014 roku wpłynęły do Funduszu 15 wniosków o częściowe umorzenie pożyczki na kwotę 1 751 252,25 zł, z tego:

- 13 wniosków zostało rozpatrzonych pozytywnie, w wyniku czego podjęto decyzje o częściowym umorzeniu w łącznej kwocie 1 089 467,50 zł;
- 2 zostały rozpatrzone negatywnie na łączną kwotę 661 784,75 zł. Przyczyną negatywnego rozpatrzenia było współfinansowanie zadania w formie dotacji z innych źródeł.

W ujęciu finansowym częściowo umorzono 14 pożyczek (w tym jeden wniosek z roku 2013) - na łączną kwotę 1 118 714,17 zł, a umorzenie stanowiło średnio 20,0% wypłaconej pożyczki.

Wartość i strukturę udzielonych pożyczek przedstawiają poniższe wykresy.





Ilość umów pożyczek obsługiwanych przez Fundusz w latach 1994-2014



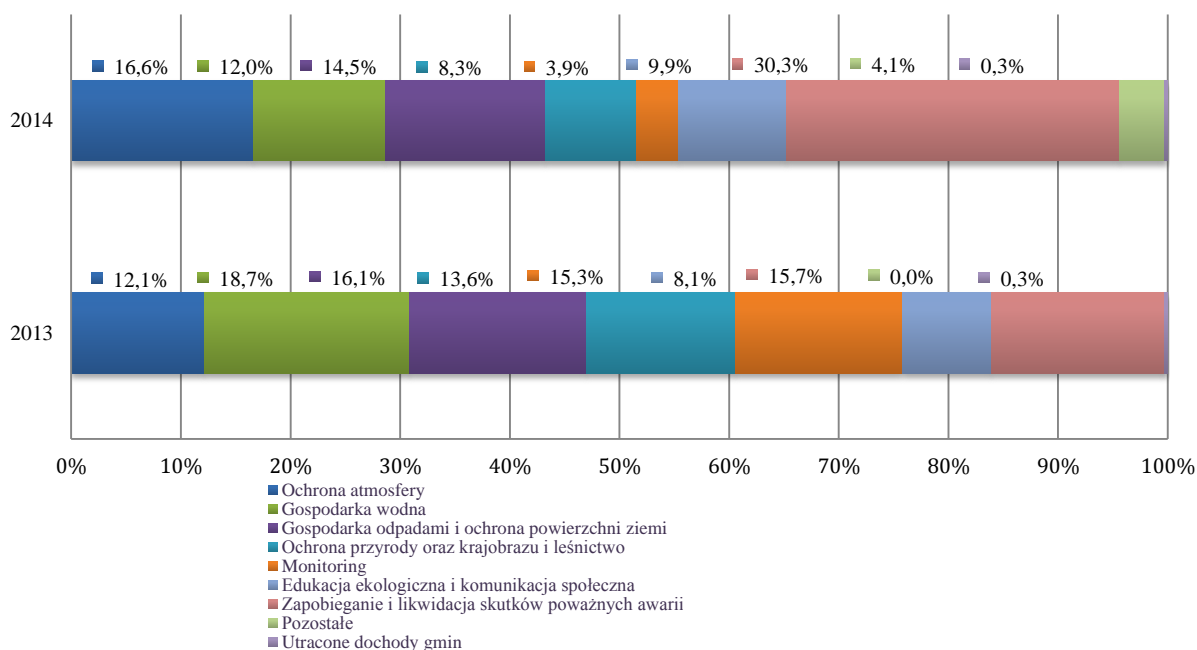
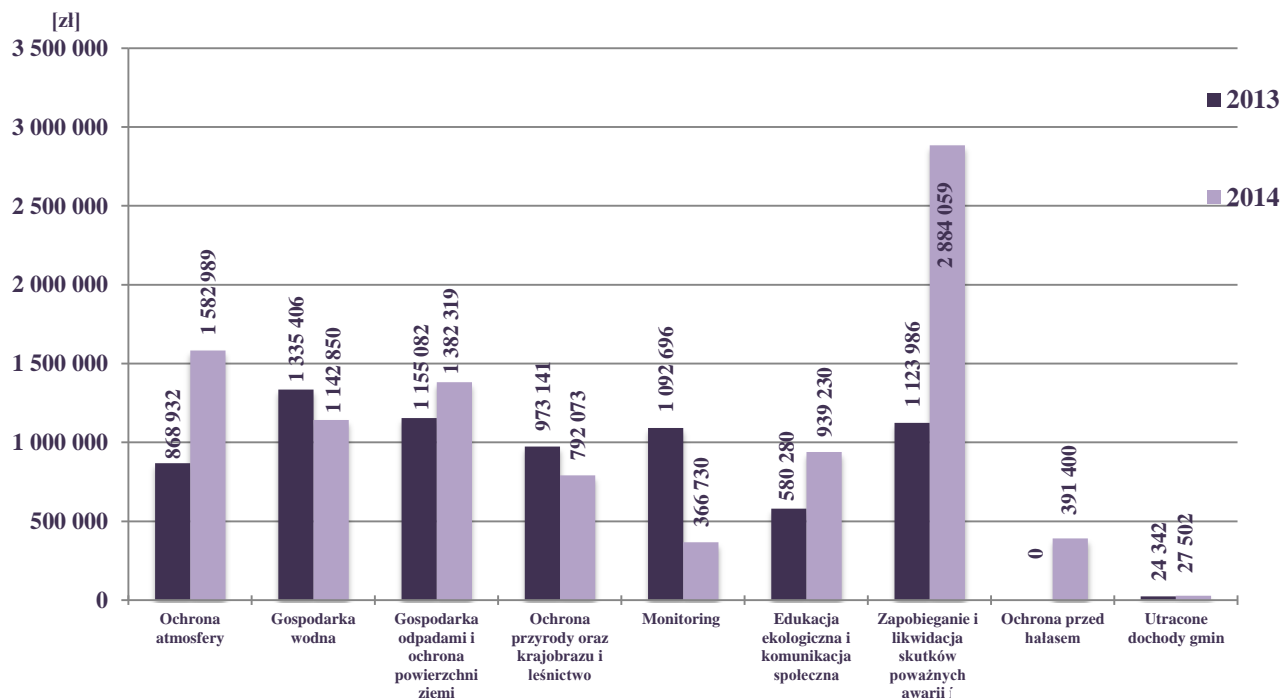
2.3.2. Działalność dotacyjna

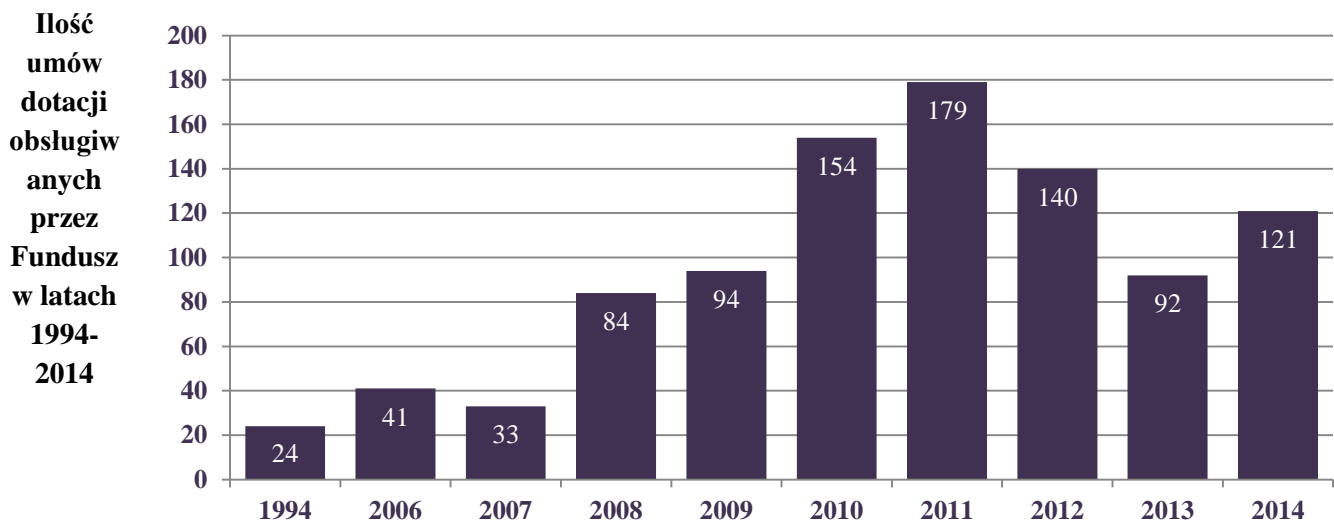
W 2014 roku zawarto 121 umów dotacji na kwotę **18 043 454,47 zł**, udzielono 1 dotacji uzupełniającej na kwotę 16 730,00 zł, a 6 przypadkach obniżono dotacje o łączną kwotę 137 464,03 zł. Ogółem suma udzielonych dotacji wg umów i aneksów zawartych w 2014 roku wyniosła **17 922 720,44 zł**. Na podstawie kompetencji własnych Zarządu zawarto 109 umów na łączną kwotę 5 747 774,76 zł, tj. 31,9% udzielonych dotacji.

Dotacji o najwyższych kwotach udzielono:

- Energetyce Ciepłej Opolszczyzny S.A. Opole na zadanie „Likwidacja niskiej emisji wspierającej wzrost efektywności energetycznej i rozwój rozproszonych odnawialnych źródeł energii – KAWKA” na kwotę 4 015 075 zł;
- Instytutowi Meteorologii i Gospodarki Wodnej - Państwowemu Instytutowi Badawczemu na zadanie „Zaprojektowanie i budowa pod klucz stacji radaru meteorologicznego na Górze Św. Anny” na kwotę 2 883 000 zł;
- Województwu Opolskiemu na zadanie „Regulacja koryt rzeki Średnicy w km 0+000÷1 +405, cieklu Granicznego km 0+000÷10+800 i rzeki Jordan w km 1+090÷2+250” na kwotę 1 627 200 zł.

Wartość i strukturę udzielonych dotacji przedstawiają poniższe wykresy.





3. Kontrola wykorzystania środków

W 2014 roku kontrola wykorzystania środków prowadzona była poprzez:

1. Sprawdzanie wiarygodności i poprawności dokumentów przedkładanych w Wojewódzkim Funduszu, a w szczególności:
 - dokumentów przedkładanych wraz z wnioskiem o udzielenie pożyczki, dotacji lub o przekazanie środków pjb oraz z wnioskiem o umorzenie pożyczki;
 - dokumentów związanych z zabezpieczeniem spłaty pożyczki;
 - dokumentów przedkładanych do rozliczenia pożyczki i kolejnych transz;
 - dokumentów przedkładanych do rozliczenia dotacji;
 - rozliczeń końcowych zrealizowanych zadań;
 - potwierdzenia uzyskania planowanych efektów rzeczowych i ekologicznych.
2. Kontrole terenowe realizacji finansowanych zadań mające na celu sprawdzenie:
 - zgodności danych wykazanych we wnioskach o dofinansowanie ze stanem faktycznym;
 - stopnia przygotowania zadań do realizacji;
 - przebiegu realizacji i zaawansowania robót;
 - zgodności realizacji z harmonogramem rzeczowo-finansowym zadania;
 - prawidłowości wykorzystania wypłaconych pożyczek i dotacji.

W 2014 roku przeprowadzono 50 kontroli terenowych, w tym:

- 23 kontrole zadań z zakresu ochrony atmosfery;
- 22 kontrole zadań z zakresu ochrony wód;
- 2 kontrole zadań z zakresu gospodarki wodnej;
- 2 kontrole zadań z zakresu gospodarki odpadami i ochrony powierzchni ziemi;
- 1 kontrolę zadania dofinansowanego przez Narodowy Fundusz Ochrony Środowiska i Gospodarki Wodnej w Warszawie w ramach Systemu Zielonych Inwestycji (GIS).

Przeprowadzono również kontrolę 10 losowo wybranych umów zawartych przez Bank Ochrony Środowiska S.A w 2013 roku, na podstawie umowy z dnia 28.07.1997 r. wraz z aneksami, dotyczących kredytów preferencyjnych ze środków Wojewódzkiego Funduszu Ochrony Środowiska i Gospodarki Wodnej w Opolu.

W trakcie kontroli stwierdzono, że realizacja zadań finansowanych przez Wojewódzki Fundusz przebiegała bez rażących naruszeń ustaleń zawartych w umowach pożyczek i dotacji.

Zgodnie z ustawą z dnia 27 sierpnia 2009 r. o finansach publicznych (Dz. U. z 2013 r. poz. 885, z późn. zm.) dotyczącą kontroli zarządczej i audytu wewnętrznego w Funduszu w ramach Zespołu Planowania i Kontroli prowadzona jest kontrola zarządcza. W 2014 roku Zespół przeprowadził 6 kontroli wewnętrznych.

4. Realizacja zadań według dziedzin

4.1. Ochrona atmosfery

W 2014 roku do finansowania zakwalifikowano 47 wniosków (z czego: 33 pożyczki, w tym 2 pożyczki uzupełniające i 1 pożyczka płatnicza oraz 14 dotacji), a suma pomocy wg zawartych umów wyniosła 28 284 011,90 zł. Z tej kwoty na pożyczki przeznaczono 21 461 632,19 zł, a na dotacje 6 822 379,71 zł. W kwotach tych zawarte są cztery aneksy do umów pożyczek zawartych w 2014 z Gminą Głogówek, Wołczyn, Chrzastowice i Brzeskim Przedsiębiorstwem Energetyki Ciepłej Sp. z o.o. zmniejszające kwoty pożyczek o 491 698,39 zł oraz sześć umów podpisanych w 2013 r. z Powiatem Prudnickim, trzy z Energetyką Ciepłą Opolszczyzny S.A., Publicznym Samodzielnym Zakładem Opieki Zdrowotnej Wojewódzkie Centrum Medyczne w Opolu i Stowarzyszeniem na Rzecz Pomocy Osobom Niepełnosprawnym "Siedlisko" na łączną kwotę 2 876 468,76 zł, których realizacja zakończyła się w 2014 roku lub zakończy się w roku 2015. Na zadania z zakresu ochrony atmosfery wydatkowano 44 727 643,00 zł, z tego: na pożyczki 43 144 654,00 zł i 1 582 989,00 zł na dotacje. Wydatki na ochronę atmosfery w formie pożyczek i dotacji stanowiły: 96% planu i 152,2% wydatów z roku 2014 oraz 30,1% wszystkich wydatków Funduszu przeznaczonych na pomoc finansową w roku 2014.

W ramach linii kredytowej - obsługiwanej przez Bank Ochrony Środowiska, a uruchomionej ze środków Funduszu w 1997 r. - przeznaczonej głównie na zadania z zakresu ograniczenia niskiej emisji zanieczyszczeń do atmosfery, udzielono 24 kredyty (w 2013 r. - 62), na łączną kwotę 401 613,25 zł. Wydatki realizowane w ramach linii kredytowej stanowiły 465 758,00 zł tj. 0,31 % wszystkich wydatków Funduszu przeznaczonych na pomoc finansową w roku 2014.

W 2014 roku Fundusz kontynuował realizację pomocy finansowej w formie dotacji na zadania związane z likwidacją niskiej emisji - program pilotażowy **KAWKA**. Celem programu jest zmniejszenie narażenia ludności na oddziaływanie zanieczyszczeń powietrza w strefach, w których występują znaczące przekroczenia dopuszczalnych i docelowych poziomów stężeń tych zanieczyszczeń, dla których zostały opracowane programy ochrony powietrza. Cel ten jest osiągany poprzez likwidację lub ograniczenie tzw. niskiej emisji, czyli emisji z indywidualnych i lokalnych źródeł ciepła opalanych węglem. Realizacja programu prowadzi do zmniejszenia emisji zanieczyszczeń, w szczególności pyłów PM 2,5, PM 10 oraz emisji CO₂. Program Kawka będzie wdrażany w latach 2013 – 2016.

W 2014 r. zawarto trzy umowy dotacji w ramach programu „Likwidacja niskiej emisji wspierająca wzrost efektywności energetycznej i rozwój rozproszonych odnawialnych źródeł energii. Część 1) program pilotażowy KAWKA” z Energetyką Ciepłą Opolszczyzny S.A. Opole, Miejskim Zakładem Energetyki Ciepłej Sp. z o.o. Kędzierzyn-Koźle i Miastem Opole w łącznej wysokości 6 189 879 zł.

W 2014 r. w ramach drugiego naboru KAWKI wpłynęło pięć wniosków: Energetyki Ciepłej Opolszczyzny S.A. Opole, Miejskiego Zakładu Energetyki Ciepłej Sp. z o.o. Kędzierzyn-Koźle, Miasta Opole, Gminy Strzelce Opolskie i Gminy Kędzierzyn-Koźle. Wnioskowana kwota dotacji wynosi 6 728 574 zł.

W ramach pierwszego naboru KAWKI Narodowy Fundusz Ochrony Środowiska i Gospodarki Wodnej udostępnił Wojewódzkiemu Funduszowi Ochrony Środowiska i Gospodarki Wodnej w Opolu kwotę 5 166 250 zł, natomiast w umowie w ramach drugiego naboru na likwidację niskiej emisji Narodowy Fundusz przewiduje przeznaczyć kwotę 5 686 174 zł.

Przewidywane efekty ekologiczne inwestycji, na realizację których przyznano dofinansowanie ze środków Funduszu w 2014 r. w formie pożyczek lub dotacji (umowy zawarte w 2014 roku) to ograniczenie emisji [Mg/r] (w zestawieniu tym nie uwzględniono zadań realizowanych w ramach programu KAWKA):

• pyłów	o	50,36
• SO ₂	o	76,87
• CO	o	52,25
• CO ₂	o	7 997,20
• NO _x	o	15,48

W 2014 r. Wojewódzki Fundusz dofinansował kwotą 11 800 zł 1 zadanie z zakresu wykorzystania lokalnych źródeł energii odnawialnej (dotacja) realizowane przez Dom Opieki w Porębie.

Fundusz w 2014 r. wspomógł kwotą 5 689 263,43 zł 12 zadań z zakresu termomodernizacji (w tym 11 umów pożyczek inwestycyjnych w kwocie 4 563 063,43 zł i 1 umowa pożyczki płatniczej w kwocie 1 126 200,00 zł) realizowanych w:

- gminach: Głogówek, Wołczyn, Chrzastowice, Kolonowskie, Praszka, Olesno;
- powiatach: kędzierzyńsko-kozielskim, oleskim;

oraz przez:

- Spółdzielnię Mieszkaniową w Opolu;
- WODOCIĄGI Sp. z o.o. Głuchołazy.

Ponadto Fundusz przeznaczył środki między innymi na finansowanie:

- przebudowy sieci ciepłej w gminach: Brzeg, Namysłów, Nysa, Opole, Prudnik;
- modernizacji kotłowni, eliminacji niskiej emisji;
- zabudowy układów odpylania w Brzegu, Opolu i Prudniku;
- modernizacji układów technologicznych na ciepłowni w Opolu, Oleśnie;
- budowy i modernizacji źródeł ciepła w Niemysłowicach, Tarnowie Opolskim, Żużeli, Zubrzycach, Głubczycach, Raszowej, Dzierżysławiu i Lubotyniu oraz w Branicach, Strzelcach Opolskich i Kędzierzynie-Koźlu;
- wykonanie wewnętrznej instalacji centralnego ogrzewania wraz z węzłem cieplnym w Kędzierzynie-Koźlu i Opolu;
- instalacji wentylacji mechanicznej w Domu Dziecka w Tarnowie Opolskim;
- programu ochrony powietrza dla strefy opolskiej ze szczególnym uwzględnieniem rejonu Kędzierzyna-Koźla i Zdieszowic w zakresie benzenu.

W 2014 r. ukończono realizację 40 zadań z zakresu ochrony atmosfery. Wykaz zakończonych zadań i uzyskanych efektów przedstawia Załącznik Nr 3 dział I.

4.1.1. Prosument Opolski

Od 1 grudnia 2014 r. Fundusz realizuje „Program dofinansowania zakupu i montażu odnawialnych źródeł energii ze środków Wojewódzkiego Funduszu Ochrony Środowiska i Gospodarki Wodnej w Opolu” na lata 2014-2017 zwany potocznie Prosumentem Opolskim, którego regulamin został zatwierdzony Uchwałą Rady Nadzorczej Funduszu Nr 101/2014 z dnia 18.11.2014 r.

Program ma na celu upowszechnienie nowoczesnych technologii służących ograniczeniu niskiej emisji, wytwarzaniu energii ciepłej i elektrycznej oraz wspieraniu inwestycji proekologicznych w regionie. Skierowany jest do osób fizycznych i wspólnot mieszkaniowych będących właścicielami, współwłaścicielami lub wieczystymi użytkownikami mieszkań i nieruchomości zabudowanych budynkami mieszkalnymi położonych na terenie województwa opolskiego. Dofinansowanie w ramach Programu jest udzielane w formie dotacji i stanowi częściową refundację udokumentowanych kosztów poniesionych przez beneficjenta na zakup i montaż mikroinstalacji odnawialnych źródeł do produkcji energii ciepłej lub energii elektrycznej takich jak:

- pompy ciepła;
- instalacje solarne;
- systemy fotowoltaiczne;
- małe elektrownie wiatrowe;

na potrzeby istniejących lub będących w budowie budynków mieszkalnych jednorodzinnych lub wielorodzinnych.

W ramach Programu na jeden budynek mieszkalny/lokal mieszkalny może być udzielone tylko jedno dofinansowanie, a jego łączna kwota nie może być wyższa niż:

- w przypadku instalacji wykorzystującej jedno odnawialne źródło energii:
 - 15 000,00 zł dla osób fizycznych;
 - 45 000,00 zł dla wspólnot mieszkaniowych;
- w przypadku instalacji wykorzystujących równolegle więcej niż jedno odnawialne źródło energii elektrycznej lub więcej niż jedno odnawialne źródło ciepła w połączeniu ze źródłem (źródłami) energii elektrycznej:
 - 30 000,00 zł dla osób fizycznych;
 - 90 000,00 zł dla wspólnot mieszkaniowych.

Beneficjent może otrzymać dofinansowanie w formie dotacji ze środków Funduszu w wysokości do 30% kosztów kwalifikowanych, przy ograniczeniu kwotowym na 1 KW mocy wyprodukowanej energii cieplnej lub elektrycznej, w zależności od rodzaju urządzenia, na który ma być przeznaczona dotacja.

Dofinansowaniu podlegają zadania zakończone nie wcześniej, niż 60 dni kalendarzowych przed datą złożenia wniosku o dofinansowanie (decyduje data protokołu odbioru, a jeżeli nie został sporządzony to data rachunku lub faktury końcowej z adnotacją, że należność została zapłacona), przy czym okres kwalifikowalności kosztów trwa od dnia 01.11.2014 r. do dnia 31.12.2017 r.

Budżet Programu na rok 2014 określony w planie działalności Wojewódzkiego Funduszu Ochrony Środowiska i Gospodarki Wodnej w Opolu wynosił 2 mln zł. W ramach realizacji projektu w 2014 r. do Funduszu wpłynęły 2 wnioski o dotację, które pozostały do rozpatrzenia w 2015 roku. Budżet na kolejne lata będzie określany w corocznych planach działalności i podawany do publicznej wiadomości na stronie internetowej Funduszu. Zgodnie z planem działalności Funduszu na rok 2015 na finansowanie programu przewidziano 3 000 000,00 zł.

4.2. Ochrona wód

W 2014 roku do finansowania zakwalifikowano 42 wnioski, a suma pomocy wg zawartych umów pożyczek wyniosła 40 904 402 zł. Kwota wypłaconych środków z umów pożyczek wyniosła 85 417 729 zł.

Wydatki na ochronę wód stanowiły 94,9% planu (pożyczki) i 57,47% wszystkich wydatków Funduszu przeznaczonych na pomoc finansową w roku 2014.

W ramach linii kredytowej - obsługiwanej przez Oddział Banku Ochrony Środowiska w Opolu, a uruchomionej ze środków Funduszu w 1997 r. - przeznaczonej na inwestycje w ramach sanitacji wsi, udzielono 1 kredytu, na kwotę 10 000 zł. Wydatki na zadania realizowane w ramach linii kredytowej stanowiły 0,01% wszystkich wydatków Funduszu przeznaczonych na pomoc finansową w roku 2014.

Przewidywany efekt rzeczowy inwestycji wg umów zawartych w 2014 roku to m. in.:

- wybudowanie 80 443 m sieci kanalizacji sanitarnej, 36 215 m przykanalików, 28 przepompowni ścieków, 756 pompowni przydomowych w gminach: Strzeleczyki, Niemodlin, Reńska Wieś, Tułowice, Krapkowice, Prudnik, Namysłów, Dobrodzień, Strzelce Opolskie, Łubniany, Wołczyn, Biała, Domaszowice, Zawadzkie, Głubczyce, Cisek, Ujazd, Olesno, Branice i Głuchołazy;
- modernizacja mechanicznej części urządzeń linii technologicznej oczyszczania ścieków i budowa nowych obiektów do oczyszczania mechanicznego w oczyszczalni ścieków w Ligocie Kluczborskiej o przepustowości $Q_{\text{śrd}} = 7\ 000\ \text{m}^3/\text{d}$;
- budowa kontenerowej oczyszczalni ścieków o przepustowości $Q_{\text{śrd}} = 120\ \text{m}^3/\text{d}$ w miejscowości Lisiećce;
- zakup samochodu ciężarowego wyposażonego w specjalistyczny sprzęt przeznaczony do wykrywania awarii na sieciach wodociągowych i kanalizacyjnych na terenie gminy Prudnik;
- zakup samochodu specjalnego wielofunkcyjnego do czyszczenia i udrażniania kanałów pod wysokim ciśnieniem na terenie gminy Głuchołazy.

Przewidywany efekt ekologiczny realizowanych zadań to przede wszystkim umożliwienie odprowadzania do kanalizacji ścieków bytowo – gospodarczych w ilości $Q_{\text{śrd}} = 823,27\ \text{m}^3/\text{d}$ i poddanie ich procesom oczyszczania na istniejących oczyszczalniach ścieków.

W 2014 r. ukończono realizację 30 zadań z zakresu ochrony wód, w tym na terenie gmin: Łubniany, Grodków, Lasowice Wielkie, Gogolin, Zdieszowice, Bierawa, Głuchołazy i Pokój. Wykaz zakończonych zadań i uzyskanych efektów przedstawia Załącznik Nr 3 dział II.

4.3. Gospodarka wodna

W zakresie gospodarki wodnej w 2014 roku zakwalifikowano do finansowania 13 wniosków, a suma pomocy wg zawartych umów wyniosła 10 077 699 zł. Z tej kwoty 8 561 200 zł przeznaczono na pożyczki, a 1 518 499 zł na dotacje.

Kwota wypłat wyniosła 3 909 110 zł, z tego na pożyczki - 2 766 260 zł tj. 98,8% planu oraz 1 142 850 zł – na dotacje, tj. 98,7% planu i 2,63% wszystkich wydatków Funduszu przeznaczonych na pomoc finansową w roku 2014.

Przewidywane efekty rzeczowe inwestycji (wg umów zawartych w 2014 roku) to m. in.:

- budowa i przebudowa 17 634 km sieci wodociągowej tranzytowej i rozdzielczej w celu dostarczenia mieszkańcom wody do spożycia o jakości odpowiadającej normom w tym zakresie;
- odbudowa i modernizacja rzek: Średnica, Ciek Graniczny i Jordan na łącznej długości 4365 m;
- modernizacja zabytkowej Stacji Uzdatniania Wody przy ul. Strzeleckiej w Kluczborku o wydajności $Q=300\text{ m}^3/\text{h}$;
- przebudowa ciągów technologicznych na Stacji Uzdatniania Wody w Skarbmierzu w celu zwiększenia wydajności do $Q=48\text{ m}^3/\text{h}$ wraz z rozbudową ujęcia wody w celu poprawy jakości wody przeznaczonej do spożycia;
- modernizacja Stacji Uzdatniania Wody w celu poprawienia jakości wody uzdatnionej w Opolskim Centrum Rehabilitacji w Korfantowie;
- wykonanie rezerwowych zbiorników wody pitnej wraz z zestawem hydroforowym o łącznej pojemności 52 m^3 i przyłączami wodociągowymi dla Szpitala Wojewódzkiego w Opolu. Zbiorniki zapewnią 12-godzinny zapas wody, którego obowiązek wynika z RMZ z dnia 26.06.2012 r. w sprawie szczegółowych wymagań, jakim powinny odpowiadać pomieszczenia i urządzenia podmiotu wykonującego działalność leczniczą;
- budowa zbiornika czystej wody i przepompowni wraz z modernizacją ujęcia nr 4 „Kołłątaja” w Głubczycach w celu optymalizacji i zwiększenia dostawy wody dla części Głubzyc zaopatrywanych z modernizowanego ujęcia;
- montaż instalacji radiowego systemu odczytu wskazań wodomierzy wraz z monitoringiem ujęć wody, który pozwoli na zmniejszenie strat i racjonalizację zużycia wody.

W 2014 r. ukończono realizację 2 zadań z zakresu gospodarki wodnej, których charakterystykę przedstawiono w Załączniku Nr 3 dział III.

4.4. Gospodarka odpadami i ochrona powierzchni ziemi

W zakresie gospodarki odpadami i ochrony powierzchni ziemi w 2014 roku zakwalifikowano do finansowania 57 wniosków (w tym 49 wniosków na zadania z zakresu unieszkodliwiania azbestu), a suma pomocy wg zawartych umów wyniosła 6 335 357,14 zł, w tym na zadania związane z unieszkodliwianiem azbestu 1 424 400,33 zł. Z tej kwoty na pożyczki przeznaczono 4 910 956,81 zł, a na dotacje 1 424 400,33 zł.

Kwota wypłat wyniosła w 2014 roku 8 230 202,00 zł, z tego pożyczki 6 847 883,00 zł tj. 81,5% planu oraz dotacje 1 382 318,89 zł, tj. 98,7% planu i 5,06% wszystkich wydatków Funduszu przeznaczonych na pomoc finansową w roku 2014.

Przewidywane efekty rzeczowe inwestycji, na realizację których przyznano środki Funduszu w roku 2014 to m.in.:

- zakup systemu radiografii pośredniej, oraz systemu archiwizacji PACS/RIS z urządzeniami i stacją diagnostyczną dla Krapkowickiego Centrum Zdrowia Sp. z o.o.;
- budowa wzorcowego punktu selektywnego zbierania odpadów w gminie Strzelce Opolskie;
- zakup używanej śmieciarki dla Zakładu Usługowo-Produkcyjnego "KOMUNALNIK" Sp. z o.o. w Głuchołazach;
- budowa Punktu Selektywnej Zbiórki Odpadów Komunalnych na terenie Przedsiębiorstwa Gospodarki Komunalnej i Mieszkaniowej Sp. z o.o. w Antoniowie;
- zakup sprzętu specjalistycznego do załadunku i transportu odpadów komunalnych dla Zakładu Wodociągów i Usług Komunalnych EKOWOD Sp. z o.o. w Namysłowie.

Do zadań Funduszu w zakresie gospodarki odpadami należy także przekazywanie gminom, otrzymanych z Narodowego Funduszu środków z tytułu tzw. opłaty produktowej od sprzedaży produktów w opakowaniach.

W tym zakresie Fundusz zbiera z poszczególnych gmin informacje o rodzajach i ilościach odpadów przekazywanych do odzysku i recyklingu i na tej podstawie ustala należne im kwoty.

W 2014 r. Fundusz otrzymał do redystrybuowania 240 498,90 zł (opłata dotyczyła roku 2013). Środki zostały przekazane 48 gminom i 2 związkom gmin, w 2 transzach wypłaconych w czerwcu i grudniu 2014 r.

W 2014 roku Fundusz kontynuował pomoc finansową w formie dotacji, w powiązaniu z udostępnionymi środkami Narodowego Funduszu Ochrony Środowiska i Gospodarki Wodnej w Warszawie na zadania związane z prawidłowym unieszkodliwieniem odpadów zawierających azbest. Pomoc realizowana była w ramach programu „Gospodarowanie odpadami innymi niż komunalne” - usuwanie wyrobów zawierających

azbest. Fundusz w oparciu o „Regulamin konkursu na realizację przedsięwzięć zgodnych z gminnymi programami usuwania azbestu i wyrobów zawierających azbest na terenie województwa opolskiego” w 2014 roku ogłosił V nabór wniosków. Beneficjentami środków były jednostki samorządu terytorialnego podejmujące realizację przedsięwzięć z zakresu usuwania wyrobów zawierających azbest, które przeprowadziły inwentaryzację wyrobów zawierających azbest oraz posiadały aktualny program usuwania azbestu i wyrobów zawierających azbest.

O dofinansowanie w V naborze wystąpiło 49 gmin. Efekt ekologiczny zadań zrealizowanych w ramach konkursu to unieszkodliwienie 2 725,64 Mg wyrobów zawierających azbest. Z udostępnionej przez NFOŚiGW kwoty 1 116 279,00 zł wypłacono w roku 2014 roku 791 405,84 zł.

W 2014 r. ukończono realizację 55 zadań dofinansowanych przez Fundusz, w tym 49 zadań z zakresu unieszkodliwiania wyrobów zawierających azbest. Wykaz zakończonych zadań przedstawia Załącznik Nr 3 dział IV.

4.5. Ochrona przyrody oraz krajobrazu i leśnictwo

W zakresie ochrony przyrody oraz krajobrazu i leśnictwa w roku 2014 zakwalifikowano do finansowania 19 wniosków (w tym 1 promesa), a suma pomocy wg 16 zawartych umów dotacji wyniosła 1 361 437,00 zł. Dla trzech wniosków (2 z dziedziny ochrona przyrody i 1 z ochrony ziemi) Regionalnej Dyrekcji Ochrony Środowiska sporządzono jedną umowę na kwotę 300 000,00 zł. Umowa na realizację zadania pn. „Odbudowa Parku Zdrojowego w Głuchołazach, usuwanie skutków powodzi z maja 2014 r.” na kwotę 101 800,00 zł wygasła, co było równoznaczne z utratą prawa do niewykorzystanej kwoty dotacji. Dwóch Wnioskodawców zrezygnowało z pomocy finansowej, w tym na kwotę 10 400,00 zł, na zadanie pn. „Urządzanie terenu zielonego – nasadzenia drzew i krzewów” oraz na kwotę 140 000,00 zł, na zadanie pn. „Inwentaryzacja zadrzewień w parku zabytkowym Planty Miejskie w Kędzierzynie Koźlu” (promesa).

Łącznie wypłacono 792 073,00 zł, tj. 93,2% planu i 0,53% wszystkich wydatków Funduszu przeznaczonych na pomoc finansową w roku 2014.

Fundusz kontynuował dofinansowanie 1 zadania rozpoczętego w 2012 r., dotyczącego zachowania i wzbogacenia różnorodności biologicznej na terenie rezerwatu przyrody „Góra Św. Anny” oraz 1 zadania rozpoczętego w 2013 r. dotyczącego ochrony różnorodności biologicznej opolskich obszarów Natura 2000 w roku 2014.

Przewidywane efekty rzeczowe zadań, na które przekazano środki Funduszu to m.in.:

- opracowanie i wydanie nowego planu urządzenia lasu komunalnego na lata 2016-2025, składającego się z taksacji leśnej, opracowania wyników inwentaryzacji, określenia zadań gospodarczych, opisu ogólnego i programu ochrony przyrody;
- wykonanie nasadzeń w zabytkowym parku na Wyspie Bolko, w tym krzewów, roślin okrywowych, runa parkowego oraz reintrodukcja roślin wodnych;
- rewitalizacja zabytkowego założenia parkowego w Pokoju;
- rewitalizacja terenów zielonych przed DPS w Prószkowie;
- zakup pięciodrzwiowego samochodu terenowego do patrolowania, wyposażonego w wyciągarkę i hak holowniczy oraz przednie i boczne orurowanie zabezpieczające;
- opracowanie dokumentacji na potrzeby planów ochrony dla sześciu rezerwatów przyrody: "Biesiec", "Góra św. Anny", "Kamieniec", "Prądy", "Kamień Śląski", "Tęczynów";
- przeprowadzanie w okresie 5 lat cyklicznych działań, mających na celu utrzymanie właściwego stanu 4 siedlisk, na terenie rezerwatu przyrody "Góra Św. Anny".

W 2014 roku ukończono realizację 9 zadań z zakresu ochrony przyrody oraz krajobrazu i leśnictwa. Ich charakterystykę przedstawiono w Załączniku Nr 3 dział V.

4.6. Zapobieganie i likwidacja skutków poważnych awarii

W zakresie zapobiegania i likwidacji skutków poważnych awarii i nadzwyczajnych zagrożeń środowiska w roku 2014 zakwalifikowano do finansowania 6 wniosków, a łączna suma pomocy wg zawartych umów wyniosła 4 696 957,80 zł, w tym 4 446 957,80 zł – dotacje i 250 000,00 zł – pożyczki. Wydatki na tę dziedzinę wyniosły 3 134 059,00 zł, tj. 97,9% planu i 2,1% wszystkich wydatków Funduszu przeznaczonych na pomoc finansową w roku 2014.

W zakresie zapobiegania i likwidacji skutków poważnych awarii i nadzwyczajnych zagrożeń środowiska w roku 2014 przyznano środki m. in.: na:

- budowę pod klucz stacji radaru meteorologicznego na Górze Św. Anny;
- zakup średniego samochodu ratowniczo-gaśniczego dla Ochotniczej Straży Pożarnej w Straduni;
- zakup 2 szt. samochodów do przewozu sprzętu służącego do zapobiegania powodziom, zatorom na rzekach i monitorowania poziomu wód, dla oddziałów terenowych Wojewódzkiego Zarządu Melioracji i Urządzeń Wodnych;
- zakup sprzętu i środków łączności do działań związanych z ratownictwem ekologicznym dla jednostek OSP woj. opolskiego w 2014 roku;
- zakup sprzętu do likwidacji nadzwyczajnych zagrożeń środowiska w 2015 dla PSP.

W 2014 roku ukończono realizację 7 zadań dofinansowanych przez Fundusz, o charakterystyce przedstawionej w Załączniku nr 3 dział VI.

4.7. Edukacja ekologiczna i komunikacja społeczna

Z dziedziny edukacji ekologicznej w roku 2014 zakwalifikowano do finansowania 32 wnioski, a suma pomocy wg zawartych umów wyniosła 1 134 302,00 zł (31 dotacji i 1 pożyczka).

Wydatki na edukację ekologiczną wyniosły 1 163 430,00 zł, tj. 93,1% planu i 0,78% wszystkich wydatków Funduszu przeznaczonych na pomoc finansową w roku 2014.

Fundusz kontynuował dofinansowanie 1 zadania z 2012 roku, dotyczącego zachowania rzadkich i chronionych gatunków roślin poprzez odbudowę i ochronę ich naturalnych siedlisk oraz 7 zadań rozpoczętych w 2013 r. dotyczących doposażenia i rozbudowy Izby Leśnej, publikacji cyklicznych artykułów prasowych poświęconych gospodarce odpadami i ochronie wód na terenie województwa opolskiego w dzienniku regionalnym, kampanii edukacyjnych i organizacji szkoleń w zakresie gospodarowania odpadami, prowadzenia aktywnej edukacji ekologicznej wśród dzieci i młodzieży oraz wykonania ekspertyzy oceniającej stopień realizacji planu rozwoju odnawialnych źródeł energii w województwie opolskim.

Fundusz dofinansował m.in. wydawnictwa, artykuły i wkładki do gazet lokalnych dotyczące zagadnień związanych z ochroną przyrody, gospodarką odpadową i edukacją ekologiczną społeczeństwa oraz warsztaty akademickie, konferencje, konkursy ekologiczne i doposażenie w sprzęt Parków Krajobrazowych.

W 2014 r. z zakresu edukacji ekologicznej zakończono 31 zadań, których charakterystykę przedstawiono w Załączniku nr 3 dział VII.

4.8. Monitoring

W zakresie monitoringu środowiska w roku 2014 złożono 5 wniosków, z tego do finansowania zakwalifikowano 4 wnioski na łączną sumę pomocy (wg zawartych umów) w kwocie 643 480,00 zł, z terminem realizacji w 2015 r. Jeden wniosek rozpatrzono negatywnie.

W 2014 roku na zadania z zakresu monitoringu wydatkowano 366 730,00 zł, tj. 99,1% planu i 0,25% wszystkich wydatków Funduszu przeznaczonych na pomoc finansową w 2014 roku. Wydatki te poniesione zostały na poczet umowy zawartej w 2013 r. z Wojewódzkim Inspektoratem Ochrony Środowiska w Opolu.

W zakresie monitoringu w roku 2014 przyznano środki na badanie stanu środowiska w ramach państwowego monitoringu środowiska poprzez:

- eksploatację stacji pomiarowych jakości powietrza realizowaną na:
 - 4 stacjach pomiarów automatycznych w Opolu, Kędzierzynie-Koźlu, Zdieszowicach i Oleśnie;
 - 6 stacjach pomiarów manualnych w Opolu, Kluczborku, Głubczycach, Nysie, Kędzierzynie-Koźlu i Zdieszowicach;
 - stanowiskach pomiarów pasywnych w zakresie SO₂, NO₂ i benzenu;
- wykonanie badań w ramach monitoringu pól elektromagnetycznych w 45 punktach pomiarowo-kontrolnych na terenie województwa opolskiego;
- wykonanie badań w ramach monitoringu hałasu w 10 punktach pomiarowo-kontrolnych na terenie województwa opolskiego;
- zakup 3 nowych samochodów typu kombi do przewozu próbek wody dla stacji sanitarno-epidemiologicznych.

W 2014 r. ukończono realizację jednego zadania dofinansowanego przez Fundusz, o charakterystyce przedstawionej w Załączniku Nr 3 dział VIII.

4.9. Zadania międzydziedzinowe

W zakresie zadań międzydziedzinowych w roku 2014 złożone zostały 4 wnioski z tego 3 wnioski rozpatrzone zostały pozytywnie, jeden wniosek rozpatrzone negatywnie. W 2014 r. w ramach dziedziny zawarto 2 umowy dotacji z: Województwem Opolskim oraz Wojewódzką Komendą Policji w Opolu na łączną kwotę pomocy wynoszącą 371 000,00 zł. Wniosek Politechniki Opolskiej przeniesiony został do dziedziny „Badania naukowe”.

Planowane efekty rzeczowe inwestycji na które przyznano środki z Funduszu w roku 2014 to:

- zakup samochodu typu pick-up wraz z łodzią motorową i przyczepką;
- raport z realizacji Programu Ochrony Środowiska Województwa Opolskiego na lata 2012-2015 z perspektywą do roku 2019;
- identyfikacja problemu THM i THE w wodach pływalni województwa opolskiego.

W 2014 roku ukończono realizację jednego zadania dofinansowanego przez Fundusz, o charakterystyce przedstawionej w Załączniku nr 3 dział X.

5. Efekty ekologiczne działalności

W 2014 roku zakończono i przekazano do użytku 177 zadań zrealizowanych przy udziale środków finansowych Funduszu, w tym z zakresu:

- ochrony atmosfery – 40;
- ochrony wód – 30;
- gospodarki wodnej – 2;
- gospodarki odpadami i ochrony powierzchni ziemi – 55 (w tym 49 z zakresu unieszkodliwiania odpadów niebezpiecznych zawierających azbest);
- ochrony przyrody oraz krajobrazu i leśnictwa – 9;
- zapobiegania i likwidacji skutków poważnych awarii i nadzwyczajnych zagrożeń środowiska – 6;
- edukacji ekologicznej i komunikacji społecznej – 31;
- ograniczenia emisji hałasu i jego oddziaływania na środowisko – 2;
- monitoringu – 1;
- zadań międzydziedzinowych – 1.

Zadania zrealizowane z udziałem środków Funduszu z zakresu **ochrony atmosfery** miały na celu, m.in.:

a) ograniczenie emisji zanieczyszczeń do powietrza poprzez:

- budowę instalacji ograniczającej emisję tlenków azotu;
- budowę i modernizację źródeł ciepła i systemów ciepłych;
- eliminację niskiej emisji;
- wprowadzenie mniej uciążliwych dla środowiska technologii spalania;
- montaż instalacji oczyszczania gazów odlotowych, w tym instalacji odpylających;
- ograniczenie zużycia ciepła poprzez termomodernizację budynków i montaż instalacji wentylacji mechanicznej;

b) wykorzystanie lokalnych źródeł energii odnawialnej (słonecznej) i wprowadzanie bardziej przyjaznych dla środowiska nośników energii.

W zakresie ochrony atmosfery zrealizowano i zakończono:

- 5 zadań z zakresu wykorzystania lokalnych źródeł energii odnawialnej, w tym m.in. montaż kolektorów słonecznych w Domu Opieki w Porębie, Ośrodku Rehabilitacji i Opieki Psychiatrycznej w Raclawicach Śląskich, Szkole Podstawowej nr 3 w Oleśnie, Publicznym Przedszkolu nr 3 w Oleśnie i Miejskim Domu Kultury w Oleśnie;
- 4 zadania z zakresu modernizacji sieci przesyłu ciepła;
- 17 zadań z zakresu budowy i modernizacji źródeł ciepła i systemów ciepłych;
- 11 zadań z zakresu termomodernizacji m.in. obiektów szkolnych, domu dziecka, budynku mieszkalnego wspólnoty mieszkaniowej, budynków diecezjalnych i budynku parafialnego.

Inwestorami były m.in. jednostki samorządu terytorialnego (gminy, powiaty), domy pomocy społecznej, szpitale, zakłady opieki zdrowotnej, organizacje kościelne, spółki m.in.: Brzeskie Przedsiębiorstwo Energetyki Ciepłej Sp. z o.o., Zakład Energetyki Ciepłej Prudnik Spółka z o.o., Zakład Energetyki Ciepłej Sp. z o.o. w Namysłowie, Energetyka Ciepła Opolszczyzny S.A., Nyska Energetyka Ciepła Nysa Sp. z o.o., PGE Górnictwo i Energetyka Konwencjonalna S.A, Piom Sp. z o.o. w Antoniewie oraz Diecezja Opolska.

Efekt ekologicznym zakończonych w roku 2014 inwestycji jest ograniczenie emisji zanieczyszczeń do atmosfery [Mg/r]:

pyłów	o	67,388
SO ₂	o	24,137
CO ₂	o	5 138,975
CO	o	36,717
NO _x	o	1 727,712

oraz ograniczenie zużycia ciepła do ogrzewania o 25 785 GJ/r.

Efekt ekologiczny osiągnięty, w związku z realizacją programu „Likwidacja niskiej emisji wspierającej wzrost efektywności energetycznej i rozwój rozproszonych odnawialnych źródeł energii - KAWKA” zostanie sprawozdany po zakończeniu wszystkich zadań objętych naborem.

W ramach linii kredytowej obsługiwanej przez BOŚ zawarto 24 umowy kredytowe, w tym 23 umowy z ochrony atmosfery i 1 w ramach sanitacji. Łączna wysokość udzielonych kredytów wyniosła 395 206,26 zł.

Efekt ekologiczny zadań realizowanych w ramach ww. linii kredytowej to:

ograniczenie emisji zanieczyszczeń do atmosfery [Mg/r]:

pyłów	o	1,729
SO ₂	o	1,007
CO	o	5,350
CO ₂	o	66,300

oraz montaż 1 przydomowej oczyszczalni ścieków o przepustowości 0,9 m³/d.

Łączna moc urządzeń grzewczych zamontowanych w ramach w/w linii kredytowej wyniosła 283,6 kw.

Zadania realizowane z udziałem środków Funduszu w zakresie **ochrony wód** związane były przede wszystkim z rozbudową sieci kanalizacyjnych, co pozwoli na dociągnięcie wybudowanych dotychczas oczyszczalni ścieków i uzyskanie efektów ekologicznych w postaci zmniejszenia ładunków zanieczyszczeń w ściekach odprowadzanych do odbiorników.

W 2014 r. wybudowano ponad 156,22 km kanałów grawitacyjnych, ciśnieniowych i przewodów tłocznych, 52 pompownie sieciowe, 621 przepompowni przydomowych, a także ponad 36,30 km przykanalików (2422 szt.), co umożliwi odprowadzenie do kanalizacji sanitarnej ścieków w ilości ok. 1 161 m³/d.

Zmodernizowano oczyszczalnie ścieków w następujących miejscowościach:

- Namysłów – usprawniono przebieg procesów technologicznych w oczyszczalni ścieków o przepustowości $Q_{\text{śrd}} = 8\,500\text{ m}^3/\text{d}$;
- Wołczyn – zmodernizowano mechaniczno-biologiczną oczyszczalnię ścieków o przepustowości $Q_{\text{śrd}} = 1\,100\text{ m}^3/\text{d}$;
- Ujazd – wybudowano słoneczną suszarnię ustabilizowanych komunalnych osadów ściekowych.

Wybudowana została kanalizacja sanitarna w miejscowościach na terenie gmin: Łubniany, Grodków, Lasowice Wielkie, Głubczyce, Gogolin, Reńska Wieś, Namysłów, Tułowice, Dobrodzień, Zdieszowice, Buczyna, Kietrz, Bierawa, Brzeg, Głuchołazy, Wołczyn, Popielów, Jemielnica, Praszka, Prudnik, Pokój, Leśnica, Lubsza, Ujazd, Ozimek i Walce.

Wodociąg i Kanalizacja Spółka z o.o. w Zdieszowicach zakupiła wielofunkcyjny samochód do udrażniania i czyszczenia przewodów kanalizacji sanitarnej.

W zakresie **gospodarki wodnej** Zarządu Województwa Opolskiego rozpoczął realizację zadania związanego z odbudową i modernizacją urządzeń melioracji podstawowych. Zmodernizowano ciek Średnica na długości 1 405 m. W wyniku realizacji tych robót uzyskano poprawę przepływu wód powierzchniowych, ochronę przed powodzią i lokalnymi podtopieniami.

Wybudowano 12,79 km sieci wodociągowej wraz z przyłączami w celu dostarczenia mieszkańcom wody do spożycia o jakości odpowiadającej normom w tym zakresie.

W dziedzinie **gospodarka odpadami i ochrona powierzchni ziemi** zakończono 6 zadań, które miały na celu m.in.:

- wyeliminowanie wytwarzania odpadów niebezpiecznych powstających podczas wywoływania zdjęć radiologicznych poprzez ucyfrowienie aparatu RTG w Krapkowickim Centrum Zdrowia Sp. z o.o.;
- zmniejszenie ilości odpadów niesegregowanych deponowanych na składowisku PGKiM Antoniów, poprzez budowę Punktu Selektywnej Zbiórki Odpadów Komunalnych;
- zakup sprzętu specjalistycznego do usprawnienia procesu załadunku i transportu odpadów komunalnych;
- ochronę powierzchni ziemi, powietrza i wód podziemnych poprzez rekultywację składowiska w Zębowicach-Malinowie.

W roku 2014 przy udziale środków Funduszu zrealizowano 49 zadań zgłoszonych przez gminy z zakresu **unieszkodliwiania odpadów niebezpiecznych zawierających azbest**. Usunięto i unieszkodliwiono 2 725,64 Mg wyrobów azbestowych.

W dziedzinie **ochrona przyrody oraz krajobrazu i leśnictwo** zakończono 9 zadań, które polegały na gospodarce drzewostanem oraz pracach porządkowych w zabytkowych parkach w Skarbiszowie, Strzelcach Namysłowskich, Chmielowicach, Rogowie Opolskim i Błotnicy Strzeleckiej oraz ochronie bioróżnorodności opolskich obszarów NATURA 2000 Forty Nyskie i Góry Opawskie, w tym rozpoznanie zagrożeń i określenie działań ochronnych siedlisk.

W dziedzinie **zapobieganie i likwidacja skutków poważnych awarii i nadzwyczajnych zagrożeń środowiska** zakończono 6 zadań polegających na:

- zakupie sprzętu do zapobiegania lub ograniczania skutków powodzi;
- zakupie sprzętu i środków łączności do działań związanych z ratownictwem ekologicznym dla jednostek OSP województwa opolskiego;
- zakupie samochodów ratowniczo-gaśniczych dla OSP w Straduni i Komendy Wojewódzkiej Państwowej Straży Pożarnej w Opolu.

W dziedzinie **edukacja ekologiczna** zakończono 31 zadań, dzięki czemu umożliwiono podnoszenie świadomości ekologicznej społeczeństwa poprzez modernizację obiektów edukacyjnych, wydanie biuletynów, publikacji, organizację konferencji, konkursów przyrodniczych, kampanii, warsztatów i zajęć edukacyjnych, realizacji filmów, promocję edukacji ekologicznej oraz cykliczne audycje radiowe.

W dziedzinie **monitoring** zakończono 1 zadanie, które miało na celu:

- klasyfikację stanu ekologicznego oraz ocenę stanu chemicznego wód powierzchniowych;
- uzyskanie informacji o stanie zanieczyszczenia powietrza atmosferycznego, aktualnym poziomie pól elektromagnetycznych oraz aktualnym poziomie hałasu w środowisku.

Szczegółowe dane o uzyskanych efektach rzeczowych i ekologicznych zadań zrealizowanych z udziałem środków Funduszu oraz efektywności wykorzystania zaangażowanych środków zawierają Załączniki Nr 3 i 4 do sprawozdania.

6. Działania związane z wykorzystaniem środków Unii Europejskiej i innych programów pomocowych

6.1. Współfinansowanie zadań realizowanych przy udziale środków funduszy pomocowych

W 2014 r. kontynuowane były zadania związane z wykorzystaniem środków Funduszu Spójności w ramach Programu Operacyjnego Infrastruktura i Środowisko:

- Priorytet I – Gospodarka wodno-ściekowa, działanie 1.1. Gospodarka wodno-ściekowa w aglomeracjach powyżej 15 tys. RLM;
- Priorytet II – Gospodarka odpadami i ochrona powierzchni ziemi, działanie 2.1 Kompleksowe przedsięwzięcia z zakresu gospodarki odpadami komunalnymi ze szczególnym uwzględnieniem odpadów niebezpiecznych;

oraz udzielono wsparcia finansowego na zadanie realizowane w ramach:

- Priorytetu IV – Przedsięwzięcia dostosowujące przedsiębiorstwa do wymogów ochrony środowiska, działanie 4.5 Wsparcie dla przedsiębiorstw w zakresie ochrony powietrza.

Fundusz udzielał również pożyczek na zadania realizowane w ramach działania „Podstawowe usługi dla gospodarki i ludności wiejskiej” objętego Programem Rozwoju Obszarów Wiejskich na lata 2007-2013, w ramach Programu Operacyjnego Innowacyjna Gospodarka 2007-2013 oraz realizowane w ramach Regionalnego Programu Operacyjnego Województwa Opolskiego na lata 2007 – 2013.

6.1.1. Fundusz Spójności

W 2014 r. kontynuowana była realizacja 7 zadań z zakresu ochrony wód współfinansowanych z Funduszu Spójności w ramach Programu Operacyjnego Infrastruktura i Środowisko, dla których umowy pożyczek zawarte zostały w latach poprzednich z: Grodkowskimi Wodociągami i Kanalizacją Sp. z o.o., „Wodociągami” Głucholazy Sp. z o.o., Gminą Walce, Przedsiębiorstwem Gospodarki Komunalnej i Mieszkaniowej Sp. z o.o. w Antoniowie, Wodociągami i Kanalizacją w Opolu Sp. z o.o., Zakładem Wodociągów i Usług Komunalnych EKOWOD Sp. z o.o. w Namysłowie oraz Gminą Otmuchów.

W roku 2014 podjęto decyzję o dofinansowaniu kolejnych zadań współfinansowanych z Funduszu Spójności realizowanych przez Wodociągi i Kanalizację HYDROKOM Sp. z o.o. w Kluczborku oraz Gminę Strzeleczy, na następujące zadania:

- *Poprawa jakości gospodarki wodno-ściekowej dla gminy Kluczbork – Zadanie V, VI, VII i VIII;*
- *Budowa sieci kanalizacji sanitarnej w m. Strzeleczy etap II;*
- *Budowa sieci kanalizacji sanitarnej w miejscowości Łowkowice i Komorniki.*

Łączna kwota udzielonych pożyczek wynosi 15 962 873 zł (w tym 9 499 829 zł stanowią pożyczki inwestycyjne oraz 6 463 044 zł pożyczki płatnicze).

W ramach zawartych umów pożyczek do wypłaty na rok 2014 planowana była kwota 33 624 013 zł (w tym 18 546 031 zł w formie pożyczek inwestycyjnych, 15 077 982 zł w formie pożyczek płatniczych - na czasowe pokrycie kosztów dotyczących płatności końcowej z Funduszu Spójności), z czego wypłacono 31 228 186 zł (w tym 16 837 069 zł stanowiły pożyczki inwestycyjne oraz 14 391 117 zł pożyczki płatnicze). Łączne dofinansowanie ww. zadań na dzień 31.12.2014 r. ze środków Funduszu wyniosło 108 306 541 zł (w tym 82 507 889 zł stanowiły pożyczki inwestycyjne oraz 25 798 652 zł pożyczki płatnicze).

W 2014 Zarząd Fundusz udzielił zapewnienia dofinansowania w formie promesy dla „Wodociągów i Kanalizacji” Sp. z o.o. w Zdzeszowicach na zadanie pn. „Poprawa gospodarki wodno-ściekowej w aglomeracji Zdzeszowice - budowa kanalizacji sanitarnej w miejscowości Januszkowice”, planowanego do współfinansowania z Funduszu Spójności w roku 2015.

6.1.2. Fundusze strukturalne

W zakresie ochrony wód

W 2014 r. Fundusz udzielił dofinansowania w formie pożyczki płatniczej na realizację zadania pn.: „Uzbrojenie terenów inwestycyjnych Katowickiej Specjalnej Strefy Ekonomicznej w ramach zadania: „Opracowanie dokumentacji oraz uzbrojenie terenów inwestycyjnych w Kędzierzynie Koźlu i Oleśnie” oraz budowa odgałęzień kanalizacji sanitarnej dla terenów przyległych do Katowickiej Specjalnej Strefy Ekonomicznej”, współfinansowanego w ramach Programu Operacyjnego Innowacyjna Gospodarka 2007 – 2013 dla Gminy Olesno do wysokości 1 600 000 zł.

Ponadto kontynuowana była realizacja zadań współfinansowanych w ramach osi priorytetowej nr 4 „Ochrona Środowiska” działanie 4.1. Infrastruktura wodno-ściekowa i gospodarka odpadami Regionalnego Programu Operacyjnego Województwa Opolskiego na lata 2007 – 2013, dla których umowy pożyczek zawarte zostały w roku poprzednim z Gminami: Praszka, Pokój i Ujazd. W ramach zawartych umów pożyczek do wypłaty

na rok 2014 planowana była kwota 3 957 809 zł, w tym 2 225 778 zł w formie pożyczek inwestycyjnych, 1 732 031 zł w formie pożyczek płatniczych - na czasowe finansowanie inwestycji do czasu otrzymania przez pożyczkobiorcę bezzwrotnych środków unijnych, z czego wypłacono 3 797 599 zł (w tym 2 158 718 zł stanowiło pożyczki inwestycyjne oraz 1 638 881 zł pożyczki płatnicze). Łączne dofinansowanie ww. zadań na dzień 31.12.2014 r. ze środków Funduszu wyniosło 6 028 809 zł (w tym 3 940 733 zł stanowiło wypłatę pożyczek inwestycyjnych oraz 2 088 076 zł wypłatę pożyczek płatniczych).

W zakresie ochrony atmosfery

W 2014 r. Fundusz udzielił 2 pożyczek inwestycyjnych w wysokości 1 498 946 zł na zadania pn.:

- „Termomodernizacja obiektów szkół podstawowych w Wołczynie i Wierzbicy Górnej”, realizowane przez Gminę Wołczyn oraz
- „Termomodernizacja budynków użyteczności publicznej z zastosowaniem odnawialnych źródeł energii. 1. Budynek Publicznej Szkoły Podstawowej nr 3 im. Powstańców Śląskich w Oleśnie, 2. Budynek Publicznego Przedszkola nr 3 z oddziałem integracyjnym w Oleśnie, 3. Budynek Miejskiego Domu Kultury w Oleśnie”, realizowane przez Gminę Olesno.

Ponadto Fundusz udzielił pożyczki płatniczej Gminie Olesno w wysokości 1 126 200 zł na ww. zadanie realizowane w ramach RPO WO.

W 2014 r. Fundusz udzielił Gminie Pokój pożyczki na zadanie współfinansowane z Programu Operacyjnego Ryby (PO RYBY) pn.: „Betania - miejsce spotkań z Izbą Tradycji Rybołówstwa Śródlądowego - modernizacja budynku” w wysokości 225 900 zł.

W zakresie edukacji ekologicznej i komunikacji społecznej

W 2014 r. Fundusz udzielił Gminie Pokój pożyczki na zadanie współfinansowane z Programu Operacyjnego Ryby (PO RYBY) pn.: „Izba Regionalna w Fałkowicach - skarbnica wiedzy o życiu wodnym i rybołówstwie” w wysokości 224 200 zł.

6.1.3. Program Rozwoju Obszarów Wiejskich 2007-2013

W 2014 r. Fundusz udzielił dofinansowania na realizację 13 zadań współfinansowanych w ramach Programu Rozwoju Obszarów Wiejskich 2007-2013. Łączna wysokość przyznanych pożyczek inwestycyjnych wyniosła 12 616 078 zł, z czego w 2014 r. wypłacono 4 554 744 zł. Z umów zawartych w latach poprzednich wypłacono 13 913 101 zł.

Przyznane zostały pożyczki płatnicze w wysokości 12 533 537 zł, na czasowe finansowanie inwestycji do czasu otrzymania przez pożyczkobiorcę środków przyznanych przez Zarząd Województwa, z czego w 2014 roku wypłacono 4 275 286 zł. Z umów zawartych wypłacono 16 121 364 zł.

Wśród dofinansowanych przez Fundusz zadań znalazła się budowa 134 przydomowych oczyszczalni ścieków na terenie gminy Olesno oraz zadania związane z budową sieci kanalizacyjnych w gminach: Niemodlin, Reńska Wieś, Łubniany, Domaszowice, Cisek, Ujazd, Krapkowice, Prudnik, Wołczyn, Biała, Głubczyce i Głucholazy.

6.2. Zadania związane z wdrażaniem PO IIŚ

Wykonując zadania Instytucji Wdrażającej (IP II) na podstawie *Porozumienia w sprawie realizacji Programu Operacyjnego „Infrastruktura i Środowisko” dla osi priorytetowych: I – Gospodarka wodno-ściekowa i II – Gospodarka odpadami i ochrona powierzchni ziemi (projekty o wartości poniżej 25 mln euro)* zawartego z Ministrem Środowiska w dniu 25 czerwca 2007 r. Wojewódzki Fundusz Ochrony Środowiska i Gospodarki Wodnej w Opolu wdraża obecnie 20 projektów. W ramach Priorytetu I – Gospodarka wodno-ściekowa jest to 17 projektów na łączną wartość ponad 338 mln zł, z czego dofinansowanie ze środków Funduszu Spójności to ponad 171 mln zł. W ramach Priorytetu II - Gospodarka odpadami i ochrona powierzchni ziemi wdrażane są 3 projekty o łącznej wartości ponad 59 mln zł, w tym dofinansowanie ze środków unijnych to prawie 29 mln zł. W 2014 roku Ministerstwo Środowiska przeprowadziło dla I i II Priorytetu łącznie 8 naborów wniosków o dofinansowanie w trybie konkursowym, z czego do Wojewódzkiego Funduszu Ochrony Środowiska i Gospodarki Wodnej w Opolu wpłynęło 5 wniosków o dofinansowanie, w tym:

- w ramach konkursu nr 12/POIiŚ/1.1/04/2014 wpłynęły 3 wnioski;
- w ramach konkursu nr 13/POIiŚ/1.1/04/2014 wpłynął 1 wniosek, który finalnie rozszerzył zakres rzeczowy wdrażanego wcześniej przez Fundusz projektu pn.: „Rozwiązanie problemów gospodarki ściekowej w powiecie namysłowskim”;
- w ramach konkursu nr 9/POIiŚ/2.1/04/2014 wpłynął 1 wniosek o dofinansowanie projektu pn.: „Rekultywacja i zagospodarowanie składowisk odpadów w Branicach i Kietrze”.

Fundusz jako Instytucja Wdrażająca w 2014 roku podpisał z beneficjentami PO IiŚ kolejnych 9 umów o dofinansowanie projektów, w tym 8 wpisujących się w Priorytet I - Gospodarka wodno-ściekowa i 1 w ramach Priorytetu II - Gospodarka odpadami i ochrona powierzchni ziemi.

Zgodnie z planem wydatków z budżetu środków europejskich na dzień 31.12.2014 r.:

- w Priorytecie I zaplanowano wydatkowanie dotacji na kwotę 25 872 756,04 zł, z czego rzeczywisty poziom wydatków/wypłat w formie zaliczek i refundacji wyniósł 31 033 240,43 zł (plus zwroty na kwotę – 5 160 484,39 zł), co stanowi 100% wykonania budżetu. Zgodnie z prognozą certyfikacji na 2014 rok dla Priorytetu I z planowanej pierwotnie kwoty wydatków kwalifikowanych planowanych do zatwierdzenia tj. 26 786 536,00 zł - certyfikacja wydatków przez IW w 2014 roku wyniosła 14 604 210,11 zł, co stanowi około 55% wykonania planu;
- w Priorytecie II zaplanowano wydatkowanie kwoty w wysokości 15 676 527,47 zł, z czego rzeczywisty poziom wydatków/wypłat w formie zaliczek i refundacji do końca 2014 r. wyniósł 22 325 893,47 zł (zwroty – 6 649 366,00zł). Zgodnie z prognozą certyfikacji na 2014 rok dla Priorytetu II z planowanej pierwotnie kwoty wydatków kwalifikowanych do zatwierdzenia tj. 21 232 804,00 zł - certyfikacja wydatków przez IW w 2014 roku wyniosła 12 131 968,21 zł, co stanowi około 57% wykonania planu.

Wykorzystanie środków w ramach POIiŚ do końca 2014 roku (dane w tys. PLN)

Nazwa projektu	Wartość ogółem wg umowy o dofinansowanie	Planowana dotacja	Faktycznie wypłacone środki dotacji	Zatwierdzone kwoty dofinansowania (certyfikacja)
Poprawa gospodarki ściekowej na terenie aglomeracji Turawa - Trias Opolski	46 284	22 940	22 940	22 940
Oczyszczanie ścieków w aglomeracji Grodków	55 990	28 556	23 781	23 781
Poprawa gospodarki wodno-ściekowej w aglomeracji Zdziszowice	16 410	7 900	7 996	7 881
Budowa kanalizacji sanitarnej w ramach porządkowania gospodarki ściekowej na terenie gminy Walce	14 100	9 000	7 880	6 572
Poprawa jakości wody pitnej i uporządkowanie gospodarki ściekowej w Gminie Ozimek – Trias Opolski	75 452	37 284	35 866	35 866
Rozwiązanie problemów gospodarki ściekowej w powiecie namysłowskim	33 530	15 021	7 314	7 314
Budowa sieci kanalizacji sanitarnej w Bogacicy	9 171	4 557	1 898	1 898
Budowa sieci kanalizacji sanitarnej w m. Otmuchów etap I i II oraz m. Wójcice-etap II	3 184	1 933	1 510	1 510

Budowa sieci kanalizacji sanitarnej w m. Strzeleczki etap II	4 203	1 687	0	0
Budowa sieci kanalizacji sanitarnej w miejscowości Lowkowice i Komorniki	6 131	2 814	0	0
Poprawa efektywności działania oczyszczalni ścieków aglomeracji Nysa	4 162	2 384	0	0
Poprawa gospodarki wodno – ściekowej w aglomeracji Zdieszowice - budowa kanalizacji sanitarnej w miejscowości Januszkowice	10 387	5 300	0	0
Poprawa jakości gospodarki wodno – ściekowej dla gminy Kluczbork	36 158	18 388	4 888	4 888
Oczyszczanie ścieków w Brzegu – faza II	23 544	12 569	0	0
Wykonanie projektu budowlano-wykonawczego rozbudowy i przebudowy oczyszczalni ścieków w Dobrzeniu Wielkim	203	173	0	0
Opracowanie dokumentacji projektowej gospodarki wodno - ściekowej gminy Paczków	600	414	0	0
Przygotowanie dokumentacji dla uporządkowania gospodarki kanalizacyjnej w aglomeracji Wólczyn	517	357	0	0
Kompleksowa rozbudowa Miejskiego Składowiska Odpadów w Opolu jako element regionalnego ZZO	19 476	13 000	7 897	7 897
Rozbudowa Regionalnego Centrum Gospodarki Odpadami – Nysa w miejscowości Domaszkowice etap II	38 223	14 544	4 186	4 186
Rekultywacja i zagospodarowanie składowisk odpadów w Branicach i Kietrze	1 523	1 146	0	0
OGÓLEM	399 247	199 967	126 156	124 733

6.3. Zadania związane z realizacją projektu w ramach RPO WO 2007-2013, Działanie 1.2 „Zapewnienie dostępu do finansowania przedsiębiorczości”

Od 1 stycznia 2010 r. Fundusz realizuje projekt pn. „Ochrona środowiska szansą rozwoju sektora MŚP w województwie opolskim - utworzenie funduszu pożyczkowego w Wojewódzkim Funduszu Ochrony Środowiska i Gospodarki Wodnej w Opolu” w ramach Regionalnego Programu Operacyjnego Województwa Opolskiego na lata 2007 – 2013, Oś priorytetowa 1, Działanie 1.2 „Zapewnienie dostępu do finansowania przedsiębiorczości”. Na mocy Umowy o dofinansowanie nr RPOP.01.02.00-16-003/09-00 z dnia 9.12.2009 r. wraz z późniejszymi zmianami na realizację projektu zostało przyznane dofinansowanie w kwocie 23 000 000 zł, z czego 22 311 309,42 zł z przeznaczeniem na pożyczki dla mikro, małych i średnich przedsiębiorstw. Szczegółowe warunki udzielania pożyczek ze środków przekazanych Funduszowi na realizację projektu określa „Regulamin udzielania pożyczek dla sektora małych i średnich przedsiębiorstw”, natomiast do spraw

nieuregulowanych Regulaminem mają zastosowanie ogólnie obowiązujące w Funduszu warunki zgodnie z „Zasadami udzielania i umarzania pożyczek oraz trybu i zasad udzielania i rozliczania dotacji ze środków Wojewódzkiego Funduszu Ochrony Środowiska i Gospodarki Wodnej w Opolu”.

Pożyczki przeznaczone są dla mikro, małych i średnich przedsiębiorstw posiadających siedzibę i działalność na terenie województwa opolskiego lub spoza województwa opolskiego, ale realizujących inwestycję na terenie województwa opolskiego. Pożyczka może być wykorzystana na zadania spełniające „Kryteria wyboru przedsięwzięć finansowanych ze środków Wojewódzkiego Funduszu Ochrony Środowiska i Gospodarki Wodnej w Opolu”.

W roku 2014 po uzyskaniu zgody Opolskiego Centrum Rozwoju Gospodarki uległy zmianie warunki udzielania pożyczek w następującym zakresie: podwyższono maksymalną kwotę jednorazowej pożyczki z 500 000,00 zł netto do 700 000,00 zł netto, wydłużono do 10 lat maksymalny okres spłaty pożyczki na cele inwestycyjne związane z budową, przebudową i remontem budynków i budowli oraz zakupem nieruchomości wraz z remontem oraz rozszerzono cele pożyczki inwestycyjnej o zakup gruntów i pożyczki nieinwestycyjnej o zakup produktów i towarów handlowych związanych z rozwojem prowadzonej działalności gospodarczej, a także uległo obniżeniu oprocentowanie pożyczek (z 3,5% w stosunku rocznym do 2,5% w stosunku rocznym) udzielanych z zastosowaniem przepisów Rozporządzenia Ministra Rozwoju Regionalnego z dnia 26 października 2011 r. w sprawie udzielania pomocy przez fundusze pożyczkowe i poręczeniowe w ramach regionalnych programów operacyjnych (Dz. U. z 2011 r. Nr 245, poz. 1461).

W ramach realizacji projektu w 2014 r. do Funduszu wpłynęło 27 wniosków o pożyczkę, z czego 13 wniosków zostało rozpatrzonych pozytywnie, 5 wniosków zostało rozpatrzonych negatywnie, 7 wnioskodawców zrezygnowało z ubiegania się o pożyczkę, a 2 wnioski pozostały do rozpatrzenia na rok następny.

Fundusz w 2014 roku podpisał z Pożyczkobiorcami 13 umów o udzielenie pożyczki na łączną kwotę 2 400 000,00 zł.

Łącznie w okresie realizacji (01.01.2010 r. - 31.12.2014 r.) z tytułu pożyczek dla sektora MŚP wypłacono 21 031 131,56 zł, tj. 94,26% środków przekazanych na realizację projektu. Kwota wypłaconych pożyczek w 2014 r. wyniosła 1 927 119,29 zł, co stanowi 8,64% środków przekazanych na realizację projektu.

Szczegółowo realizację projektu w ujęciu finansowym w latach 2010-2014 przedstawiono w tabeli.

[zł]

Lp.	Wyszczególnienie	Rok				
		2010	2011	2012	2013	2014
I	Stan środków na początek roku	23 000 006	19 633 400	12 139 662	15 058 609	16 401 614
II	Przychody	1 010 279	2 285 852	5 663 829	5 127 777	5 051 614
1.	Splaty pożyczek	45 731	1 209 500	4 528 444	4 102 238	4 283 893
2.	Odsetki od pożyczek	31 122	256 033	455 877	393 923	258 226
3.	Odsetki od lokat	933 426	820 319	679 508	631 616	509 495
III	Razem środki dyspozycyjne	24 010 285	21 919 252	17 803 491	20 186 386	21 453 228
IV	Wypłacone pożyczki	3 689 278	9 779 590	2 744 882	2 890 262	1 927 119
V	Stan środków na koniec roku pomniejszony o koszty refundowane w ramach Projektu	19 633 400	12 139 662	15 058 609	16 401 614	19 248 703

W roku sprawozdawczym prowadzone były dalsze działania egzekucyjne przeciwko pięciu Pożyczkobiorcom. Według stanu na dzień 31.12.2014 r. kwota zaległości z tytułu niespłaconych pożyczek, odzyskiwanych w wyniku działań windykacyjnych wyniosła 865 458,46 zł. Szczegółowe wyniki działań windykacyjnych w latach 2011-2014 przedstawiono w tabeli.

[zł]

Lp.	Kapitał wypowiedziany	Kapitał odzyskany	Saldo zadłużenia wg stanu na dn. 31.12.2014 r.
1.	1 470 853,20	664 211,50 z tego kwota: 605 394,74 pomniejszyła zadłużenie z tyt. udzielonych pożyczek a kwota 58 816,76 została przeznaczona na pokrycie kosztów sądowych komorniczych i innych	865 458,46

W związku z realizacją projektu prowadzony jest stały nadzór nad przygotowaniem i realizacją umów pożyczek. Nadzór ten obejmuje na pierwszym etapie badanie i ocenę złożonych wniosków. Na drugim etapie działalność kontrolna obejmuje realizację zadań i rozliczanie udzielonych pożyczek. W toku tych kontroli dokonuje się sprawdzenia terminowości wykonawstwa, dokumentacji rozliczeniowej, zgodności z zawartymi umowami, a także uzyskania efektów rzeczowych. W 2014 roku przeprowadzono 5 kontroli terenowych, w trakcie których skontrolowano stan realizowanych inwestycji w miejscu ich realizacji.

W związku z tym, że potencjalni pożyczkobiorcy należący do sektora MŚP stanowią nadal nową grupę korzystających z udzielanego przez Fundusz dofinansowania w 2014 roku, kontynuowane były różnorodne działania informacyjno-promocyjne mające na celu wykreowanie pozycji pożyczek dla sektora MŚP jako najlepszego dostępnego na rynku województwa opolskiego instrumentu finansowania przedsiębiorczości.

Zakończenie rzeczowe i finansowe projektu nastąpiło w dniu 30 listopada 2014 r. Zgodnie z umową z Opolskiem Centrum Rozwoju Gospodarki, od dnia 1 grudnia 2014 r. Fundusz będzie kontynuował przez okres 5 lat w sposób ciągły finansowanie przedsiębiorców w ramach realizacji projektu.

7. Podsumowanie i wnioski

Rok 2014 był 21 rokiem działalności Funduszu, a zarazem kolejnym, w którym dzięki racjonalnie prowadzonej gospodarce finansowej, z każdej 1 złotówki przychodu udało się wygospodarować ponad 3 złote na inwestycje proekologiczne. W 2014 roku:

- łączne przychody Funduszu wyniosły 148 634 180 zł, tj. 107,1% planu i 63,5% przychodów uzyskanych w roku 2013. Uzyskane zostały w 13,45% z opłat ekologicznych, w 0,01% z kar ekologicznych, ze spłaty pożyczek w 69,27%, z odsetek od udzielonych pożyczek w 5,4%, z tytułu pożyczki z NFOŚiGW w Warszawie 6,73% i w 5,14% z innych tytułów;
- rozchody Funduszu wyniosły 156 638 647 zł, co stanowi 94,9% planowanej wielkości i 110,5% rozchodów roku 2013. Na realizację zadań proekologicznych wydatkowano ogółem 148 625 636 zł, tj. 95% planu oraz 109,5% wypłat z tego tytułu w roku 2013. Z powyższej kwoty 139 116 484 zł, tj. 93,6% wydatkowano w formie pożyczek, a 9 509 152 zł, tj. 6,4% w postaci dotacji;
- w ujęciu finansowym częściowo umorzono 15 pożyczek na łączną kwotę 1 118 714 zł, a umorzenie stanowiło średnio 20,0% przyznanej pożyczki;
- ze środków przeznaczonych na finansowanie przedsięwzięć proekologicznych na ochronę atmosfery przeznaczono 30,1%, na ochronę wód 57,5%, na gospodarkę wodną 2,63%, na ochronę powierzchni ziemi przed odpadami 5,54%, na ochronę przyrody 0,53%, na monitoring 0,25%, na edukację ekologiczną 0,8%, na zapobieganie i likwidację skutków poważnych awarii 2,1%, na linię kredytową w BOŚ 0,3% wszystkich wydatków Funduszu przeznaczonych na pomoc finansową;
- na zadania z listy przedsięwzięć priorytetowych Fundusz przeznaczył 97,9% wartości wypłaconych pożyczek i dotacji;
- kontynuowano współpracę z Oddziałem Banku Ochrony Środowiska w Opolu, który obsługiwał linię kredytową ze środków Funduszu, z przeznaczeniem na zadania z zakresu ograniczenia niskiej emisji zanieczyszczeń do atmosfery i sanitacji wsi. W ramach tej linii zawarto 25 umów kredytowych, na kwotę 401 613 zł;

- zakończono 177 zadań finansowanych ze środków Funduszu, w tym z zakresu ochrony atmosfery 40, ochrony wód 30, gospodarki wodnej 2, ochrony powierzchni ziemi 55 (w tym 49 zadań z zakresu usuwania azbestu), ochrony przyrody oraz krajobrazu i leśnictwa 9, edukacji ekologicznej i komunikacji społecznej 31, zapobiegania i likwidacji skutków poważnych awarii 6, ograniczenia emisji hałasu i jego oddziaływania na środowisko 2, monitoringu 1, zadań międzydziedzinowych 1;
- najważniejszymi efektami ekologicznymi zadań zakończonych były:
 - ograniczenie emisji zanieczyszczeń do atmosfery [Mg/r]:
 - pyłów o 67,388
 - SO₂ o 24,137
 - CO₂ o 5 138,975
 - CO o 36,717
 - NO_x o 1 727,712
 - ograniczenie zużycia ciepła do ogrzewania o 25 785 GJ/r.;
 - wybudowanie ponad 80 km kanałów grawitacyjnych, ciśnieniowych i przewodów tłocznych, 28 pompowni sieciowych, 756 przepompowni przydomowych, a także ponad 36,21 km przykanalików, co umożliwi odprowadzenie do kanalizacji sanitarnej ścieków w ilości ok. 823,27 m³/d;
 - wybudowanie i przebudowanie ponad 17,5 km sieci wodociągowej;
 - usunięcie i unieszkodliwienie 2 725,64 Mg wyrobów azbestowych.
- Fundusz realizował projekt pn. „Ochrona środowiska szansą rozwoju sektora MŚP w województwie opolskim - utworzenie funduszu pożyczkowego w Wojewódzkim Funduszu Ochrony Środowiska i Gospodarki Wodnej w Opolu” w ramach Regionalnego Programu Operacyjnego Województwa Opolskiego na lata 2007 – 2013, Oś priorytetowa 1, Działanie 1.2 „Zapewnienie dostępu do finansowania przedsiębiorczości”, w ramach którego zawarto 13 umów pożyczek na kwotę 2 400 000 zł;
- wydatkowanie środków Funduszu pozostawało w ścisłej korelacji z dostępnością jednostek samorządu terytorialnego do środków bezzwrotnej pomocy Unii Europejskiej na ochronę środowiska. Na realizację zadań z udziałem tych środków w 2014 roku Fundusz wydatkował 104 329 711 zł, tj. 70,2% wypłaconych pożyczek i dotacji i zawarł umowy pożyczek na kwotę 116 406 964 zł, tj. 83,7% ogólnej kwoty udzielonych pożyczek;
- Fundusz wsparł działania proekologiczne w regionie kwotą 177 761 814 zł, w tym ze środków własnych Funduszu 148 625 636 zł, w ramach środków bezzwrotnej pomocy Unii Europejskiej 37 171 494 zł oraz ze środków utworzonego funduszu pożyczkowego RPO WO na lata 2007-2013 kwotą 1 927 119 zł;
- Fundusz w 2014 r.:
 - zawarł umowy pożyczek i dotacji na kwotę 93 034 408 zł;
 - wypłacił pożyczek i dotacji na kwotę 148 625 636 zł;
 - posiada zobowiązania z zawartych umów pożyczek i dotacji na kwotę 97 422 409 zł wg stanu na dzień 31.12.2014 r.

W latach 1993 - 2014 Fundusz uzyskał z tytułu opłat i kar ekologicznych wpływy w kwocie 457 982 956 zł, a wydatkował w formie pożyczek i dotacji kwotę 1 436 793 674 zł. Wskaźnik udzielonej pomocy do wpływów z opłat i kar wynosi 3,14. W tym czasie Fundusz dokonał umorzenia pożyczek i udzielił dotacji na łączną kwotę 241 959 434 zł, tj. 52,8% wartości środków otrzymanych z opłat i kar. Było to możliwe dzięki funkcjonowaniu instrumentów finansowych, które mogą być stosowane przez wojewódzkie fundusze posiadające osobowość prawną.

8. Załączniki

1a. Zestawienie ilości, rodzaju i wartości wniosków o dofinansowanie
(złożonych i rozpatrzonych do 31 grudnia 2014 r.)

W 2014 roku 8 inwestorów zrezygnowało z finansowania, z tego:

Lp.	Dziedziny	Ilość wniosków		Wnioskowana kwota [zł]	Wnioski rozpatrzone przez Zarząd				Wnioski do rozpatrzenia w 2015		Wartość kosztorysowa zadań wg wniosków rozpatrzonych			
		Pozostało z 2013	Złożone w 2014		Pozytywnie		Negatywnie		Ilość	Wnioskowana kwota [zł]	Ilość	Wnioskowana kwota [zł]	pozytywnie	negatywnie
					Ilość	Wnioskowana kwota [zł]	Ilość	Wnioskowana kwota [zł]						
1.	Ochrona atmosfery	3	56	42 746 657	46	20 677 906	6	15 146 876	6	6 746 275	27 633 389	24 875 865		
	<i>w tym wnioski na eliminację niskiej emisji (program KAWKA)</i>	0	5	6 728 575	0	0	0	0	5	6 728 575	0	0		
2.	Ochrona wód	0	51	80 186 823	42	60 969 282	3	9 172 619	5	7 605 600	84 537 917	9 655 510		
3.	Gospodarka wodna	1	19	21 498 201	13	13 451 300	4	4 125 001	2	1 344 900	17 558 939	2 834 423		
4.	Gospodarka odpadami i ochrona powierzchni ziemi	0	62	22 857 408	59	7 390 908	1	2 700 000	2	12 766 500	9 776 357	2 850 000		
	<i>w tym wnioski na unieszkodliwienie azbestu</i>	0	49	1 684 708	49	1 684 708	0	0	0	0	2 029 964	0		
5.	Ochrona przyrody oraz krajobrazu i leśnictwo	1	20	2 276 900	16	1 398 800	3	150 600	0	0	2 347 625	226 344		
6.	Ograniczenie emisji hałasu i jego oddziaływanie na środowisko	0	3	514 900	2	433 400	1	81 500	0	0	638 140	81 500		
7.	Monitoring	0	5	625 700	4	560 000	1	65 700	0	0	955 274	93 982		
8.	Edukacja ekologiczna i komunikacja społeczna	2	43	2 872 657	32	1 270 397	8	1 107 000	4	444 500	1 881 978	1 683 000		
9.	Zapobieganie i likwidacja skutków poważnych awarii i nadzwyczajnych zagrożeń środowiska	0	7	2 080 120	6	1 830 120	0	0	0	0	3 392 875	0		
10.	Zadania międzydziedzinowe	0	4	494 033	3	386 033	1	108 000	0	0	553 378	120 000		
SUMA		7	270	176 153 399	223	108 368 146	28	32 657 296	19	28 907 775	149 275 872	42 420 624		

- Ochrona atmosfery
- Ochrona przyrody oraz krajobrazu i leśnictwo
- Zapobieganie i likwidacja skutków poważnych awarii i nadzwyczajnych zagrożeń środowiska

1 (przed decyzją Zarządu)
2 (przed decyzją Zarządu)
1 (przed decyzją Zarządu)

- Ochrona wód
- Gospodarka wodna
- Edukacja ekologiczna i komunikacja społeczna

1 (przed decyzją Zarządu)
2 (1 przed decyzją Zarządu)
1 (przed decyzją Zarządu)

1b. Zestawienie wniosków rozpatrzonych negatywnie w roku 2014

Lp.	Wnioskodawca	Nazwa zadania	Rodzaj dofinansowania	Koszty zadania netto [zł]	Wnioskowana kwota pożyczki/dotacji	Uzasadnienie odmowy
OCHRONA ATMOSFERY						
1.	Klasztor Zakonu Braci Mniejszych Góra św. Anny	Modernizacja system grzewczego na obiekcie Klasztor Góra św. Anny.	dotacja	3 500 850	100 000	Wniosek nie spełniał wymagań określonych w "Zasadach udzielania i umarzania pożyczek oraz trybu i zasad udzielania i rozliczania dotacji ze środków WFOŚiGW w Opolu"- kwota dofinansowania z niepodlegających zwrotowi środków zagranicznych była wyższa niż 50% kosztów zadania.
2.	Wojewódzki Inspektorat Transportu Drogowego	Zakup samochodu specjalistycznego w 2015 roku do kontroli terenowych.	dotacja	210 000	210 000	Fundusz przekazał do Ministerstwa Środowiska informację o przewidywanym przekazaniu środków państwowym jednostkom budżetowym w 2015 r. w kwocie 880 000 zł nie przewidując, że w roku 2014 wpłynie aż 16 wniosków kierowników PJB o przekazanie środków na łączną kwotę 4 050 345 zł. Ponadto Fundusz finansował zakup samochodów w latach poprzednich.
3.	Wspólnota Lokalowa Ozimska 19	Termomodernizacja budynku biurowo - usługowego ul. Ozimska 19 Opole.	pożyczka	2 452 375	1 800 000	Wniosek niekompletny. Wnioskodawca nie uzupełnił wniosku, pomimo wyrażenia zgody na wydłużenie terminu na złożenie uzupełnień.
4.	Rolnicza Spółdzielnia Produkcyjna w Wierzbnie	Zmiana ogrzewania z węglowego na pelety.	pożyczka	55 000	55 000	Wniosek nie spełniał wymagań określonych w "Zasadach udzielania i umarzania pożyczek oraz trybu i zasad udzielania i rozliczania dotacji ze środków WFOŚiGW w Opolu" - wnioskowano o dotację w wysokości 100% kosztu zadania. Ponadto obiekt nie kwalifikował się do żadnej kategorii określonej w "Zasadach ..." (obiekt biurowy).
5.	Gmina Głogówek	Termomodernizacja budynku Szkoły Podstawowej w Biedrzychowicach.	pożyczka	257 640	231 876	Wniosek nie spełniał wymogów formalnych - został złożony na nieobowiązującym wzorze. Gmina złożyła ponownie wniosek, który został rozpatrzony pozytywnie.
6.	ENERGIA STROJEC Sp. z o.o.	Budowa instalacji do produkcji energii elektrycznej i ciepła z biogazu.	pożyczka	18 400 000	12 750 000	Zaproponowane przez wnioskodawcę zabezpieczenia spłaty pożyczki były niewystarczające.
OCHRONA WÓD						
1.	Gmina Branice	Budowa kanalizacji sanitarnej w miejscowości Boboluski gmina Branice.	pożyczka	1 173 772	1 115 000	Wniosek niekompletny, zadanie nieprzygotowane do realizacji. Gmina złożyła nowy wniosek, który został rozpatrzony pozytywnie.
2.	Gmina Branice	Budowa kanalizacji sanitarnej w miejscowości Wysoka gmina Branice.	pożyczka	1 466 770	1 393 400	Wniosek niekompletny, zadanie nieprzygotowane do realizacji.

3.	Miejskie Wodociągi i Kanalizacja w Kędzierzynie-Koźlu Sp. z o.o.	Uzupełnienie kanalizacji sanitarnej na osiedlu Blachownia w Kędzierzynie-Koźlu.	pożyczka	7 014 967	6 664 219	Zadanie nieprzygotowane do realizacji, wniosek niekompletny i nieudokumentowany. Spółka złożyła wniosek w 2015 r.
GOSPODARKA WODNA						
1.	Regionalny Zarząd Gospodarki Wodnej we Wrocławiu	Remont jazu na rz. Biała Głuchołaska w km 22+060 w m. Głuchołazy.	dotacja	1 460 313	1 387 297	Wniosek nie spełnia wymogów art. 400a ust. 1, pkt 5 ustawy Prawo Ochrony Środowiska (nie jest zadaniem modernizacyjnym ani inwestycyjnym).
2.	Regionalny Zarząd Gospodarki Wodnej we Wrocławiu	Modernizacja rowu opaskowego Antoniów-Dylaki na odcinku 2805 m.	dotacja	474 110	450 404	Wniosek niekompletny. Wnioskodawca nie przedłożył wymaganych dokumentów, pomimo pisemnego wystąpienia Funduszu o uzupełnienie wniosku.
3.	Regionalny Zarząd Gospodarki Wodnej we Wrocławiu	Remont bloku zrzutowego ZW Turawa m. Turawa.	dotacja	900 000	900 000	Wniosek nie spełnia wymogów art. 400a ust. 1, pkt 5 ustawy Prawo Ochrony Środowiska.
4.	Regionalny Zarząd Gospodarki Wodnej we Wrocławiu	Remont modernizacyjny jazu na rz. Białej Głuchołaskiej w km 22+060 w m. Głuchołazy.	dotacja	1 460 316	1 387 300	Wniosek nie spełnia wymogów art. 400a ust. 1, pkt 5 ustawy Prawo Ochrony Środowiska.
EDUKACJA EKOLOGICZNA I KOMUNIKACJA SPOŁECZNA						
1.	Fundacja na Rzecz Zrównoważonego Rozwoju z Warszawy	Produkcja programu telewizyjnego „W drodze do energetycznego raję”.	dotacja	448 965	20 000	Wnioskodawca na to zadanie podpisał umowę z Narodowym Funduszem. Zgodnie ze Wspólną Strategią Działania Narodowego Funduszu i wojewódzkich funduszy ochrony środowiska i gospodarki wodnej na lata 2013-2016 z perspektywą do 2020 roku należy unikać finansowania tych samych zadań przez dwa różne fundusze. Koszt uzyskania efektu ekologicznego był bardzo wysoki w stosunku do podobnych, wcześniej realizowanych zadań z udziałem środków Funduszu. Emisja programu telewizyjnego miała się odbywać na kanałach o ograniczonym dostępie dla szerszej publiczności.
2.	Opolski Ośrodek Doradztwa Rolniczego w Łosiuwie	Ochrona środowiska i ekologia w gospodarstwie rolnym.	dotacja	38 920	31 200	Takie samo zadanie było dofinansowane ze środków Funduszu w latach ubiegłych, w związku z tym odmówiono finansowania kolejnej edycji konkursu.
3.	Krajowe Stowarzyszenie Inicjatyw	Druk broszury szkoleniowej "Nowa misja - niska emisja".	dotacja	46 900	22 800	Wnioskodawca otrzymał dofinansowanie z Narodowego Funduszu. Zgodnie ze Wspólną Strategią Działania Narodowego Funduszu i wojewódzkich funduszy ochrony środowiska i gospodarki wodnej na lata 2013-2016 z perspektywą do 2020 roku należy unikać finansowania tych samych zadań przez dwa różne fundusze.
4.	Szkoła Wyższa im. Bogdana Jańskiego w Warszawie	Program edukacyjny "Bardziej świadomi przestrzeni i ochrony środowiska".	dotacja	989 760	975 000	Wniosek nie spełniał wymagań określonych w "Zasadach udzielania i umarzania pożyczek oraz trybu i zasad udzielania i rozliczania dotacji ze środków WFOŚiGW w Opolu" - wnioskowana kwota dotacji była niezgodna z zasadami.
5.	Gmina Prudnik	Stworzenie bazy dydaktycznej i wdrożenie programu edukacyjnego "Jak sobie poradzić z powodzią".	dotacja	30 000	27 000	Zadanie dotyczy wyposażenia Gminnego Centrum Reagowania i Porządku Publicznego dla stworzenia bazy dydaktycznej do prowadzenia edukacji ekologicznej uczniów. Zarząd uznał, że edukacja uczniów może odbywać się w palcówkach oświatowych, które posiadają odpowiednią bazę dydaktyczną.

6.	Fundacja EkoRozwoju	"Woda - nie marnuję".	dotacja	19 480	5 800	Wnioskodawca uzyskał dofinansowanie z Narodowego Funduszu Zgodnie ze Wspólną Strategią Działania Narodowego Funduszu i wojewódzkich funduszy ochrony środowiska i gospodarki wodnej na lata 2013-2016 z perspektywą do 2020 roku należy unikać finansowania tych samych zadań przez dwa różne fundusze.
7.	Dolnośląski Klub Ekologiczny	"Biuletyn ekologiczny Zielona Planeta - 2014".	dotacja	91 850	9 800	Wnioskodawca uzyskał dofinansowanie z WFOŚiGW we Wrocławiu, zgodnie ze Wspólną Strategią Działania Narodowego Funduszu i wojewódzkich funduszy ochrony środowiska i gospodarki wodnej na lata 2013-2016 z perspektywą do 2020 roku należy unikać finansowania tych samych zadań przez dwa różne fundusze. Ponadto dystrybucja biuletynu na terenie województwa opolskiego w ilości 155 egz. była niewspółmierna z wnioskowaną dotacją.
8.	Fundacja Zrównoważonego Rozwoju Gospodarki Rolnej i Ochrony Środowiska URSUS	"Polski Kongres Energii Odnawialnej - Energia Jutra".	dotacja	17 125	15 400	Wniosek niekompletny i złożony do Funduszu na 3 dni robocze przed zakończeniem zadania.
9.	Gmina Pokój	Utworzenie Regionalnego Ośrodka Edukacji Przyrodniczej i Badań nad Bioróżnorodnością pn.: Centrum Doświadczenia Świata (etap - przebudowa bazy dydaktycznej siedziby Stobrawskiego Parku Krajobrazowego w Ładzy)".	promesa na udzielenie dotacji	1 000 000	900 000	Wnioskodawca nie udokumentował źródeł finansowania całkowitych kosztów zadania.
GOSPODARKA ODPADAMI I OCHRONA POWIERZCHNI ZIEMI						
1.	Przedsiębiorstwo Gospodarki Komunalnej EKOM Sp. z o.o. w Nysie	Budowa kwatery nr 2b na terenie RCGO Nysa w miejscowości Domaszkowice.	pożyczka	2 850 000	2 700 000	Wniosek niekompletny, część III wniosku została złożona na niewłaściwym wzorze. Spółka planuje złożyć nowy wniosek w 2015 roku.
MONITORING						
1.	Powiatowa Stacja Sanitarno - Epidemiologiczna w Oleśnie	Zakup samochodu do przewozu próbek wody w ramach prowadzonego monitoringu jakości wody w roku 2015.	dotacja	73 850	30 000	Zarząd Funduszu przyznał wstępnie na realizację tego zadania 30 000 zł, a następnie RN Funduszu przyjęła listę państwowych jednostek budżetowych przewidzianych do przekazania środków w 2015 r. Po tym fakcie Stacja wystąpiła z wnioskiem zwiększającym kwotę dotacji do 65 700 zł., w związku z czym postanowiono załatwić go negatywnie.
OCHRONA PRZYRODY ORAZ KRAJOBRAZU I LEŚNICTWO						
1.	Opolski Ośrodek Doradztwa Rolniczego w Łosiowie	Działania związane z utrzymaniem i zachowaniem zabytkowego parku w Łosiowie.	dotacja	10 800	7 500	Zarząd Funduszu uznał, że podejmowanie działań pielęgnacyjnych istniejącego drzewostanu oraz obowiązek dbania o bieżący stan techniczny nieruchomości leży w zakresie zadań własnych OODR w Łosiowie i nie powinno być finansowane ze środków Funduszu. W latach poprzednich Ośrodek otrzymał dotację na rewitalizację parku.

2.	Opolski Ośrodek Doradztwa Rolniczego w Łosiowie	Inwentaryzacja siedliska barszczu Sosnowskiego w województwie opolskim.	dotacja	70 000	41 300	Wniosek niekompletny. Wnioskodawca nie udzielił dodatkowych informacji oraz stosownych wyjaśnień pomimo pisemnego wystąpienia Funduszu w tej sprawie.
OGRANICZENIE EMISJI HAŁASU I JEGO ODDZIAŁYWANIA NA ŚRODOWISKO						
1.	Wojewódzki Inspektorat Transportu Drogowego	Zakup przenośnej wagi samochodowej w 2015 roku.	dotacja	81500	81500	Fundusz przekazał do Ministerstwa Środowiska informację o przewidywanym przekazaniu środków państwowym jednostkom budżetowym w 2015 r. w kwocie 880 000 zł nie przewidując, że w roku 2014 wpłynie aż 16 wniosków kierowników PJB o przekazanie środków na łączną kwotę 4 050 345 zł. Ponadto Fundusz finansował już wcześniej zakup wag do kontroli pojazdów.
ZADANIA MIĘDZYDZIEDZINOWE						
1.	Gmina Głubczyce	Program ograniczenia niskiej emisji dla Gminy Głubczyce wraz z inwentaryzacją źródeł emisji i bazą danych.	dotacja	120000	108000	Wniosek nie spełniał wymagań określonych w § 9 pkt. 27 "Zasad udzielania i umarzania pożyczek oraz trybu i zasad udzielania i rozliczania dotacji ze środków WFOŚiGW w Opolu".

**2. Finansowanie zadań z listy przedsięwzięć priorytetowych
WFOŚiGW w Opolu na rok 2014, na które nie złożono wniosku**

Lp.	Inwestor	Nazwa zadania	Koszt zadania [zł]	Kwota wnioskowanej pożyczki/dotacji [zł]		Uwagi
				ogółem	na rok 2014	
1.	2.	3.	4.	5.	6.	8.
I. OCHRONA WÓD						
1.	Województwo Opolskie Centrum Terapii Nerwic Moszna – Zamek w Mosznej	Budowa sieci kanalizacyjnej ścieków bytowych i opadowych z podłączeniem do oczyszczalni ścieków projektowanej na działce nr 298/2.	948 557	100 000 (DI)	75 000 (DI)	Inwestor nie złożył wniosku.
2.	Gmina Grodków	Budowa kanalizacji sanitarnej grawitacyjnej i tłocznej w Gminie Grodków – etap II – Kopice i Kopice-Leśnica.	10 583 909	8 174 560 (PI)	1 900 000 (PI)	Inwestor nie złożył wniosku.
3.	Miejskie Wodociągi i Kanalizacja w Kędzierzynie-Koźlu Sp. z o.o.	Uzupełnienie kanalizacji sanitarnej na osiedlu Kłodnica w Kędzierzynie-Koźlu.	7 500 000	7 125 000 (PI)	3 562 500 (PI)	Inwestor nie złożył wniosku.
4.	Komunalne Przedsiębiorstwo Wielobranżowe Gogolin Sp. z o.o.	Zakup stacji odwadniania osadów ściekowych na oczyszczalni ścieków w Choruli – gmina Gogolin.	630 000	500 000 (PI)	500 000 (PI)	Inwestor nie złożył wniosku.
5.	Gmina Kietrz	Budowa kanalizacji sanitarnej i przebudowa istniejącej kanalizacji sanitarnej na kanalizację deszczową w Lubotyniu. ANR	1 105 003	500 000 (PI)	500 000 (PI)	Inwestor nie złożył wniosku.
6.	Gmina Świerczów	Rozwiązanie problemów gospodarki ściekowej w powiecie namysłowskim – lokalizacja Miodary. PROW	4 583 717	3 958 560 (PI) 625 157 (PP)	1 101 442 (PI) 625 157 (PP)	Inwestor nie złożył wniosku.
7.	Gmina Popielów	Kanalizacja sanitarna ciśnieniowa dla wsi Popielów – etap III.	1 116 140	1 060 300 (PI)	530 150 (PI)	Inwestor nie złożył wniosku.
8.	Zakład Wodociągów i Usług Komunalnych „EKOWOD” w Namysłowie	Budowa kanalizacji sanitarnej na nowym osiedlu przy ul. Fredry, Leśmiana i Morsztyna w Namysłowie.	900 000	400 000 (PI)	400 000 (PI)	Inwestor nie złożył wniosku.
RAZEM			27 367 326	22 443 577 w tym 21 718 420 (PI) 625 157 (PP) 100 000 (DI)	9 194 249 w tym 8 494 092 (PI) 625 157 (PP) 75 000 (DI)	

II.GOSPODARKA WODNA						
1.	Wodociągi i Kanalizacja Turawa Sp. z o.o. w Kotorzu Małym	Przebudowa Stacji Uzdatniania Wody „Kadłub Turawski” oraz ujęcia „Jezioro Duże” wraz z budową tranzytu Rzędów – Turawa-Marszałki.	1 578 802	1 499 861 (PI)	1 187 861 (PI)	Inwestor nie złożył wniosku.
2.	Głubczyckie Wodociągi i Kanalizacja Sp. z o.o. w Głubczycach	System monitoringu sieci wodociągowej SCADA.	387 200	367 840 (PI)	116 160 (PI)	Inwestor nie złożył wniosku.
3.	Województwo Opolskie za pośrednictwem Wojewódzkiego Zarządu Melioracji i Urządzeń Wodnych w Opolu	Regulacja koryt rzeki Cisek, rzeki Stobrawy i cieku Jażwinka: 1 – rzeka Cisek w km 6+580-19+250 m. Zakrzów gm. Polska Cerekiew 2 – ciek Jażwinka w km 0+000-5+500 m. Jelowa, Kobylno gm. Lubniany 3 – rzeka Stobrawa w km 43+550-43+750 m Wierzchy gm. Wołczyn.	5 748 979	5 461 500 (DI)	1 100 000 (DI)	Inwestor nie złożył wniosku.
4.	Województwo Opolskie za pośrednictwem Wojewódzkiego Zarządu Melioracji i Urządzeń Wodnych w Opolu	Modernizacja i uzupełnienie prawostronnego obwałowania rzeki Odry na odcinku km 160+200-163+700 w miejscowościach Borki, Dobrzeń Mały i Dobrzeń Wielki.	15 000 000	7 500 000 (DI)	2 500 000 (DI)	Inwestor nie złożył wniosku.
5.	Województwo Opolskie za pośrednictwem Wojewódzkiego Zarządu Melioracji i Urządzeń Wodnych w Opolu	Budowa suchego zbiornika retencyjnego Raclawice Śląskie na rzece Osłoboga gm. Głogówek i Głubczyce – dokumentacja projektowa. Zadanie do realizacji w ramach RPO WO	1 500 000	300 000 (DI)	200 000 (DI)	Inwestor nie złożył wniosku.
6.	Województwo Opolskie za pośrednictwem Wojewódzkiego Zarządu Melioracji i Urządzeń Wodnych w Opolu	Polder Bierawa – wały wokół miejscowości Bierawa (opracowanie dokumentacji).	500 000	400 000 (DI)	120 000 (DI)	Inwestor nie złożył wniosku.
7.	Gmina Paczków	Budowa stacji uzdatniania wody wraz z wyposażeniem technologicznym w Paczkowie.	5 163 726	4 500 000 (PI)	2 500 000 (PI)	Inwestor nie złożył wniosku.
8.	Gmina Lasowice Wielkie	Rozbudowa sieci wodociągowej w Lasowicach Wielkich.	496 782	370 000 (PI)	370 000 (PI)	Inwestor nie złożył wniosku.
9.	Gmina Chrzastowice	Rozbudowa sieci wodociągowej w Niwkach – tranzyt z Dębskiej Kuźni do Niwek. PROW	1 258 597	488 000 (PI) 542 000 (PP)	488 000 (PI) 542 000 (PP)	Inwestor nie złożył wniosku.
10.	Wodociągi i Kanalizacja Turawa Sp. z o.o. w Kotorzu Małym	Przejście siecią wodociągową pod rzeką Mała-Panew w Węgrach.	130 000	123 500 (PI)	123 500 (PI)	Inwestor nie złożył wniosku.
11.	Gmina Olszanka	Rozbudowa wodociągu gminnego – budowa rurociągu przesyłowego wody z Jankowic Wielkich do Obórek. PROW	650 000	253 659 (PI) 396 341 (PP)	253 659 (PI) 396 341 (PP)	Inwestor nie złożył wniosku.

RAZEM		32 414 086	22 202 701 w tym 7 602 860 (PI) 938 341 (PP) 13 661 500 (DI)	9 897 521 w tym 5 039 180 (PI) 938 341 (PP) 3 920 000 (DI)		
III. OCHRONA ATMOSFERY						
1.	Województwo Opolskie Zespół Ośrodków Rehabilitacji Leczniczej Sp. z o.o. w Suchym Borze	Termomodernizacja Ośrodka Rehabilitacji Dzieci i Młodzieży w Suchym Borze.	1 253 776	1 191 088 (PI)	1 191 088 (PI)	Inwestor nie złożył wniosku.
2.	Województwo Opolskie	Program ochrony powietrza dla strefy opolskiej i strefy miasta Opola (pyły i benzo(a)piren).	190 000	170 400 (DI)	170 400 (DI)	Inwestor nie złożył wniosku.
3.	Województwo Opolskie Publiczny Samodzielny Zakład Opieki Zdrowotnej Wojewódzkie Centrum Medyczne w Opolu	Modernizacja gospodarki systemu energetycznego w obiektach PS ZOZ Wojewódzkiego Centrum Medycznego w Opolu – etap IV.	1 600 000	1 520 000 (PI)	1 520 000 (PI)	Inwestor nie złożył wniosku.
4.	Dom Pomocy Społecznej w Klisinie	Zmiana źródła ciepła z kotłów węglowych na gazowe w Domu Pomocy Społecznej w Klisinie Filia Branice. Fundusz Norweski	175 000	50 000 (DI)	50 000 (DI)	Inwestor nie złożył wniosku.
5.	Dom Pomocy Społecznej w Klisinie	Modernizacja kotłowni węglowej – zmiana źródła ciepła z kotłów węglowych na gazowe w Domu Pomocy Społecznej w Klisinie Filia Kietrz. Fundusz Norweski	100 000	50 000 (DI)	50 000 (DI)	Inwestor nie złożył wniosku.
6.	Dom Pomocy Społecznej w Klisinie	Montaż instalacji solarnej w Domu Pomocy Społecznej w Klisinie Filia Kietrz. Fundusz Norweski	98 700	49 350 (DI)	49 350 (DI)	Inwestor nie złożył wniosku.
7.	Starostwo Powiatowe w Prudniku	Termomodernizacja budynku głównego i sali gimnastycznej Zespołu Szkół w Głogówku. Fundusz Norweski	1 457 475	728 738 (PI)	182 184 (PI)	Inwestor nie złożył wniosku.
8.	Miejski Zakład Energetyki Ciepłej Sp. z o.o. w Kędzierzynie-Koźlu	Przebudowa sieci ciepłowniczej wraz z przyłączami do budynków od komory przy Placu Wolności 5 do komory przy ul. Traugutta w Kędzierzynie-Koźlu wraz z przebudową sieci teletechnicznych i przełożenia kabla elektrycznego. PO liŚ	3 145 333	403 951 (PI)	403 951 (PI)	Inwestor nie złożył wniosku.

9.	Miejski Zakład Energetyki Ciepłej Sp. z o.o. w Kędzierzynie-Koźlu	Przebudowa istniejącej kanałowej sieci ciepłowniczej na nowoczesną wykonaną w technologii rur preizolowanych wraz z przyłączami i kablem (monitoring i sieci inkasenckiej) do budynków na terenie pomiędzy ulicami: Al. Jana Pawła II – Królowej Jadwigi – Meissnera – Al. Lisa – Wojska Polskiego w miejscowości Kędzierzyn-Koźle Etap VI dokumentacji (etap 3). PO liŚ	2 683 300	458 308 (PI)	458 308 (PI)	Inwestor nie złożył wniosku.
10.	Uniwersytet Opolski w Opolu	Zintegrowane zarządzanie energią w kampusie Uniwersytetu Opolskiego. RPO WO	36 500 000	4 500 000 (PI)	1 000 000 (PI)	Inwestor nie złożył wniosku
11.	Energetyka Ciepła Opolszczyzny S.A. w Opolu	Przebudowa przyłącza ciepłego w Kluczborku w 2014 r.	125 000	118 750 (PI)	118 750 (PI)	Inwestor nie złożył wniosku.
12.	Powiat Oleski	Termomodernizacja wraz z adaptacją budynku dydaktycznego w Zespole Szkół Ekonomicznych i Ogólnokształcących w Oleśnie, ul. Powstańców Śl. 4.	560 000	532 000 (PI)	532 000 (PI)	Inwestor nie złożył wniosku.
13.	Nyska Energetyka Ciepła – Nysa Sp. z o.o.	Modernizacja instalacji odpylania kotła WR-25 KW2 w ciepłowni centralnej Nyskiej Energetyki Ciepłej – Nysa w Nysie przy ul. Jagiellońskiej 10a.	500 000	475 000 (PI)	475 000 (PI)	Inwestor nie złożył wniosku.
14.	„FLORA” Sp. z o.o. w Praszce	Budowa elektrowni fotowoltaicznej.	5 000 000	3 750 000 (PI)	3 750 000 (PI)	Inwestor nie złożył wniosku
15.	Opolskie Centrum Rehabilitacji w Korfantowie	Termomodernizacja budynku po byłej pralni.	1 300 000	675 000 (PI)	330 000 (PI)	Inwestor nie złożył wniosku. Złożono prośbę o przeniesienie zadania na listę przedsięwzięć priorytetowych w 2015 r.
16.	Opolskie Centrum Rehabilitacji w Korfantowie	Wymiana przyłącza sieci ciepłowniczej.	800 000	720 000 (PI)	270 000 (PI)	Inwestor nie złożył wniosku. Złożono prośbę o przeniesienie zadania na listę przedsięwzięć priorytetowych w 2015 r.
17.	Citea Poland Sp. z o.o. we Wrocławiu	Ograniczenie emisji zanieczyszczeń do powietrza wskutek działań termomodernizacyjnych oraz montażu odnawialnych źródeł energii w budynku pałacu w Biechowie.	10 000 000	7 500 000 (PI)	3 000 000 (PI)	Inwestor nie złożył wniosku
18.	Spółdzielnia Mieszkaniowa w Opolu ul. Gen. K. Sosnkowskiego	Poprawa efektywności energetycznej budynku – częściowa termomodernizacja budynku mieszkalnego połączona z równoczesnym usuwaniem materiałów zawierających azbest przy ul. Jana Bytnara „Rudego” 12 w Opolu.	120 000	90 000 (PI)	90 000 (PI)	Inwestor nie złożył wniosku
19.	Spółdzielnia Mieszkaniowa w Opolu ul. Gen. K. Sosnkowskiego	Poprawa efektywności energetycznej budynku – termomodernizacja budynku mieszkalnego przy ul. Kazimierza Pużaka 32 w Opolu.	500 000	375 000 (PI)	375 000 (PI)	Inwestor nie złożył wniosku

20.	Dom Pomocy Społecznej w Klisinie	Instalacja pozyskania energii ciepłej geotermalnej na cele grzewcze CO i CWU budynku głównego Zamek w DPS Klisino.	1 137 591	100 000 (DI)	100 000 (DI)	Inwestor nie złożył wniosku.
RAZEM			67 246 175	23 457 585 w tym 23 037 835 (PI) 419 750 (D)	14 116 031 w tym 13 696 281 (PI) 419 750 (DI)	
IV. GOSPODARKA ODPADAMI I OCHRONA POWIERZCHNI ZIEMI						
1.	EKO – REGION Sp. z o.o.	Zakup urządzeń do mechanicznego przetwarzania odpadów w ramach Zakładu Gospodarowania Odpadami w Gotartowie.	2 800 000	2 100 000 (PI)	2 100 000 (PI)	Inwestor nie złożył wniosku.
2.	Regionalne Centrum Zagospodarowania i Unieszkodliwiania Odpadów „Czysty Region” Sp. z o.o. w Kędzierzynie-Koźlu	Budowa regionalnej instalacji przetwarzania odpadów. PO liŚ	40 000 000	10 000 000 (PI)	5 000 000 (PI)	Inwestor nie złożył wniosku
3.	Gmina Tułowice	Budowa punktu selektywnego zbierania odpadów komunalnych (PSZOK).	175 000	50 000 (PI)	50 000 (PI)	Inwestor nie złożył wniosku.
4.	Przedsiębiorstwo Gospodarki Komunalnej „EKOM” Sp. z o.o. w Nysie	Budowa instalacji do produkcji paliwa alternatywnego.	18 320 000	7 720 000 (PI)	7 720 000 (PI)	Inwestor nie złożył wniosku
RAZEM			61 295 000	19 870 000 w tym 19 870 000 (PI)	14 870 000 w tym 14 870 000 (PI)	
V. OCHRONA PRZYRODY ORAZ KRAJOBRAZU I LEŚNICTWO						
1.	Gmina Strzelce Opolskie	Rewitalizacja parku miejskiego w Strzelcach Opolskich – etap IV.	372 499	223 500 (DI)	223 500 (DI)	Inwestor nie złożył wniosku.
2.	Citea Poland Sp. z o.o. we Wrocławiu	Utrzymanie i zachowanie zabytkowego założenia parkowego przy pałacu w Biechowie.	2000000	1 400 000 (DI)	1 400 000 (DI)	Inwestor nie złożył wniosku
3.	Gmina Pokój	Zachowanie i utrzymanie alei lipowej wpisanej do gminnej ewidencji zabytków w miejscowości Pokój, przy ul. 1-go Maja.	69 864	48 905 (DI)	48 905 (DI)	Inwestor nie złożył wniosku
RAZEM			2 442 363	1 672 405 w tym 1 672 405 (DI)	1 672 405 w tym 1 672 405 (DI)	

VII. EDUKACJA EKOLOGICZNA I KOMUNIKACJA SPOŁECZNA						
1.	Opolski Ośrodek Doradztwa Rolniczego w Łosiowie	Projekt tematu publikacji: Edukacja proekologiczna uczniów szkół podstawowych w zakresie oszczędzania i promocji OZE – projekt pilotażowy dla miasta Opola.	30 000	26 000 (DN)	26 000 (DN)	Inwestor nie złożył wniosku
2.	BARTOSIK STUDIO Zbigniew Bartosik w Opolu	Produkcja i emisja 24 odcinków programu telewizyjnego „Przyroda w obiektywie” sezon II.	159 000	140 000 (DN)	140 000 (DN)	Inwestor nie złożył wniosku
3.	Telewizja Głubczyce Marian Pospizel	Realizacja i emisja 20 odcinków 20 minutowych dotyczących ochrony środowiska, czystości rzek, energii odnawialnej, segregacji śmieci. Pokazanie piękna płaskowyżu Głubczyckiego i Gór Opawskich.	35 916	30 750 (DN)	30 750 (DN)	Inwestor nie złożył wniosku
RAZEM			224 916	196 750 w tym 196 750 (DN)	196 750 w tym 196 750 (DN)	
X. ZADANIA MIĘDZYDZIEDZIONOWE						
1.	Województwo Opolskie	Dostawa i wdrożenie oprogramowania do systemu obsługi opłat.	270 000	243 000 (DI)	243 000 (DI)	Inwestor nie złożył wniosku
RAZEM			270 000	243 000 w tym 243 000 (DI)	243 000 w tym 243 000 (DI)	

(PI) - pożyczka inwestycyjna

(PP) - pożyczka płatnicza

(DI) - dotacja inwestycyjna

(DN) dotacja nieinwestycyjna

3. Zadania finansowane i ukończone w 2014 roku*

Lp.	Inwestor	Nazwa zadania - lokalizacja	Koszt zadania [zł]	Dofinansowanie z WFOŚiGW		Uzyskane efekty dla zanieczyszczeń pyłowych i gazowych w Mg/r, dla ZYC w GJ/rok			
				[zł]	[%]				
1.	2.	3.	4.	5.	6.	7.			
I. OCHRONA ATMOSFERY									
1.	Parafia Rzymskokatolicka pw. Św. Anny w Niemysłowicach	Montaż olejowego kondensacyjnego kotła w budynku plebanii Parafii św. Anny w Niemysłowicach.	28 740	14 300 (PI)	49,76	pył SO ₂ CO ₂ NO _x ZYC	0,095 0,205 12,480 0,023 80,000		
2.	Przedsiębiorstwo Gospodarki Komunalnej i Mieszkaniowej Sp. z o.o. w Antoniewie	Modernizacja kotła WR-25 w ciepłowni w Schodni k/Ozimka na ściany szczelne wraz z instalacją odpylania i odprowadzania spalin.	3 638 593	2 865 300 (PI)	78,75	pył SO ₂ CO ₂ CO NO _x	4,250 4,420 869,960 0,760 0,710		
3.	Gmina Głubczyce	Budowa kotłowni gazowej zasilającej dwa budynki Urzędu Miejskiego w Głubczycach.	200 808	90 123 (D)	44,88	pył SO ₂ CO ₂ CO NO _x ZYC	0,714 0,087 93,673 1,778 1,347 541,200		
4.	Państwowy Instytut Naukowy - Instytut Śląski w Opolu	Termomodernizacja budynku PIN Instytutu Śląskiego w Opolu.	1 139 825	180 159 (PI) 500 000 (PP)	15,81	pył SO ₂ CO ₂ CO NO _x ZYC	0,061 0,368 97,294 0,012 0,107 921,040		
5.	Miasto Opole	PG nr 8 - termomodernizacja obiektu.	1 391 277	1 011 199 (PI)	72,68	pył SO ₂ CO ₂ NO _x ZYC	0,367 0,515 196,239 0,134 1 976,220		
6.	Energetyka Ciepła Opolszczyzny S.A. Opole	Przebudowa sieci ciepłej w Krapkowicach w 2013 roku.	480 421	456 000 (PI)	94,92	pył SO ₂ CO ₂ CO NO _x	0,041 0,309 51,693 0,035 0,072		

7.	Publiczny Samodzielny Zakład Opieki Zdrowotnej Wojewódzkie Centrum Medyczne	Modernizacja gospodarki systemu energetycznego w obiektach PS ZOZ Wojewódzkiego Centrum Medycznego w Opolu - etap III.	818 811	751 250 (PI)	91,75	pył SO ₂ CO ₂ CO NO _x ZZC	1,973 1,184 259,052 2,466 0,493 2 960,780	
8.	Gmina Ujazd	Przebudowa instalacji grzewczych w obiektach oświatowych na terenie gminy Ujazd.	2 394 716	496 082 (PI)	20,72	pył SO ₂ CO ₂ CO NO _x	0,914 1,076 402,219 1,436 0,686	
9.	Towarzystwo Społeczno - Kulturalne Niemców na Śląsku Opolskim	Wymiana kotła c.o. w budynku DFK Żużela.	16 600	8 300 (D)	50,00	pył SO ₂ CO ₂ NO _x ZZC	0,064 0,151 15,924 0,027 168,000	
10.	Gmina Głogówek	Termomodernizacja sali gimnastycznej i łącznika szkoły podstawowej w Biedzychowicach.	136 116	121 356 (PI)	89,16	pył SO ₂ CO ₂ CO NO _x ZZC	0,025 0,272 34,400 0,765 0,016 361,820	
11.	Zgromadzenie Sióstr św. Elżbiety Prowincja Nysa	Modernizacja kotłowni gazowej w Domu Pomocy Społecznej dla Dzieci, Młodzieży i Dorosłych Zgromadzenia Sióstr św. Elżbiety w Kędzierzynie-Koźlu.	189 832	94 900 (D)	49,99	CO ₂ NO _x ZZC	9,990 0,03814 201,000	
12.	Spółdzielnia Mieszkaniowa w Strzelcach Opolskich	Budowa czterech budynków kotłowni gazowych o mocy 200 kW każda.	745 934	427 200 (PI)	57,27	pył SO ₂ CO ₂ CO NO _x ZZC	0,029 0,089 117,833 0,026 0,138 2 040,500	
13.	Parafia Rzymskokatolicka Narodzenia Najświętszej Marii Panny w Głubczycach	Wymiana kotła gazowego w kotłowni plebanii przy ul. Jana Pawła II 7 w Głubczycach.	15 725	7 800 (D)	49,60	CO ₂ NO _x	1,533 0,001	
14.	Zgromadzenie Sióstr Służebniczek NMP Niepokalanie Poczętej w Leśnicy	Rozbudowa instalacji kolektorów słonecznych do podgrzewania ciepłej wody użytkowej w Domu Opieki im. Bł. E. Bojanowskiego w Porębie.	23 641	11 800 (D)	49,91	pył SO ₂ CO ₂ CO NO _x ZZC	0,014 0,007 1,200 0,027 0,001 15,600	
15.	Rzymskokatolicka Parafia pw. Św. Apostołów Piotra i Pawła w Zubrzycach	Wymiana kotła olejowego w kotłowni plebanii przy ul. Długiej 80 w Zubrzycach.	18 511	9 200 (D)	49,70	SO ₂ CO ₂	0,001 0,538	

16.	Wspólnota Mieszkaniowa 48-250 Głogówek ul. Chopina 5-7	Docieplenie budynku mieszkalnego wielorodzinnego.	149 650	110 000 (PI)	73,50	pył SO ₂ CO ₂ CO NO _x ZZC	0,0001 0,0003 6,7780 0,0006 0,0050 101,6000	
17.	Nyska Energetyka Ciepła - Nysa Sp. z o.o.	Eliminacja niskiej emisji poprzez rozbudowę i przebudowę systemu ciepłnego na terenie miasta Nysa w roku 2014.	296 487	268 800 (PI)	90,66	pył SO ₂ CO ₂ CO NO _x	1,011 3,604 628,794 6,383 1,111	
18.	Zakład Energetyki Ciepłej Prudnik Spółka z o.o.	Likwidacja niskiej emisji w mieście Prudnik w roku 2014.	481 925	359 600 (PI)	74,62	pył SO ₂ CO ₂ CO NO _x ZZC	0,684 1,226 229,950 1,095 0,438 2 116,500	
19.	Rzymskokatolicka Parafia Św. Bartłomieja w Dzierżysławiu	Ogrzewanie elektryczne kościoła pw. Św. Bartłomieja w Dzierżysławiu oraz kościoła pw. Narodzenia NMP w Lubotyniu.	57 470	28 700 (D)	49,94	pył SO ₂ CO ₂ CO NO _x	0,0023 0,0017 36,6000 0,9397 0,0429	
20.	Parafia Rzymskokatolicka pw. Św. Wawrzyńca w Strzelcach Opolskich	Usprawnienie systemu grzewczego budynku kościoła pw. Św. Wawrzyńca w Strzelcach Opolskich.	203 098	100 000 (D)	49,24	pył SO ₂ CO ₂ CO NO _x ZZC	0,903 0,578 99,964 6,023 0,053 1 329,140	
21.	Energetyka Ciepła Opolszczyzny S.A. Opole	Modernizacja części ciśnieniowej kotła WR - 25/3 w Opolu.	3 299 600	3 134 620 (PI)	95,00	pył SO ₂ CO ₂ NO _x	0,417 1,563 254,661 0,417	
22.	PGE Górnictwo i Energetyka Konwencjonalna S.A.- Oddział Elektrownia Opole	Budowa instalacji ograniczającej emisję tlenków azotu z bloku nr 4 w Elektrowni Opole.	58 882 039	17 500 000 (PI)	29,72	NO _x	1 720,000	
23.	Energetyka Ciepła Opolszczyzny S.A. Opole	Przebudowa sieci ciepłych związana z likwidacją węzła grupowego W-96D przy ul. Szarych Szeregów w Opolu w 2014.	757 194	715 500 (PI)	94,49	pył SO ₂ CO ₂ NO _x	0,074 0,845 240,189 0,248	
24.	Gmina Chrząstowice	Termomodernizacja budynku przedszkola w Suchym Borze.	434 514	386 400 (PI)	88,93	pył SO ₂ CO ₂ NO _x ZZC	0,046 0,108 11,365 0,016 120,000	

25.	Gmina Kolonowskie	Poprawa efektywności energetycznej w komunalnych zasobach mieszkaniowych Gminy Kolonowskie.	296 928	279 236 (PI)	94,04	pył SO ₂ CO ₂ CO NO _x ZZC	0,454 0,623 59,994 3,242 0,032 884,890	
26.	Powiat Kędzierzyński - Koziełski	Termomodernizacja dużej sali gimnastycznej i łącznika w Zespole Szkół nr 1 w Kędzierzynie - Kozłu.	323 186	306 962 (PI)		pył SO ₂ CO ₂ CO NO _x ZZC	0,815 0,185 59,731 0,136 0,109 454,500	
27.	Gmina Praszka	Termomodernizacja budynku Publicznego Przedszkola Nr 1 w Praszce i Publicznej Szkoły Podstawowej w Przedmościu.	386 382	364 000 (PI)	94,21	pył SO ₂ CO ₂ NO _x ZZC	0,204 0,483 53,998 0,074 593,7	
28.	Brzeskie Przedsiębiorstwo Energetyki Ciepłej Spółka z o.o.	Wymiana instalacji odpylającej kotłów WR-10 nr 1 i 2.	1 238 456	1 176 000 (PI)	94,96	pył	6,773	
29.	Diecezja Opolska	Termomodernizacja zespołu budynków przy ul. Kominka 1a w Opolu.	3 236 954	2 913 200 (PI)	90,00	CO ₂ CO NO _x ZZC	226,415 0,041 0,147 4092,5	
30.	Energetyka Ciepła Opolszczyzny S.A. Opole	Rewitalizacja systemu ciepłego na osiedlu mieszkaniowym w Grodkowie.	465 929	437 400 (PI)	93,88	pył SO ₂ CO ₂ CO NO _x	0,132 1,239 213,962 0,256 0,302	
31.	Powiat Prudnicki	Montaż zespołu kolektorów słonecznych na budynku Ośrodka Rehabilitacji i Opieki Psychiatrycznej w Raclawicach Śląskich.	147 660	59 064 (D)	40,00	pył SO ₂ CO ₂ CO NO _x ZZC	0,0010 0,0096 7,6040 0,0016 0,0056 94,7000	
32.	Energetyka Ciepła Opolszczyzny S.A. Opole	Zabudowa dwóch nowych układów odpylania dla dwóch kotłów WR - 25 w ciepłowni K -173 w Opolu.	2 669 151	1 119 000 (PI)	41,92	pył	27,508	
33.	Brzeskie Przedsiębiorstwo Energetyki Ciepłej Spółka z o.o.	Przebudowa tradycyjnej sieci ciepłej wysokich parametrów na sieć ciepłą preizolowaną w rejonie ulic Boh. Westerplatte, Chocimskiej i A. Krajowej w Brzegu.	845 765	768 000 (PI)	90,81	pył SO ₂ CO ₂ CO NO _x ZZC	0,090 0,270 53,570 0,120 0,100 446,000	

34.	Parafia Rzymskokatolicka Opatrzności Bożej w Raszowej	Ograniczenie emisji spalin poprzez modernizację instalacji grzewczej w budynku kościoła w Raszowej.	174 291	87 100 (D)	49,97	pył SO ₂ CO ₂ NO _x	0,174 0,38 25,037 0,043	
35.	Energetyka Ciepła Opolszczyzny S.A. Opole	Zabudowa dwóch nowych układów odpylania dla kotłów ciepłowni K - 301 w Kluczborku.	1 441 030	579 500 (PI)	40,21	pył	12,052	
36.	Energetyka Ciepła Opolszczyzny S.A. Opole	Zabudowa nowego układu odpylania kotła WR - 10 w Krapkowicach.	395 900	296 900 (PI)	74,99	pył	1,0099	
37.	Zakład Energetyki Ciepłej Sp. z o.o. w Namysłowie	Eliminacja niskiej emisji w Namysłowie - 2014.	394 935	163 000 (PI)	41,27	pył SO ₂ CO ₂ CO NO _x	1,815 0,659 134,529 1,959 0,148	
38.	Dom Dziecka im. Janusza Korczaka w Tarnowie Opolskim	Instalacja wentylacji mechanicznej w budynku Domu Dziecka w Tarnowie Opolskim.	332 631	100 000 (D)	30,06	SO ₂ CO ₂ CO NO _x ZZC	0,001 30,585 0,004 0,023 535,87	
39.	Gmina Wołczyn	Termomodernizacja obiektów szkół podstawowych w Wołczynie i Wierzbicy Górnej.	3 163 515	1 261 236 (PI)	39,87	pył SO ₂ CO ₂ CO NO _x ZZC	3,987 2,55 303,955 7,965 0,145 3 500,060	
40.	Gmina Olesno	Termomodernizacja budynków użyteczności publicznej z zastosowaniem odnawialnych źródeł energii: 1. Budynek Publicznej Szkoły Podstawowej nr 3 im. Powstańców Śląskich w Oleśnie, 2. Budynek Publicznego Przedszkola nr 3 z oddziałem integracyjnym w Oleśnie, 3. Budynek Miejskiego Domu Kultury w Oleśnie.	1 998 265	198 700 (PI) 1 079 100 (PP)	9,94	pył SO ₂ CO ₂ CO NO _x ZZC	0,689 1,127 297,266 1,246 0,459 2 249,340	
RAZEM			129600	93 312 505	40 836 987 w tym: 38 660 900 (PI) 1 579 100 (PP) 596 987 (D)	43,76 pył SO ₂ CO ₂ CO NO _x zmniejszenie sezonowego zapotrzebowania na energię cieplną	67,3883 24,137 5 138,975 35,930 1 727,253 25 784,960	Mg/r Mg/r Mg/r Mg/r Mg/r GJ/r

II. OCHRONA WÓD						
1.	Gmina Świerców	Budowa sieci kanalizacji sanitarnej we wsi Biestrzykowice.	1 960 366	660 700 (PI) 1 032 435 (PP)	33,70	Kanały grawitacyjne L = 3 402,45 m, rurociąg tłoczny L = 665,82 m, przykanaliki grawitacyjne - L = 1 191,23 m/68 szt., pompownie przydomowe - 10 szt., przepompownie ścieków - 3 szt., ilość ścieków odprowadzanych do kanalizacji $Q_{sr} = 25,94$ $m^3/d.$
2.	Gmina Wołczyn	Rozbudowa z przebudową oczyszczalni ścieków w Wołczynie.	9 584 019	3 600 000 (PI)	37,56	Zmodernizowano i przebudowano mechaniczno - biologiczną oczyszczalnię ścieków o przepustowości $Q_{sr} = 1100 m^3/d.$
3.	Gmina Grodków	Budowa kanalizacji sanitarnej grawitacyjnej i tłocznej w Gminie Grodków - etap V- Osiek Grodkowski.	2 703 956	1 331 102 (PI) 1 331 103 (PP)	49,23	Kanały grawitacyjne L = 2 531,45 m, rurociąg tłoczny L = 3 331,41 m, przykanaliki grawitacyjne L = 994,65 m/62 szt., przepompownie ścieków - 3 szt., ilość ścieków odprowadzanych do kanalizacji $Q_{sr} = 36,32$ $m^3/d.$
4.	Gmina Kietrz	Budowa kanalizacji sanitarnej w dorzeczu rzeki Troja - etap I - miasto Kietrz.	2 407 590	570 000 (PI)	23,68	Kanały grawitacyjne L = 3 345 m, przykanaliki grawitacyjne L = 706,3m/81 szt., ilość ścieków odprowadzanych do kanalizacji $Q_{sr} = 105 m^3/d.$
5.	Wodociągi i Kanalizacja Spółka z o.o. w Zdziechowicach	Poprawa gospodarki wodno - ściekowej w aglomeracji Zdziechowice.	13 697 968	3 307 097 (PI) 1 293 351 (PP)	24,14	Kanały grawitacyjne L = 13 977,32 m, kanały ciśnieniowe L = 2 386,55 m, przykanaliki 347 szt., przepompownie - 8 szt., Ilość ścieków odprowadzanych do kanalizacji $Q_{sr} = 216 m^3/d,$ zakup samochodu wielofunkcyjnego do czyszczenia kanalizacji.
6.	Gmina Lubsza	Budowa zewnętrznej sieci kanalizacji sanitarnej dla aglomeracji Mąkoszyce - wieś Tarnowice.	1 797 865	416 300 (PI) 1 314 862 (PP)	23,15	Kanały sanitarne grawitacyjne L = 3 800,40 m, rurociąg tłoczny L = 643 m, rurociąg ciśnieniowy L = 1 904 m, przyłącza kanalizacji sanitarnej L= 1 979 m/90 szt., przepompownie przydomowe - 3 szt., pompownia ścieków - 1 szt., ilość ścieków odprowadzanych do kanalizacji z 94 posesji $Q_{sr} = 35 m^3/d.$
7.	Przedsiębiorstwo Gospodarki Komunalnej i Mieszkaniowej Sp. z o.o. w Antoniewie	Przebudowa istniejącej kanalizacji deszczowej i wykonanie urządzeń oczyszczających ścieki opadowe i roztopowe w gminie i mieście Ozimek.	334 946	318 000 (PI)	94,94	Zabudowano na kolektorach deszczowych 4 separatory wraz z osadnikami. Uzyskanie wartości stężeń w wodach opadowych ujętych w system kanalizacji deszczowej zgodnych z RMS z dnia 24.07.2006 r. tj. zawiesina ogólna - max. 100 mg/l, węglowodory ropopochodne - max. 15 mg/l.
8.	Gmina Walce	Budowa kolektora sanitarnego tranzytowego Walce-Rozkochów.	1 068 522	866 482 (PI)	81,09	Kanały grawitacyjne L = 858,21 m, kanały tłoczne L = 4 344,80 m, przepompownia sieciowa - 1 szt.

9.	Gmina Praszka	Budowa kanalizacji sanitarnej w miejscowości Gana, Rozterk i Praszka ul. Szosa Gańska. Etap II - miejscowość Gana.	2 448 962	1 409 019 (PI) 896 077 (PP)	57,54	Kanały grawitacyjne L = 3 479,15 m, kanały tłoczne L = 2 015,34 m, przykanaliki grawitacyjne L = 1 341,63 m/44 szt., przepompownie ścieków - 5 szt., ilość ścieków odprowadzanych do kanalizacji z 44 posesji (176 mieszkańców) $Q_{\text{śrd}} = 11,35 \text{ m}^3/\text{d}$.
10.	WODOCIĄGI Sp. z o.o. w Glucholazach	Budowa systemu wodociągowo-kanalizacyjnego w miejscowości Sucha Kamienica i Stary Las.	3 404 706	833 000 (PI) 2 479 702 (PP)	24,47	Kanały grawitacyjne L = 4 609,37 m, przewody tłoczne L = 2 940,64 m, przyłącza grawitacyjne L = 747,45 m/130 szt., przepompownie sieciowe - 2 szt., sieć wodociągowa L = 4 650,73 m, ilość ścieków odprowadzanych do kanalizacji z 110 posesji (414 mieszkańców) $Q_{\text{śr}} = 36 \text{ m}^3/\text{d}$.
11.	Gmina Ujazd	Budowa słonecznej suszarni ustabilizowanych komunalnych osadów ściekowych dla oczyszczalni ścieków w Ujeździe.	1 520 687	222 020 (PI)	14,60	Wybudowano słoneczną suszarnię ustabilizowanych komunalnych osadów ściekowych. Wsuszenie ustabilizowanych komunalnych osadów ściekowych w ilości 200 Mg/rok w przeliczeniu na suchą masę, przy minimalnej zawartości co najmniej 75% suchej masy w osadzie po dosuszeniu.
12.	Lasowice Wielkie	Budowa kanalizacji sanitarnej dla wsi Chudoba i Wędrynia.	5 113 486	834 700 (PI) 3 639 721 (PP)	16,32	Kanały grawitacyjne L = 602,1 m, kanały ciśnieniowe L = 13 443,06 m, przykanaliki grawitacyjne L = 44,4 m/7 szt., przykanaliki ciśnieniowe L = 6 443,03 m/233 szt., przepompownie przydomowe 233 szt., przepompownie sieciowe 1 szt., tłocznie ścieków 1 szt., ilość ścieków odprowadzanych do kanalizacji z 240 posesji $Q_{\text{śrd}} = 47,04 \text{ m}^3/\text{d}$.
13.	Zakład Wodociągów i Kanalizacji w Prudniku Jednoosobowa Spółka Gminy Prudnik z o.o.	Budowa sieci kanalizacji sanitarnej dla miejscowości Niemysłowice - ETAP I.	2 405 236	321 044 (PI)	13,35	Kanały grawitacyjne L = 1 397,00 m, kolektor zbiorczy grawitacyjny L = 952,50 m, przyłącza grawitacyjne L = 759,50 m/81 szt., przepompownia ścieków - 1 szt., ilość ścieków odprowadzanych do kanalizacji z 81 posesji (324 mieszkańców) $Q_{\text{śrd}} = 28 \text{ m}^3/\text{d}$.
14.	Zakład Wodociągów i Kanalizacji w Prudniku Jednoosobowa Spółka Gminy Prudnik z o.o.	Budowa kanalizacji sanitarnej dla miejscowości Niemysłowice - osiedle cegielnia.	387 880	162 300 (PI)	41,84	Kanały grawitacyjne L = 311,00 m, przyłącza kanalizacji sanitarnej L = 104 m/10 szt., rurociąg tłoczny L = 360 m, przepompownia ścieków - 1 szt., ilość ścieków odprowadzanych do kanalizacji z 9 posesji $Q_{\text{śrd}} = 3 \text{ m}^3/\text{d}$.

15.	Gmina Gogolin	Budowa kanalizacji sanitarnej w Gogolinie, zadanie "Ligonia" i "Strzebnów".	5 004 191	4 753 900 (PI)	95,00	Kanały grawitacyjne L = 5 825 m, przewody tłoczne L = 2 429 m, kanały ciśnieniowe L = 750 m (w tym przykanaliki 15 szt.), przykanaliki grawitacyjne L = 1 067 m/ 163 szt., przepompownie przydomowe 15 szt., przepompownie sieciowe 4 szt., ilość ścieków odprowadzanych do kanalizacji ze 178 posesji $Q_{\text{śred}} = 82,65 \text{ m}^3/\text{d}$.
16.	Gminna Bierawa	Budowa kanalizacji sanitarnej w Solarni i części Dziergowic wraz z rurociągiem tłocznym do oczyszczalni w ZA Kędzierzyn.	7 766 401	5 500 000 (PI)	70,82	Kolektor grawitacyjny L = 7 095 m (w tym 2280 m tranzytowy kolektor grawitacyjny), kolektor tłoczny L = 8 822 m, rurociąg tłoczny L = 1 315 m, przykanaliki grawitacyjne L = 1 507 m/ 178 szt., przepompownie przydomowe 16 szt., przepompownie ścieków 2 szt., ilość ścieków odprowadzanych do kanalizacji ze 194 posesji $Q_{\text{śred}} = 69,84 \text{ m}^3/\text{d}$.
17.	Głubczyckie Wodociągi i Kanalizacja Spółka z o.o.	Budowa urządzeń podczyszczających wody opadowe i roztopowe przed wylotami kanalizacji deszczowej do rzeki Psiny na terenie Głubczyc.	709 705	510 300 (PI)	71,90	Zabudowano 28 szt. i przeprowadzono remont 2 osadników przed wylotami kanalizacji deszczowej do rzeki Psiny.
18.	Gmina Jemielnica	Budowa kanalizacji sanitarnej wraz z przyłączami i pompowniami ścieków w Jemielnicy etap Vb: ulice Korfantego, Dzierżona, Stawowa, Smółki, Koziółka.	2 302 460	625 361 (PI) 1 657 686 (PP)	27,12	Kanały grawitacyjne L = 3 341,37 m, rurociąg tłoczny L = 75,60 m, przyłącza (przykanaliki) grawitacyjne L = 541 m/126 szt. (w tym 17 szt. do posesji niezamieszkałych), przepompownia sieciowa 1 szt., ilość ścieków odprowadzanych do kanalizacji ze 106 posesji (334 RLM) $Q_{\text{śred}} = 30,87 \text{ m}^3/\text{d}$.
19.	Gmina Leśnica	Budowa kanalizacji sanitarnej i sieci wodociągowej w Zalesiu Śląskim.	2 569 655	1 660 304 (PI)	64,61	Kanały grawitacyjne L = 864,15 m, rurociąg tłoczny L = 1 618,35 m, przyłącza grawitacyjne L = 400,2 m/40 szt., przyłącza ciśnieniowe L = 26,6 m/1 szt., pompownia przydomowa - 1 szt., przepompownia ścieków - 1 szt., sieć wodociągowa L = 892,7 m, przyłącza wodociągowe L = 849,5 m, ilość ścieków odprowadzanych do kanalizacji z 41 posesji (165 mieszkańców) $Q_{\text{śred}} = 12,00 \text{ m}^3/\text{d}$.
20.	Zakład Wodociągów i Usług Komunalnych EKOWOD Sp. z o.o. w Namysłowie	Rozwiązanie problemów gospodarki ściekowej w powiecie namysłowskim: kontrakt VI - modernizacja oczyszczalni ścieków w Namysłowie - I etap.	3 878 800	465 820 (PI) 2 761 395 (PP)	12,01	Usprawnienie przebiegu procesów technologicznych oczyszczania ścieków.

21.	Przedsiębiorstwo Gospodarki Komunalnej i Mieszkaniowej Sp. z o.o. w Antoniowie	Poprawa gospodarki wodno-ściekowej na obszarze Gminy Ozimek - budowa kanalizacji sanitarnej z przepompowniami w m. Chobie i Grodziec.	1 855 821	1 031 700 (PP)	55,59	Kanały sanitarne grawitacyjne L = 2 428,40 m, przyłącza grawitacyjne L = 1 942,80 m, kanały tłoczne L = 2 394,50 m, przyłącza tłoczne L = 331,80 m, przepompownie sieciowe - 3 szt., przepompownie przydomowe - 2 szt., ilość ścieków odprowadzanych do kanalizacji z 80 posesji $Q_{\text{śrd}} = 40,00 \text{ m}^3/\text{d}$.
22.	Przedsiębiorstwo Wodociągów i Kanalizacji w Brzegu Sp. z o.o.	Zaprojektowanie i budowa kolektora dywersyfikującego przerzut ścieków ze strefy aktywności gospodarczej w Gminie Skarbimierz do systemu kanalizacji sanitarnej Miasta Brzeg.	3 859 635	1 751 200 (PI)	45,37	Kanały sanitarne grawitacyjne L = 3 170,40 m, kanały sanitarne ciśnieniowe L = 4 631,85 m, przepompownie ścieków 3 szt. Przerzut ścieków z terenów przemysłowych do oczyszczalni ścieków w Brzegu.
23.	Gmina Reńska Wieś	Budowa kanalizacji sanitarnej w Komornie.	2 315 069	1 095 000 (PI) 692 446 (PP)	47,30	Kanały grawitacyjne L = 2 316,5 m, przewody tłoczne L = 1 088,5 m (w tym 2 szt. przykanalików ciśnieniowych), przyłącza grawitacyjne L = 866,5 m/87 szt., przepompownie przydomowe 2 szt., przepompownie sieciowe 2 szt., ilość ścieków odprowadzanych do kanalizacji z 89 posesji (398 mieszkańców) $Q_{\text{śrd}} = 35,82 \text{ m}^3/\text{d}$.
24.	Gmina Tułowice	Budowa sieci kanalizacji sanitarnej, budowa przepompowni ścieków oraz budowa sieci wodociągowej.	634 674	490 000 (PI)	77,20	Kanały sanitarne grawitacyjne L = 251,85 m, rurociąg tłoczny L = 354,35 m, sieć wodociągowa L = 293,59 m, przepompownie ścieków 2 szt.
25.	Gmina Łubniany	Budowa kanalizacji sanitarnej ciśnieniowej w miejscowości Łubniany - etap II.	2 360 287	2 240 000 (PI)	94,90	Przewody tłoczne L = 6 962,50 m, przykanaliki ciśnieniowe L = 6 072,50 m/228 szt., przepompownie przydomowe 228 szt., ilość ścieków odprowadzanych do kanalizacji z 228 posesji $Q_{\text{śrd}} = 38,72 \text{ m}^3/\text{d}$.
26.	Gmina Dobrodzień	Budowa sieci kanalizacji sanitarnej w Dobrodzieniu - ul. Parkowa, Topolowa i Konrada Mańki.	384 855	321 100 (PI)	83,43	Kanały sanitarne grawitacyjne L = 689,50 m, przykanaliki grawitacyjne L = 79,9 m/ 16 szt., sieć wodociągowa L = 69,60 m, ilość ścieków odprowadzanych do kanalizacji $Q_{\text{śrd}} = 46,49 \text{ m}^3/\text{d}$.
27.	Gmina Popielów	Budowa tranzytu kanalizacji sanitarnej ciśnieniowej Karłowice - Popielów z siecią kanalizacji ciśnieniowej we wsi Stare Kolnie - etap I.	2 912 849	1 729 600 (PI) 1 085 123 (PP)	59,38	Rurociąg ciśnieniowy L = 10 175 m; przykanaliki ciśnieniowe L = 4 973,4 m/111 szt., pompownie przydomowe - 111 szt.; pompownie sieciowe - 2 szt.; ilość ścieków odprowadzanych do kanalizacji ze 111 posesji $Q_{\text{śrd}} = 44,40 \text{ m}^3/\text{d}$.
28.	Zakład Wodociągów i Usług Komunalnych EKOWOD Sp. z o.o. w Namysłowie	Rozwiązanie problemów gospodarki ściekowej w powiecie namysłowskim: budowa kanalizacji sanitarnej tranzytowej (tłocznej) na trasach Smogorzów - Kowalowice i Jakubowice - Wilków.	254 818	131 600 (PI)	51,64	Rurociąg tłoczny L = 3 388,50 m, kanały sanitarne grawitacyjne L = 29,00 m.

29.	Gmina Byczyna	Budowa sieci kanalizacji sanitarnej gminy Byczyna etap I - Roszkowice.	5 168 704	1 018 800 (PI)	19,71	Kanały sanitarne grawitacyjne L = 4 554,70 m, kanały tłoczne L = 4 102,64 m, przykanaliki - 106 szt., tłocznia ścieków - 1 szt., ilość ścieków odprowadzanych do kanalizacji ze 104 posesji $Q_{\text{śred}} = 100 \text{ m}^3/\text{d}$.
30.	Gmina Pokój	Rozbudowa kanalizacji sanitarnej w Pokoju - etap I, rejon ul. Wojska Polskiego, Żeromskiego, Wolności, Rataja, 1 Maja, Reja, Średniej i Mariackiej.	3 573 219	1 547 900 (PI)	43,32	Kanały grawitacyjne L = 5 227,50 m, kanały tłoczne L = 1 026 m, przykanaliki - L = 4 180 m/196 szt., przepompownie ścieków 4 szt., ilość ścieków odprowadzanych do kanalizacji z 219 posesji $Q_{\text{śred}} = 117 \text{ m}^3/\text{d}$.
RAZEM			94 387 332	57 908 250 w tym: 38 692 649 (PI) 19 215 601 (PP)	61,35	Kanały grawitacyjne, tranzytowe, ciśnieniowe i przewody tłoczne 156 227,73 m, przykanaliki 36 299,89 m/2 422 szt., przepompownie sieciowe 52 szt., przepompownie przydomowe ścieków 621 szt., Ilość ścieków odprowadzanych do kanalizacji 1 161,44 m^3/d .
III. GOSPODARKA WODNA						
1.	Opolskie Centrum Rehabilitacji w Korfantowie	Wymiana automatyki sterowania stacji uzdatniania wody basenowej.	52 890	50 200 (PI)	94,91	Dostawa i montaż regulatora urządzenia kontrolno - pomiarowego wraz z sondami i stacją dozowania odczynników do uzdatniania wody basenowej. Zmniejszenie zużycia środków chemicznych używanych do uzdatniania wody basenowej tj. kwasu siarkowego, podchlorynu sodu i siarczanu glinu o około 388 kg/rok i zmniejszenie ładunku zanieczyszczeń odprowadzanych do kanalizacji.
2.	Zakład Wodociągów i Usług Komunalnych EKOWOD Sp. z o.o. w Namysłowie	Budowa tranzytowej sieci wodociągowej z miejscowości Bąkowice do miejscowości Bielice oraz rozdzielczej sieci wodociągowej w miejscowościach Ziemiłowice i Łączany.	389 369	223 700 (PI)	57,45	Sieć tranzytowa i wodociąg tłoczny L = 6 055 m. Dostarczono odbiorcom wodę o parametrach zgodnych z wymogami Rozporządzenia Ministra Zdrowia.
RAZEM			442 259	273 900 w tym: 273 900 (PI)	61,93	Wybudowano 6 055 m sieci wodociągowej.
IV. GOSPODARKA ODPADAMI I OCHRONA POWIERZCHNI ZIEMI						
1.	Gmina Zębowice	Rekultywacja i zagospodarowanie składowiska odpadów w Zębowicach-Malinowie.	312 090	271 675 (PI)	87,05	Przywrócono wartości przyrodnicze gruntom o powierzchni 0,561 ha.
2.	Zakład Usługowo - Produkcyjny "Komunalnik" Sp. z o.o. w Głucholazach	Zakup używanej śmieciarki.	162 358	154 200 (PI)	94,98	Usprawnienie procesu zbiórki i przewozu odpadów komunalnych w ilości 2 400 Mg/rok poprzez zakup śmieciarki.

3.	Zakład Wodociągów i Usług Komunalnych EKOWOD Sp. z o.o. w Namysłowie	Zakup sprzętu specjalistycznego do załadunku i transportu odpadów komunalnych.	230 000	218 500 (PI)	95,00	Usprawnienie procesu zagospodarowania i unieszkodliwiania odpadów komunalnych w ilości 6 000 Mg/rok poprzez zakup sprzętu załadunkowego i transportowego.
4.	Gmina Ujazd	Unieszkodliwienie wyrobów zawierających azbest z terenu gminy Ujazd - V nabór.	32 267	27 427 (D)	85,00	Usunięcie i unieszkodliwienie 51,28 Mg wyrobów zawierających azbest.
5.	Gmina Prószków	Unieszkodliwienie wyrobów zawierających azbest z terenu gminy Prószków - V nabór.	18 178	15 451 (D)	85,00	Usunięcie i unieszkodliwienie 32,10 Mg wyrobów zawierających azbest.
6.	Gmina Cisek	Unieszkodliwienie wyrobów zawierających azbest z terenu gminy Cisek - V nabór.	51 069	43 409 (D)	85,00	Usunięcie i unieszkodliwienie 94,37 Mg wyrobów zawierających azbest.
7.	Gmina Zębowice	Unieszkodliwienie wyrobów zawierających azbest z terenu gminy Zębowice - V nabór.	6 564	5 579 (D)	85,00	Usunięcie i unieszkodliwienie 14,47 Mg wyrobów zawierających azbest.
8.	Gmina Walce	Unieszkodliwienie wyrobów zawierających azbest z terenu gminy Walce - V nabór.	15 944	13 552 (D)	85,00	Usunięcie i unieszkodliwienie 22,20 Mg wyrobów zawierających azbest.
9.	Lasowice Wielkie	Unieszkodliwienie wyrobów zawierających azbest z terenu gminy Lasowice Wlk. - V nabór.	29 266	24 616 (D)	84,11	Usunięcie i unieszkodliwienie 36,20 Mg wyrobów zawierających azbest.
10.	Popielów	Unieszkodliwienie wyrobów zawierających azbest z terenu gminy Popielów - V nabór.	7 221	6 012 (D)	83,25	Usunięcie i unieszkodliwienie 10,51 Mg wyrobów zawierających azbest.
11.	Gmina Strzelce Opolskie	Unieszkodliwienie wyrobów zawierających azbest z terenu gminy Strzelce Op. - V nabór.	36 411	30 949 (D)	85,00	Usunięcie i unieszkodliwienie 70,17 Mg wyrobów zawierających azbest.
12.	Gmina Świerczów	Unieszkodliwienie wyrobów zawierających azbest z terenu gminy Świerczów - V nabór.	44 806	37 489 (D)	83,67	Usunięcie i unieszkodliwienie 81,96 Mg wyrobów zawierających azbest.
13.	Gmina Korfantów	Unieszkodliwienie wyrobów zawierających azbest z terenu gminy Korfantów - V nabór.	27 485	19 876 (D)	72,32	Usunięcie i unieszkodliwienie 25,64 Mg wyrobów zawierających azbest.
14.	Gmina Brzeg	Unieszkodliwienie wyrobów zawierających azbest z terenu gminy Brzeg - V nabór.	15 753	12 914 (D)	81,98	Usunięcie i unieszkodliwienie 18,50 Mg wyrobów zawierających azbest.
15.	Gmina Murów	Unieszkodliwienie wyrobów zawierających azbest z terenu gminy Murów - V nabór.	14 525	12 346 (D)	85,00	Usunięcie i unieszkodliwienie 18,65 Mg wyrobów zawierających azbest.
16.	Gmina Turawa	Unieszkodliwienie wyrobów zawierających azbest z terenu gminy Turawa - V nabór.	28 077	23 865 (D)	85,00	Usunięcie i unieszkodliwienie 46,09 Mg wyrobów zawierających azbest.
17.	Gmina Izbicko	Unieszkodliwienie wyrobów zawierających azbest z terenu gminy Izbicko - V nabór.	21 864	18 585 (D)	85,00	Usunięcie i unieszkodliwienie 50,36 Mg wyrobów zawierających azbest.
18.	Gmina Głogówek	Unieszkodliwienie wyrobów zawierających azbest z terenu gminy Głogówek - V nabór.	121 760	89 252 (D)	73,30	Usunięcie i unieszkodliwienie 203,24 Mg wyrobów zawierających azbest.
19.	Gmina Reńska Wieś	Unieszkodliwienie wyrobów zawierających azbest z terenu gminy Reńska Wieś - V nabór.	15 676	13 324 (D)	85,00	Usunięcie i unieszkodliwienie 30,94 Mg wyrobów zawierających azbest.
20.	Gmina Polska Cerekiew	Unieszkodliwienie wyrobów zawierających azbest z terenu gminy Polska Cerekiew - V nabór.	25 774	21 908 (D)	85,00	Usunięcie i unieszkodliwienie 32,32 Mg wyrobów zawierających azbest.
21.	Gmina Namysłów	Unieszkodliwienie wyrobów zawierających azbest z terenu gminy Namysłów - V nabór.	58 820	42 197 (D)	71,74	Usunięcie i unieszkodliwienie 52,82 Mg wyrobów zawierających azbest.
22.	Gmina Baborów	Unieszkodliwienie wyrobów zawierających azbest z terenu gminy Baborów - V nabór.	53 028	45 074 (D)	85,00	Usunięcie i unieszkodliwienie 118,58 Mg wyrobów zawierających azbest.
23.	Gmina Domaszowice	Unieszkodliwienie wyrobów zawierających azbest z terenu gminy Domaszowice - V nabór.	24 237	20 602 (D)	85,00	Usunięcie i unieszkodliwienie 47,70 Mg wyrobów zawierających azbest.

24.	Gmina Branice	Unieszkodliwienie wyrobów zawierających azbest z terenu gminy Branice - V nabór.	32 207	27 376 (D)	85,00	Usunięcie i unieszkodliwienie 61,77 Mg wyrobów zawierających azbest.
25.	Gmina Lubniany	Unieszkodliwienie wyrobów zawierających azbest z terenu gminy Lubniany - V nabór.	28 588	24 300 (D)	85,00	Usunięcie i unieszkodliwienie 53,70 Mg wyrobów zawierających azbest.
26.	Gmina Skoroszyce	Unieszkodliwienie wyrobów zawierających azbest z terenu gminy Skoroszyce - V nabór.	23 926	20 337 (D)	35,00	Usunięcie i unieszkodliwienie 46,49 Mg wyrobów zawierających azbest.
27.	Gmina Pawłowiczki	Unieszkodliwienie wyrobów zawierających azbest z terenu gminy Pawłowiczki - V nabór.	56 701	48 196 (D)	35,00	Usunięcie i unieszkodliwienie 114,58 Mg wyrobów zawierających azbest.
28.	Gmina Radłów	Unieszkodliwienie wyrobów zawierających azbest z terenu gminy Radłów - V nabór.	16 066	13 656 (D)	85,00	Usunięcie i unieszkodliwienie 33,03 Mg wyrobów zawierających azbest.
29.	Gmina Pakosławice	Unieszkodliwienie wyrobów zawierających azbest z terenu gminy Pakosławice - V nabór.	12 930	10 990 (D)	85,00	Usunięcie i unieszkodliwienie 48,63 Mg wyrobów zawierających azbest.
30.	Gmina Kietrz	Unieszkodliwienie wyrobów zawierających azbest z terenu gminy Kietrz - V nabór.	40 304	23 780 (D)	59,00	Usunięcie i unieszkodliwienie 24,54 Mg wyrobów zawierających azbest.
31.	Gmina Bierawa	Unieszkodliwienie wyrobów zawierających azbest z terenu gminy Bierawa - V nabór.	11 891	7 686 (D)	64,64	Usunięcie i unieszkodliwienie 9,85 Mg wyrobów zawierających azbest.
32.	Gmina Rudniki	Unieszkodliwienie wyrobów zawierających azbest z terenu gminy Rudniki- V nabór.	25 630	21 786 (D)	85,00	Usunięcie i unieszkodliwienie 48,47 Mg wyrobów zawierających azbest.
33.	Gmina Dąbrowa	Unieszkodliwienie wyrobów zawierających azbest z terenu gminy Dąbrowa - V nabór.	57 793	49 124 (D)	85,00	Usunięcie i unieszkodliwienie 105,58 Mg wyrobów zawierających azbest.
34.	Gmina Głubczyce	Unieszkodliwienie wyrobów zawierających azbest z terenu gminy Głubczyce - V nabór.	38 833	33 008 (D)	85,00	Usunięcie i unieszkodliwienie 71,55 Mg wyrobów zawierających azbest.
35.	Gmina Skarbimierz	Unieszkodliwienie wyrobów zawierających azbest z terenu gminy Skarbimierz - V nabór.	23 118	19 650 (D)	85,00	Usunięcie i unieszkodliwienie 33,48 Mg wyrobów zawierających azbest.
36.	Gmina Strzeleczyki	Unieszkodliwienie wyrobów zawierających azbest z terenu gminy Strzeleczyki- V nabór.	32 865	27 935 (D)	85,00	Usunięcie i unieszkodliwienie 43,06 Mg wyrobów zawierających azbest.
37.	Gmina Kędzierzyn - Koźle	Unieszkodliwienie wyrobów zawierających azbest z terenu gminy Kędzierzyn - Koźle - V nabór.	21 044	15 892 (D)	75,52	Usunięcie i unieszkodliwienie 22,02 Mg wyrobów zawierających azbest.
38.	Gmina Chrzastowice	Unieszkodliwienie wyrobów zawierających azbest z terenu gminy Chrzastowice - V nabór.	18 929	16 090 (D)	85,00	Usunięcie i unieszkodliwienie 25,32 Mg wyrobów zawierających azbest.
39.	Gmina Kolonowskie	Unieszkodliwienie wyrobów zawierających azbest z terenu gminy Kolonowskie- V nabór.	25 031	21 153 (D)	84,51	Usunięcie i unieszkodliwienie 32,50 Mg wyrobów zawierających azbest.
40.	Gmina Tarnów Opolski	Unieszkodliwienie wyrobów zawierających azbest z terenu gminy Tarnów Opolski - V nabór.	35 281	29 005 (D)	82,21	Usunięcie i unieszkodliwienie 41,64 Mg wyrobów zawierających azbest.
41.	Gmina Wilków	Unieszkodliwienie wyrobów zawierających azbest z terenu gminy Wilków - V nabór.	31 127	26 458 (D)	85,00	Usunięcie i unieszkodliwienie 41,29 Mg wyrobów zawierających azbest.
42.	Gmina Wołczyn	Unieszkodliwienie wyrobów zawierających azbest z terenu gminy Wołczyn - V nabór.	26 434	22 469 (D)	85,00	Usunięcie i unieszkodliwienie 39,69 Mg wyrobów zawierających azbest.
43.	Gmina Komprachcice	Unieszkodliwienie wyrobów zawierających azbest z terenu gminy Komprachcice- V nabór.	16 797	14 277 (D)	85,00	Usunięcie i unieszkodliwienie 25,64 Mg wyrobów zawierających azbest.
44.	Gmina Pokój	Unieszkodliwienie wyrobów zawierających azbest z terenu gminy Pokój- V nabór.	40 528	26 510 (D)	65,41	Usunięcie i unieszkodliwienie 35,18 Mg wyrobów zawierających azbest.
45.	Gmina Łambinowice	Unieszkodliwienie wyrobów zawierających azbest z terenu gminy Łambinowice - V nabór.	59 091	38 209 (D)	64,60	Usunięcie i unieszkodliwienie 43,82 Mg wyrobów zawierających azbest.

46.	Gmina Krapkowice	Unieszkodliwienie wyrobów zawierających azbest z terenu gminy Krapkowice - V nabór.	104 413	84 612 (D)	81,02	Usunięcie i unieszkodliwienie 192,11 Mg wyrobów zawierających azbest.
47.	Gmina Zawadzkie	Unieszkodliwienie wyrobów zawierających azbest z terenu gminy Zawadzkie - V nabór.	38 058	32 349 (D)	85,00	Usunięcie i unieszkodliwienie 52,40 Mg wyrobów zawierających azbest.
48.	Gmina Ozimek	Unieszkodliwienie wyrobów zawierających azbest z terenu gminy Ozimek - V nabór.	27 173	23 097 (D)	85,00	Usunięcie i unieszkodliwienie 75,80 Mg wyrobów zawierających azbest.
49.	Gmina Biała	Unieszkodliwienie wyrobów zawierających azbest z terenu gminy Biała - V nabór.	36 158	30 735 (D)	85,00	Usunięcie i unieszkodliwienie 57,98 Mg wyrobów zawierających azbest.
50.	Gmina Byczyna	Unieszkodliwienie wyrobów zawierających azbest z terenu gminy Byczyna - V nabór.	62 732	53 322 (D)	85,00	Usunięcie i unieszkodliwienie 124,71 Mg wyrobów zawierających azbest.
51.	Miasto Opole	Unieszkodliwienie wyrobów zawierających azbest z terenu miasta Opola - V nabór.	92 782	73 960 (D)	79,71	Usunięcie i unieszkodliwienie 106,22 Mg wyrobów zawierających azbest.
52.	Gmina Dobrodzień	Unieszkodliwienie wyrobów zawierających azbest z terenu gminy Dobrodzień - V nabór.	25 813	21 941 (D)	85,00	Usunięcie i unieszkodliwienie 56,49 Mg wyrobów zawierających azbest.
53.	Krapkowickie Centrum Zdrowia Sp. z o.o.	Ucyfrowienie aparatu RTG w Krapkowickim Centrum Zdrowia Sp. z o.o. w celu zredukowania wytwarzania niebezpiecznych dla środowiska odpadów.	189 277	179 757 (PI)	94,97	Wyeliminowano wytwarzanie odpadów niebezpiecznych niezbędnych do wywoływania zdjęć sklasyfikowanych jako odpad niebezpieczny w ilości ok. 1 067 l/rok, ograniczono wytwarzanie zużytych błon i papieru fotograficznego sklasyfikowanych jako odpad o 423 kg/rok, wyeliminowano wodę używaną przez wywoływarke w ilości średnio 48 800 l/rok, ograniczono zużycie energii elektrycznej związanej z pracą wywoływarke o 1 000 kWh/rok.
54.	Zespół Opieki Zdrowotnej w Oleśnie.	Zmiana sposobu sterylizacji sprzętu medycznego w ZOZ Olesno.	1 914 637	1 818 000 (PI)	94,95	Wyeliminowano emisję do otoczenia tlenku etylu w postaci gazowej w ilości ok. 6,3 kg/rok (3,31 m ³ /rok) i w postaci zanieczyszczonej EO wody odprowadzanej do ścieków w ilości ok. 0,52 m ³ /rok.
55.	Przedsiębiorstwo Gospodarki Komunalnej i Mieszkaniowej Sp. z o.o. w Antoniowie	Budowa Punktu Selektywnej Zbiórki Odpadów Komunalnych na terenie Przedsiębiorstwa Gospodarki Komunalnej i Mieszkaniowej Sp. z o.o. w Antoniowie.	559 829	500 000 (PI)	89,31	Dostarczenie przez mieszkańców i przekazanie do zagospodarowania firmom posiadającym wymagane prawem zezwolenia następującej ilości odpadów komunalnych: odpady biodegradowalne - 24 Mg/rok, odpady wielkogabarytowe - 24 Mg/rok, odpady budowlane, rozbiórkowe - 60 Mg/rok, odpady opakowaniowe: szkło, papier, plastik, drewno - 24 Mg/rok, chemikalia i leki przeterminowane - 0,12 Mg/rok, zużyte baterie i akumulatory - 0,12 Mg/rok, zużyte narzędzia elektryczne i elektroniczne - 2,4 Mg/rok, zużyte opony - 1,2 Mg/rok.

RAZEM			5 079 159 w tym 1 710 968 azbest	4 524 463 w tym: 1 382 331 azbest 3 142 132 (PI) 1 382 331 (D)	89,08 80,79	Usunięcie i unieszkodliwienie 2 725,64 Mg wyrobów zawierających azbest.
V. OCHRONA PRZYRODY ORAZ KRAJOBRAZU I LEŚNICTWA						
1.	Agencja Nieruchomości Rolnych Oddział Terenowy w Opolu	Gospodarka drzewostanem oraz prace porządkowe i zabezpieczające w zabytkowym parku w Skarbiszowie ETAP I.	169 671	84 800 (D)	49,98	Poprawiono stan zdrowotny drzew poprzez usunięcie suchych drzew i suszu gałęziowego oraz zredukowano populację szkodników i pasożytów drzew. Prześwietlono drzewostan celem prawidłowego rozwoju drzew młodszych, poprawiono warunki siedliskowe fauny i flory.
2.	Agencja Nieruchomości Rolnych Oddział Terenowy w Opolu	Gospodarka drzewostanem oraz prace porządkowe i zabezpieczające w zabytkowym parku w Strzelcach Namysłowskich ETAP I.	173 971	86 900 (D)	49,95	Poprawiono stan zdrowotny drzew poprzez usunięcie suchych drzew i suszu gałęziowego oraz zredukowano populację szkodników i pasożytów drzew. Prześwietlono drzewostan celem prawidłowego rozwoju drzew młodszych, poprawiono krajobraz przyrodniczy. Podniesiono świadomość ekologiczną poprzez udostępnienie parku dla osób odwiedzających park.
3.	Dom Dziecka w Chmielowicach	Inwentaryzacja drzewostanu i prace pielęgnacyjne w zabytkowym parku przy Domu Dziecka w Chmielowicach - etap III.	247 614	96 800 (D)	39,09	Wzbogacono skład gatunkowy istniejącego drzewostanu oraz urozmaicono kompozycje. Podniesiono atrakcyjność przyrodniczą Chmielowic, poprawiono krajobraz przyrodniczy.
4.	Miasto Opole	Zabezpieczenie pomników przyrody na terenie Opola wraz z ich oznakowaniem.	42 140	21 000 (D)	49,83	Zabezpieczono drzewa - pomniki przyrody przed niszczeniem, oznakowano pomniki przyrody zgodnie z art. 115 ust. 2 Ustawy o ochronie przyrody.
5.	Okręg Polskiego Związku Wędkarskiego w Opolu	Odbudowa i podtrzymanie struktury ichtiofauny wód płynących woj. opolskiego w 2014 r.	272 400	117 186 (D)	43,02	Przywrócono prawidłową populację ryb (ilość i asortyment) oraz zasilono występującą już w zbiornikach i ciekach rodzimą ichtiofaunę, która częściowo wyginęła wskutek postępującej degradacji środowiska wodnego. Odbudowano walory przyrodnicze omawianych wód (w zakresie wartości ichtiologicznych utraconych, w wyniku silnej antropopresji na ekosystemy wodne).
6.	Wspólnota Mieszkaniowa "POD KASZTANEM"	Urządzenie terenu zielonego przy Wspólnocie Mieszkaniowej "Pod Kasztanem" w Strzelcach Opolskich.	10 332	5 100 (D)	49,36	W wyniku realizacji zadania zwiększono stan zadrzewienia i zakrzewienia.
7.	Wojewódzka Biblioteka Publiczna im. Emanuela Smółki w Opolu	Rewaloryzacja zabytkowego parku w Rogowie Opolskim w 2014 r.	51 268	35 744 (D)	69,72	Powstrzymano proces niszczenia w drzewostanie i w terenach zielonych w zabytkowym założeniu pałacowo - parkowym. Zwiększono stan zadrzewienia i zakrzewienia parku. Zwiększono atrakcyjność zabytkowego parku ze względu na walor historyczny i estetyczny.

8.	Regionalna Dyrekcja Ochrony Środowiska w Opolu PJB	Ochrona różnorodności biologicznej opolskich obszarów NATURA 2000 w roku 2014.	233 862	147 280 (D)	69,81	Rozpoznano stan ochrony przedmiotów w czterech obszarach Natura 2000 i określono działania ochronne. Ograniczono zidentyfikowane zagrożenia dla siedlisk nietoperzy w obszarze Natura 2000 Forty Nyskie. Rozpoznano występowanie i ustalono stan ochrony Czerwończyka nieparka w obszarze Natura 2000 Góry Opawskie. Rozpoznano występowanie i ustalono stan ochrony siedliska 3260 - nizinne i podgórskie rzeki ze zbiorowiskami włosieniczników w obszarze Natura 2000 Góry Opawskie. Ograniczono zidentyfikowane zagrożenia dla siedlisk 8220 - ściany skalne i urwiska krzemianowe ze zbiorowiskami poprzez ograniczenie ekspansji drzew i krzewów.
9.	Gmina Strzelce Opolskie	Uporządkowanie gospodarki drzewostanem w zabytkowym parku w Błotnicy Strzeleckiej.	127 442	84 176 (D)	66,05	Uporządkowano gospodarkę drzewostanem w zabytkowym parku miejskim na obszarze 12 249 m ² .
RAZEM			1 328 700	406 686 w tym: 319 786 (D) 86 900 (PI)	30,61	
VI. ZAPOBIEGANIE I LIKWIDACJA SKUTKÓW POWAŻNYCH AWARI I NADZWYCZAJNYCH ZAGROŻEŃ ŚRODOWISKA						
1.	Gmina Cisek	Zakup motopompy dużej wydajności do ochrony przeciwpowodziowej terenów Gminy Cisek.	193 320	92 059 (D)	47,62	Ochrona przed zalaniem wodami powodziowymi terenu o powierzchni 46 km ² .
2.	Województwo Opolskie	Zakup sprzętu do zapobiegania powodziom, zatorom na rzekach i monitorowania stanu wód w czasie powodzi.	127 654	89 358 (D)	70,00	Ograniczenie skutków powodzi poprzez poprawę efektywności i szybkości działań w czasie klęsk żywiołowych w wyniku wprowadzenia do eksploatacji nowych środków transportu do przewozu sprzętu wykorzystywanego do przeciwdziałania powodzi.
3.	Komenda Wojewódzka Państwowej Straży Pożarnej w Opolu PJB	Zakup średniego samochodu ratowniczo - gaśniczego w roku 2014.	583 956	340 622 (D)	58,33	Poprawienie efektywności oraz szybkości działań ratowniczych i gaśniczych oraz zmniejszenie zanieczyszczenia atmosfery dzięki wprowadzeniu do eksploatacji nowoczesnego sprzętu spełniającego normy europejskie EURO 5.
4.	Gmina Walce	Pożyczka na udzielenie dotacji na zakup średniego samochodu ratowniczo - gaśniczego dla Ochotniczej Straży Pożarnej w Straduni.	658 000	250 000 (PI)	37,99	Zakupiony samochód pozwoli na: skuteczne podejmowanie specjalistycznych działań ratowniczych i gaśniczych, skrócenie czasu dojazdu na miejsce akcji ratowniczo - gaśniczej, spełnienie przez jednostkę OSP w Straduni wymogów Krajowego Systemu Ratowniczo - Gaśniczego w zakresie pełnej gotowości do podejmowania natychmiastowych działań operacyjnych.
5.	Oddział Wojewódzki Związku Ochotniczych Straży Pożarnych RP Województwa Opolskiego	Zakup sprzętu i środków łączności do działań związanych z ratownictwem ekologicznym dla jednostek OSP woj. opolskiego w 2014 roku.	1 391 079	762 310 (D)	54,80	Umożliwiono szybkie podejmowanie interwencji w przypadku wystąpienia zagrożeń ekologicznych, zwiększono skuteczność działania w sytuacjach zagrożenia życia.

6.	Województwo Opolskie	Doposażenie wojewódzkiego magazynu przeciwpowodziowego oraz zakup sprzętu do ograniczania skutków powodzi.	171 666	120 100 (D)	69,96	Poprawiono efektywność i szybkość działań w czasie klęsk żywiołowych w wyniku wprowadzenia do eksploatacji nowego sprzętu osłony przeciwpowodziowej.
RAZEM			3 125 675	1 654 449 w tym: 1 404 449 (D) 250 000 (PI)	52,93	
VII. EDUKACJA EKOLOGICZNA I KOMUNIKACJA SPOŁECZNA						
1.	Opolski Ośrodek Doradztwa Rolniczego w Łosiowie	Ekspertyza oceniająca stopień realizacji planu rozwoju odnawialnych źródeł energii w województwie opolskim.	54 524	24 300 (D)	45,46	W ramach realizacji zadania promowano odnawialne źródła energii oraz rozwijano i kształtowano świadomość ekologiczną i ekoenergetyczną.
2.	Krapkowieckie Centrum Zdrowia Sp. z o.o. w Krapkowicach	Kampania proekologiczna. Dbaj o środowisko - segreguj śmieci.	29 913	26 900 (D)	89,93	Podniesienie świadomości ekologicznej i utrwalenie nawyków proekologicznych pracowników i pacjentów szpitala oraz osób odwiedzających placówkę.
3.	Publiczne Gimnazjum nr 8 im. Marszałka Józefa Piłsudskiego w Opolu	III edycja konkursu przyrodniczego "Orzeł przyrody" z elementami ekologii - 2014.	5 789	5 199 (D)	89,81	Podniesiono świadomość o społecznej odpowiedzialności za otoczenie, pokazano uczniom jak duży wpływ mają na środowisko, wykształcono postawę ekologiczną wśród społeczeństwa poprzez utrwalenie konieczności segregacji odpadów i recyklingu, pokazano zagrożenia wynikające z nadmiernego zaśmiecania środowiska.
4.	Polski Związek Inżynierów i Techników Budownictwa Oddział Opole	Konferencja naukowo- techniczna. Wybrane zagadnienia inżynierii środowiska w budownictwie.	47 515	11 546 (D)	24,30	Podniesiono wiedzę i wyedukowano kadrę naukową inżynierów budownictwa w przedsiębiorstwach zajmujących się przygotowaniem i realizacją inwestycji oraz samorządowców, pracowników organów nadzoru, eksploatacji obiektów i instalacji budowlanych w zakresie aktualnych problemów związanych z budownictwem z uwzględnieniem aspektów środowiskowych.
5.	Stowarzyszenie Lokalna Grupa Działania "Dolina Stobrawy"	Gospodarka odpadami i ochrona wód. Dodatek informacyjno - edukacyjny.	86 200	77 494 (D)	89,90	Podniesiono świadomość ekologiczną mieszkańców województwa opolskiego w zakresie gospodarki odpadami komunalnymi i ochrony wód.
6.	Gmina Nysa	Kampania edukacyjna w zakresie gospodarowania odpadami.	24 669	16 233 (D)	65,80	Ukształtowano postawę proekologiczną i przekonano społeczeństwo do segregacji odpadów i ukształtowano odpowiednie nawyki związane z segregacją odpadów.
7.	Uniwersytet Opolski	Film edukacyjny "Pomologia - ocalić tradycję".	40 530	30 000 (D)	74,02	Podniesiono świadomość ekologiczną oraz zapoznano społeczeństwo z przeszłością prądkowskiej Akademii Rolniczej, Królewskiego Instytutu Sadownictwa i Ogrodnictwa wraz z Zespołem Szkół Ogrodniczych poprzez realizację filmu edukacyjnego.
8.	Uczniowski Klub Sportowy "Gwiazda" przy Publicznej Szkole Podstawowej Nr 2 Dwujęzycznej w Oleśnie	Europejskie Słoneczne Dni - Olesno 2014.	25 663	17 392 (D)	67,77	Podniesiono świadomość ekologiczną w zakresie energii odnawialnej.

9.	Opolski Ośrodek Doradztwa Rolniczego w Łosiowie	Wojewódzki Konkurs Wiedzy o Odnawialnych Źródłach Energii - III Edycja.	13 830	9 622 (D)	69,58	Rozwijano świadomość ekologiczną i ekoenergetyczną uczestników konkursu.
10.	Opolski Ośrodek Doradztwa Rolniczego w Łosiowie	Organizacja konferencji z zakresu Odnawialnych Źródeł Energii.	14 353	5 334 (D)	37,17	Podniesienie świadomości i wiedzy uczestników konferencji w zakresie odnawialnych źródeł energii, zmian klimatu i ich wpływ na rolnictwo i obszary wiejskie oraz promowanie wykorzystania OZE.
11.	Instytut Ceramiki i Materiałów Budowlanych Oddział Inżynierii Procesowej Materiałów Budowlanych w Opolu	VII Konferencja naukowa "Energia i środowisko w technologiach materiałów budowlanych, ceramicznych, szklarskich i ogniotrwałych".	185 234	30 531 (D)	16,48	Poszerzenie wiedzy uczestników konferencji w obszarze fizykochemii, wytwarzania i oddziaływania na środowisko technologii i materiałów budowlanych, ceramicznych, szklarskich i ogniotrwałych.
12.	Nadleśnictwo Kup - Państwowe Gospodarstwo Leśne Lasy Państwowe	Doposażenie i rozbudowa Izby Leśnej Nadleśnictwa Kup.	75 153	34 500 (D)	45,91	Poszerzenie wiedzy społeczeństwa w szczególności dzieci i młodzieży odwiedzającej Nadleśnictwo w zakresie ochrony przyrody i leśnictwa oraz znajomości gatunków zwierząt.
13.	Powiat Głubczycki	Konkurs ekologiczny dla młodzieży szkół średnich z terenu Powiatu Głubczyckiego "Przyroda w obiektywie".	9 000	7 111 (D)	79,01	Podniesiono świadomość ekologiczną młodzieży oraz znajomość cennych przyrodniczo miejsc na terenie powiatu głubczyckiego.
14.	Biblioteka i Centrum Kultury w Kolonowskim	Drzewo Życia - II Festiwal Kultury Leśnej w Kolonowskim.	35 220	28 121 (D)	79,84	Przybliżenie uczestnikom festiwalu przyrodniczych, krajobrazowych i kulturowych obszarów cennych przyrodniczo występujących na terenie gminy Kolonowskie oraz kształtowanie proekologicznych postaw społeczności lokalnej.
15.	Miasto Opole	Naprawa ścieżki przyrodniczo-edukacyjnej w lesie Opolu-Grudziech.	21 956	15 300 (D)	69,69	Podnoszenie wiedzy ekologicznej mieszkańców Opola i okolic poprzez wyremontowanie tablic edukacyjno-przyrodniczych.
16.	Powiat Głubczycki	Konkurs ekologiczny dla sołectw Powiatu Głubczyckiego "Wiosenne porządki z odpadami".	22 873	20 327 (D)	88,87	Podniesiono świadomość ekologiczną mieszkańców 60 sołectw powiatu głubczyckiego poprzez zbiórkę odpadów niebezpiecznych oraz poprzez wzrost świadomości postępowania z nimi.
17.	Gmina Skoroszyce	Czysto i zielono, czyli ekologiczne Skoroszyce.	15 000	13 500 (D)	90,00	Podniesiono świadomość ekologiczną mieszkańców gminy Skoroszyce w zakresie selektywnej zbiórki odpadów.
18.	Opolska Fundacja Filmowa OFFilm	Zielone perły Opolszczyzny - filmy edukacyjno - promocyjne.	81 595	30 000 (D)	36,77	Podniesiono świadomość ekologiczną i wiedzę mieszkańców województwa opolskiego i województw ościennych na temat miejsc cennych przyrodniczo, historycznie i kulturowo.

19.	Gmina Strzelce Opolskie	Program Aktywnej Edukacji Ekologicznej "Okiem Młodego Ekologa X".	298 001	23 300 (D)	78,19	Podniesiono świadomość ekologiczną wśród kolejnych roczników uczniów gimnazjum, zaangażowano uczniów w podejmowanie działań proekologicznych, wzrosła znajomość uczniów miejsc cennych przyrodniczo, głównie w okolicy i województwie, ale też i w kraju, doceniono potrzeby angażowania się ludzi w ochronę środowiska i świadome gospodarowanie zasobami naturalnymi, nastąpiło lepsze poznanie przez młodzież zasobów i warunków naturalnych gminy Strzelce Opolskie, wzbudzone ekologiczną kreatywność młodzieży, nastąpiło poznanie przez uczniów zasad zrównoważonego rozwoju i ich wdrażania w życie.
20.	Gmina Biała	Żółta? Zielona? Niebieska? Ekologiczna Biała?	20 000	18 000 (D)	90,00	Podniesiono świadomość ekologiczną mieszkańców gminy bez względu na wiek, zmierzających do ukształtowania postaw, które długofalowo będą oddziaływać na środowisko lokalne stanowiąc trwałe fundament nie tylko wzorcowego prowadzenia selektywnej zbiórki odpadów i prawidłowego prowadzenia gospodarki odpadami wszystkich frakcji, ale także pozwolą wzrastać następnym pokoleniom w duchu dbałości o stan środowiska i czystość gminy.
21.	Caritas Diecezji Opolskiej	Rodzina+. Zrównoważone korzystanie z zasobów naturalnych.	61 178	54 950 (D)	89,82	Podniesiono świadomość ekologiczną na temat racjonalnego gospodarowania wodą i energią, zwiększono wiedzę uczestników programu o możliwościach oszczędzania wody i energii, zmniejszono zużycie wody i energii poprzez zastosowanie pralek do prania o największej klasie oszczędności zużycia wody i energii.
22.	Stobrawskie Centrum Medyczne Sp. z o.o. z siedzibą w Kup	Kampania proekologiczna pn. "Chrońmy środowisko - segregujmy odpady".	31 836	26 800 (D)	84,18	Podniesiono świadomość ekologiczną polegającą na wykształceniu nawyku segregacji śmieci wśród pracowników, pacjentów oraz osób odwiedzających placówkę.
23.	Miasto Opole	Edukacja ekologiczna mieszkańców Opola poprzez opracowanie i druk materiałów i wydawnictw ekologicznych.	23 279	16 099 (D)	69,16	Podniesiono świadomość ekologiczną mieszkańców Opola w zakresie: pielęgnacji drzew oraz ich zabezpieczenia w okresie prowadzenia robót budowlanych, postępowania z dzikimi zwierzętami pojawiającymi się na terenach miejskich, gospodarowania odpadami komunalnymi, obszarów chronionych i ścieżek przyrodniczych na terenie miasta Opola.
24.	Zespół Opolskich Parków Krajobrazowych w Pokrzywniej	Prowadzenie aktywnej edukacji ekologicznej na obszarze Opolskich Parków Krajobrazowych w 2014 roku.	128 142	105 261 (D)	82,14	Podniesiono świadomość ekologiczną i wiedzę przyrodniczą uczestników konkursów i odbiorców publikacji (dzieci, młodzież, społeczność lokalna i turyści odwiedzający parki krajobrazowe) w zakresie: podejmowania przez nich właściwych decyzji konsumpcyjnych z punktu widzenia ochrony zasobów przyrodniczych, wzrostu wiedzy na temat opolskich parków krajobrazowych "Góry Opawskie", "Góra Św. Anny", "Stobrawski Park Krajobrazowy", wzrostu wiedzy na temat szeroko rozumianej ochrony przyrody.

25.	Centrum KOLISKO Krzysztof Świeykowski	"EKO - KULISY" "Ekologiczni na co dzień".	35 217	30 000 (D)	85,19	Podniesiono świadomość ekologiczną mieszkańców powiatu kluczborskiego i oleckiego poprzez publikację na łamach kolejnych 22 wydań "Kulis Powiatu" 50 stron treści związanych z edukacją ekologiczną, w nakładzie nie mniejszym niż 5 500 egzemplarzy każdy.
26.	Gmina Pokój	Izba Regionalna w Falkowicach - skarbnica wiedzy o życiu wodnym i rybołówstwie.	379 900	224 200 (D)	59,02	Podniesiono świadomość i wiedzę z zakresu przyrody, życia wodnego i rybołówstwa poprzez organizowanie różnego typu zajęć tematycznych, spotkań, prelekcji w wyremontowanej i utworzonej na ten cel Izbie Regionalnej w Falkowicach.
27.	Zespół Opolskich Parków Krajobrazowych w Pokrzywniej	Mobilne centrum edukacji ekologicznej - etap II.	144 433	125 761 (D)	87,70	Podniesiono świadomość ekologiczną uczestników zajęć przyrodniczych, poprawiono efektywność prowadzonych w ZOPK zajęć dydaktycznych, spopularyzowano nową formę aktywności terenowej, zwiększono zainteresowanie przyrodą Opolskich Parków Krajobrazowych poprzez przeprowadzenie 69 sześciogodzinnych zajęć terenowych z wykorzystaniem zakupionego mobilnego centrum edukacji.
28.	Państwowa Wyższa Szkoła Zawodowa w Nysie	"Przyroda - poznaję, szanuję, chronię".	11 286	8 547 (D)	57,73	Podniesiono świadomość ekologiczną w zakresie znaczenia odpowiedzialności za stan środowiska uczniów klas I- III szkół podstawowych i sześciolatków przedszkoli z terenu Gminy Nysa.
29.	Województwo Opolskie	Organizacja szkoleń w zakresie gospodarowania odpadami w świetle nowej ustawy o odpadach i prawa ochrony środowiska.	43 848	39 402 (D)	89,86	Podniesiono wiedzę w zakresie obowiązków wynikających z przepisów dotyczących ochrony środowiska i gospodarowania odpadami oraz na temat wojewódzkiego planu gospodarki odpadami w świetle wymagań nowej ustawy o odpadach.
30.	Opolska Izba Gospodarcza	Przeprowadzenie kampanii multimedialnej z zakresu edukacji ekologicznej poprzez portal internetowy Forum Opolskiego Biznesu.	30 000	27 000 (D)	90,00	Upowszechniono i podniesiono świadomość ekologiczną Opolan, a zwłaszcza przedsiębiorców prowadzących małe i średnie firmy.
31.	Radio DOXA Opole	Cykliczna audycja radiowa "Ekofakty" oraz promocja edukacji ekologicznej poprzez internet, prasę oraz outdoor".	35 913	30 000 (D)	83,54	Wykreowano postawy przyjazne środowisku, poszerzono świadomość słuchaczy w zakresie ekologii, przyrody, ochrony środowiska naturalnego, gospodarki odpadami oraz zwiększenia odpowiedzialności mieszkańców za stan środowiska, w którym żyją.
RAZEM			2 032 050	677 820	33,36	

VIII. MONITORING						
1.	Wojewódzki Inspektorat Ochrony Środowiska w Opolu PJB	Badanie stanu środowiska w ramach Państwowego Monitoringu Środowiska w roku 2014.	629 060	366 730 (D)	58,30	Klasyfikacja stanu ekologicznego oraz ocena stanu chemicznego wód powierzchniowych zgodnie z istniejącym stanem prawnym, uzyskano informację o stanie zanieczyszczenia powietrza atmosferycznego stanowiącego podstawę do opracowania rocznej oceny jakości powietrza, uzyskano miarodajne dane o aktualnym poziomie pól elektromagnetycznych w środowisku stanowiących podstawę do opracowania oceny pól elektromagnetycznych w rejonie prowadzonych badań, uzyskanie miarodajnych danych o aktualnym poziomie hałasu w środowisku stanowiącym podstawę do opracowania oceny stanu akustycznego na badanym obszarze.
RAZEM			629 060	366 730	58,30	
IX. OGRANICZENIE EMISJI HAŁASU I JEGO ODDZIAŁYWANIA NA ŚRODOWISKO						
1.	Miasto Opole	Realizacja programu ochrony środowiska przed hałasem dla Miasta Opola - zakup, montaż urządzeń oraz postawienie portalu internetowego do stałego monitoringu hałasu komunikacyjnego.	603 880	391 400 (D)	64,81	Umożliwiono ocenę stanu akustycznego środowiska dla miasta Opola poprzez stały monitoring hałasu, pozwalający na podjęcie działań naprawczych, prowadzących do zmniejszenia uciążliwości spowodowanych hałasem komunikacyjnym.
2.	MOJ Spółka Akcyjna	Ograniczenie emisji hałasu z hali nożyc.	156 918	117 453 (PI)	74,85	Ograniczono poziom hałasu do dopuszczalnego poziomu określonego w Rozporządzeniu Ministra Środowiska z dnia 14.06.2007 r. w sprawie dopuszczalnych poziomów hałasu w środowisku oraz w decyzji Starosty Opolskiego z dnia 23.01.2013 r. tj.: - dla zabudowy mieszkaniowej wielorodzinnej i zamieszkania zbiorowego w porze dziennej 55 dB oraz w porze nocnej 45 dB, - dla zabudowy mieszkaniowo - usługowej w porze dziennej 55 dB oraz w porze nocnej 45 dB.
RAZEM			760 798	508 853 w tym: 117 453 (PI) 391 400 (D)	66,88	

X. ZADANIA MIĘDZYDZIEDZINOWE						
1.	Województwo Opolskie	Raport z realizacji Programu Ochrony Środowiska Województwa Opolskiego na lata 2012 - 2015 z perspektywą do roku 2019.	23 370	21 000 (D)	89,86	Wykonano ocenę stopnia realizacji celów i zadań określonych w "Programie Ochrony Środowiska Województwa Opolskiego na lata 2012 -2015 z perspektywą do roku 2019" w tym: a) ochronę dziedzictwa przyrodniczego i racjonalnego wykorzystania zasobów przyrody w szczególności na obszarach najcenniejszych przyrodniczo, b) zrównoważone wykorzystanie materiałów, wody i energii poprzez szereg przedsięwzięć materiałowo -, wodo - i energooszczędnych, c) poprawę jakości środowiska i bezpieczeństwa ekologicznego dla ochrony zdrowia mieszkańców województwa w szczególności jakości wody i powietrza oraz ochronę klimatu.
RAZEM			23 370	21 000	89,86	

* dane wg przyjętych rozliczeń końcowych zadania

(PI) - pożyczka inwestycyjna

(PP) - pożyczka płatnicza

(D) - dotacja

4. Efektywność wykorzystania środków WFOŚiGW w Opolu

I. OCHRONA ATMOSFERY

Lata	Ilość zadań	Wartość zadań w zł	Dofinansowanie z WFOŚiGW w Opolu w zł	Efekt ekologiczny			Jednostkowy koszt inwestycyjny		Jednostkowy koszt inwestycyjny w odniesieniu do środków WFOŚiGW w Opolu	
				zmniejszenie zapotrzebowania na ciepło o [GJ/r]	redukcja emisji zanieczyszczeń w przeliczeniu na SO ₂ w Mg/rok	redukcja emisji CO ₂ w Mg/rok	zmniejszenia zapotrzebowania na ciepło w [zł/GJ/rok]	redukcji emisji zanieczyszczeń w zł/Mg/rok	zmniejszenia zapotrzebowania na ciepło w [zł/GJ/r]	redukcja emisji zanieczyszczeń w zł/Mg/rok
1998	117	85 287 289	22 294 156		5 646			15 106		3 949
1999	79	51 487 381	12 637 900		2 394			21 507		5 279
2000	170	52 394 464	18 274 002		3 456			15 160		5 287
2001	115	21 468 476	9 675 795		1 267			16 944		7 637
2002	73	25 620 929	10 148 816		858			29 861		11 828
2003	84 ¹⁾	32 988 924	14 106 355		1 438			22 940		9 809
2004	87	121 041 511	30 368 578		1 540			78 598		19 719
2004	86 ²⁾	57 161 041	24 368 578		1 377			41 511		17 696
2005	59	28 200 097	14 315 697	34 358	1 838		820	15 342	416	7 788
2006	33	31 334 774	13 612 471	27 666	681		1 133	46 012	492	19 988
2007	20	12 584 068	6 771 401	20 376	190		602	66 231	332	35 638
2008	35	26 015 404	14 932 028	40 240	347		646	74 972	371	43 031
2009	31	30 578 547	17 087 493	26 413	258		1 158	118 522	647	66 231
2010	25 ³⁾	19 052 292	13 523 528	40 271	226		473	84 302	336	59 839
2011	25	15 636 899	9 647 446	12 617	123		1 239	127 129	765	78 435
2012	28	45 436 955	25 031 240	16 912	322		2 687	141 109	1 480	77 737
2013	38	69 604 381	30 486 424	27 494	-	138 749	2 532	502	1 109	220
2014	40	93 312 505	40 836 987	25 785	-	5 139	3 619	18 158	1 584	7 946

1) nie uwzględniono Zakładów Koksowniczych „Zdzieszowice”

2) nie uwzględniono Huty Szkła „JEDLICE”

3) nie uwzględniono zadania realizowanego przez Województwo Opolskie dotyczącego opracowania programu ochrony powietrza strefy głubczycko - prudnickiej

Uwaga!

Emisję równoważną SO₂ obliczono uwzględniając: pył, SO₂, CO i NO_x

II. OCHRONA WÓD

A) OCZYSZCZALNIE ŚCIEKÓW

Lata	Ilość zadań	Wartość zadań w zł	Dofinansowanie z WFOŚiGW w Opolu w zł	Efekt ekologiczny		Jednostkowy koszt inwestycyjny w przeliczeniu na 1 m ³ przepustowości oczyszczalni w zł/m ³ /d	Jednostkowy koszt inwestycyjny w przeliczeniu na 1 m ³ przepustowości oczyszczalni w odniesieniu do środków WFOŚiGW w zł/m ³ /d	Jednostkowy koszt inwestycyjny w stosunku do usuniętego ładunku BZT ₅ w zł/MgO ₂ /rok	Jednostkowy koszt inwestycyjny w stosunku do usuniętego ładunku BZT ₅ w odniesieniu do środków WFOŚiGW w Opolu
				przepustowość oczyszczalni w m ³ /d	wielkość zmniejszenia ładunku BZT ₅ w MgO ₂ /r				
1998	3	9 188 404	3 230 000	5 514,00	442,90	1 666,38	585,78	20 746,00	7 292,84
1999	2	49 481 154	9 700 000	23 000,00	2 088,82	2 151,35	421,74	23 688,57	4 643,77
2000	10	106 865 035	32 261 668	41 204,20	10 695,66	2 593,55	782,97	9 991,44	3 016,33
2001	3 ¹⁾	1 186 101	517 090	312,90	15,03	3 790,67	1 652,57	78 915,57	34 403,86
2002	3	67 614 563	13 703 522	45 621,00	4 810,08	1 482,09	300,37	14 056,84	2 848,91
2003	4	3 120 396	1 370 783	3 214,75	514,28	970,65	426,40	6 067,50	2 665,44
2004	2	17 167 842	9 806 222	4 500,00	533,40	3 815,07	2 179,16	32 185,68	18 384,37
2005	3 ²⁾	15 251 401	3 681 899	4 575	724,41	3 333,63	804,78	21 053,54	5 082,61
2006	1	3 173 320	1 000 000	550	32,55	5 769,67	1 818,18	97 490,63	30 721,97
2007	1	3 040 050	1 685 300	600	85,39	5 066,75	2 808,83	35 601,94	19 736,50
2008	---	-----	-----	-----	-----	-----	-----	-----	-----
2009	2 ³⁾	15 871 950	7 054 246	-----	-----	-----	-----	-----	-----
2010	3 ⁴⁾	3 716 593	1 233 505	-----	-----	-----	-----	-----	-----
2011	2 ⁵⁾	5 203 604	840 805	650	74,82	8 005,54	1 293,55	69 548,30	11 237,70
2012	3 ⁶⁾	5 714 358	1 177 617	830	259,4	6 884,77	1 418,82	22 029,14	4 539,77
2013	3	11 173 858	6 050 900	936	161,56	11 937,88	6 464,64	69 162,28	37 452,96
2014	2 ⁷⁾	13 462 819	4 065 820	-----	-----	-----	-----	-----	-----

1) Uwaga! Dane niereprezentatywne - wybudowane obiekty mają niewielką przepustowość.

2) Nie uwzględniono Zakładów Azotowych „Kędzierzyn” SA.

3) Uwaga! Dane niereprezentatywne – obiekty modernizowane w części dotyczącej gospodarki osadowej i gospodarki biogazem, w wartości zadania realizowanego przez PWiK w Brzeżu Sp. z o.o. (Kontrakt Nr 1) nie uwzględniono kosztów ogólnych inwestycji.

4) Uwaga! Dane niereprezentatywne – 1 obiekt nowo wybudowany, 2 obiekty modernizowane w zakresie niedotyczącym zmiany przepustowości oczyszczalni oraz zmniejszenia ładunku BZT₅.

5) Uwaga! Dane niereprezentatywne w wartościach zadań nie uwzględniono kosztów ogólnych (zadania realizowane łącznie z budową sieci kanalizacji sanitarnej).

6) Uwaga! Dane niereprezentatywne - 1 obiekt nowo wybudowany, 2 obiekty modernizowane w zakresie niedotyczącym zmiany przepustowości oczyszczalni oraz zmniejszenia ładunku BZT₅ w wartości jednego zadania nie uwzględniono kosztów ogólnych (zadanie realizowane łącznie z budową sieci kanalizacji sanitarnej).

7) Uwaga! Dane niereprezentatywne - 2 obiekty modernizowane w zakresie niedotyczącym zmniejszenia ładunku BZT₅, 1 obiekt w zakresie niedotyczącym zmiany przepustowości oczyszczalni.

B) KANALIZACJE SANITARNE

Lata	Wartość zadań w zł	Dofinansowanie z WFOŚiGW w Opolu w zł	Efekt ekologiczny		Jednostkowy koszt inwestycyjny		Jednostkowy koszt inwestycyjny w odniesieniu do środków WFOŚiGW	
			ilość przyłączy w szt.	długość sieci kanalizacji sanitarnej (bez przykanalików) w m	na 1 przyłączy w zł/szt.	na 1 m kanalizacji w zł/m	na 1 przyłączy w zł/szt.	na 1 m kanalizacji zł/m
1998	8 743 764	3 129 097	-	13 905,76	-	628,79	-	225,02
1999	21 934 093	8 666 610	-	30 905,30	-	709,72	-	280,42
2000	27 361 331	11 821 192	1 189	62 602,70	23 012,05	437,06	9 942,13	188,82
2001	54 266 520	22 752 973	1 387	86 699,00	39 125,10	625,92	16 404,45	262,44
2002	12 236 047	7 934 468	720	38 306,00	16 994,50	319,43	11 020,09	207,13
2003	46 645 736	25 210 480	2 233	128 245,69	20 889,27	363,72	11 289,96	196,58
2004	30 097 251	13 056 408	1 860	81 448,50	16 181,31	369,52	7 019,57	160,30
2005	70 491 306	25 964 958	4 193	167 733,81	16 811,66	422,65	6 192,45	154,80
2006	50 335 700	19 498 421	1 842	104 237,00	27 326,66	469,39	10 585,46	187,06
2007	46 154 777	12 978 857	1 587	75 809,00	29 083,04	608,82	8 178,23	171,20
2008	155 622 892	66 777 467	6 212	227 681,00	25 051,98	683,51	10 749,75	293,29
2009 ¹⁾	95 931 653	33 354 962	4 299	280 548,00	22 314,88	341,94	7 758,77	118,89
2010	134 960 164	37 137 105	3 350	207 512,00	40 286,62	650,37	11 085,70	178,96
2011 ²⁾	107 745 037	39 441 866	4 033	202 567,37	26 715,85	531,90	9 779,78	194,71
2012	57 639 005	23 755 731	2 317	101 381,63	24 876,57	568,54	10 252,80	234,32
2013	19 685 759	13 479 372	870	37 572,98	22 627,31	523,93	15 493,53	358,75
2014	78 459 175	34 608 208	2 422	156 227,73	32 394,37	502,21	14 289,10	221,52

1) Uwaga! Dane niereprezentatywne – w wartości zadania zrealizowanego przez PWiK w Brzegu Sp. z o.o. (Kontrakt Nr 2 i 3) nie uwzględniono kosztów ogólnych inwestycji.

2) Uwaga! Dane niereprezentatywne – w wartości zadań wliczone są koszty ogólne dotyczące realizacji kanalizacji oraz dwóch oczyszczalni.

III. OCHRONA POWIERZCHNI ZIEMI - SKŁADOWISKA

Lata	Ilość zadań	Wartość zadań w zł	Dofinansowanie z WFOŚiGW w Opolu w zł	Efekt ekologiczny		Jednostkowy koszt inwestycyjny w przeliczeniu na		Jednostkowy koszt w odniesieniu do środków WFOŚiGW w Opolu	
				unieszkodliwienie odpadów niebezpiecznych w Mg	uzyskana pojemność składowisk w m ³	ilość unieszkodliwionych odpadów niebezpiecznych w zł/Mg	1m ³ pojemności geometrycznej w zł/m ³	w zł/Mg	w zł/m ³
1998	4	5 020 241	3 233 753		233 702		21,48		13,84
1999	2	12 972 472	4 880 000		500 759		25,91		9,75
2000	2	6 843 611	2 504 000		278 396		24,58		8,99
2001	1 ¹⁾	9 473 908	1 500 000		153 273		61,81		9,78
2003	1 ²⁾	99 097	20 810		10 988		9,02		1,89
2004	2	2 656 431	1 501 758		314 446		8,45		4,77
2005	2	9 530 866	7 525 600		742 400		12,83		10,13
2006	2	2 796 510	1 893 400		107 240		26,08		17,65
2007	1	136 000	81 600		-		-		-
2008	3 ³⁾	2 371 474	1 670 493	-	-		-		-
2009	4	4 153 128	1 630 100	923	-	4 499	-	1 766	-
2010	107 ⁴⁾	13 734 107	7 541 806	324	-	1 359	-	612	-
2011	135 ⁵⁾	1 408 317	1 028 160	408	-	1 454	-	686	-
2012	98 ⁶⁾	2 777 892	2 076 002	1 266	-	2 194	-	1 640	-
2013	43 ⁷⁾	1 376 079	1 155 083	1 923	-	716	-	601	-
2014	55 ⁷⁾	5 079 159	4 524 463	2 726	-	1 863	-	1 660	-

1) Budowa składowiska równoległe z rekultywacją.

2) Nadbudowa obwałowania.

3) Rekultywacja składowisk o pow. 7,15 ha.

4) W wartości zadania uwzględniono 106 zadań z zakresu usuwania azbestu (440 888 zł), zadanie realizowane przez spółkę EKOM w Nysie (13 002 719 zł) oraz Gminę Dobrodzień (290 500 zł).

5) W wartości zadań uwzględniono 133 zadania z zakresu usuwania azbestu (593 350 zł), zadanie realizowane przez Szpital Wojewódzki w Opolu (445 607 zł) i przez Gminę Branice (369 360 zł).

6) W wartości zadań uwzględniono 96 zadań z zakresu usuwania azbestu (1 303 027 zł), zadanie realizowane przez Województwo Opolskie (110 751 zł) i przez Remondis Opole Sp. z o.o. (1 364 114 zł).

7) W wartości zadań uwzględniono zadania związane z likwidacją wyrobów zawierających azbest.