



DZIENNIK URZĘDOWY

WOJEWÓDZTWA ŁÓDZKIEGO

Łódź, dnia 14 maja 2024 r.

Poz. 3964

UCHWAŁA NR XXXVII/245/2023 RADY GMINY LIPCE REYMONTOWSKIE

z dnia 29 czerwca 2023 r.

w sprawie zatwierdzenia sprawozdania z wykonania budżetu gminy i sprawozdań finansowych za 2022 rok

Na podstawie art. 18 ust. 2 pkt. 4 ustawy z dnia 8 marca 1990 r. o samorządzie gminnym (Dz. U. z 2023 r. poz. 40, poz. 572) oraz art. 270 ust. 4 ustawy z dnia 27 sierpnia 2009 r. o finansach publicznych (Dz. U. z 2022 r. poz. 1634, poz. 1725, poz. 1747, poz. 1768, poz. 1964, poz. 2414, z 2023 r. poz. 412, poz. 497, poz. 658, poz. 803), Rada Gminy Lipce Reymontowskie uchwala, co następuje:

§ 1. Zatwierdza się sprawozdania z wykonania budżetu Gminy Lipce Reymontowskie za 2022 rok stanowiące załącznik do niniejszej uchwały.

§ 2. Zatwierdza się sprawozdanie finansowe Gminy Lipce Reymontowskie za 2022 rok.

§ 3. Sprawozdanie z wykonania budżetu Gminy Lipce Reymontowskie za 2022 rok podlega ogłoszeniu w Dzienniku Urzędowym Województwa Łódzkiego.

§ 4. Uchwała wchodzi w życie z dniem podjęcia.

Przewodnicząca Rady Gminy
Lipce Reymontowskie

Anna Czajka

Załącznik Nr 1 do uchwały Nr XXXVII/245/2023
Rady Gminy Lipce Reymontowskie
z dnia 29 czerwca 2023 r.

1. Wprowadzenie

Budżet Gminy Lipce Reymontowskie w 2022 roku uchwalony został uchwałą Rady Gminy Lipce Reymontowskie nr uchwała XXVI/167/22 z dnia 26.01.2022 roku.

Sprawozdanie z wykonania budżetu Gminy Lipce Reymontowskie zostało sporządzone zgodnie z ustawą o finansach publicznych i obejmuje:

- informację opisową dotyczącą wykonania budżetu Gminy;
- informację liczbową - dane ze sprawozdawczości budżetowej w szczególności nie mniejszej niż w uchwale budżetowej, w tej części zawarto m.in.:
 - dochody i wydatki budżetu jednostki samorządu terytorialnego w szczególności określonej jak w uchwale budżetowej;
 - zmiany w planie wydatków na realizację programów finansowanych z udziałem środków, o których mowa w art. 5 ust. 1 pkt 2 i 3, dokonane w trakcie roku budżetowego;
 - stopień zaawansowania realizacji programów wieloletnich.

2. Informacja opisowa dotycząca wykonania budżetu Gminy Lipce Reymontowskie za 2022 rok

2.1. Planowanie budżetu

Budżet Gminy Lipce Reymontowskie w 2022 roku, który został przyjęty uchwałą Rady Gminy Lipce Reymontowskie nr uchwała XXVI/167/22 z dnia 26.01.2022 roku, zakładał:

- uzyskanie dochodów w kwocie 18 650 268,79 zł;
- realizację wydatków na poziomie 25 466 510,79 zł;
- pozyskanie przychodów w kwocie 7 239 549,00 zł;
- realizację rozchodów na poziomie 423 307,00 zł.

Różnica między planem dochodów a planem wydatków wynosiła 6 816 242,00 zł i stanowiła planowany deficyt budżetu Gminy Lipce Reymontowskie na 2022 rok. Planowana na 2022 rok wartość przychodów stanowiła źródło pokrycia powstałego deficytu a w pozostałej części została przeznaczona na rozchody.

W 2022 roku dokonano łącznie 38 zmian budżetu, z czego 6 uchwałami Rady Gminy Lipce Reymontowskie i 32 zarządzeniami Wójta Lipce Reymontowskie, co przedstawia tabela poniżej.

Tabela 1: Wprowadzone zmiany w budżecie na 2022 rok.

Lp.	Numer uchwały / zarządzenia	Dochody (w zł)		Wydatki (w zł)		Przychody (w zł)		Rozchody (w zł)	
		zwiększenia	zmniejszenia	zwiększenia	zmniejszenia	zwiększenia	zmniejszenia	zwiększenia	zmniejszenia
1	9/2022	141 823,00	39 491,00	174 011,80	71 679,80	0,00	0,00	0,00	0,00
2	10/2022	392 084,00	392 084,00	392 084,00	392 084,00	0,00	0,00	0,00	0,00
3	13/2022	273 106,00	0,00	291 985,08	18 879,08	0,00	0,00	0,00	0,00
4	XXVII/187/22	1 173 400,00	15 169,00	1 173 400,00	15 169,00	0,00	0,00	0,00	0,00
5	14/2022	300,00	0,00	21 910,00	21 610,00	0,00	0,00	0,00	0,00
6	16A/2022	7 687,00	0,00	7 687,00	0,00	0,00	0,00	0,00	0,00
7	16/2022	107 292,00	0,00	118 792,00	11 500,00	0,00	0,00	0,00	0,00
8	17/2022	0,00	0,00	2 550,00	2 550,00	0,00	0,00	0,00	0,00
9	20/2022	10 091,00	0,00	75 091,00	65 000,00	0,00	0,00	0,00	0,00
10	23/2022	289 558,29	86 251,00	318 821,29	115 514,00	0,00	0,00	0,00	0,00
11	26/2022	86 251,00	289 558,29	115 514,00	318 821,29	0,00	0,00	0,00	0,00
12	27/2022	276 704,59	86 251,00	310 367,59	119 914,00	0,00	0,00	0,00	0,00
13	XXVIII/190/22	3 005 255,84	438 149,23	3 042 736,19	475 629,58	0,00	0,00	0,00	0,00
14	31/2022	117 764,87	0,00	117 764,87	0,00	0,00	0,00	0,00	0,00
15	XXIX/202/2022	1 726 358,00	420,00	1 734 658,00	8 720,00	1 456 788,64	1 456 788,64	0,00	0,00
16	36/2022	52 653,89	0,00	76 253,89	23 600,00	0,00	0,00	0,00	0,00
17	37A/2022	24 613,22	5 303,00	24 613,22	5 303,00	0,00	0,00	0,00	0,00
18	41/2022	21 834,80	0,00	47 734,80	25 900,00	0,00	0,00	0,00	0,00
19	50/2022	208 014,02	187 596,07	234 467,02	214 049,07	0,00	0,00	0,00	0,00
20	51/2022	7 142,00	555,00	166 814,58	160 227,58	0,00	0,00	0,00	0,00
21	58/2022	5 568,38	0,00	5 568,38	0,00	0,00	0,00	0,00	0,00
22	59/2022	5 961,00	4 960,00	48 538,58	47 537,58	0,00	0,00	0,00	0,00
23	XXX/206/2022	3 504 473,61	0,00	3 574 780,61	70 307,00	0,00	0,00	0,00	0,00
24	65/2022	111 087,18	0,00	120 087,18	9 000,00	0,00	0,00	0,00	0,00
25	66/2022	0,00	0,00	0,00	0,00	0,00	0,00	0,00	0,00
26	69/2022	2 576 854,00	2 570 400,00	229 654,00	223 200,00	0,00	0,00	0,00	0,00
27	73/2022	1 172,00	44 046,00	31 373,00	74 247,00	0,00	0,00	0,00	0,00
28	74/2022	40 460,00	0,00	40 460,00	0,00	0,00	0,00	0,00	0,00
29	78/2022	0,00	0,00	0,00	0,00	0,00	0,00	0,00	0,00
30	80/2022	16 086,00	36,00	137 586,04	121 536,04	0,00	0,00	0,00	0,00
31	81/2022	8 540,00	0,00	8 540,00	0,00	0,00	0,00	0,00	0,00
32	XXXI/216/22	3 112 889,10	1 007 400,00	2 193 989,10	88 500,00	0,00	0,00	0,00	0,00
33	85/2022	16 154,75	8 510,00	23 854,75	16 210,00	0,00	0,00	0,00	0,00
34	87/2022	0,00	0,00	62 996,00	62 996,00	0,00	0,00	0,00	0,00
35	88/22	8 587,00	3 968,00	13 787,00	9 168,00	0,00	0,00	0,00	0,00

Lp.	Numer uchwały / zarządzenia	Dochody (w zł)		Wydatki (w zł)		Przychody (w zł)		Rozchody (w zł)	
		zwiększenia	zmniejszenia	zwiększenia	zmniejszenia	zwiększenia	zmniejszenia	zwiększenia	zmniejszenia
36	XXXII/218/22	1 060 398,14	3 750 341,30	1 060 398,14	10 568 380,30	0,00	4 757 921,36	2 060 117,64	0,00
37	92/2022	16 231,00	0,00	45 595,00	29 364,00	0,00	0,00	0,00	0,00
38	93/2022	3 798 954,14	3 798 954,14	2 754,00	2 754,00	0,00	0,00	0,00	0,00
	RAZEM	22 205 349,82	12 729 443,03	16 047 218,11	13 389 350,32	1 456 788,64	6 214 710,00	2 060 117,64	0,00

W wyniku wprowadzonych zmian w ciągu roku:

- plan dochodów wzrósł o 9 475 906,79 zł do kwoty 28 126 175,58 zł;
- plan wydatków wzrósł o 2 657 867,79 zł do kwoty 28 124 378,58 zł;
- plan przychodów zmalał o 4 757 921,36 zł do kwoty 2 481 627,64 zł;
- plan rozchodów wzrósł o 2 060 117,64 zł do kwoty 2 483 424,64 zł.

Na dzień 31 grudnia 2022 roku budżet Gminy Lipce Reymontowskie zamknął się nadwyżką budżetową w kwocie 1 797,00 zł stanowiącą różnicę między planem dochodów a planem wydatków.

W poniższym opisie wykonanie odnosi się do planowanych wartości na dzień 31 grudnia 2022 roku. Ponadto w celach porównawczych na wykresach przedstawiono wielkości dochodów i wydatków zrealizowanych w latach 2019-2021 i 2022 roku.

2.2. Dane ogólne

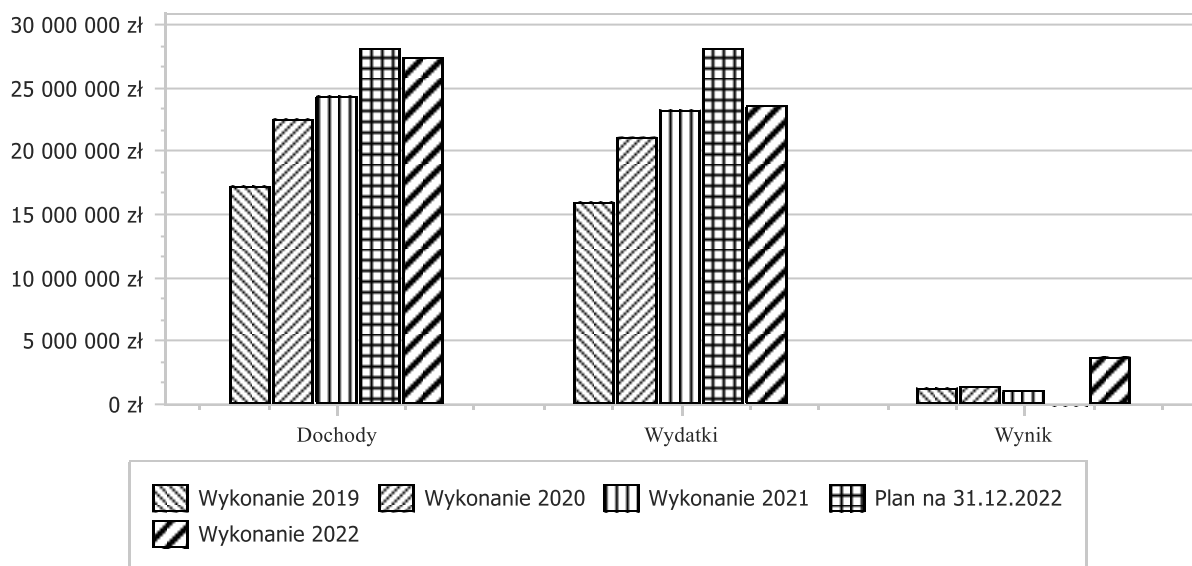
Syntetyczne zestawienie wartości dochodów, wydatków oraz wyniku finansowego wg planu na dzień 1 stycznia 2022 roku, planu na dzień 31 grudnia 2022 roku oraz wykonania za 2022 rok ujęto w ramach poniższej tabeli.

Tabela 2: Podstawowe dane budżetowe.

Wyszczególnienie	Plan na 1.01.2022 r. (w zł)	Plan na 31.12.2022 r. (w zł)	Wykonanie (w zł)	Realizacja planu po zmianach (w %)
Dochody	18 650 268,79	28 126 175,58	27 406 601,47	97,44%
Wydatki	25 466 510,79	28 124 378,58	23 636 118,38	84,04%
Wynik	-6 816 242,00	1 797,00	3 770 483,09	-

Porównanie salda budżetu planowanego i wykonanego na koniec 2022 roku na przestrzeni lat 2019-2021 ujęto na wykresie poniżej.

Wykres 1: Wynik budżetu Gminy Lipce Reymontowskie w 2022 roku w porównaniu do lat 2019-2021.



2.3. Dochody ogółem

Dochody budżetu Gminy w 2022 roku wyniosły 27 406 601,47 zł, a ich realizacja stanowiła 97,44% planu wynoszącego 28 126 175,58 zł. Realizację planu dochodów w 2022 roku przedstawiają tabele poniżej.


Tabela 3: Realizacja planu dochodów w 2022 roku w Gminie Lipce Reymontowskie.

Wyszczególnienie	Plan na 1.01.2022 r. (w zł)	Plan na 31.12.2022 r. (w zł)	Wykonanie (w zł)	Realizacja planu po zmianach (w %)	Udział (w %)
Dochody bieżące	14 906 561,06	23 332 653,53	22 650 301,72	97,08%	82,65%
Dochody majątkowe	3 743 707,73	4 793 522,05	4 756 299,75	99,22%	17,35%
RAZEM DOCHODY OGÓLEM	18 650 268,79	28 126 175,58	27 406 601,47	97,44%	100,00%

Tabela 4: Realizacja planu dochodów w 2022 roku w Gminie Lipce Reymontowskie według działów klasyfikacji budżetowej.

Dział	Wyszczególnienie	Plan na 1.01.2022 r. (w zł)	Plan na 31.12.2022 r. (w zł)	Wykonanie (w zł)	Realizacja planu po zmianach (w %)	Udział (w %)
756	Dochody od osób prawnych, od osób fizycznych i od innych jednostek nieposiadających osobowości prawnej oraz wydatki związane z ich poborem	3 424 231,00	6 341 721,91	6 649 715,88	104,86%	24,26%
758	Różne rozliczenia	9 692 259,00	6 364 069,42	6 364 229,64	100,00%	23,22%
853	Pozostałe zadania w zakresie polityki społecznej	0,00	3 798 954,14	3 042 931,55	80,10%	11,10%
855	Rodzina	3 027 105,23	2 715 408,00	2 701 610,66	99,49%	9,86%
010	Rolnictwo i łowiectwo	0,00	2 588 156,77	2 692 362,84	104,03%	9,82%
600	Transport i łączność	0,00	1 758 358,00	1 517 576,00	86,31%	5,54%
801	Oświata i wychowanie	1 032 866,56	1 664 318,56	1 426 222,89	85,69%	5,20%
900	Gospodarka komunalna i ochrona środowiska	1 015 880,00	1 387 606,00	1 340 688,92	96,62%	4,89%
852	Pomoc społeczna	202 409,00	924 281,15	898 852,11	97,25%	3,28%
750	Administracja publiczna	152 863,00	247 285,10	413 842,23	167,35%	1,51%
851	Ochrona zdrowia	47 000,00	142 230,53	156 489,98	110,03%	0,57%
926	Kultura fizyczna	0,00	100 000,00	101 540,50	101,54%	0,37%
700	Gospodarka mieszkaniowa	49 000,00	49 000,00	60 992,27	124,47%	0,22%
754	Bezpieczeństwo publiczne i ochrona przeciwpożarowa	0,00	16 000,00	16 000,00	100,00%	0,06%
854	Edukacyjna opieka wychowawcza	0,00	19 046,00	15 306,00	80,36%	0,06%
400	Wytwarzanie i zaopatrywanie w energię elektryczną, gaz i wodę	6 000,00	6 000,00	4 500,00	75,00%	0,02%
751	Urzędy naczelnych organów władzy państwowej, kontroli i ochrony prawa oraz sądownictwa	655,00	3 740,00	3 740,00	100,00%	0,01%
RAZEM DOCHODY OGÓLEM		18 650 268,79	28 126 175,58	27 406 601,47	97,44%	100,00%

Wykres 2: Struktura dochodów ogółem Gminy Lipce Reymontowskie w 2022 roku w porównaniu do lat 2019-2021.



2.4. Dochody bieżące

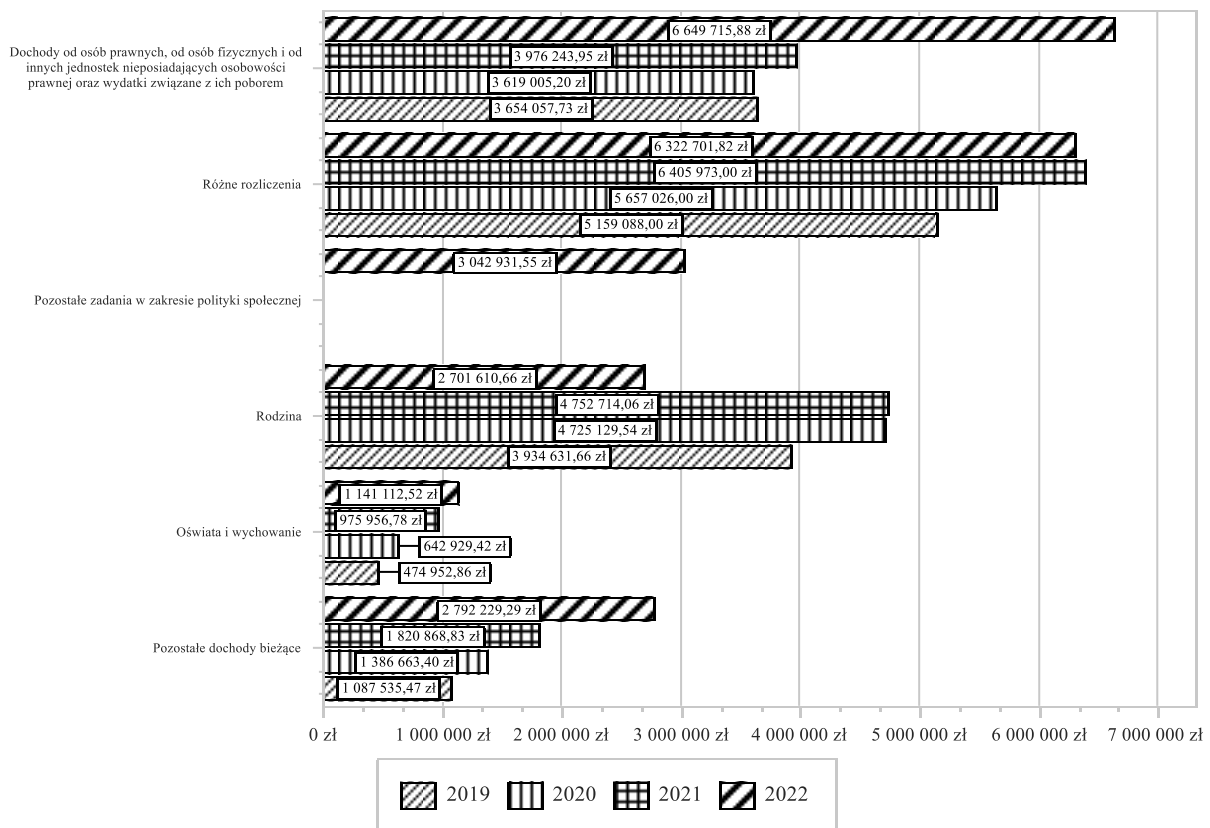
W strukturze dochodów znaczący udział odgrywiają dochody bieżące, które w 2022 roku zostały wykonane na poziomie 22 650 301,72 zł, tj. w 97,08% w stosunku do planu wynoszącego 23 332 653,53 zł. Wartości zrealizowanych w 2022 roku dochodów bieżących według głównych źródeł przedstawia poniżej tabela.

Tabela 5: Realizacja planu dochodów bieżących w 2022 roku w Gminie Lipce Reymontowskie według działów klasyfikacji budżetowej.

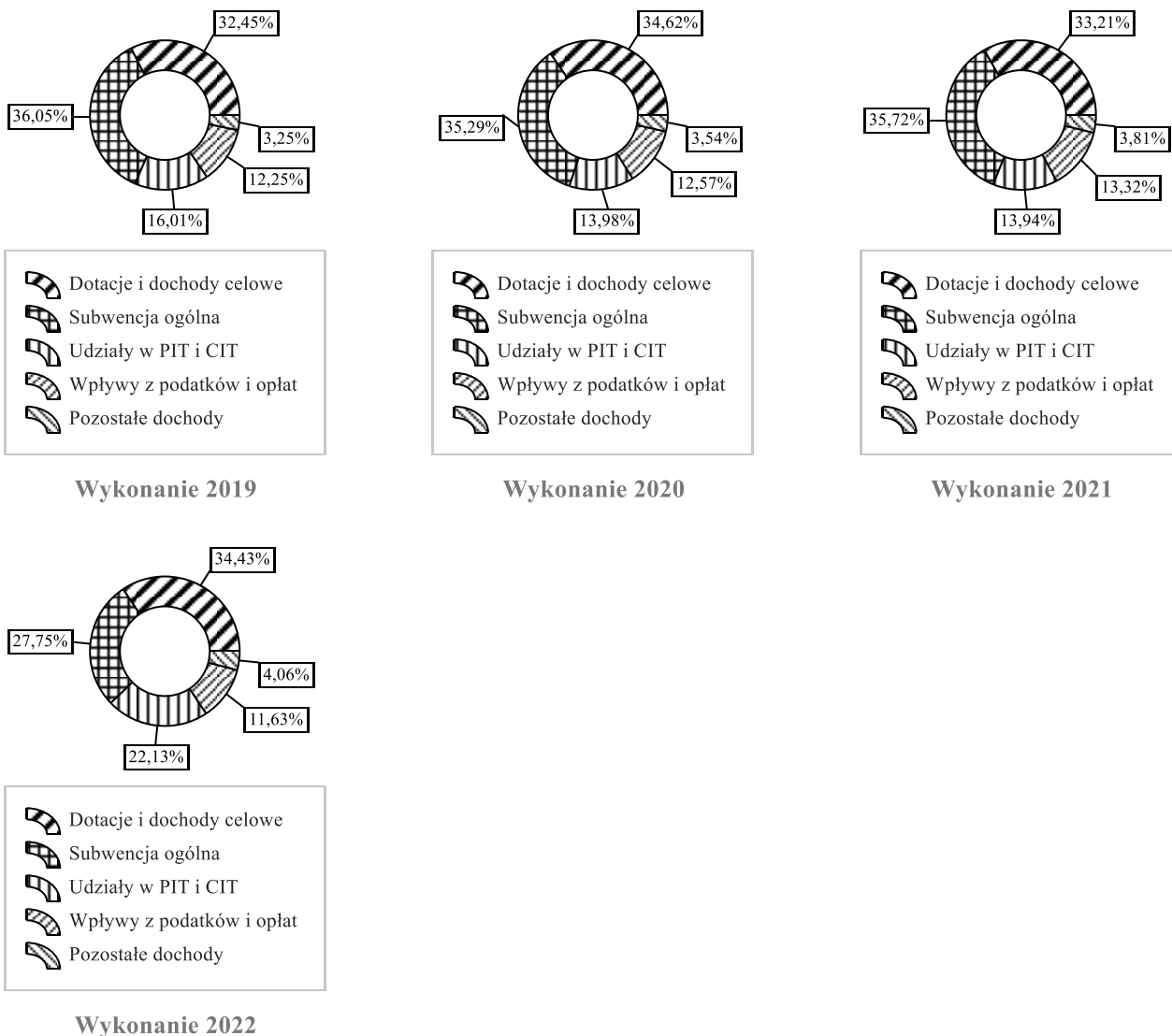
Dział	Wyszczególnienie	Plan na 1.01.2022 r. (w zł)	Plan na 31.12.2022 r. (w zł)	Wykonanie (w zł)	Realizacja planu po zmianach (w %)	Udział (w %)
756	Dochody od osób prawnych, od osób fizycznych i od innych jednostek nieposiadających osobowości prawnej oraz wydatki związane z ich poborem	3 424 231,00	6 341 721,91	6 649 715,88	104,86%	28,50%
758	Różne rozliczenia	6 092 259,00	6 322 541,60	6 322 701,82	100,00%	27,10%
853	Pozostałe zadania w zakresie polityki społecznej	0,00	3 798 954,14	3 042 931,55	80,10%	13,04%
855	Rodzina	2 934 581,73	2 715 408,00	2 701 610,66	99,49%	11,58%
801	Oświata i wychowanie	981 682,33	1 328 024,33	1 141 112,52	85,93%	4,89%
900	Gospodarka komunalna i ochrona środowiska	1 015 880,00	1 146 880,00	1 099 962,92	95,91%	4,71%
852	Pomoc społeczna	202 409,00	924 281,15	898 852,11	97,25%	3,85%
010	Rolnictwo i łowiectwo	0,00	279 540,77	291 343,78	104,22%	1,25%

Dział	Wyszczególnienie	Plan na 1.01.2022 r. (w zł)	Plan na 31.12.2022 r. (w zł)	Wykonanie (w zł)	Realizacja planu po zmianach (w %)	Udział (w %)
750	Administracja publiczna	152 863,00	239 285,10	245 042,23	102,41%	1,05%
851	Ochrona zdrowia	47 000,00	142 230,53	156 489,98	110,03%	0,67%
700	Gospodarka mieszkaniowa	49 000,00	49 000,00	60 992,27	124,47%	0,26%
754	Bezpieczeństwo publiczne i ochrona przeciwpożarowa	0,00	16 000,00	16 000,00	100,00%	0,07%
854	Edukacyjna opieka wychowawcza	0,00	19 046,00	15 306,00	80,36%	0,07%
400	Wytwarzanie i zaopatrywanie w energię elektryczną, gaz i wodę	6 000,00	6 000,00	4 500,00	75,00%	0,02%
751	Urzędy naczelnych organów władzy państwowej, kontroli i ochrony prawa oraz sądownictwa	655,00	3 740,00	3 740,00	100,00%	0,02%
	RAZEM DOCHODY BIEŻĄCE	14 906 561,06	23 332 653,53	22 650 301,72	97,08%	100,00%

Wykres 3: Dochody bieżące budżetu Gminy Lipce Reymontowskie wg działów w 2022 roku w porównaniu do lat 2019-2021.



Wykres 4: Struktura dochodów bieżących Gminy Lipce Reymontowskie w 2022 roku w porównaniu do lat 2019-2021.

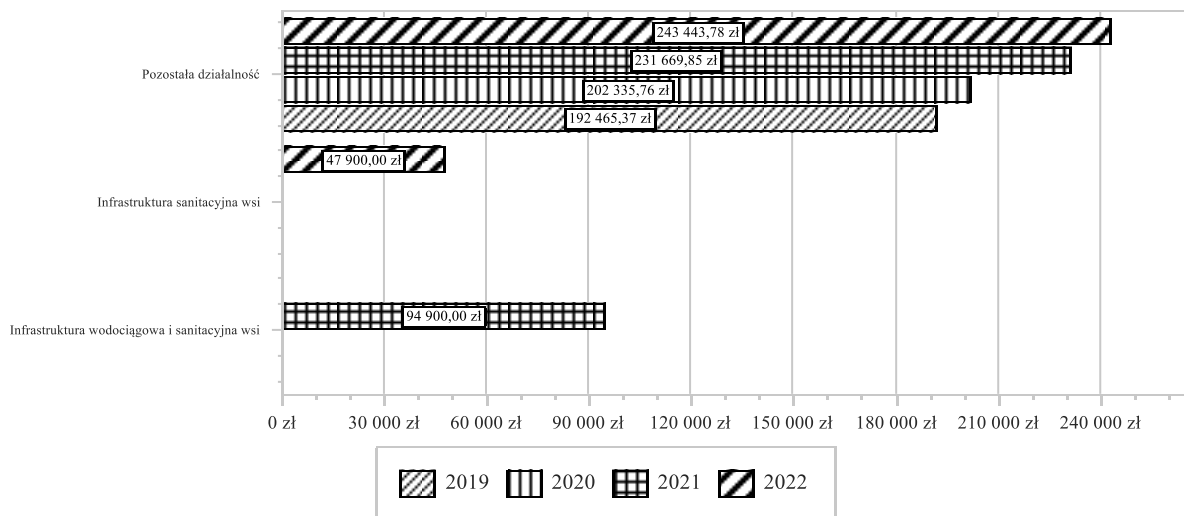


2.4.1. Dział 010 – Rolnictwo i leśnictwo

Dochody bieżące w ramach działu zostały zaplanowane w kwocie 279 540,77 zł, zaś zrealizowane w kwocie 291 343,78 zł, w rezultacie stopień realizacji dochodów bieżących wyniósł 104,22%. Środki te:

- w rozdziale 01044 Infrastruktura sanitacyjna wsi zrealizowano w kwocie 47 900,00 zł, co stanowi 100,74% planu rocznego wynoszącego 47 550,00 zł. Na niniejszą wartość składają się:
 - wpływy z otrzymanych spadków, zapisów i darowizn w postaci pieniężnej w kwocie 47 900,00 zł.
- w rozdziale 01095 Pozostała działalność zrealizowano w kwocie 243 443,78 zł, co stanowi 104,94% planu rocznego wynoszącego 231 990,77 zł. Na niniejszą wartość składają się:
 - dotacja celowa otrzymana z budżetu państwa na realizację zadań bieżących z zakresu administracji rządowej oraz innych zadań zleconych gminie (związkom gmin, związkom powiatowo-gminnym) ustawami w kwocie 217 990,77 zł;
 - środki otrzymane od pozostałych jednostek zaliczanych do sektora finansów publicznych na realizację zadań bieżących jednostek zaliczanych do sektora finansów publicznych w kwocie 24 000,00 zł;
 - wpływy z usług w kwocie 1 453,01 zł.

Wykres 5: Dochody bieżące w dziale Rolnictwo i łowiectwo w Gminie Lipce Reymontowskie wg rozdziałów w porównaniu do lat 2019-2021.

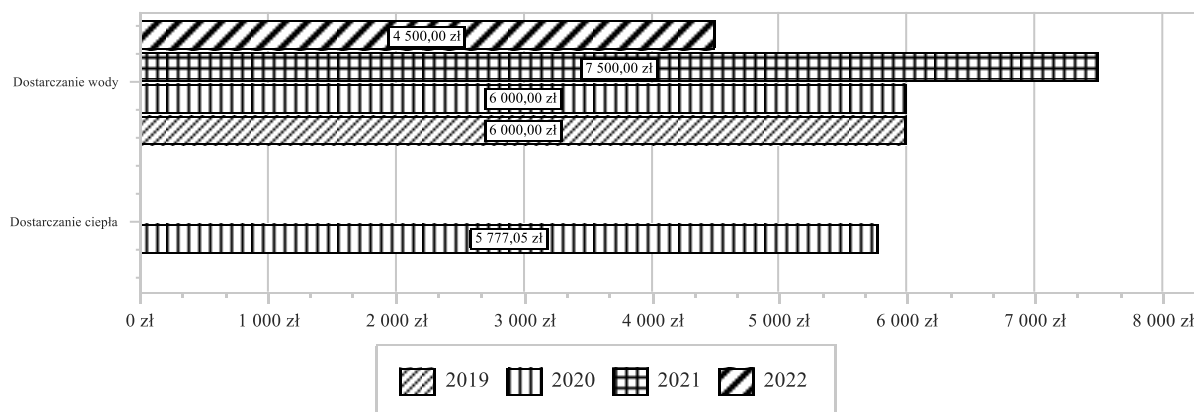


2.4.2. Dział 400 – Wytwarzanie i zaopatrywanie w energię elektryczną, gaz i wodę

Dochody bieżące w ramach działu zostały zaplanowane w kwocie 6 000,00 zł, zaś zrealizowane w kwocie 4 500,00 zł, w rezultacie stopień realizacji dochodów bieżących wyniósł 75,00%. Środki te:

- w rozdziale 40002 Dostarczanie wody zrealizowano w kwocie 4 500,00 zł, co stanowi 75,00% planu rocznego wynoszącego 6 000,00 zł. Na niniejszą wartość składają się:
 - wpływy z usług w kwocie 4 500,00 zł.

Wykres 6: Dochody bieżące w dziale Wytwarzanie i zaopatrywanie w energię elektryczną, gaz i wodę w Gminie Lipce Reymontowskie wg rozdziałów w porównaniu do lat 2019-2021.

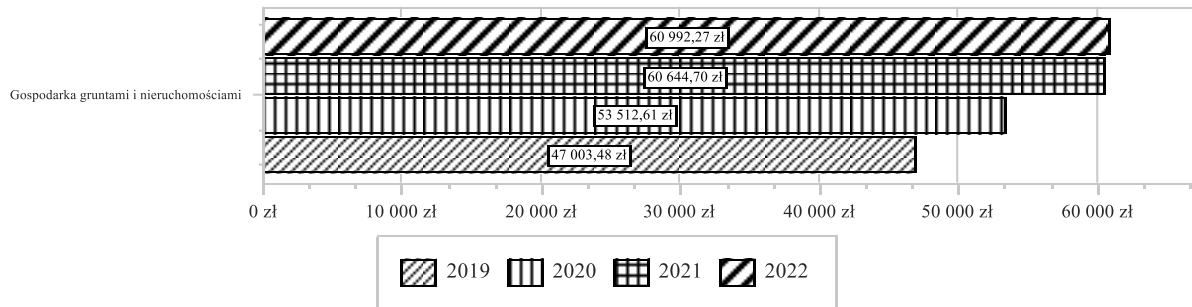


2.4.3. Dział 700 – Gospodarka mieszkaniowa

Dochody bieżące w ramach działu zostały zaplanowane w kwocie 49 000,00 zł, zaś zrealizowane w kwocie 60 992,27 zł, w rezultacie stopień realizacji dochodów bieżących wyniósł 124,47%. Środki te:

- w rozdziale 70005 Gospodarka gruntami i nieruchomościami zrealizowano w kwocie 60 992,27 zł, co stanowi 124,47% planu rocznego wynoszącego 49 000,00 zł. Na niniejszą wartość składają się:
 - wpływy z najmu i dzierżawy składników majątkowych Skarbu Państwa, jednostek samorządu terytorialnego lub innych jednostek zaliczanych do sektora finansów publicznych oraz innych umów o podobnym charakterze w kwocie 60 107,50 zł;
 - wpływy z różnych opłat w kwocie 884,20 zł;
 - wpływy z odsetek od nieterminowych wpłat z tytułu podatków i opłat w kwocie 0,57 zł.

Wykres 7: Dochody bieżące w dziale Gospodarka mieszkaniowa w Gminie Lipce Reymontowskie wg rozdziałów w porównaniu do lat 2019-2021.

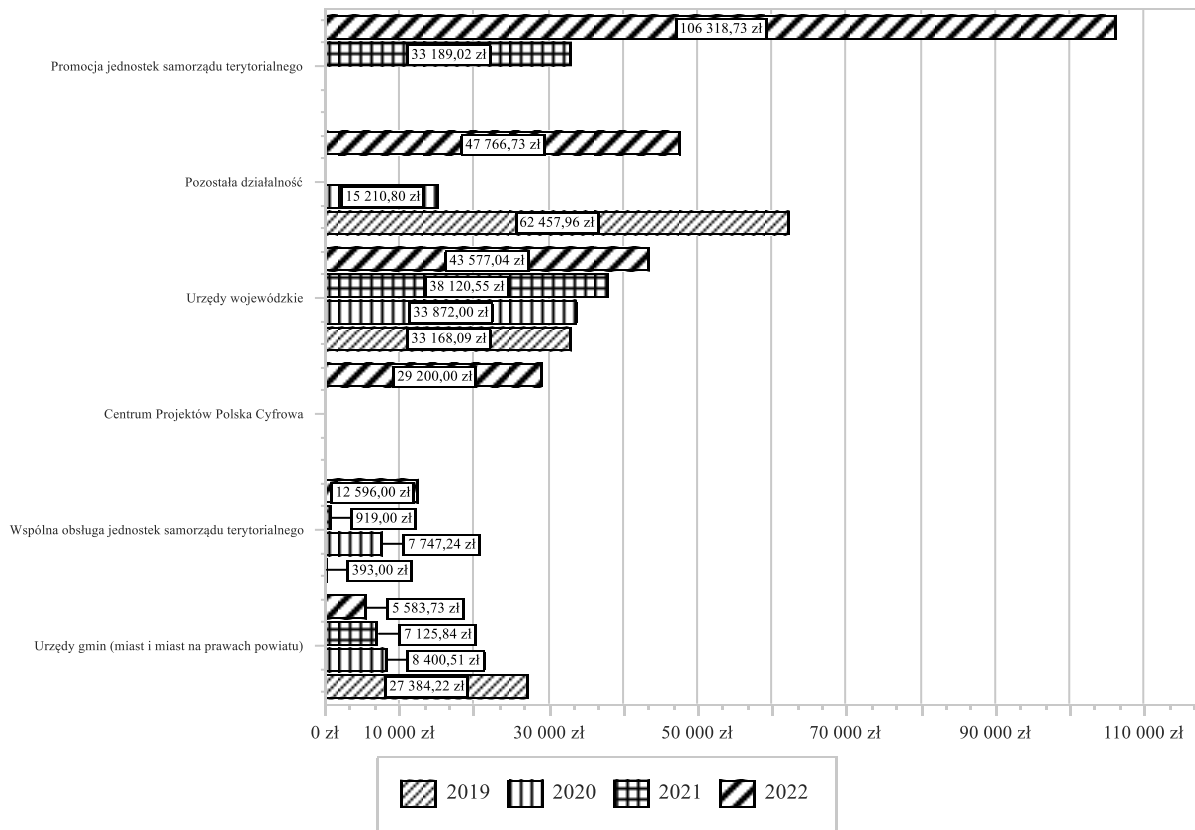


2.4.4. Dział 750 – Administracja publiczna

Dochody bieżące w ramach działu zostały zaplanowane w kwocie 239 285,10 zł, zaś zrealizowane w kwocie 245 042,23 zł, w rezultacie stopień realizacji dochodów bieżących wyniósł 102,41%. Środki te:

- w rozdziale 75011 Urzędy wojewódzkie zrealizowano w kwocie 43 577,04 zł, co stanowi 94,75% planu rocznego wynoszącego 45 990,00 zł. Na niniejszą wartość składają się:
 - dotacja celowa otrzymana z budżetu państwa na realizację zadań bieżących z zakresu administracji rządowej oraz innych zadań zleconych gminie (związkom gmin, związkom powiatowo-gminnym) ustawami w kwocie 43 577,04 zł.
- w rozdziale 75023 Urzędy gmin (miast i miast na prawach powiatu) zrealizowano w kwocie 5 583,73 zł, co stanowi 132,38% planu rocznego wynoszącego 4 218,00 zł. Na niniejszą wartość składają się:
 - wpływy z otrzymanych spadków, zapisów i darowizn w postaci pieniężnej w kwocie 3 916,00 zł;
 - wpływy z pozostałych odsetek w kwocie 1 154,87 zł;
 - wpływy z różnych dochodów w kwocie 487,00 zł;
 - wpływy z tytułu kar i odszkodowań wynikających z umów w kwocie 25,86 zł.
- w rozdziale 75075 Promocja jednostek samorządu terytorialnego zrealizowano w kwocie 106 318,73 zł, co stanowi 81,71% planu rocznego wynoszącego 130 115,00 zł. Na niniejszą wartość składają się:
 - dotacja celowa w ramach programów finansowanych z udziałem środków europejskich oraz środków, o których mowa w art. 5 ust. 3 pkt 5 lit. a i b ustawy, lub płatności w ramach budżetu środków europejskich, realizowanych przez jednostki samorządu terytorialnego w kwocie 91 718,73 zł;
 - środki na dofinansowanie własnych zadań bieżących gmin, powiatów (związków gmin, związków powiatowo-gminnych, związków powiatów), samorządów województw, pozyskane z innych źródeł w kwocie 14 600,00 zł.
- w rozdziale 75077 Centrum Projektów Polska Cyfrowa zrealizowano w kwocie 29 200,00 zł, co stanowi 916,60% planu rocznego wynoszącego 3 185,70 zł. Na niniejszą wartość składają się:
 - dotacja celowa w ramach programów finansowanych z udziałem środków europejskich oraz środków, o których mowa w art. 5 ust. 3 pkt 5 lit. a i b ustawy, lub płatności w ramach budżetu środków europejskich, realizowanych przez jednostki samorządu terytorialnego w kwocie 29 200,00 zł.
- w rozdziale 75085 Wspólna obsługa jednostek samorządu terytorialnego zrealizowano w kwocie 12 596,00 zł, co stanowi 101,61% planu rocznego wynoszącego 12 396,00 zł. Na niniejszą wartość składają się:
 - środki otrzymane z państwowych funduszy celowych na realizację zadań bieżących jednostek sektora finansów publicznych w kwocie 11 896,00 zł;
 - wpływy z różnych dochodów w kwocie 700,00 zł.
- w rozdziale 75095 Pozostała działalność zrealizowano w kwocie 47 766,73 zł, co stanowi 110,11% planu rocznego wynoszącego 43 380,40 zł. Na niniejszą wartość składają się:
 - wpływy z pozostałych odsetek w kwocie 43 380,81 zł;
 - wpływy z różnych dochodów w kwocie 2 013,92 zł;
 - wpływy z usług w kwocie 1 832,00 zł;
 - wpływy z otrzymanych spadków, zapisów i darowizn w postaci pieniężnej w kwocie 540,00 zł.

Wykres 8: Dochody bieżące w dziale Administracja publiczna w Gminie Lipce Reymontowskie wg rozdziałów w porównaniu do lat 2019-2021.

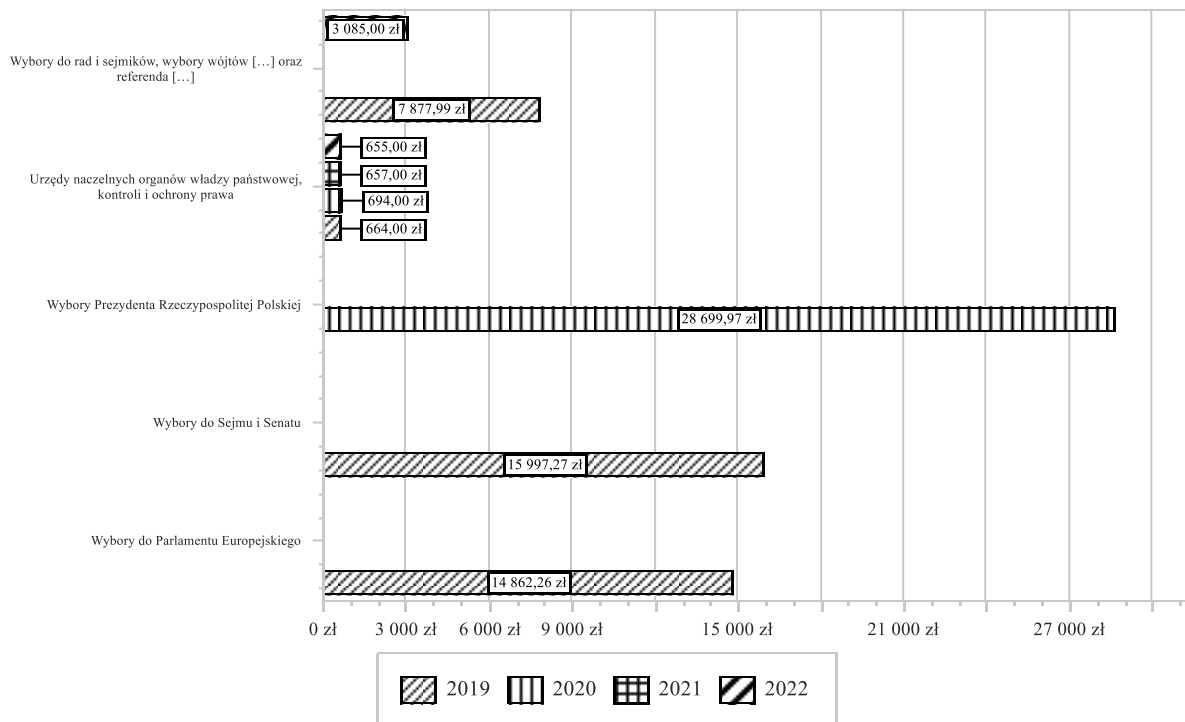


2.4.5. Dział 751 – Urzędy naczelnych organów władzy państwowej, kontroli i ochrony prawa oraz sądownictwa

Dochody bieżące w ramach działu zostały zaplanowane w kwocie 3 740,00 zł, zaś zrealizowane w kwocie 3 740,00 zł, w rezultacie stopień realizacji dochodów bieżących wyniósł 100,00%. Środki te:

- w rozdziale 75101 Urzędy naczelnych organów władzy państwowej, kontroli i ochrony prawa zrealizowano w kwocie 655,00 zł, co stanowi 100,00% planu rocznego wynoszącego 655,00 zł. Na niniejszą wartość składają się:
 - dotacja celowa otrzymana z budżetu państwa na realizację zadań bieżących z zakresu administracji rządowej oraz innych zadań zleconych gminie (związkom gmin, związkom powiatowo-gminnym) ustawami w kwocie 655,00 zł.
- w rozdziale 75109 Wybory do rad gmin, rad powiatów i sejmików województw, wybory wójtów, burmistrzów i prezydentów miast oraz referenda gminne, powiatowe i wojewódzkie zrealizowano w kwocie 3 085,00 zł, co stanowi 100,00% planu rocznego wynoszącego 3 085,00 zł. Na niniejszą wartość składają się:
 - dotacja celowa otrzymana z budżetu państwa na realizację zadań bieżących z zakresu administracji rządowej oraz innych zadań zleconych gminie (związkom gmin, związkom powiatowo-gminnym) ustawami w kwocie 3 085,00 zł.

Wykres 9: Dochody bieżące w dziale Urzędy naczelných organów władzy państwowej, kontroli i ochrony prawa oraz sądownictwa w Gminie Lipce Reymontowskie wg rozdziałów w porównaniu do lat 2019-2021.

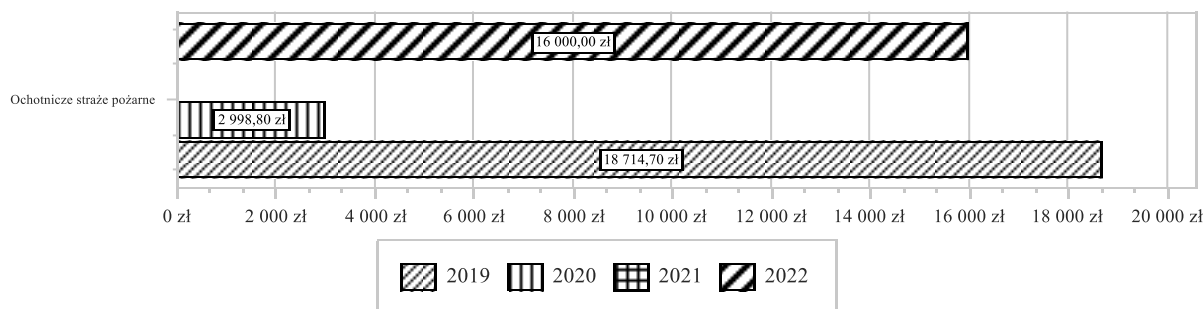


2.4.6. Dział 754 – Bezpieczeństwo publiczne i ochrona przeciwpożarowa

Dochody bieżące w ramach działu zostały zaplanowane w kwocie 16 000,00 zł, zaś zrealizowane w kwocie 16 000,00 zł, w rezultacie stopień realizacji dochodów bieżących wyniósł 100,00%. Środki te:

- w rozdziale 75412 Ochotnicze straże pożarne zrealizowano w kwocie 16 000,00 zł, co stanowi 100,00% planu rocznego wynoszącego 16 000,00 zł. Na niniejszą wartość składają się:
 - środki otrzymane z państwowych funduszy celowych na realizację zadań bieżących jednostek sektora finansów publicznych w kwocie 16 000,00 zł.

Wykres 10: Dochody bieżące w dziale Bezpieczeństwo publiczne i ochrona przeciwpożarowa w Gminie Lipce Reymontowskie wg rozdziałów w porównaniu do lat 2019-2021.



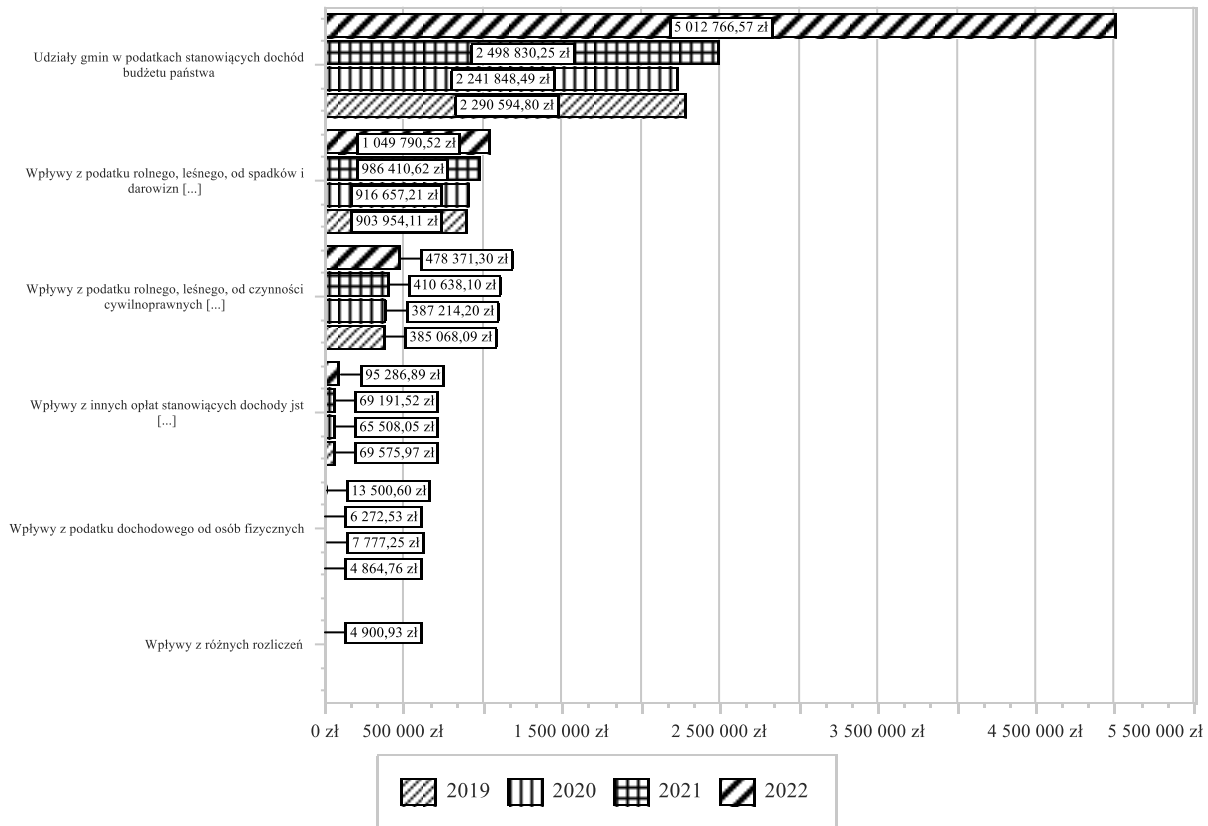
2.4.7. Dział 756 – Dochody od osób prawnych, od osób fizycznych i od innych jednostek nieposiadających osobowości prawnej oraz wydatki związane z ich poborem

Dochody bieżące w ramach działu zostały zaplanowane w kwocie 6 341 721,91 zł, zaś zrealizowane w kwocie 6 649 715,88 zł, w rezultacie stopień realizacji dochodów bieżących wyniósł 104,86%. Środki te:

- w rozdziale 75601 Wpływy z podatku dochodowego od osób fizycznych zrealizowano w kwocie 13 500,60 zł, co stanowi 201,29% planu rocznego wynoszącego 6 707,00 zł. Na niniejszą wartość składają się:
 - wpływy z podatku od działalności gospodarczej osób fizycznych, opłacanego w formie karty podatkowej w kwocie 13 472,60 zł;

- wpływy z odsetek od nieterminowych wpłat z tytułu podatków i opłat w kwocie 28,00 zł.
- w rozdziale 75615 Wpływy z podatku rolnego, podatku leśnego, podatku od czynności cywilnoprawnych, podatków i opłat lokalnych od osób prawnych i innych jednostek organizacyjnych zrealizowano w kwocie 478 371,30 zł, co stanowi 143,19% planu rocznego wynoszącego 334 083,00 zł. Na niniejszą wartość składają się:
 - wpływy z podatku od nieruchomości w kwocie 461 901,20 zł;
 - wpływy z podatku od środków transportowych w kwocie 7 388,00 zł;
 - wpływy z odsetek od nieterminowych wpłat z tytułu podatków i opłat w kwocie 7 307,10 zł;
 - wpływy z podatku leśnego w kwocie 934,00 zł;
 - wpływy z podatku od czynności cywilnoprawnych w kwocie 480,00 zł;
 - wpływy z podatku rolnego w kwocie 361,00 zł.
- w rozdziale 75616 Wpływy z podatku rolnego, podatku leśnego, podatku od spadków i darowizn, podatku od czynności cywilno-prawnych oraz podatków i opłat lokalnych od osób fizycznych zrealizowano w kwocie 1 049 790,52 zł, co stanowi 117,24% planu rocznego wynoszącego 895 449,00 zł. Na niniejszą wartość składają się:
 - wpływy z podatku od nieruchomości w kwocie 384 794,57 zł;
 - wpływy z podatku rolnego w kwocie 301 010,91 zł;
 - wpływy z podatku od środków transportowych w kwocie 233 042,00 zł;
 - wpływy z podatku od czynności cywilnoprawnych w kwocie 93 774,70 zł;
 - wpływy z podatku od spadków i darowizn w kwocie 12 661,00 zł;
 - wpływy z odsetek od nieterminowych wpłat z tytułu podatków i opłat w kwocie 10 108,24 zł;
 - wpływy z podatku leśnego w kwocie 7 951,08 zł;
 - wpływy z opłaty targowej w kwocie 5 775,00 zł;
 - wpływy z innych lokalnych opłat pobieranych przez jednostki samorządu terytorialnego na podstawie odrębnych ustaw w kwocie 607,02 zł;
 - wpływy z opłaty skarbowej w kwocie 66,00 zł.
- w rozdziale 75618 Wpływy z innych opłat stanowiących dochody jednostek samorządu terytorialnego na podstawie ustaw zrealizowano w kwocie 95 286,89 zł, co stanowi 102,77% planu rocznego wynoszącego 92 716,34 zł. Na niniejszą wartość składają się:
 - wpływy z innych lokalnych opłat pobieranych przez jednostki samorządu terytorialnego na podstawie odrębnych ustaw w kwocie 65 435,55 zł;
 - wpływy z części opłaty za zezwolenie na sprzedaż napojów alkoholowych w obrocie hurtowym w kwocie 20 971,34 zł;
 - wpływy z opłaty skarbowej w kwocie 8 880,00 zł.
- w rozdziale 75621 Udziały gmin w podatkach stanowiących dochód budżetu państwa zrealizowano w kwocie 5 012 766,57 zł, co stanowi 100,00% planu rocznego wynoszącego 5 012 766,57 zł. Na niniejszą wartość składają się:
 - wpływy z podatku dochodowego od osób fizycznych w kwocie 5 009 567,57 zł;
 - wpływy z podatku dochodowego od osób prawnych w kwocie 3 199,00 zł.

Wykres 11: Dochody bieżące w dziale Dochody od osób prawnych, od osób fizycznych i od innych jednostek nieposiadających osobowości prawnej oraz wydatki związane z ich poborem w Gminie Lipce Reymontowskie wg rozdziałów w porównaniu do lat 2019-2021.

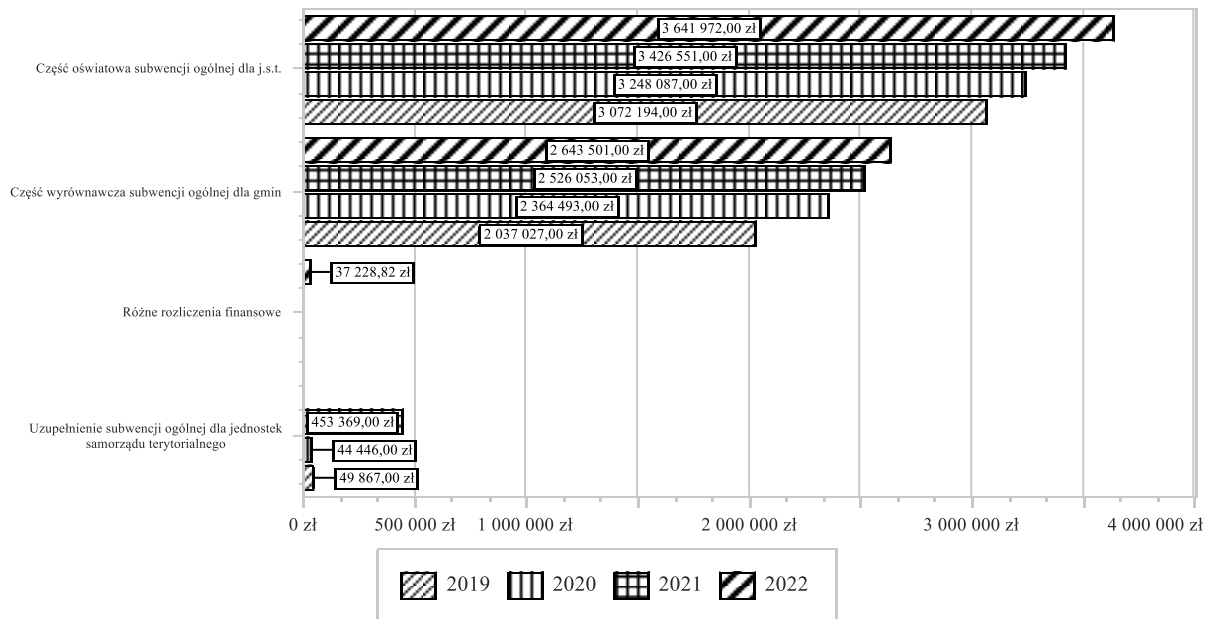


2.4.8. Dział 758 – Różne rozliczenia

Dochody bieżące w ramach działu zostały zaplanowane w kwocie 6 322 541,60 zł, zaś zrealizowane w kwocie 6 322 701,82 zł, w rezultacie stopień realizacji dochodów bieżących wyniósł 100,00%. Środki te:

- w rozdziale 75801 Część oświatowa subwencji ogólnej dla jednostek samorządu terytorialnego zrealizowano w kwocie 3 641 972,00 zł, co stanowi 100,00% planu rocznego wynoszącego 3 641 972,00 zł. Na niniejszą wartość składają się:
 - subwencje ogólne z budżetu państwa w kwocie 3 641 972,00 zł.
- w rozdziale 75807 Część wyrównawcza subwencji ogólnej dla gmin zrealizowano w kwocie 2 643 501,00 zł, co stanowi 100,00% planu rocznego wynoszącego 2 643 501,00 zł. Na niniejszą wartość składają się:
 - subwencje ogólne z budżetu państwa w kwocie 2 643 501,00 zł.
- w rozdziale 75814 Różne rozliczenia finansowe zrealizowano w kwocie 37 228,82 zł, co stanowi 100,43% planu rocznego wynoszącego 37 068,60 zł. Na niniejszą wartość składają się:
 - środki z Funduszu Pomocy na finansowanie lub dofinansowanie zadań bieżących w zakresie pomocy obywatelom Ukrainy w kwocie 32 371,22 zł;
 - dotacja celowa otrzymana z budżetu państwa na realizację własnych zadań bieżących gmin (związków gmin, związków powiatowo-gminnych) w kwocie 4 857,60 zł.

Wykres 12: Dochody bieżące w dziale Różne rozliczenia w Gminie Lipce Reymontowskie wg rozdziałów w porównaniu do lat 2019-2021.



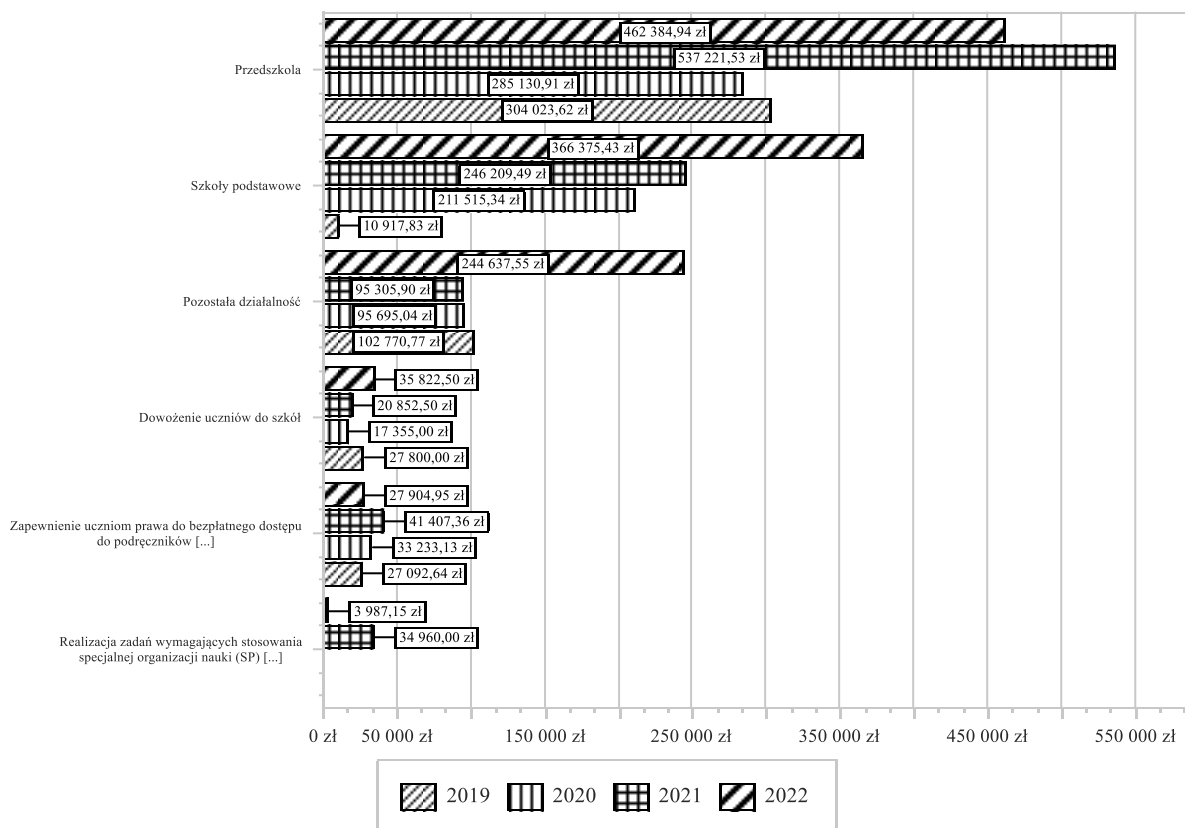
2.4.9. Dział 801 – Oświata i wychowanie

Dochody bieżące w ramach działu zostały zaplanowane w kwocie 1 328 024,33 zł, zaś zrealizowane w kwocie 1 141 112,52 zł, w rezultacie stopień realizacji dochodów bieżących wyniósł 85,93%. Środki te:

- w rozdziale 80101 Szkoły podstawowe zrealizowano w kwocie 366 375,43 zł, co stanowi 89,92% planu rocznego wynoszącego 407 450,62 zł. Na niniejszą wartość składają się:
 - dotacja celowa w ramach programów finansowanych z udziałem środków europejskich oraz środków, o których mowa w art. 5 ust. 3 pkt 5 lit. a i b ustawy, lub płatności w ramach budżetu środków europejskich, realizowanych przez jednostki samorządu terytorialnego w kwocie 291 067,74 zł;
 - wpływy z usług w kwocie 48 699,04 zł;
 - dotacja celowa otrzymana z budżetu państwa na realizację własnych zadań bieżących gmin (związków gmin, związków powiatowo-gminnych) w kwocie 12 000,00 zł;
 - wpływy z najmu i dzierżawy składników majątkowych Skarbu Państwa, jednostek samorządu terytorialnego lub innych jednostek zaliczanych do sektora finansów publicznych oraz innych umów o podobnym charakterze w kwocie 10 433,76 zł;
 - wpływy z rozliczeń/zwrotów z lat ubiegłych w kwocie 4 174,89 zł;
- w rozdziale 80104 Przedszkola zrealizowano w kwocie 462 384,94 zł, co stanowi 72,46% planu rocznego wynoszącego 638 135,71 zł. Na niniejszą wartość składają się:
 - dotacja celowa otrzymana z budżetu państwa na realizację własnych zadań bieżących gmin (związków gmin, związków powiatowo-gminnych) w kwocie 150 600,00 zł;
 - wpływy z opłat za korzystanie z wyżywienia w jednostkach realizujących zadania z zakresu wychowania przedszkolnego w kwocie 124 704,40 zł;
 - wpływy z usług w kwocie 98 020,20 zł;
 - dotacja celowa w ramach programów finansowanych z udziałem środków europejskich oraz środków, o których mowa w art. 5 ust. 3 pkt 5 lit. a i b ustawy, lub płatności w ramach budżetu środków europejskich, realizowanych przez jednostki samorządu terytorialnego w kwocie 65 905,42 zł;
 - wpływy z opłat za korzystanie z wychowania przedszkolnego w kwocie 22 166,00 zł;
 - wpływy z rozliczeń/zwrotów z lat ubiegłych w kwocie 988,92 zł;
- w rozdziale 80113 Dowożenie uczniów do szkół zrealizowano w kwocie 35 822,50 zł, co stanowi 102,35% planu rocznego wynoszącego 35 000,00 zł. Na niniejszą wartość składają się:
 - wpływy z usług w kwocie 35 822,50 zł.

- w rozdziale 80150 Realizacja zadań wymagających stosowania specjalnej organizacji nauki i metod pracy dla dzieci i młodzieży w szkołach podstawowych zrealizowano w kwocie 3 987,15 zł, co stanowi 99,98% planu rocznego wynoszącego 3 988,00 zł. Na niniejszą wartość składają się:
 - wpływy z rozliczeń/zwrotów z lat ubiegłych w kwocie 3 987,15 zł.
- w rozdziale 80153 Zapewnienie uczniom prawa do bezpłatnego dostępu do podręczników, materiałów edukacyjnych lub materiałów ćwiczeniowych zrealizowano w kwocie 27 904,95 zł, co stanowi 99,97% planu rocznego wynoszącego 27 912,00 zł. Na niniejszą wartość składają się:
 - dotacja celowa otrzymana z budżetu państwa na realizację zadań bieżących z zakresu administracji rządowej oraz innych zadań zleconych gminie (związkom gmin, związkom powiatowo-gminnym) ustawami w kwocie 27 904,95 zł.
- w rozdziale 80195 Pozostała działalność zrealizowano w kwocie 244 637,55 zł, co stanowi 113,50% planu rocznego wynoszącego 215 538,00 zł. Na niniejszą wartość składają się:
 - dotacja celowa otrzymana z budżetu państwa na zadania bieżące realizowane przez gminę na podstawie porozumień z organami administracji rządowej w kwocie 105 000,00 zł;
 - wpływy z usług w kwocie 92 025,76 zł;
 - wpływy z najmu i dzierżawy składników majątkowych Skarbu Państwa, jednostek samorządu terytorialnego lub innych jednostek zaliczanych do sektora finansów publicznych oraz innych umów o podobnym charakterze w kwocie 21 383,79 zł;
 - wpływy z otrzymanych spadków, zapisów i darowizn w postaci pieniężnej w kwocie 14 000,00 zł;
 - wpływy z różnych dochodów w kwocie 11 530,00 zł;
 - wpływy z rozliczeń/zwrotów z lat ubiegłych w kwocie 698,00 zł.

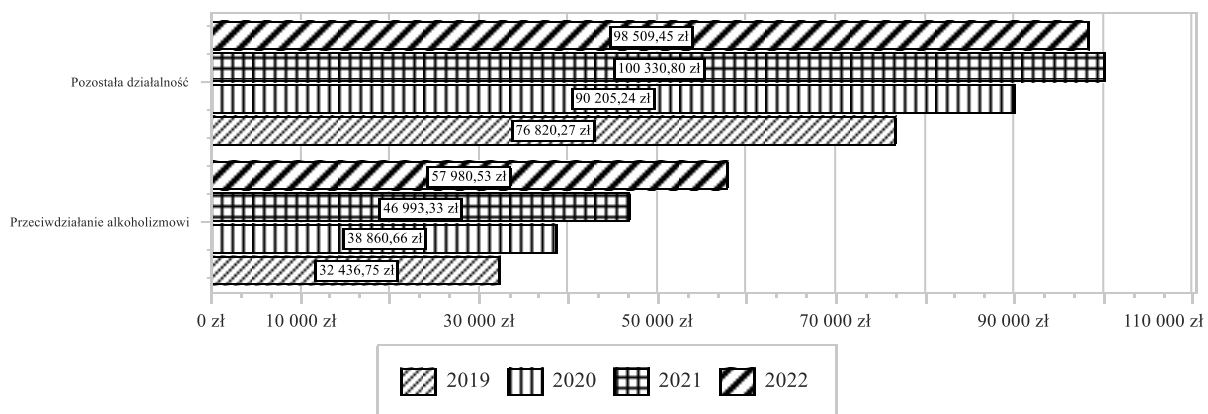
Wykres 13: Dochody bieżące w dziale Oświata i wychowanie w Gminie Lipce Reymontowskie wg rozdziałów w porównaniu do lat 2019-2021.



2.4.10. Dział 851 – Ochrona zdrowia

Dochody bieżące w ramach działu zostały zaplanowane w kwocie 142 230,53 zł, zaś zrealizowane w kwocie 156 489,98 zł, w rezultacie stopień realizacji dochodów bieżących wyniósł 110,03%. Środki te:

- w rozdziale 85154 Przeciwdziałanie alkoholizmowi zrealizowano w kwocie 57 980,53 zł, co stanowi 100,00% planu rocznego wynoszącego 57 980,53 zł. Na niniejszą wartość składają się:
 - wpływy z opłat za zezwolenia na sprzedaż napojów alkoholowych w kwocie 57 980,53 zł.
 - w rozdziale 85195 Pozostała działalność zrealizowano w kwocie 98 509,45 zł, co stanowi 116,93% planu rocznego wynoszącego 84 250,00 zł. Na niniejszą wartość składają się:
 - wpływy z najmu i dzierżawy składników majątkowych Skarbu Państwa, jednostek samorządu terytorialnego lub innych jednostek zaliczanych do sektora finansów publicznych oraz innych umów o podobnym charakterze w kwocie 98 409,45 zł;
 - dotacja celowa otrzymana z budżetu państwa na realizację zadań bieżących z zakresu administracji rządowej oraz innych zadań zleconych gminie (związkom gmin, związkom powiatowo-gminnym) ustawami w kwocie 100,00 zł.
- *Wykres 14: Dochody bieżące w dziale Ochrona zdrowia w Gminie Lipce Reymontowskie wg rozdziałów w porównaniu do lat 2019-2021.*



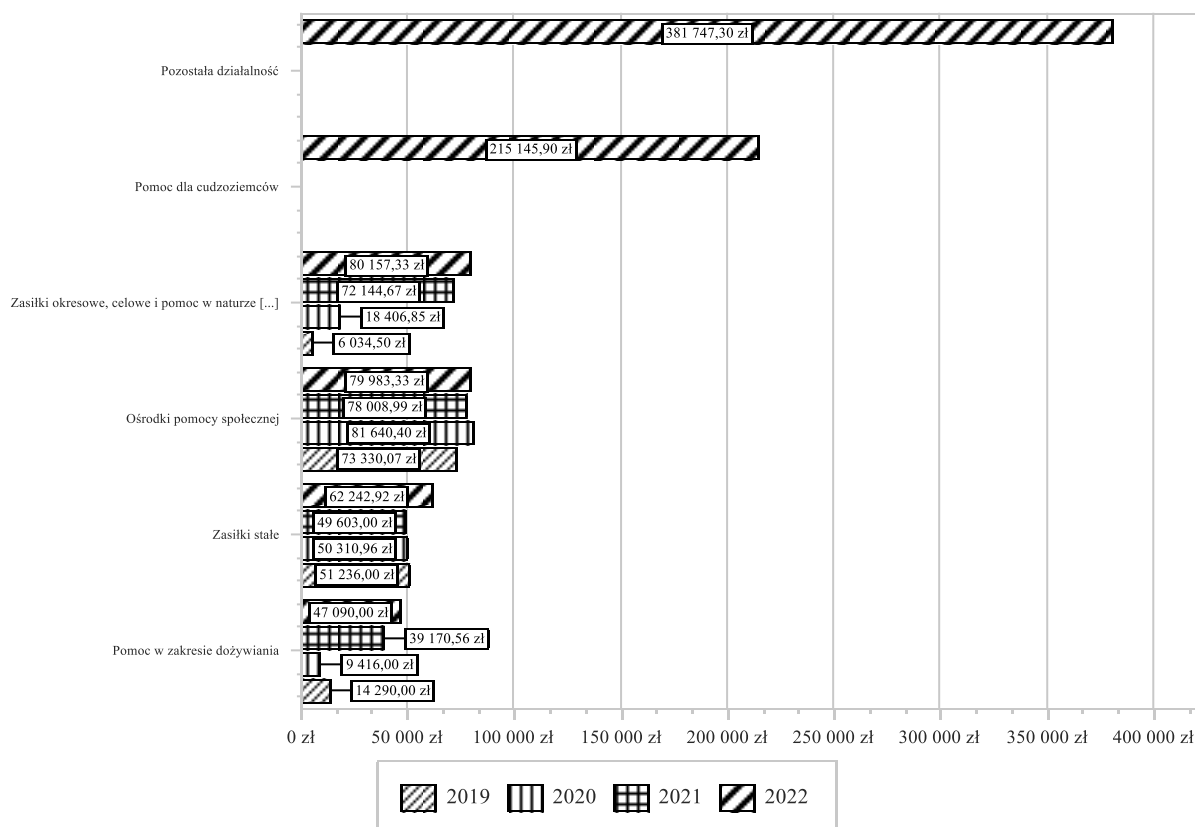
2.4.11. Dział 852 – Pomoc społeczna

Dochody bieżące w ramach działu zostały zaplanowane w kwocie 924 281,15 zł, zaś zrealizowane w kwocie 898 852,11 zł, w rezultacie stopień realizacji dochodów bieżących wyniósł 97,25%. Środki te:

- w rozdziale 85213 Składki na ubezpieczenie zdrowotne opłacane za osoby pobierające niektóre świadczenia z pomocy społecznej oraz za osoby uczestniczące w zajęciach w centrum integracji społecznej zrealizowano w kwocie 5 685,33 zł, co stanowi 92,04% planu rocznego wynoszącego 6 177,00 zł. Na niniejszą wartość składają się:
 - dotacja celowa otrzymana z budżetu państwa na realizację własnych zadań bieżących gmin (związków gmin, związków powiatowo-gminnych) w kwocie 5 685,33 zł.
- w rozdziale 85214 Zasiłki okresowe, celowe i pomoc w naturze oraz składki na ubezpieczenia emerytalne i rentowe zrealizowano w kwocie 80 157,33 zł, co stanowi 91,85% planu rocznego wynoszącego 87 266,00 zł. Na niniejszą wartość składają się:
 - dotacja celowa otrzymana z budżetu państwa na realizację własnych zadań bieżących gmin (związków gmin, związków powiatowo-gminnych) w kwocie 80 157,33 zł.
- w rozdziale 85216 Zasiłki stałe zrealizowano w kwocie 62 242,92 zł, co stanowi 95,81% planu rocznego wynoszącego 64 965,00 zł. Na niniejszą wartość składają się:
 - dotacja celowa otrzymana z budżetu państwa na realizację własnych zadań bieżących gmin (związków gmin, związków powiatowo-gminnych) w kwocie 62 242,92 zł.
- w rozdziale 85219 Ośrodki pomocy społecznej zrealizowano w kwocie 79 983,33 zł, co stanowi 99,92% planu rocznego wynoszącego 80 050,00 zł. Na niniejszą wartość składają się:
 - dotacja celowa otrzymana z budżetu państwa na realizację własnych zadań bieżących gmin (związków gmin, związków powiatowo-gminnych) w kwocie 79 983,33 zł.
- w rozdziale 85230 Pomoc w zakresie dożywiania zrealizowano w kwocie 47 090,00 zł, co stanowi 100,00% planu rocznego wynoszącego 47 090,00 zł. Na niniejszą wartość składają się:

- dotacja celowa otrzymana z budżetu państwa na realizację własnych zadań bieżących gmin (związków gmin, związków powiatowo-gminnych) w kwocie 47 090,00 zł.
- w rozdziale 85231 Pomoc dla cudzoziemców zrealizowano w kwocie 215 145,90 zł, co stanowi 98,35% planu rocznego wynoszącego 218 765,15 zł. Na niniejszą wartość składają się:
 - środki z Funduszu Pomocy na finansowanie lub dofinansowanie zadań bieżących w zakresie pomocy obywatelom Ukrainy w kwocie 144 787,35 zł;
 - środki na finansowanie lub dofinansowanie zadań bieżących w zakresie pomocy obywatelom Ukrainy w kwocie 69 409,55 zł;
 - środki na dofinansowanie własnych zadań bieżących gmin, powiatów (związków gmin, związków powiatowo-gminnych, związków powiatów), samorządów województw, pozyskane z innych źródeł w kwocie 949,00 zł.
- w rozdziale 85278 Usuwanie skutków klęsk żywiołowych zrealizowano w kwocie 26 800,00 zł, co stanowi 100,00% planu rocznego wynoszącego 26 800,00 zł. Na niniejszą wartość składają się:
 - dotacja celowa otrzymana z budżetu państwa na realizację zadań bieżących z zakresu administracji rządowej oraz innych zadań zleconych gminie (związkom gmin, związkom powiatowo-gminnym) ustawami w kwocie 26 800,00 zł.
- w rozdziale 85295 Pozostała działalność zrealizowano w kwocie 381 747,30 zł, co stanowi 97,10% planu rocznego wynoszącego 393 168,00 zł. Na niniejszą wartość składają się:
 - dotacja celowa otrzymana z budżetu państwa na realizację zadań bieżących z zakresu administracji rządowej oraz innych zadań zleconych gminie (związkom gmin, związkom powiatowo-gminnym) ustawami w kwocie 381 747,30 zł.

Wykres 15: Dochody bieżące w dziale Pomoc społeczna w Gminie Lipce Reymontowskie wg rozdziałów w porównaniu do lat 2019-2021.



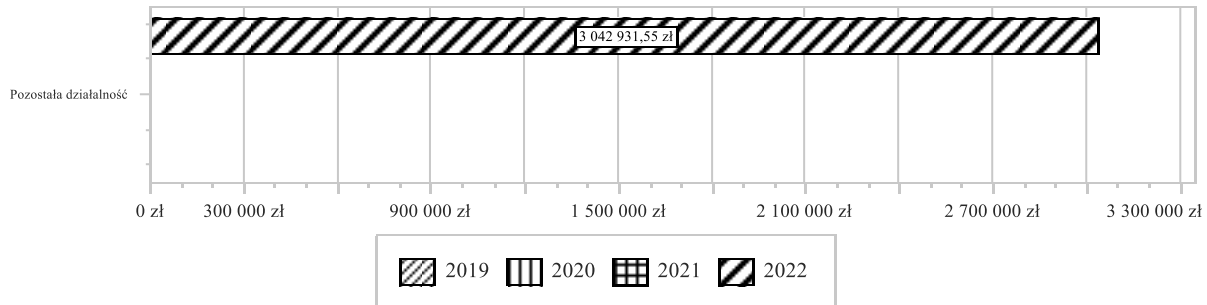
2.4.12. Dział 853 – Pozostałe zadania w zakresie polityki społecznej

Dochody bieżące w ramach działu zostały zaplanowane w kwocie 3 798 954,14 zł, zaś zrealizowane w kwocie 3 042 931,55 zł, w rezultacie stopień realizacji dochodów bieżących wyniósł 80,10%. Środki te:

- w rozdziale 85395 Pozostała działalność zrealizowano w kwocie 3 042 931,55 zł, co stanowi 80,10% planu rocznego wynoszącego 3 798 954,14 zł. Na niniejszą wartość składają się:

- środki otrzymane z państwowych funduszy celowych na realizację zadań bieżących jednostek sektora finansów publicznych w kwocie 3 042 931,55 zł.

Wykres 16: Dochody bieżące w dziale Pozostałe zadania w zakresie polityki społecznej w Gminie Lipce Reymontowskie wg rozdziałów w porównaniu do lat 2019-2021.

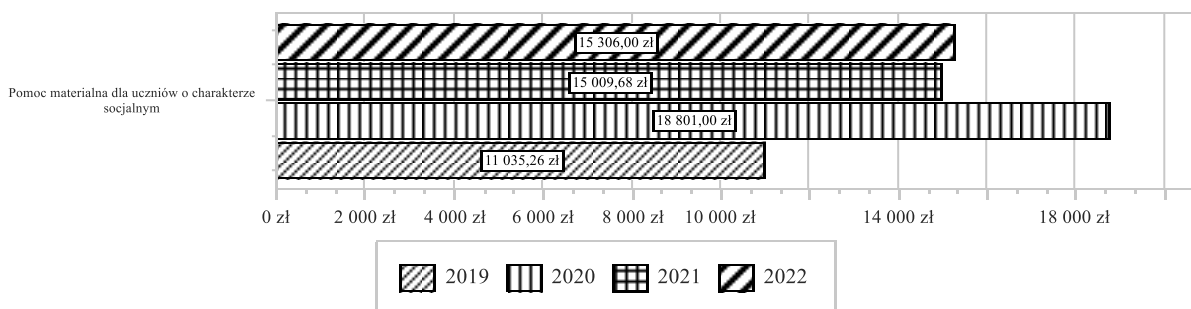


2.4.13. Dział 854 – Edukacyjna opieka wychowawcza

Dochody bieżące w ramach działu zostały zaplanowane w kwocie 19 046,00 zł, zaś zrealizowane w kwocie 15 306,00 zł, w rezultacie stopień realizacji dochodów bieżących wyniósł 80,36%. Środki te:

- w rozdziale 85415 Pomoc materialna dla uczniów o charakterze socjalnym zrealizowano w kwocie 15 306,00 zł, co stanowi 80,36% planu rocznego wynoszącego 19 046,00 zł. Na niniejszą wartość składają się:
 - dotacja celowa otrzymana z budżetu państwa na realizację własnych zadań bieżących gmin (związków gmin, związków powiatowo-gminnych) w kwocie 15 306,00 zł.

Wykres 17: Dochody bieżące w dziale Edukacyjna opieka wychowawcza w Gminie Lipce Reymontowskie wg rozdziałów w porównaniu do lat 2019-2021.



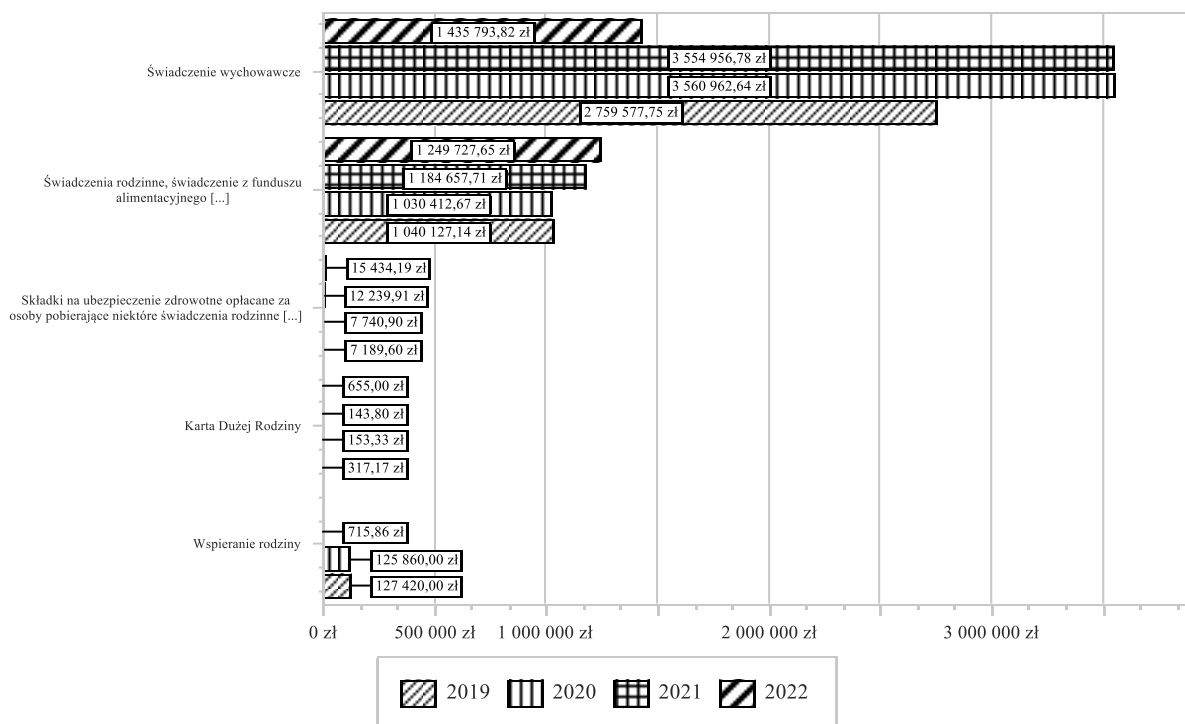
2.4.14. Dział 855 – Rodzina

Dochody bieżące w ramach działu zostały zaplanowane w kwocie 2 715 408,00 zł, zaś zrealizowane w kwocie 2 701 610,66 zł, w rezultacie stopień realizacji dochodów bieżących wyniósł 99,49%. Środki te:

- w rozdziale 85501 Świadczenie wychowawcze zrealizowano w kwocie 1 435 793,82 zł, co stanowi 100,00% planu rocznego wynoszącego 1 435 794,00 zł. Na niniejszą wartość składają się:
 - dotacja celowa otrzymana z budżetu państwa na zadania bieżące z zakresu administracji rządowej zlecone gminom (związkom gmin, związkom powiatowo-gminnym), związane z realizacją świadczenia wychowawczego stanowiącego pomoc państwa w wychowywaniu dzieci w kwocie 1 435 793,82 zł.
- w rozdziale 85502 Świadczenia rodzinne, świadczenie z funduszu alimentacyjnego oraz składki na ubezpieczenia emerytalne i rentowe z ubezpieczenia społecznego zrealizowano w kwocie 1 249 727,65 zł, co stanowi 98,92% planu rocznego wynoszącego 1 263 395,00 zł. Na niniejszą wartość składają się:
 - dotacja celowa otrzymana z budżetu państwa na realizację zadań bieżących z zakresu administracji rządowej oraz innych zadań zleconych gminie (związkom gmin, związkom powiatowo-gminnym) ustawami w kwocie 1 243 981,20 zł;
 - dochody jednostek samorządu terytorialnego związane z realizacją zadań z zakresu administracji rządowej oraz innych zadań zleconych ustawami w kwocie 5 746,45 zł.
- w rozdziale 85503 Karta Dużej Rodziny zrealizowano w kwocie 655,00 zł, co stanowi 83,87% planu rocznego wynoszącego 781,00 zł. Na niniejszą wartość składają się:

- dotacja celowa otrzymana z budżetu państwa na realizację zadań bieżących z zakresu administracji rządowej oraz innych zadań zleconych gminie (związkom gmin, związkom powiatowo-gminnym) ustawami w kwocie 655,00 zł.
- w rozdziale 85513 Składki na ubezpieczenie zdrowotne opłacane za osoby pobierające niektóre świadczenia rodzinne oraz za osoby pobierające zasiłki dla opiekunów zrealizowano w kwocie 15 434,19 zł, co stanowi 99,98% planu rocznego wynoszącego 15 438,00 zł. Na niniejszą wartość składają się:
 - dotacja celowa otrzymana z budżetu państwa na realizację zadań bieżących z zakresu administracji rządowej oraz innych zadań zleconych gminie (związkom gmin, związkom powiatowo-gminnym) ustawami w kwocie 15 434,19 zł.

Wykres 18: Dochody bieżące w dziale Rodzina w Gminie Lipce Reymontowskie wg rozdziałów w porównaniu do lat 2019-2021.



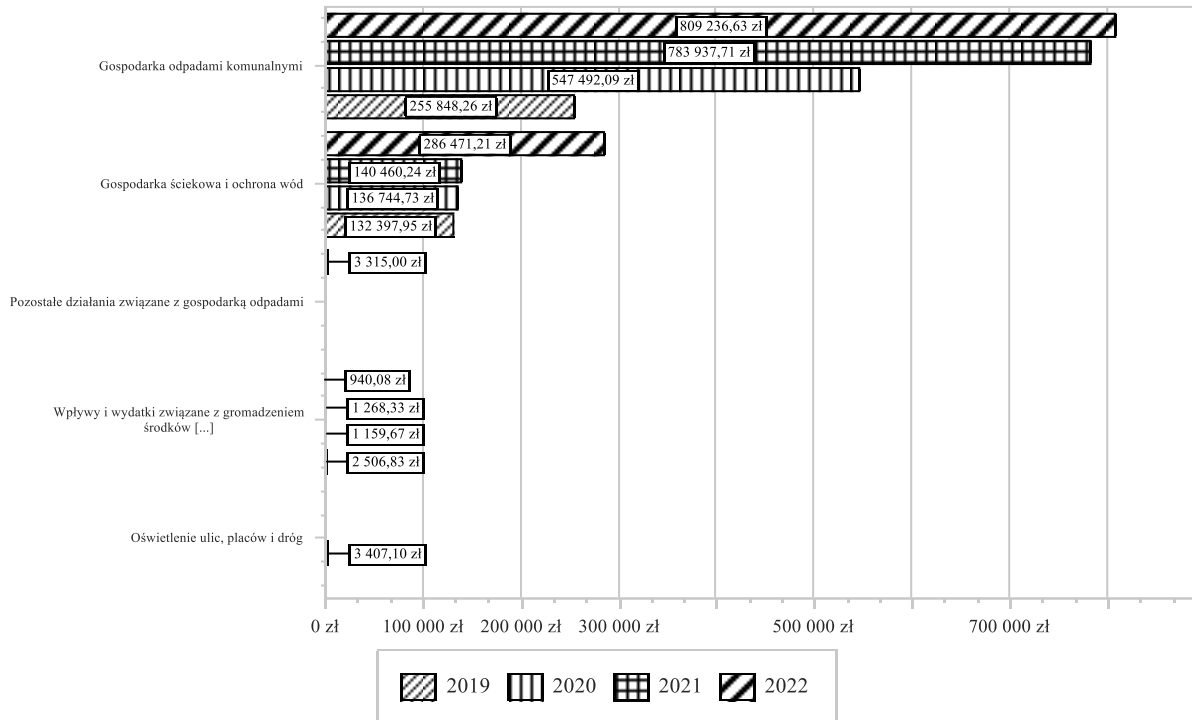
2.4.15. Dział 900 – Gospodarka komunalna i ochrona środowiska

Dochody bieżące w ramach działu zostały zaplanowane w kwocie 1 146 880,00 zł, zaś zrealizowane w kwocie 1 099 962,92 zł, w rezultacie stopień realizacji dochodów bieżących wyniósł 95,91%. Środki te:

- w rozdziale 90001 Gospodarka ściekowa i ochrona wód zrealizowano w kwocie 286 471,21 zł, co stanowi 92,11% planu rocznego wynoszącego 311 000,00 zł. Na niniejszą wartość składają się:
 - wpływy z usług w kwocie 286 391,11 zł;
 - wpływy z odsetek od nieterminowych wpłat z tytułu podatków i opłat w kwocie 80,10 zł.
- w rozdziale 90002 Gospodarka odpadami komunalnymi zrealizowano w kwocie 809 236,63 zł, co stanowi 96,99% planu rocznego wynoszącego 834 380,00 zł. Na niniejszą wartość składają się:
 - wpływy z innych lokalnych opłat pobieranych przez jednostki samorządu terytorialnego na podstawie odrębnych ustaw w kwocie 807 113,58 zł;
 - wpływy z odsetek od nieterminowych wpłat z tytułu podatków i opłat w kwocie 2 123,05 zł.
- w rozdziale 90019 Wpływy i wydatki związane z gromadzeniem środków z opłat i kar za korzystanie ze środowiska zrealizowano w kwocie 940,08 zł, co stanowi 62,67% planu rocznego wynoszącego 1 500,00 zł. Na niniejszą wartość składają się:
 - wpływy z różnych opłat w kwocie 940,08 zł.

- w rozdziale 90026 Pozostałe działania związane z gospodarką odpadami zrealizowano w kwocie 3 315,00 zł (plan 0,00 zł). Na niniejszą wartość składają się:
 - środki otrzymane z państwowych funduszy celowych na realizację zadań bieżących jednostek sektora finansów publicznych w kwocie 3 315,00 zł.

Wykres 19: Dochody bieżące w dziale Gospodarka komunalna i ochrona środowiska w Gminie Lipce Reymontowskie wg rozdziałów w porównaniu do lat 2019-2021.



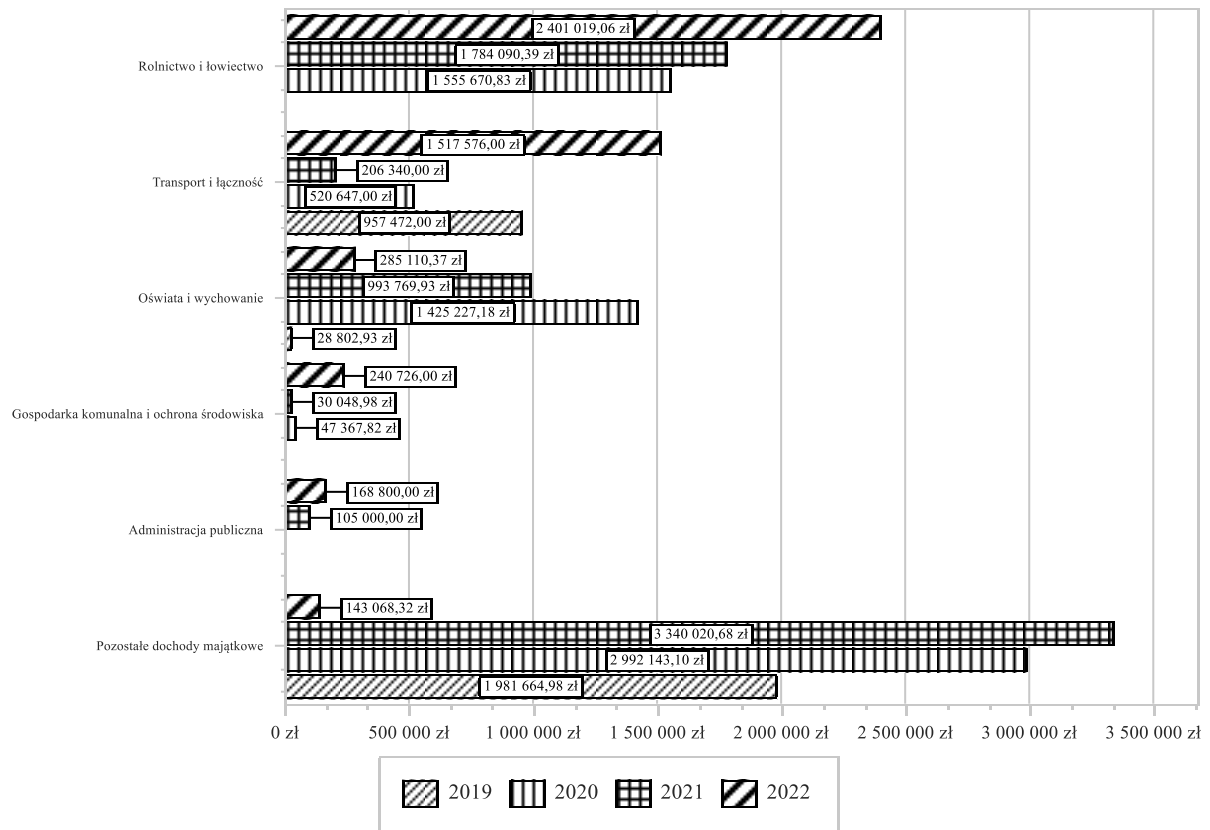
2.5. Dochody majątkowe

Dochody majątkowe Gminy Lipce Reymontowskie w 2022 roku zostały wykonane na poziomie 4 756 299,75 zł, tj. w 99,22% w stosunku do planu wynoszącego 4 793 522,05 zł. Strukturę zrealizowanych w 2022 roku dochodów majątkowych według głównych źródeł przedstawia poniższa tabela.

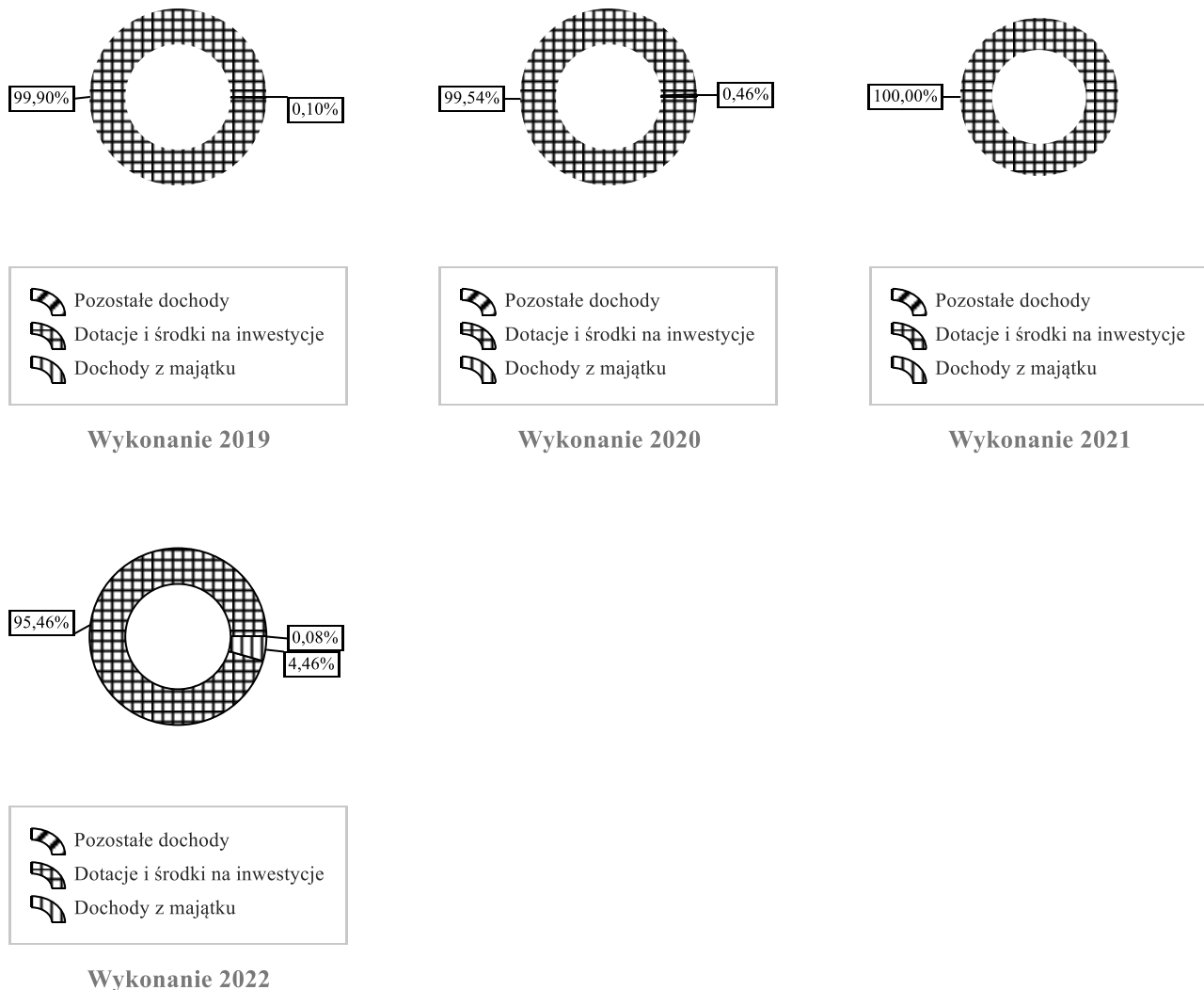
Tabela 6: Realizacja planu dochodów majątkowych w 2022 roku w Gminie Lipce Reymontowskie według działów klasyfikacji budżetowej.

Dział	Wyszczególnienie	Plan na 1.01.2022 r. (w zł)	Plan na 31.12.2022 r. (w zł)	Wykonanie (w zł)	Realizacja planu po zmianach (w %)	Udział (w %)
010	Rolnictwo i łowiectwo	0,00	2 308 616,00	2 401 019,06	104,00%	50,09%
600	Transport i łączność	0,00	1 758 358,00	1 517 576,00	86,31%	31,66%
801	Oświata i wychowanie	51 184,23	336 294,23	285 110,37	84,78%	5,95%
900	Gospodarka komunalna i ochrona środowiska	0,00	240 726,00	240 726,00	100,00%	5,02%
750	Administracja publiczna	0,00	8 000,00	168 800,00	2 110,00%	3,52%
926	Kultura fizyczna	0,00	100 000,00	101 540,50	101,54%	2,12%
758	Różne rozliczenia	3 600 000,00	41 527,82	41 527,82	100,00%	0,87%
855	Rodzina	92 523,50	0,00	0,00	-	0,00%
	RAZEM DOCHODY MAJĄTKOWE	3 743 707,73	4 793 522,05	4 756 299,75	99,22%	100,00%

Wykres 20: Dochody majątkowe budżetu Gminy Lipce Reymontowskie wg działów w 2022 roku w porównaniu do lat 2019-2021.



Wykres 21: Struktura dochodów majątkowych Gminy Lipce Reymontowskie w 2022 roku w porównaniu do lat 2019-2021.

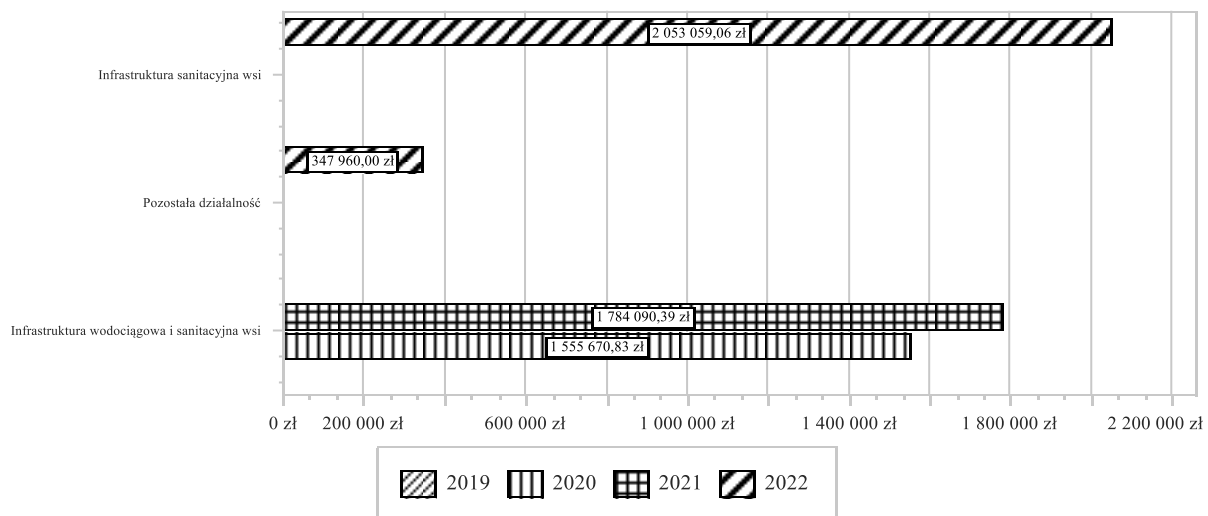


2.5.1. Dział 010 – Rolnictwo i leśnictwo

Dochody majątkowe w ramach działu zostały zaplanowane w kwocie 2 308 616,00 zł, zaś zrealizowane w kwocie 2 401 019,06 zł, w rezultacie stopień realizacji dochodów majątkowych wyniósł 104,00%. Środki te:

- w rozdziale 01044 Infrastruktura sanitacyjna wsi zrealizowano w kwocie 2 053 059,06 zł, co stanowi 100,12% planu rocznego wynoszącego 2 050 656,00 zł. Na niniejszą wartość składają się:
 - dotacja celowa otrzymana z budżetu państwa na realizację inwestycji i zakupów inwestycyjnych własnych gmin (związków gmin, związków powiatowo-gminnych) w kwocie 2 050 656,06 zł;
 - wpłata środków finansowych z niewykorzystanych w terminie wydatków, które nie wygasają z upływem roku budżetowego w kwocie 2 403,00 zł.
- w rozdziale 01095 Pozostała działalność zrealizowano w kwocie 347 960,00 zł, co stanowi 134,89% planu rocznego wynoszącego 257 960,00 zł. Na niniejszą wartość składają się:
 - wpłaty z tytułu odpłatnego nabycia prawa własności oraz prawa użytkowania wieczystego nieruchomości w kwocie 211 960,00 zł;
 - dotacja celowa otrzymana z tytułu pomocy finansowej udzielanej między jednostkami samorządu terytorialnego na dofinansowanie własnych zadań inwestycyjnych i zakupów inwestycyjnych w kwocie 100 000,00 zł;
 - dotacja celowa otrzymana z budżetu państwa na realizację inwestycji i zakupów inwestycyjnych własnych gmin (związków gmin, związków powiatowo-gminnych) w kwocie 36 000,00 zł.

Wykres 22: Dochody majątkowe w dziale Rolnictwo i łowiectwo w Gminie Lipce Reymontowskie wg rozdziałów w porównaniu do lat 2019-2021.

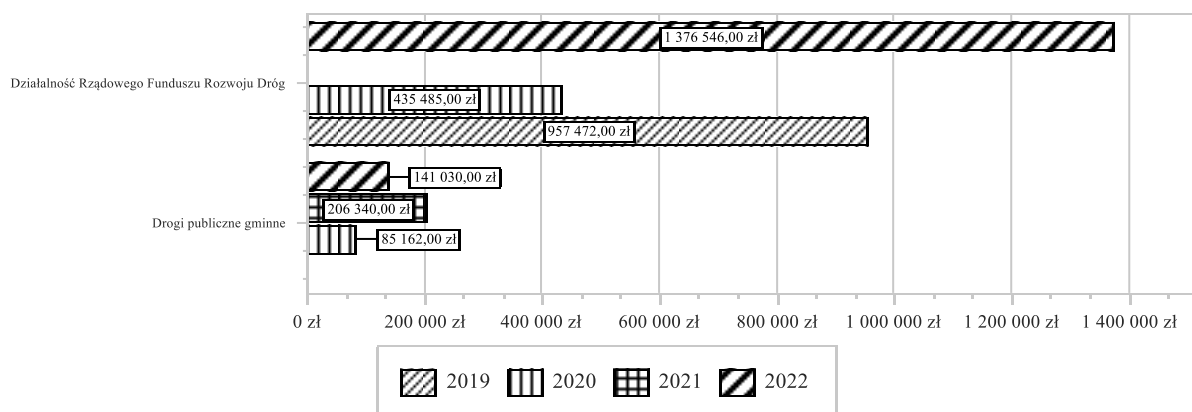


2.5.2. Dział 600 – Transport i łączność

Dochody majątkowe w ramach działu zostały zaplanowane w kwocie 1 758 358,00 zł, zaś zrealizowane w kwocie 1 517 576,00 zł, w rezultacie stopień realizacji dochodów majątkowych wyniósł 86,31%. Środki te:

- w rozdziale 60016 Drogi publiczne gminne zrealizowano w kwocie 141 030,00 zł, co stanowi 58,51% planu rocznego wynoszącego 241 030,00 zł. Na niniejszą wartość składają się:
 - dotacja celowa otrzymana z budżetu państwa na realizację inwestycji i zakupów inwestycyjnych własnych gmin (związków gmin, związków powiatowo-gminnych) w kwocie 141 030,00 zł.
- w rozdziale 60018 Działalność Rządowego Funduszu Rozwoju Dróg zrealizowano w kwocie 1 376 546,00 zł, co stanowi 90,72% planu rocznego wynoszącego 1 517 328,00 zł. Na niniejszą wartość składają się:
 - środki otrzymane z państwowych funduszy celowych na finansowanie lub dofinansowanie kosztów realizacji inwestycji i zakupów inwestycyjnych jednostek sektora finansów publicznych w kwocie 1 376 546,00 zł.

Wykres 23: Dochody majątkowe w dziale Transport i łączność w Gminie Lipce Reymontowskie wg rozdziałów w porównaniu do lat 2019-2021.



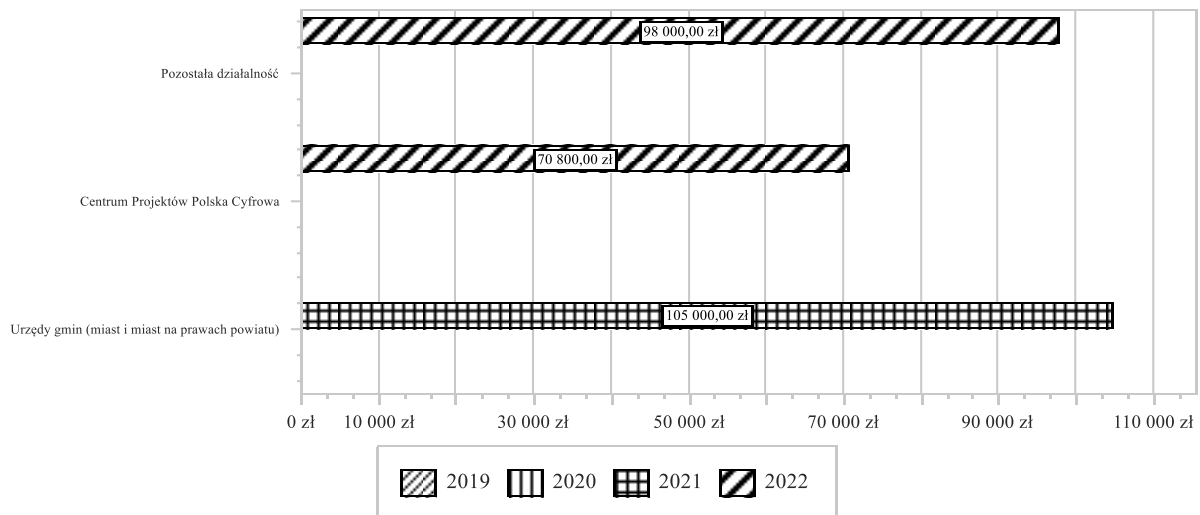
2.5.3. Dział 750 – Administracja publiczna

Dochody majątkowe w ramach działu zostały zaplanowane w kwocie 8 000,00 zł, zaś zrealizowane w kwocie 168 800,00 zł, w rezultacie stopień realizacji dochodów majątkowych wyniósł 2 110,00%. Środki te:

- w rozdziale 75077 Centrum Projektów Polska Cyfrowa zrealizowano w kwocie 70 800,00 zł, co stanowi 0,00% planu rocznego wynoszącego 0,00 zł. Na niniejszą wartość składają się:
 - dotacja celowa w ramach programów finansowych z udziałem środków europejskich oraz środków, o których mowa w art. 5 ust. 3 pkt 5 lit. a i b ustawy, lub płatności w ramach budżetu środków europejskich, realizowanych przez jednostki samorządu terytorialnego w kwocie 70 800,00 zł.

- w rozdziale 75095 Pozostała działalność zrealizowano w kwocie 98 000,00 zł, co stanowi 1 225,00% planu rocznego wynoszącego 8 000,00 zł. Na niniejszą wartość składają się:
 - dotacja otrzymana z państwowego funduszu celowego na finansowanie lub dofinansowanie kosztów realizacji inwestycji i zakupów inwestycyjnych jednostek sektora finansów publicznych w kwocie 90 000,00 zł;
 - dotacja celowa otrzymana z budżetu państwa na realizację inwestycji i zakupów inwestycyjnych własnych gmin (związków gmin, związków powiatowo-gminnych) w kwocie 8 000,00 zł.

Wykres 24: Dochody majątkowe w dziale Administracja publiczna w Gminie Lipce Reymontowskie wg rozdziałów w porównaniu do lat 2019-2021.

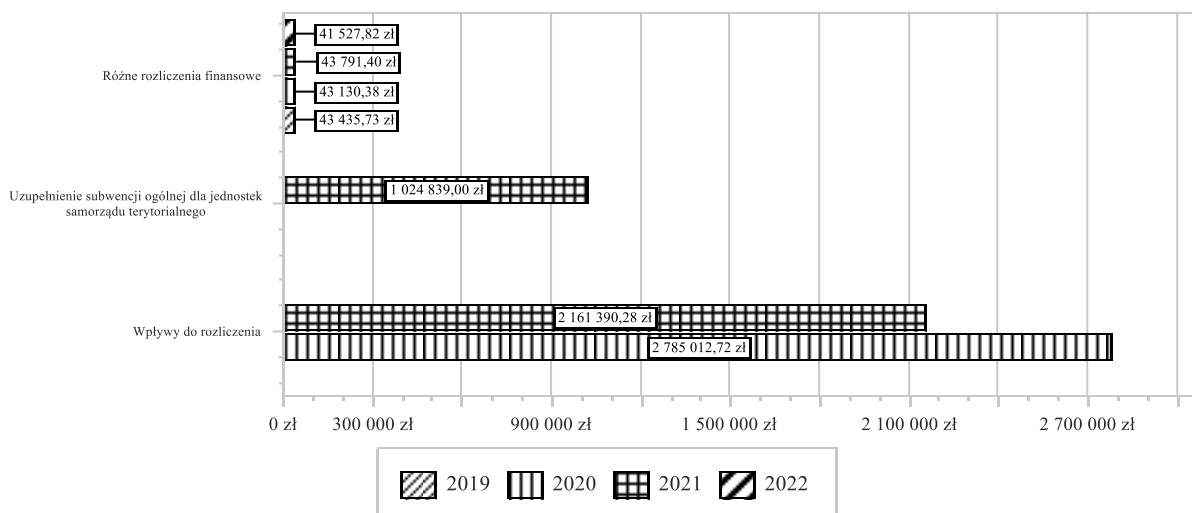


2.5.4. Dział 758 – Różne rozliczenia

Dochody majątkowe w ramach działu zostały zaplanowane w kwocie 41 527,82 zł, zaś zrealizowane w kwocie 41 527,82 zł, w rezultacie stopień realizacji dochodów majątkowych wyniósł 100,00%. Środki te:

- w rozdziale 75814 Różne rozliczenia finansowe zrealizowano w kwocie 41 527,82 zł, co stanowi 100,00% planu rocznego wynoszącego 41 527,82 zł. Na niniejszą wartość składają się:
 - dotacja celowa otrzymana z budżetu państwa na realizację inwestycji i zakupów inwestycyjnych własnych gmin (związków gmin, związków powiatowo-gminnych) w kwocie 41 527,82 zł;

Wykres 25: Dochody majątkowe w dziale Różne rozliczenia w Gminie Lipce Reymontowskie wg rozdziałów w porównaniu do lat 2019-2021.

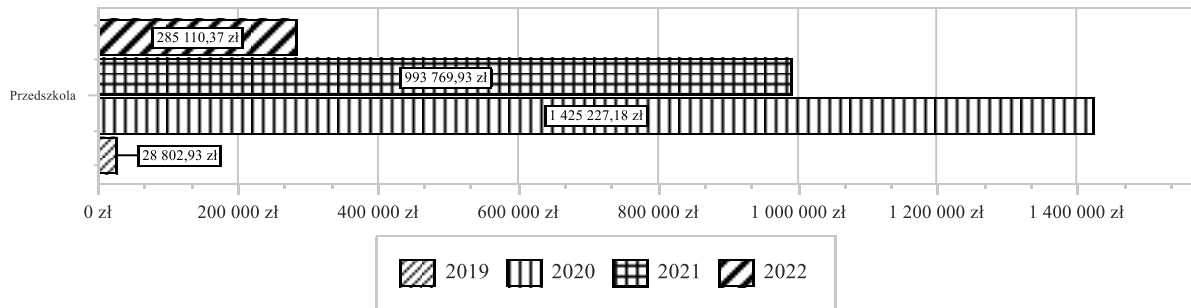


2.5.5. Dział 801 – Oświata i wychowanie

Dochody majątkowe w ramach działu zostały zaplanowane w kwocie 336 294,23 zł, zaś zrealizowane w kwocie 285 110,37 zł, w rezultacie stopień realizacji dochodów majątkowych wyniósł 84,78%. Środki te:

- w rozdziale 80101 Szkoły podstawowe zaplanowano 48 004,57 zł;
- w rozdziale 80104 Przedszkola zrealizowano w kwocie 285 110,37 zł, co stanowi 98,90% planu rocznego wynoszącego 288 289,66 zł. Na niniejszą wartość składają się:
 - dotacja celowa otrzymana z budżetu państwa na realizację inwestycji i zakupów inwestycyjnych własnych gmin (związków gmin, związków powiatowo-gminnych) w kwocie 285 110,37 zł;

Wykres 26: Dochody majątkowe w dziale Oświata i wychowanie w Gminie Lipce Reymontowskie wg rozdziałów w porównaniu do lat 2019-2021.

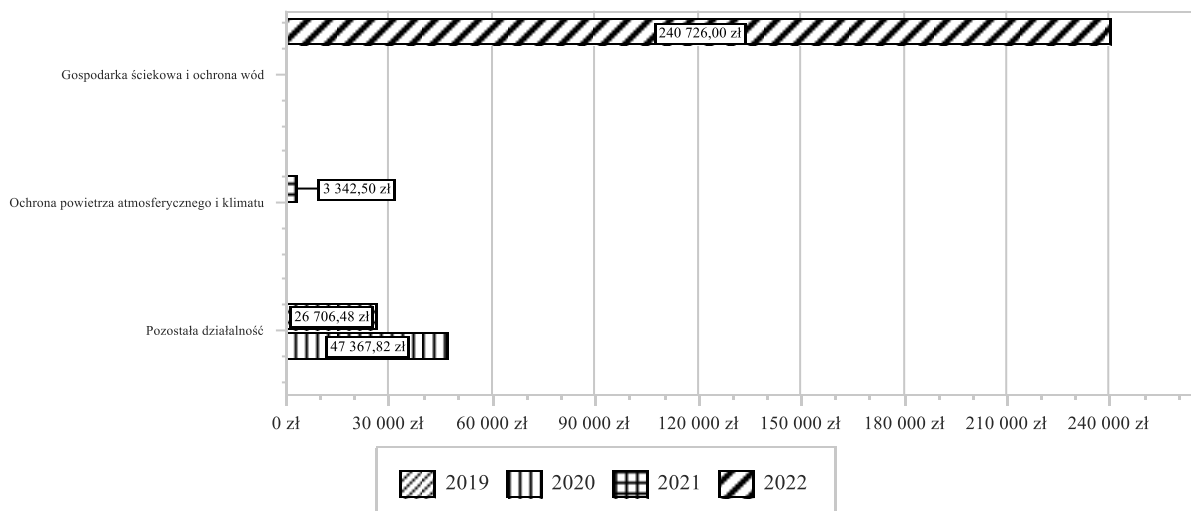


2.5.6. Dział 900 – Gospodarka komunalna i ochrona środowiska

Dochody majątkowe w ramach działu zostały zaplanowane w kwocie 240 726,00 zł, zaś zrealizowane w kwocie 240 726,00 zł, w rezultacie stopień realizacji dochodów majątkowych wyniósł 100,00%. Środki te:

- w rozdziale 90001 Gospodarka ściekowa i ochrona wód zrealizowano w kwocie 240 726,00 zł, co stanowi 100,00% planu rocznego wynoszącego 240 726,00 zł. Na niniejszą wartość składają się:
 - dotacja celowa otrzymana z budżetu państwa na realizację inwestycji i zakupów inwestycyjnych własnych gmin (związków gmin, związków powiatowo-gminnych) w kwocie 240 726,00 zł.

Wykres 27: Dochody majątkowe w dziale Gospodarka komunalna i ochrona środowiska w Gminie Lipce Reymontowskie wg rozdziałów w porównaniu do lat 2019-2021.



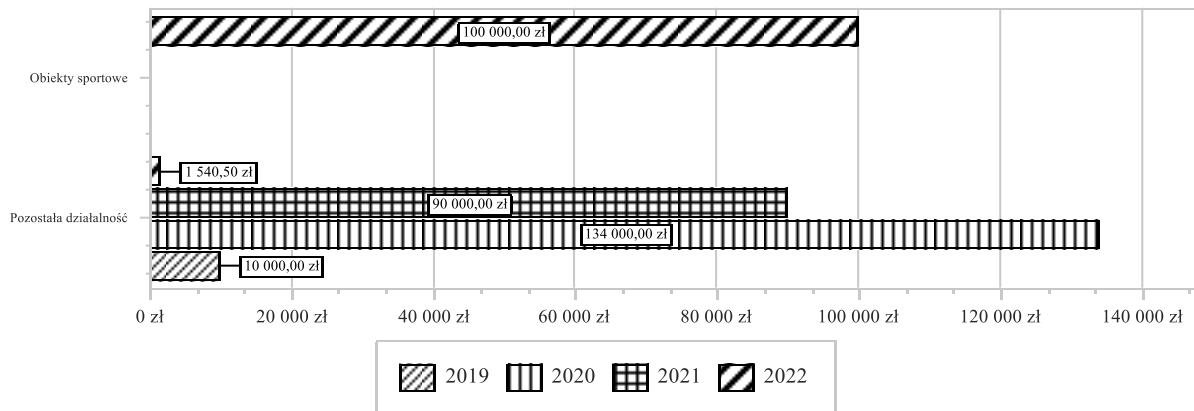
2.5.7. Dział 926 – Kultura fizyczna

Dochody majątkowe w ramach działu zostały zaplanowane w kwocie 100 000,00 zł, zaś zrealizowane w kwocie 101 540,50 zł, w rezultacie stopień realizacji dochodów majątkowych wyniósł 101,54%. Środki te:

- w rozdziale 92601 Obiekty sportowe zrealizowano w kwocie 100 000,00 zł, co stanowi 100,00% planu rocznego wynoszącego 100 000,00 zł. Na niniejszą wartość składają się:

- dotacja celowa otrzymana z budżetu państwa na realizację inwestycji i zakupów inwestycyjnych własnych gmin (związków gmin, związków powiatowo-gminnych) w kwocie 100 000,00 zł.
- w rozdziale 92695 Pozostała działalność zrealizowano w kwocie 1 540,50 zł, co stanowi 0,00% planu rocznego wynoszącego 0,00 zł. Na niniejszą wartość składają się:
 - wpłata środków finansowych z niewykorzystanych w terminie wydatków, które nie wygasają z upływem roku budżetowego w kwocie 1 540,50 zł.

Wykres 28: Dochody majątkowe w dziale Kultura fizyczna w Gminie Lipce Reymontowskie wg rozdziałów w porównaniu do lat 2019-2021.



2.6. Wydatki ogółem

Wydatki budżetu Gminy w 2022 roku wyniosły 23 636 118,38 zł, a ich realizacja wyniosła 84,04% planu wynoszącego 28 124 378,58 zł. Realizację planu wydatków w 2022 roku przedstawiają tabele poniżej.

Tabela 7: Realizacja planu wydatków w 2022 roku w Gminie Lipce Reymontowskie.


Wyszczególnienie	Plan na 1.01.2022 r. (w zł)	Plan na 31.12.2022 r. (w zł)	Wykonanie (w zł)	Realizacja planu po zmianach (w %)	Udział (w %)
Wydatki bieżące	14 846 561,06	20 481 253,53	18 483 291,62	90,24%	78,20%
Wydatki majątkowe	10 619 949,73	7 643 125,05	5 152 826,76	67,42%	21,80%
RAZEM WYDATKI OGÓLEM	25 466 510,79	28 124 378,58	23 636 118,38	84,04%	100,00%

Tabela 8: Realizacja planu wydatków ogółem w 2022 roku w Gminie Lipce Reymontowskie według działów klasyfikacji budżetowej.

Dział	Wyszczególnienie	Plan na 1.01.2022 r. (w zł)	Plan na 31.12.2022 r. (w zł)	Wykonanie (w zł)	Realizacja planu po zmianach (w %)	Udział (w %)
801	Oświata i wychowanie	6 411 369,56	7 048 129,56	6 634 465,68	94,13%	28,07%
600	Transport i łączność	5 421 110,00	3 188 150,00	2 934 403,22	92,04%	12,41%
853	Pozostałe zadania w zakresie polityki społecznej	0,00	3 798 954,14	2 890 292,69	76,08%	12,23%
855	Rodzina	3 094 338,23	2 814 761,00	2 801 559,77	99,53%	11,85%
750	Administracja publiczna	6 378 201,00	2 492 087,12	2 374 513,94	95,28%	10,05%
010	Rolnictwo i łowiectwo	1 066 938,00	3 759 686,77	1 657 957,99	44,10%	7,01%
900	Gospodarka komunalna i ochrona środowiska	1 385 372,00	1 870 325,00	1 418 985,39	75,87%	6,00%
852	Pomoc społeczna	657 821,00	1 369 780,55	1 316 892,98	96,14%	5,57%
926	Kultura fizyczna	142 816,00	626 916,00	611 366,68	97,52%	2,59%
921	Kultura i ochrona dziedzictwa narodowego	355 389,00	391 489,00	385 734,71	98,53%	1,63%
757	Obsługa długu publicznego	55 000,00	193 405,00	193 261,36	99,93%	0,82%
754	Bezpieczeństwo publiczne i ochrona przeciwpożarowa	270 480,00	258 502,00	174 402,32	67,47%	0,74%
851	Ochrona zdrowia	109 700,00	138 207,87	135 930,43	98,35%	0,58%
700	Gospodarka mieszkaniowa	61 500,00	81 500,00	50 652,52	62,15%	0,21%
854	Edukacyjna opieka wychowawcza	22 611,00	47 844,00	43 768,58	91,48%	0,19%
500	Handel	5 500,00	5 655,00	5 654,10	99,98%	0,02%
751	Urzędy naczelnych organów władzy państwowej, kontroli i ochrony prawa oraz	655,00	3 740,00	3 740,00	100,00%	0,02%

Dział	Wyszczególnienie	Plan na 1.01.2022 r. (w zł)	Plan na 31.12.2022 r. (w zł)	Wykonanie (w zł)	Realizacja planu po zmianach (w %)	Udział (w %)
	sądownictwa					
710	Działalność usługowa	1 000,00	2 500,00	1 858,13	74,33%	< 0,01%
400	Wytwarzanie i zaopatrywanie w energię elektryczną, gaz i wodę	1 240,00	1 240,00	677,89	54,67%	< 0,01%
758	Różne rozliczenia	25 470,00	31 505,57	0,00	0,00%	0,00%
	RAZEM WYDATKI OGÓLEM	25 466 510,79	28 124 378,58	23 636 118,38	84,04%	100,00%

Wykres 29: Struktura wydatków ogółem Gminy Lipce Reymontowskie w 2022 roku w porównaniu do lat 2019-2021.



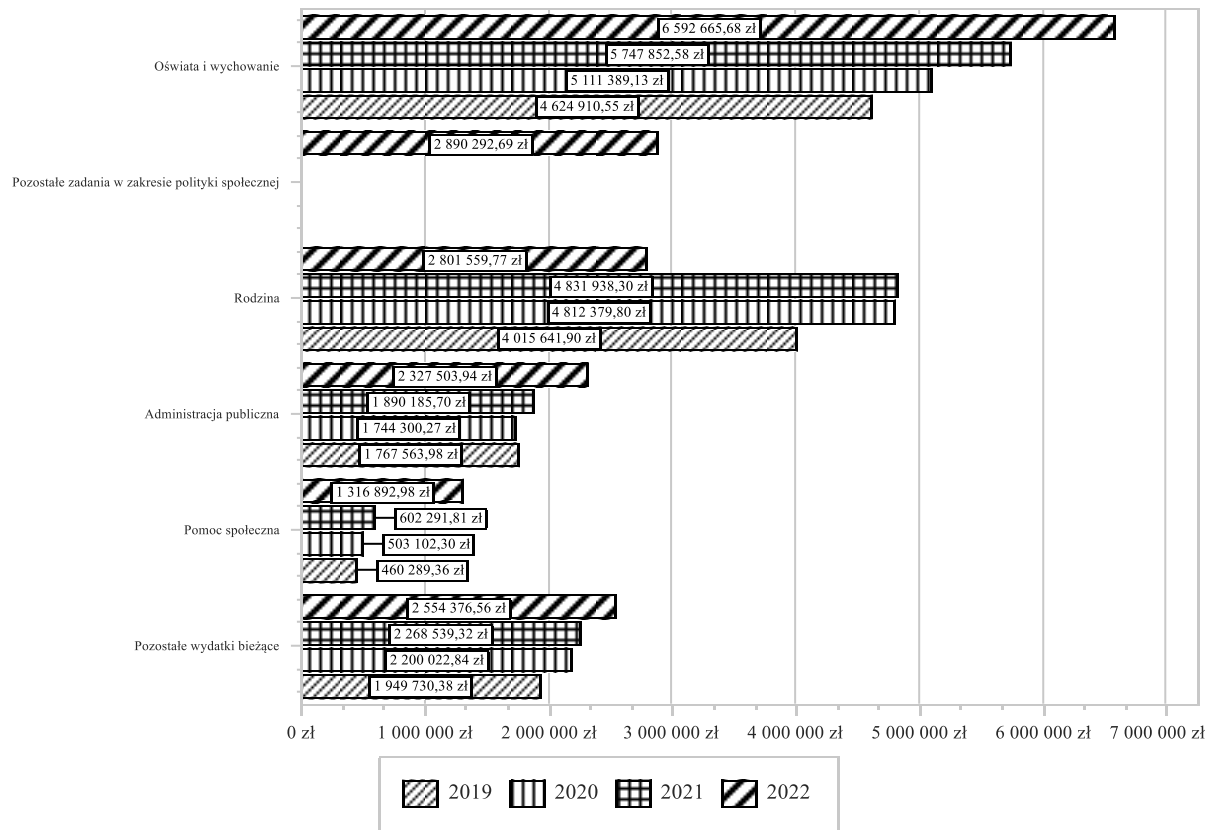
2.7. Wydatki bieżące

W 2022 roku wydatki bieżące zostały wykonane na poziomie 18 483 291,62 zł, tj. w 90,24% w stosunku do planu po zmianach wynoszącego 20 481 253,53 zł. Wartości zrealizowanych w 2022 roku wydatków bieżących według działów przedstawia tabela poniżej.

Tabela 9: Realizacja planu wydatków bieżących w 2022 roku w Gminie Lipce Reymontowskie według działów klasyfikacji budżetowej.

Dział	Wyszczególnienie	Plan na 1.01.2022 r. (w zł)	Plan na 31.12.2022 r. (w zł)	Wykonanie (w zł)	Realizacja planu po zmianach (w %)	Udział (w %)
801	Oświata i wychowanie	6 360 185,33	6 996 945,33	6 592 665,68	94,22%	35,67%
853	Pozostałe zadania w zakresie polityki społecznej	0,00	3 798 954,14	2 890 292,69	76,08%	15,64%
855	Rodzina	3 001 814,73	2 814 761,00	2 801 559,77	99,53%	15,16%
750	Administracja publiczna	2 304 201,00	2 443 986,30	2 327 503,94	95,23%	12,59%
852	Pomoc społeczna	657 821,00	1 369 780,55	1 316 892,98	96,14%	7,12%
900	Gospodarka komunalna i ochrona środowiska	1 298 983,00	1 334 336,00	1 059 000,03	79,37%	5,73%
921	Kultura i ochrona dziedzictwa narodowego	339 500,00	351 500,00	345 745,71	98,36%	1,87%
600	Transport i łączność	214 800,00	292 800,00	246 141,93	84,06%	1,33%
010	Rolnictwo i łowiectwo	42 000,00	259 990,77	242 957,99	93,45%	1,31%
757	Obsługa długu publicznego	55 000,00	193 405,00	193 261,36	99,93%	1,05%
754	Bezpieczeństwo publiczne i ochrona przeciwpożarowa	260 480,00	248 502,00	164 402,32	66,16%	0,89%
851	Ochrona zdrowia	109 700,00	138 207,87	135 930,43	98,35%	0,74%
926	Kultura fizyczna	84 100,00	84 100,00	77 244,76	91,85%	0,42%
854	Edukacyjna opieka wychowawcza	22 611,00	47 844,00	43 768,58	91,48%	0,24%
700	Gospodarka mieszkaniowa	61 500,00	61 500,00	33 993,33	55,27%	0,18%
500	Handel	5 500,00	5 655,00	5 654,10	99,98%	0,03%
751	Urzędy naczelnych organów władzy państwowej, kontroli i ochrony prawa oraz sądownictwa	655,00	3 740,00	3 740,00	100,00%	0,02%
710	Działalność usługowa	1 000,00	2 500,00	1 858,13	74,33%	0,01%
400	Wytwarzanie i zaopatrywanie w energię elektryczną, gaz i wodę	1 240,00	1 240,00	677,89	54,67%	< 0,01%
758	Różne rozliczenia	25 470,00	31 505,57	0,00	0,00%	0,00%
	RAZEM WYDATKI BIEŻĄCE	14 846 561,06	20 481 253,53	18 483 291,62	90,24%	100,00%

Wykres 30: Wydatki bieżące budżetu Gminy Lipce Reymontowskie wg działów w 2022 roku w porównaniu do lat 2019-2021.



Wykres 31: Struktura wydatków bieżących Gminy Lipce Reymontowskie w 2022 roku w porównaniu do lat 2019-2021.

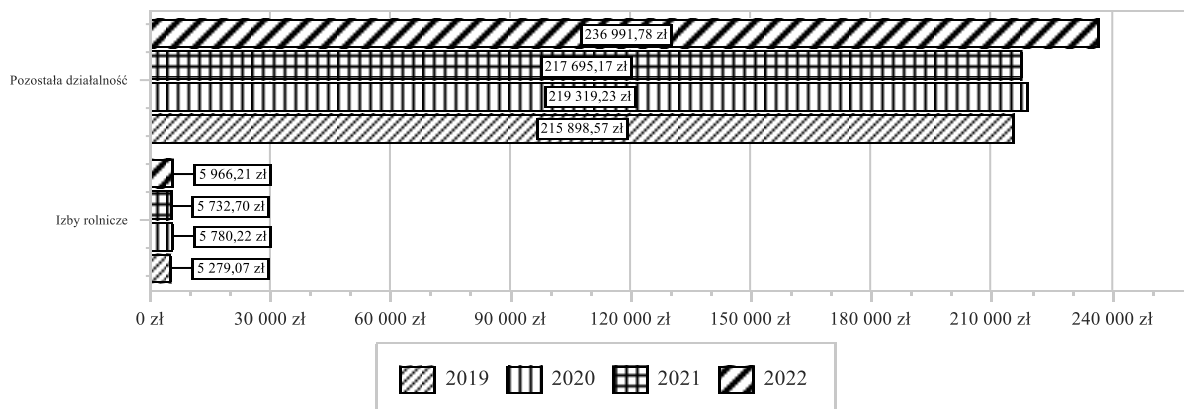


2.7.1. Dział 010 – Rolnictwo i leśnictwo

Wydatki bieżące w ramach działu zostały zaplanowane w kwocie 259 990,77 zł, zaś zrealizowane w kwocie 242 957,99 zł, w rezultacie stopień realizacji wydatków bieżących wyniósł 93,45%. Środki te przeznaczono następująco:

- w rozdziale 01030 Izby rolnicze wydatkowano kwotę 5 966,21 zł, co stanowi 99,44% planu rocznego wynoszącego 6 000,00 zł. Niniejsza wartość została wydatkowana na:
 - wpłaty gmin na rzecz izb rolniczych w wysokości 2% uzyskanych wpływów z podatku rolnego w kwocie 5 966,21 zł.
- w rozdziale 01095 Pozostała działalność wydatkowano kwotę 236 991,78 zł, co stanowi 93,31% planu rocznego wynoszącego 253 990,77 zł. Niniejsza wartość została wydatkowana na:
 - różne opłaty i składki w kwocie 213 716,44 zł;
 - zakup usług pozostałych w kwocie 19 621,01 zł;
 - zakup materiałów i wyposażenia w kwocie 2 654,33 zł;
 - wynagrodzenia osobowe pracowników w kwocie 1 000,00 zł;

Wykres 32: Wydatki bieżące w dziale Rolnictwo i łowiectwo w Gminie Lipce Reymontowskie wg rozdziałów w porównaniu do lat 2019-2021.

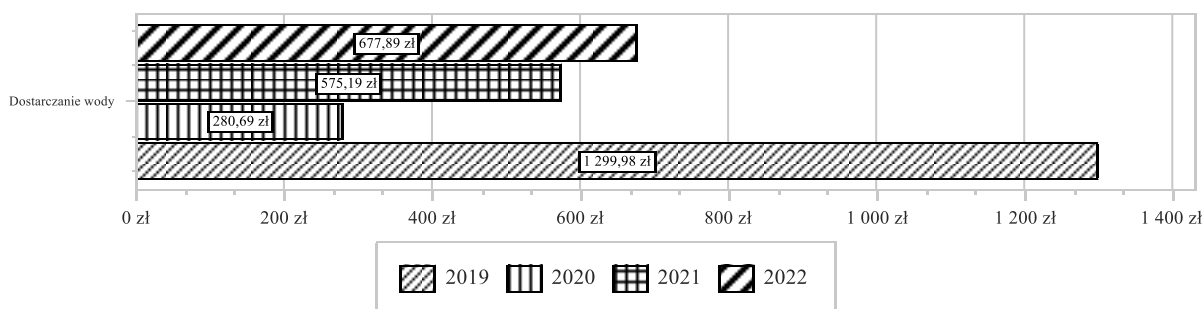


2.7.2. Dział 400 – Wytwarzanie i zaopatrywanie w energię elektryczną, gaz i wodę

Wydatki bieżące w ramach działu zostały zaplanowane w kwocie 1 240,00 zł, zaś zrealizowane w kwocie 677,89 zł, w rezultacie stopień realizacji wydatków bieżących wyniósł 54,67%. Środki te przeznaczono następująco:

- w rozdziale 40002 Dostarczanie wody wydatkowano kwotę 677,89 zł, co stanowi 54,67% planu rocznego wynoszącego 1 240,00 zł. Niniejsza wartość została wydatkowana na:
 - zakup materiałów i wyposażenia w kwocie 440,29 zł;
 - opłaty na rzecz budżetów jednostek samorządu terytorialnego w kwocie 237,60 zł.

Wykres 33: Wydatki bieżące w dziale Wytwarzanie i zaopatrywanie w energię elektryczną, gaz i wodę w Gminie Lipce Reymontowskie wg rozdziałów w porównaniu do lat 2019-2021.

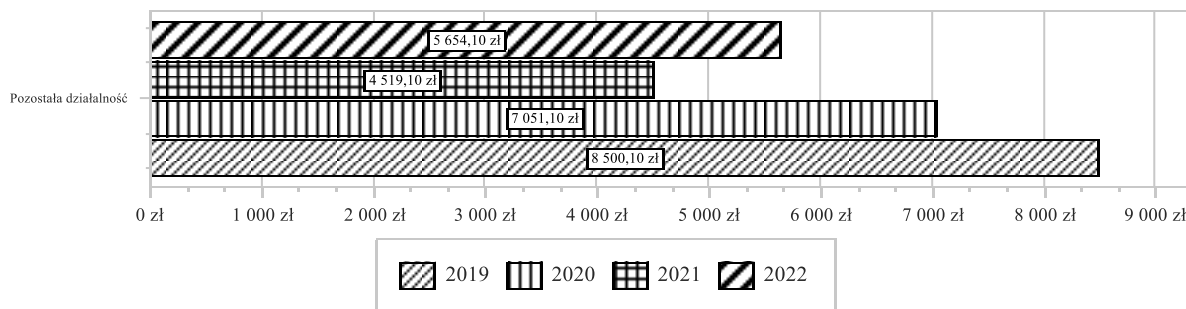


2.7.3. Dział 500 – Handel

Wydatki bieżące w ramach działu zostały zaplanowane w kwocie 5 655,00 zł, zaś zrealizowane w kwocie 5 654,10 zł, w rezultacie stopień realizacji wydatków bieżących wyniósł 99,98%. Środki te przeznaczono następująco:

- w rozdziale 50095 Pozostała działalność wydatkowano kwotę 5 654,10 zł, co stanowi 99,98% planu rocznego wynoszącego 5 655,00 zł. Niniejsza wartość została wydatkowana na:
 - zakup usług pozostałych w kwocie 4 514,10 zł;
 - różne opłaty i składki w kwocie 1 140,00 zł.

Wykres 34: Wydatki bieżące w dziale Handel w Gminie Lipce Reymontowskie wg rozdziałów w porównaniu do lat 2019-2021.

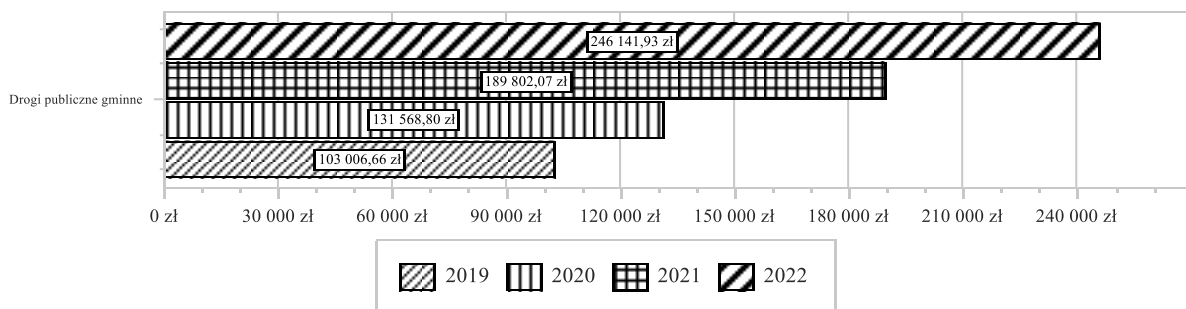


2.7.4. Dział 600 – Transport i łączność

Wydatki bieżące w ramach działu zostały zaplanowane w kwocie 292 800,00 zł, zaś zrealizowane w kwocie 246 141,93 zł, w rezultacie stopień realizacji wydatków bieżących wyniósł 84,06%. Środki te przeznaczono następująco:

- w rozdziale 60016 Drogi publiczne gminne wydatkowano kwotę 246 141,93 zł, co stanowi 84,06% planu rocznego wynoszącego 292 800,00 zł. Niniejsza wartość została wydatkowana na:
 - zakup usług remontowych w kwocie 147 996,90 zł;
 - zakup usług pozostałych w kwocie 72 665,87 zł;
 - zakup materiałów i wyposażenia w kwocie 23 069,16 zł;
 - kary i odszkodowania wypłacane na rzecz osób fizycznych w kwocie 1 610,00 zł;
 - różne opłaty i składki w kwocie 800,00 zł.

Wykres 35: Wydatki bieżące w dziale Transport i łączność w Gminie Lipce Reymontowskie wg rozdziałów w porównaniu do lat 2019-2021.

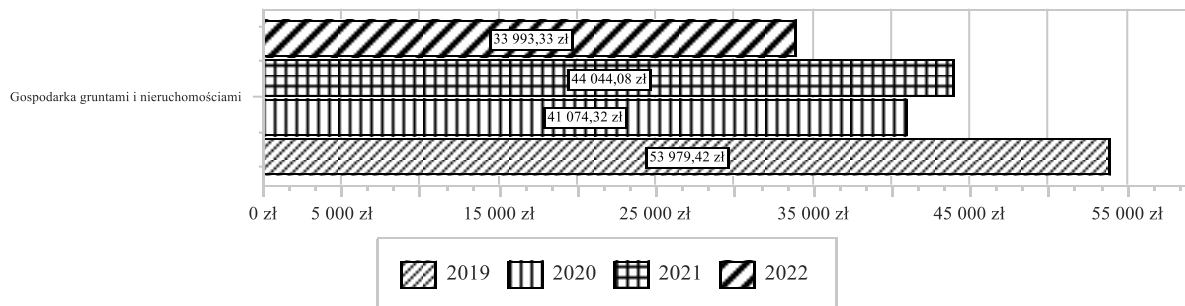


2.7.5. Dział 700 – Gospodarka mieszkaniowa

Wydatki bieżące w ramach działu zostały zaplanowane w kwocie 61 500,00 zł, zaś zrealizowane w kwocie 33 993,33 zł, w rezultacie stopień realizacji wydatków bieżących wyniósł 55,27%. Środki te przeznaczono następująco:

- w rozdziale 70005 Gospodarka gruntami i nieruchomościami wydatkowano kwotę 33 993,33 zł, co stanowi 55,27% planu rocznego wynoszącego 61 500,00 zł. Niniejsza wartość została wydatkowana na:
 - zakup usług pozostałych w kwocie 13 500,37 zł;
 - zakup materiałów i wyposażenia w kwocie 10 783,29 zł;
 - różne opłaty i składki w kwocie 5 460,30 zł;
 - zakup energii w kwocie 4 049,37 zł;
 - koszty postępowania sądowego i prokuratorskiego w kwocie 200,00 zł;

Wykres 36: Wydatki bieżące w dziale Gospodarka mieszkaniowa w Gminie Lipce Reymontowskie wg rozdziałów w porównaniu do lat 2019-2021.

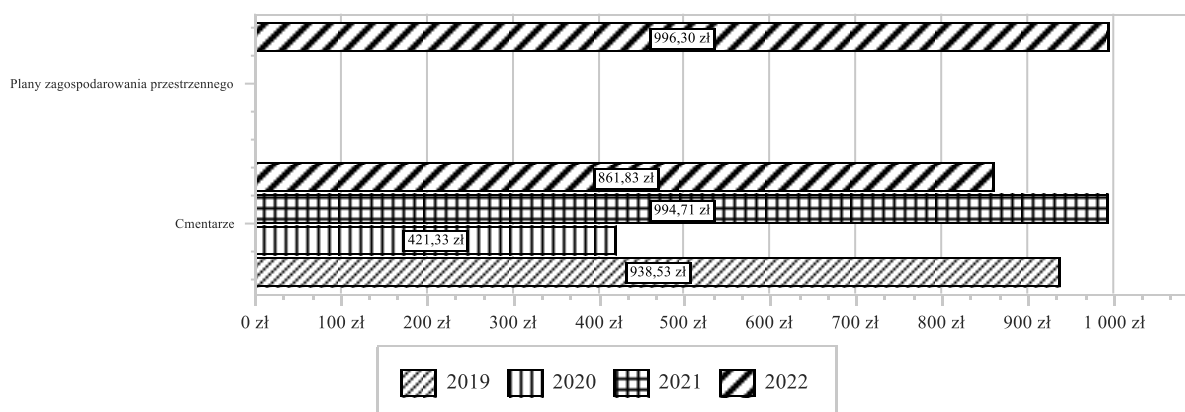


2.7.6. Dział 710 – Działalność usługowa

Wydatki bieżące w ramach działu zostały zaplanowane w kwocie 2 500,00 zł, zaś zrealizowane w kwocie 1 858,13 zł, w rezultacie stopień realizacji wydatków bieżących wyniósł 74,33%. Środki te przeznaczono następująco:

- w rozdziale 71004 Plany zagospodarowania przestrzennego wydatkowano kwotę 996,30 zł, co stanowi 66,42% planu rocznego wynoszącego 1 500,00 zł. Niniejsza wartość została wydatkowana na:
 - zakup usług pozostałych w kwocie 996,30 zł.
- w rozdziale 71035 Cmentarze wydatkowano kwotę 861,83 zł, co stanowi 86,18% planu rocznego wynoszącego 1 000,00 zł. Niniejsza wartość została wydatkowana na:
 - zakup materiałów i wyposażenia w kwocie 861,83 zł.

Wykres 37: Wydatki bieżące w dziale Działalność usługowa w Gminie Lipce Reymontowskie wg rozdziałów w porównaniu do lat 2019-2021.



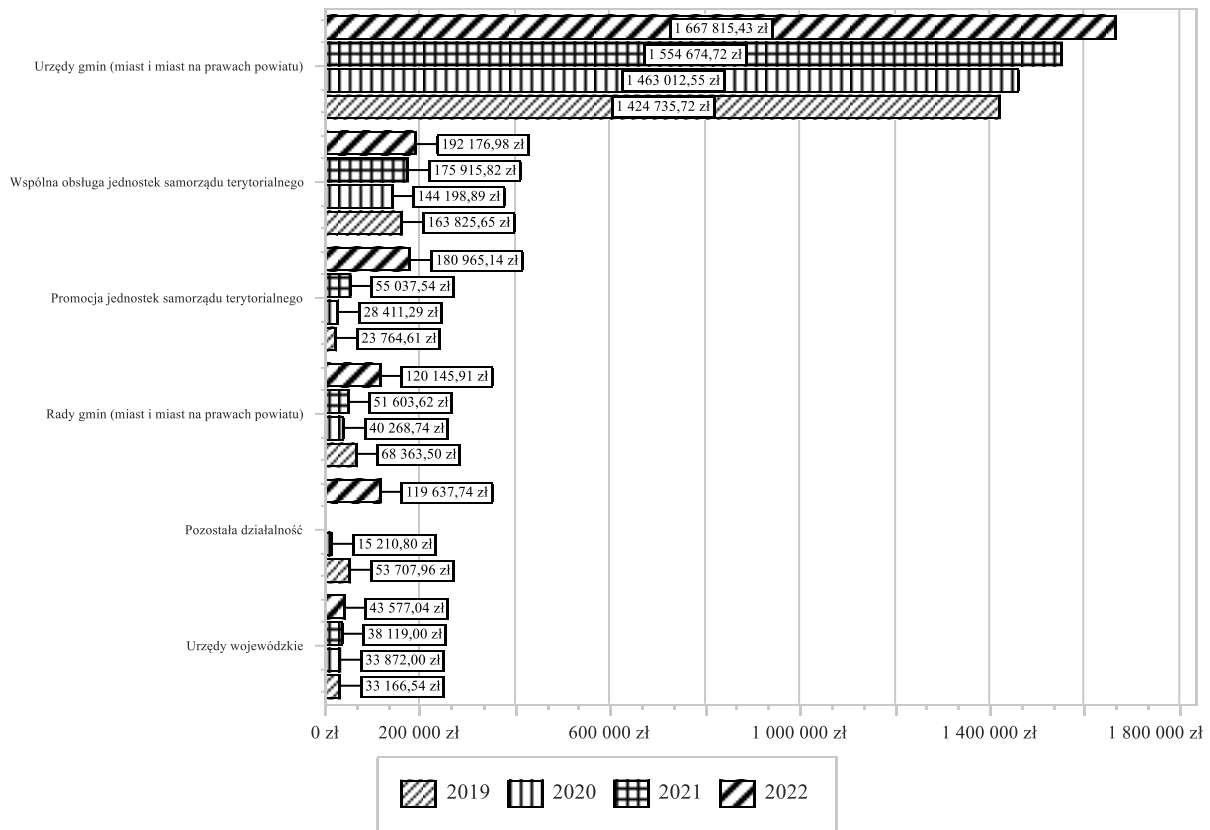
2.7.7. Dział 750 – Administracja publiczna

Wydatki bieżące w ramach działu zostały zaplanowane w kwocie 2 443 986,30 zł, zaś zrealizowane w kwocie 2 327 503,94 zł, w rezultacie stopień realizacji wydatków bieżących wyniósł 95,23%. Środki te przeznaczono następująco:

- w rozdziale 75011 Urzędy wojewódzkie wydatkowano kwotę 43 577,04 zł, co stanowi 94,75% planu rocznego wynoszącego 45 990,00 zł. Niniejsza wartość została wydatkowana na:
 - wynagrodzenia osobowe pracowników w kwocie 33 352,27 zł;
 - zakup usług pozostałych w kwocie 6 953,77 zł;
 - odpisy na zakładowy fundusz świadczeń socjalnych w kwocie 1 662,96 zł;
 - zakup materiałów i wyposażenia w kwocie 1 018,04 zł;
 - szkolenia pracowników niebędących członkami korpusu służby cywilnej w kwocie 590,00 zł;
- w rozdziale 75022 Rady gmin (miast i miast na prawach powiatu) wydatkowano kwotę 120 145,91 zł, co stanowi 98,09% planu rocznego wynoszącego 122 482,00 zł. Niniejsza wartość została wydatkowana na:
 - różne wydatki na rzecz osób fizycznych w kwocie 106 210,91 zł;
 - zakup usług pozostałych w kwocie 9 025,05 zł;
 - szkolenia pracowników niebędących członkami korpusu służby cywilnej w kwocie 3 000,00 zł;

- zakup materiałów i wyposażenia w kwocie 1 909,95 zł.
- w rozdziale 75023 Urzędy gmin (miast i miast na prawach powiatu) wydatkowano kwotę 1 667 815,43 zł, co stanowi 96,79% planu rocznego wynoszącego 1 723 053,00 zł. Niniejsza wartość została wydatkowana na:
 - wynagrodzenia osobowe pracowników w kwocie 1 113 368,37 zł;
 - składki na ubezpieczenia społeczne w kwocie 190 810,61 zł;
 - zakup usług pozostałych w kwocie 114 078,38 zł;
 - zakup materiałów i wyposażenia w kwocie 77 258,06 zł;
 - dodatkowe wynagrodzenie roczne w kwocie 73 356,81 zł;
 - odpisy na zakładowy fundusz świadczeń socjalnych w kwocie 27 716,18 zł;
 - zakup energii w kwocie 19 867,07 zł;
 - składki na Fundusz Pracy oraz Fundusz Solidarnościowy w kwocie 17 920,58 zł;
 - różne opłaty i składki w kwocie 7 312,49 zł;
 - szkolenia pracowników niebędących członkami korpusu służby cywilnej w kwocie 6 860,00 zł;
 - podróże służbowe krajowe w kwocie 6 808,00 zł;
 - opłaty z tytułu zakupu usług telekomunikacyjnych w kwocie 5 432,01 zł;
 - wynagrodzenia bezosobowe w kwocie 5 003,19 zł;
 - wpłaty na PPK finansowane przez podmiot zatrudniający w kwocie 1 523,68 zł;
 - wydatki osobowe niezaliczone do wynagrodzeń w kwocie 500,00 zł.
- w rozdziale 75075 Promocja jednostek samorządu terytorialnego wydatkowano kwotę 180 965,14 zł, co stanowi 78,63% planu rocznego wynoszącego 230 135,00 zł. Niniejsza wartość została wydatkowana na:
 - zakup usług pozostałych w kwocie 148 181,53 zł;
 - zakup materiałów i wyposażenia w kwocie 30 714,04 zł;
 - nagrody konkursowe w kwocie 2 069,57 zł.
- w rozdziale 75077 Centrum Projektów Polska Cyfrowa wydatkowano kwotę 3 185,70 zł, co stanowi 100,00% planu rocznego wynoszącego 3 185,70 zł. Niniejsza wartość została wydatkowana na:
 - szkolenia pracowników niebędących członkami korpusu służby cywilnej w kwocie 3 185,70 zł.
- w rozdziale 75085 Wspólna obsługa jednostek samorządu terytorialnego wydatkowano kwotę 192 176,98 zł, co stanowi 98,96% planu rocznego wynoszącego 194 196,00 zł. Niniejsza wartość została wydatkowana na:
 - wynagrodzenia osobowe pracowników w kwocie 116 630,00 zł;
 - zakup usług pozostałych w kwocie 25 881,90 zł;
 - składki na ubezpieczenia społeczne w kwocie 22 550,14 zł;
 - dodatkowe wynagrodzenie roczne w kwocie 9 137,76 zł;
 - wynagrodzenia bezosobowe w kwocie 7 400,00 zł;
 - składki na Fundusz Pracy oraz Fundusz Solidarnościowy w kwocie 3 059,84 zł;
 - odpisy na zakładowy fundusz świadczeń socjalnych w kwocie 2 405,76 zł;
 - zakup materiałów i wyposażenia w kwocie 1 390,40 zł;
 - opłaty z tytułu zakupu usług telekomunikacyjnych w kwocie 1 304,68 zł;
 - szkolenia pracowników niebędących członkami korpusu służby cywilnej w kwocie 1 025,15 zł;
 - podróże służbowe krajowe w kwocie 921,04 zł;
 - różne opłaty i składki w kwocie 238,00 zł;
 - zakup usług remontowych w kwocie 159,00 zł;
 - zakup energii w kwocie 73,31 zł;
- w rozdziale 75095 Pozostała działalność wydatkowano kwotę 119 637,74 zł, co stanowi 95,75% planu rocznego wynoszącego 124 944,60 zł. Niniejsza wartość została wydatkowana na:
 - zakup usług pozostałych w kwocie 34 410,23 zł;
 - wynagrodzenia agencyjno-prowizyjne w kwocie 28 125,00 zł;
 - zakup materiałów i wyposażenia w kwocie 28 092,63 zł;
 - różne opłaty i składki w kwocie 22 759,03 zł;
 - różne wydatki na rzecz osób fizycznych w kwocie 2 600,00 zł;
 - zakup towarów (w szczególności materiałów, leków, żywności) w związku z pomocą obywatelom Ukrainy w kwocie 1 880,85 zł;
 - zakup usług związanych z pomocą obywatelom Ukrainy w kwocie 1 770,00 zł.

Wykres 38: Wydatki bieżące w dziale Administracja publiczna w Gminie Lipce Reymontowskie wg rozdziałów w porównaniu do lat 2019-2021.

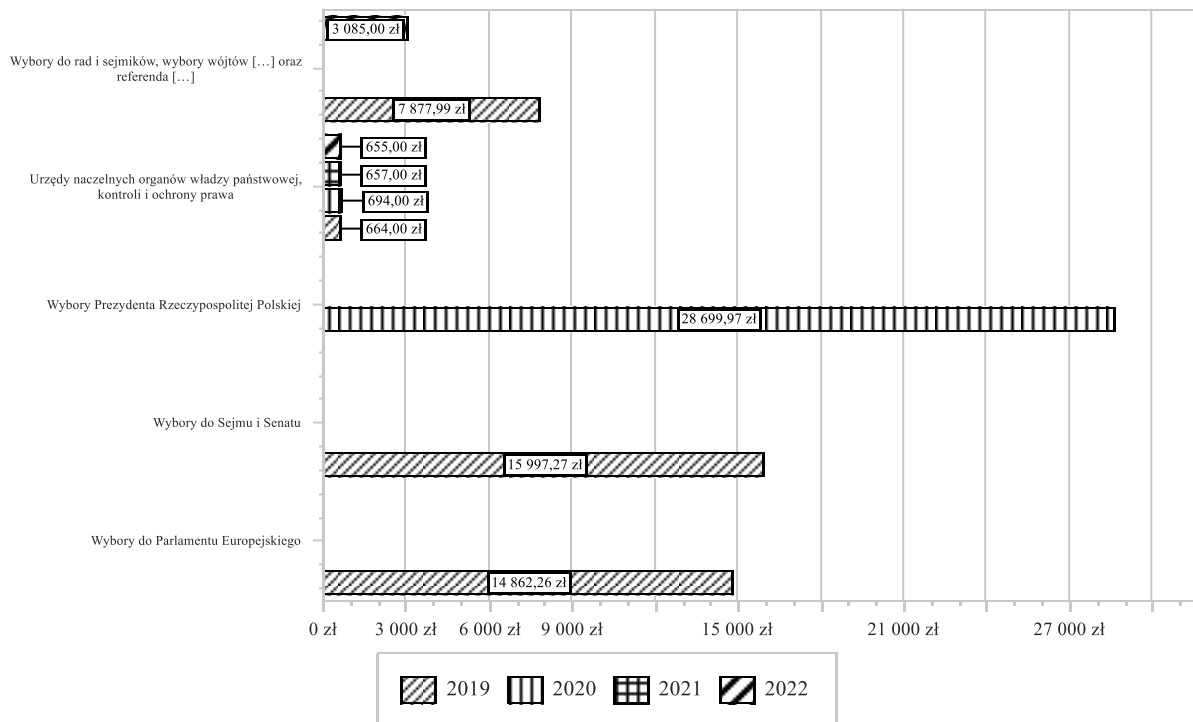


2.7.8. Dział 751 – Urzędy naczelnych organów władzy państwowej, kontroli i ochrony prawa oraz sądownictwa

Wydatki bieżące w ramach działu zostały zaplanowane w kwocie 3 740,00 zł, zaś zrealizowane w kwocie 3 740,00 zł, w rezultacie stopień realizacji wydatków bieżących wyniósł 100,00%. Środki te przeznaczone następująco:

- w rozdziale 75101 Urzędy naczelnych organów władzy państwowej, kontroli i ochrony prawa wydatkowano kwotę 655,00 zł, co stanowi 100,00% planu rocznego wynoszącego 655,00 zł. Niniejsza wartość została wydatkowana na:
 - zakup usług pozostałych w kwocie 655,00 zł.
- w rozdziale 75109 Wybory do rad gmin, rad powiatów i sejmików województw, wybory wójtów, burmistrzów i prezydentów miast oraz referenda gminne, powiatowe i wojewódzkie wydatkowano kwotę 3 085,00 zł, co stanowi 100,00% planu rocznego wynoszącego 3 085,00 zł. Niniejsza wartość została wydatkowana na:
 - różne wydatki na rzecz osób fizycznych w kwocie 2 550,00 zł;
 - wynagrodzenia osobowe pracowników w kwocie 270,00 zł;
 - zakup materiałów i wyposażenia w kwocie 265,00 zł.

Wykres 39: Wydatki bieżące w dziale Urzędy naczelnych organów władzy państwowej, kontroli i ochrony prawa oraz sądownictwa w Gminie Lipce Reymontowskie wg rozdziałów w porównaniu do lat 2019-2021.

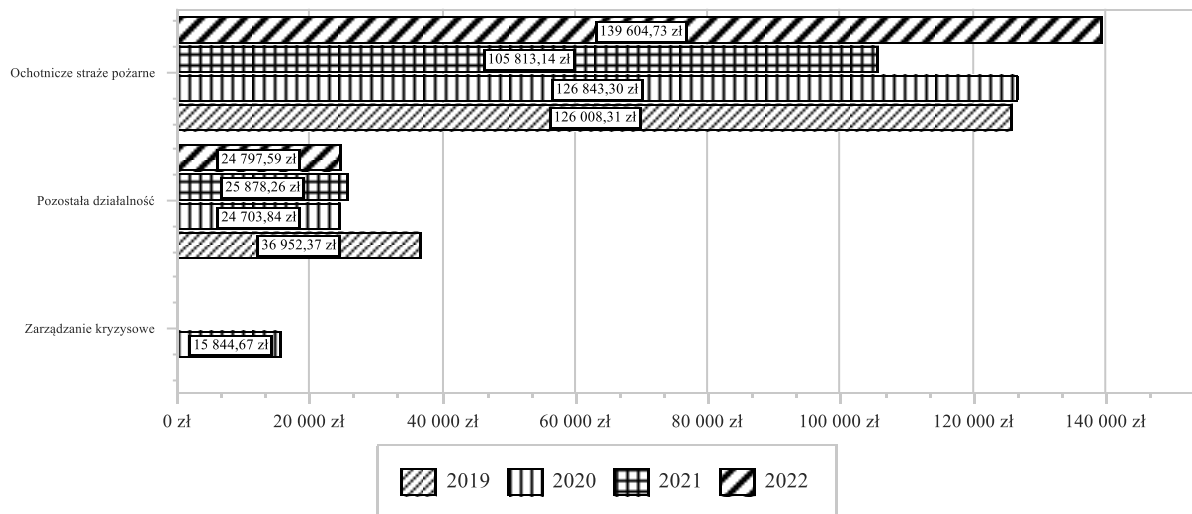


2.7.9. Dział 754 – Bezpieczeństwo publiczne i ochrona przeciwpożarowa

Wydatki bieżące w ramach działu zostały zaplanowane w kwocie 248 502,00 zł, zaś zrealizowane w kwocie 164 402,32 zł, w rezultacie stopień realizacji wydatków bieżących wyniósł 66,16%. Środki te przeznaczono następująco:

- w rozdziale 75412 Ochotnicze straże pożarne wydatkowano kwotę 139 604,73 zł, co stanowi 79,42% planu rocznego wynoszącego 175 774,00 zł. Niniejsza wartość została wydatkowana na:
 - zakup materiałów i wyposażenia w kwocie 71 457,95 zł;
 - różne opłaty i składki w kwocie 21 642,50 zł;
 - zakup usług pozostałych w kwocie 19 106,31 zł;
 - wynagrodzenia bezosobowe w kwocie 12 000,00 zł;
 - wydatki osobowe niezaliczone do wynagrodzeń w kwocie 5 005,00 zł;
 - zakup energii w kwocie 4 321,21 zł;
 - zakup usług zdrowotnych w kwocie 3 735,00 zł;
 - szkolenia pracowników niebędących członkami korpusu służby cywilnej w kwocie 1 722,00 zł;
 - opłaty z tytułu zakupu usług telekomunikacyjnych w kwocie 614,76 zł;
- w rozdziale 75421 Zarządzanie kryzysowe zaplanowano 19 608,00 zł;
- w rozdziale 75495 Pozostała działalność wydatkowano kwotę 24 797,59 zł, co stanowi 46,68% planu rocznego wynoszącego 53 120,00 zł. Niniejsza wartość została wydatkowana na:
 - zakup materiałów i wyposażenia w kwocie 16 039,31 zł;
 - nagrody konkursowe w kwocie 4 285,95 zł;
 - zakup energii w kwocie 1 643,33 zł;
 - zakup usług pozostałych w kwocie 1 509,00 zł;
 - wynagrodzenia bezosobowe w kwocie 1 320,00 zł;

Wykres 40: Wydatki bieżące w dziale Bezpieczeństwo publiczne i ochrona przeciwpożarowa w Gminie Lipce Reymontowskie wg rozdziałów w porównaniu do lat 2019-2021.

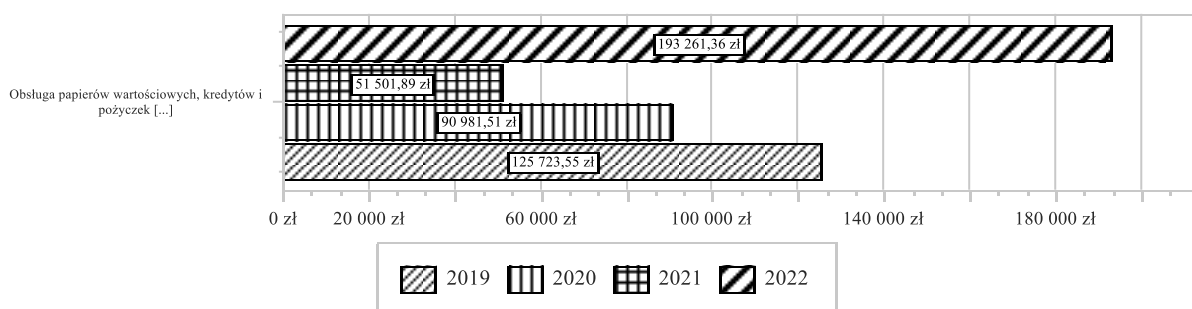


2.7.10. Dział 757 – Obsługa długu publicznego

Wydatki bieżące w ramach działu zostały zaplanowane w kwocie 193 405,00 zł, zaś zrealizowane w kwocie 193 261,36 zł, w rezultacie stopień realizacji wydatków bieżących wyniósł 99,93%. Środki te przeznaczono następująco:

- w rozdziale 75702 Obsługa papierów wartościowych, kredytów i pożyczek oraz innych zobowiązań jednostek samorządu terytorialnego zaliczanych do tytułu dłużnego – kredyty i pożyczki wydatkowano kwotę 193 261,36 zł, co stanowi 99,93% planu rocznego wynoszącego 193 405,00 zł. Niniejsza wartość została wydatkowana na:
 - odsetki od samorządowych papierów wartościowych lub zaciągniętych przez jednostkę samorządu terytorialnego kredytów i pożyczek w kwocie 193 261,36 zł.

Wykres 41: Wydatki bieżące w dziale Obsługa długu publicznego w Gminie Lipce Reymontowskie wg rozdziałów w porównaniu do lat 2019-2021.

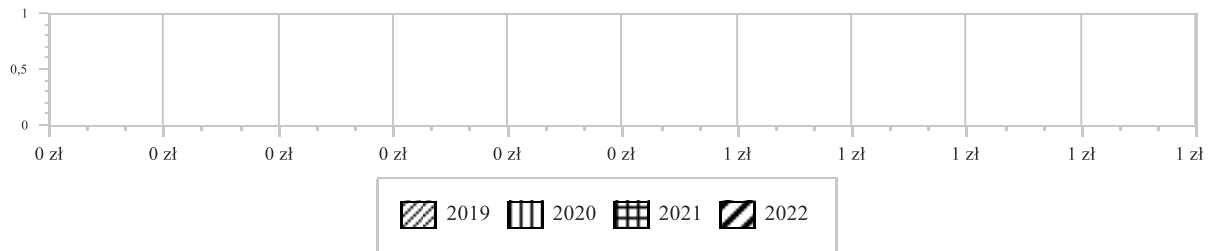


2.7.11. Dział 758 – Różne rozliczenia

Wydatki bieżące w ramach działu zostały zaplanowane w kwocie 31 505,57 zł, zaś zrealizowane w kwocie 0,00 zł, w rezultacie stopień realizacji wydatków bieżących wyniósł 0,00%. Środki te zaplanowano następująco:

- w rozdziale 75818 Rezerwy ogólne i celowe w kwocie 31 505,57 zł;

Wykres 42: Wydatki bieżące w dziale Różne rozliczenia w Gminie Lipce Reymontowskie wg rozdziałów w porównaniu do lat 2019-2021.



2.7.12. Dział 801 – Oświata i wychowanie

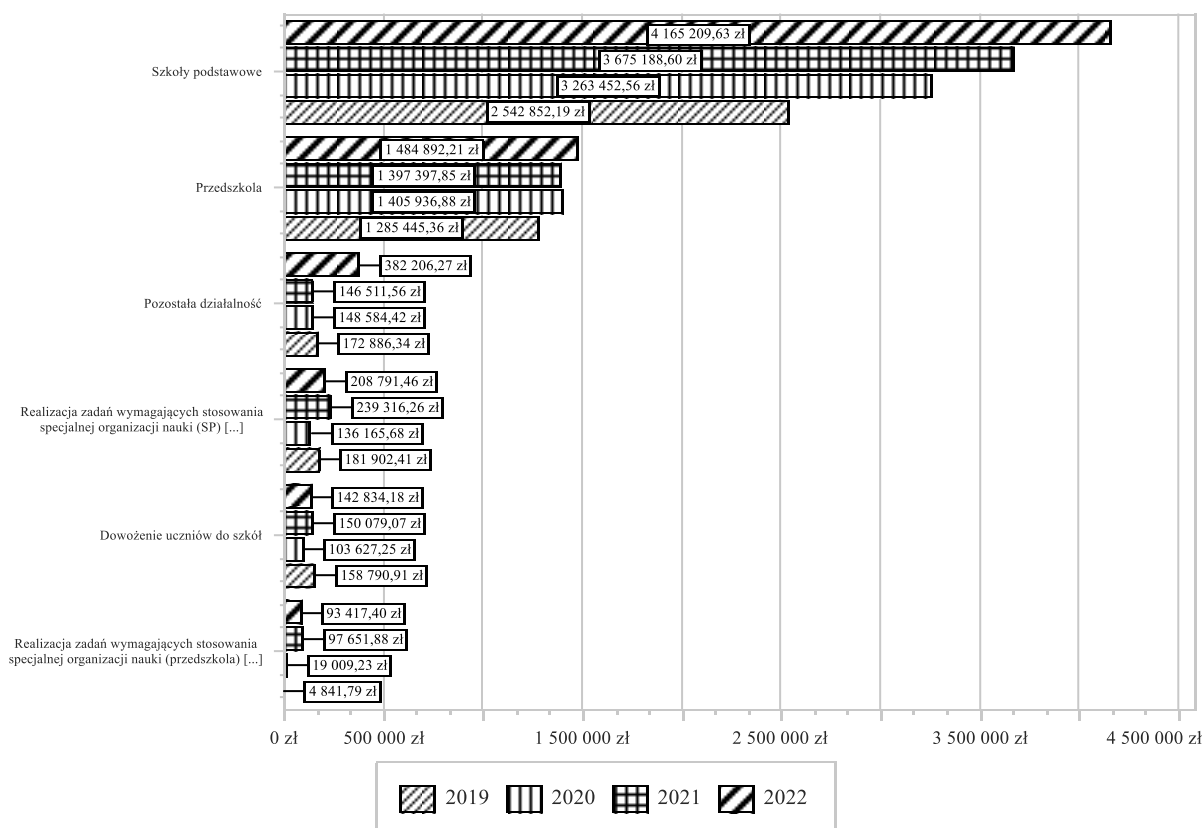
Wydatki bieżące w ramach działu zostały zaplanowane w kwocie 6 996 945,33 zł, zaś zrealizowane w kwocie 6 592 665,68 zł, w rezultacie stopień realizacji wydatków bieżących wyniósł 94,22%. Środki te przeznaczono następująco:

- w rozdziale 80101 Szkoły podstawowe wydatkowano kwotę 4 165 209,63 zł, co stanowi 96,31% planu rocznego wynoszącego 4 324 824,62 zł. Niniejsza wartość została wydatkowana na:
 - dotacja podmiotowa z budżetu dla publicznej jednostki systemu oświaty prowadzonej przez osobę prawną inną niż jednostka samorządu terytorialnego lub przez osobę fizyczną w kwocie 1 508 098,37 zł;
 - wynagrodzenia osobowe nauczycieli w kwocie 1 266 060,87 zł;
 - składki na ubezpieczenia społeczne w kwocie 280 828,04 zł;
 - wynagrodzenia osobowe pracowników w kwocie 229 725,28 zł;
 - zakup materiałów i wyposażenia w kwocie 209 424,55 zł;
 - zakup środków dydaktycznych i książek w kwocie 141 075,77 zł;
 - odpisy na zakładowy fundusz świadczeń socjalnych w kwocie 125 123,48 zł;
 - dodatkowe wynagrodzenie roczne nauczycieli w kwocie 100 595,15 zł;
 - zakup usług pozostałych w kwocie 89 572,31 zł;
 - wydatki osobowe niezaliczone do wynagrodzeń w kwocie 86 193,29 zł;
 - zakup usług remontowych w kwocie 33 800,00 zł;
 - składki na Fundusz Pracy oraz Fundusz Solidarnościowy w kwocie 32 216,07 zł;
 - zakup energii w kwocie 27 604,39 zł;
 - dodatkowe wynagrodzenie roczne w kwocie 16 033,55 zł;
 - wynagrodzenia bezosobowe w kwocie 6 760,00 zł;
 - różne opłaty i składki w kwocie 3 653,26 zł;
 - dotacja celowa z budżetu na finansowanie lub dofinansowanie zadań zleconych do realizacji stowarzyszeniom w kwocie 3 363,52 zł;
 - wpłaty na PPK finansowane przez podmiot zatrudniający w kwocie 2 493,44 zł;
 - opłaty z tytułu zakupu usług telekomunikacyjnych w kwocie 1 853,29 zł;
 - zakup usług zdrowotnych w kwocie 735,00 zł;
- w rozdziale 80104 Przedszkola wydatkowano kwotę 1 484 892,21 zł, co stanowi 91,04% planu rocznego wynoszącego 1 631 114,71 zł. Niniejsza wartość została wydatkowana na:
 - wynagrodzenia osobowe nauczycieli w kwocie 417 828,49 zł;
 - dotacja podmiotowa z budżetu dla publicznej jednostki systemu oświaty prowadzonej przez osobę prawną inną niż jednostka samorządu terytorialnego lub przez osobę fizyczną w kwocie 353 201,41 zł;
 - wynagrodzenia osobowe pracowników w kwocie 216 698,11 zł;
 - składki na ubezpieczenia społeczne w kwocie 117 732,39 zł;
 - zakup środków żywności w kwocie 96 760,90 zł;
 - zakup energii w kwocie 74 135,60 zł;
 - zakup materiałów i wyposażenia w kwocie 45 829,42 zł;
 - odpisy na zakładowy fundusz świadczeń socjalnych w kwocie 45 130,57 zł;
 - dodatkowe wynagrodzenie roczne nauczycieli w kwocie 27 224,59 zł;
 - wydatki osobowe niezaliczone do wynagrodzeń w kwocie 25 660,09 zł;
 - zakup usług pozostałych w kwocie 24 601,84 zł;
 - składki na Fundusz Pracy oraz Fundusz Solidarnościowy w kwocie 13 558,39 zł;

- dodatkowe wynagrodzenie roczne w kwocie 11 693,05 zł;
- zakup środków dydaktycznych i książek w kwocie 5 177,87 zł;
- szkolenia pracowników niebędących członkami korpusu służby cywilnej w kwocie 3 120,00 zł;
- różne opłaty i składki w kwocie 2 446,00 zł;
- zakup usług remontowych w kwocie 1 536,27 zł;
- opłaty z tytułu zakupu usług telekomunikacyjnych w kwocie 1 433,48 zł;
- zakup usług zdrowotnych w kwocie 768,00 zł;
- wpłaty na PPK finansowane przez podmiot zatrudniający w kwocie 311,40 zł;
- podróże służbowe krajowe w kwocie 44,34 zł;
- w rozdziale 80107 Świetlice szkolne wydatkowano kwotę 85 979,58 zł, co stanowi 92,11% planu rocznego wynoszącego 93 345,00 zł. Niniejsza wartość została wydatkowana na:
 - wynagrodzenia osobowe nauczycieli w kwocie 59 766,90 zł;
 - składki na ubezpieczenia społeczne w kwocie 11 853,28 zł;
 - dodatkowe wynagrodzenie roczne nauczycieli w kwocie 6 661,70 zł;
 - odpisy na zakładowy fundusz świadczeń socjalnych w kwocie 3 182,24 zł;
 - wydatki osobowe niezaliczone do wynagrodzeń w kwocie 2 888,68 zł;
 - składki na Fundusz Pracy oraz Fundusz Solidarnościowy w kwocie 1 606,97 zł;
 - wpłaty na PPK finansowane przez podmiot zatrudniający w kwocie 19,81 zł.
- w rozdziale 80113 Dowożenie uczniów do szkół wydatkowano kwotę 142 834,18 zł, co stanowi 84,86% planu rocznego wynoszącego 168 308,00 zł. Niniejsza wartość została wydatkowana na:
 - wynagrodzenia bezosobowe w kwocie 76 219,13 zł;
 - zakup materiałów i wyposażenia w kwocie 37 404,89 zł;
 - składki na ubezpieczenia społeczne w kwocie 13 298,99 zł;
 - zakup usług pozostałych w kwocie 6 644,60 zł;
 - różne opłaty i składki w kwocie 5 073,00 zł;
 - zakup usług remontowych w kwocie 2 295,21 zł;
 - dodatkowe wynagrodzenie roczne w kwocie 1 207,62 zł;
 - składki na Fundusz Pracy oraz Fundusz Solidarnościowy w kwocie 690,74 zł;
- w rozdziale 80146 Doksztalcanie i doskonalenie nauczycieli wydatkowano kwotę 1 430,00 zł, co stanowi 11,09% planu rocznego wynoszącego 12 900,00 zł. Niniejsza wartość została wydatkowana na:
 - szkolenia pracowników niebędących członkami korpusu służby cywilnej w kwocie 930,00 zł;
 - zakup usług pozostałych w kwocie 500,00 zł.
- w rozdziale 80149 Realizacja zadań wymagających stosowania specjalnej organizacji nauki i metod pracy dla dzieci w przedszkolach, oddziałach przedszkolnych w szkołach podstawowych i innych formach wychowania przedszkolnego wydatkowano kwotę 93 417,40 zł, co stanowi 98,85% planu rocznego wynoszącego 94 500,00 zł. Niniejsza wartość została wydatkowana na:
 - dotacja podmiotowa z budżetu dla publicznej jednostki systemu oświaty prowadzonej przez osobę prawną inną niż jednostka samorządu terytorialnego lub przez osobę fizyczną w kwocie 70 328,13 zł;
 - wynagrodzenia osobowe nauczycieli w kwocie 17 711,08 zł;
 - składki na ubezpieczenia społeczne w kwocie 3 280,31 zł;
 - wydatki osobowe niezaliczone do wynagrodzeń w kwocie 1 629,99 zł;
 - składki na Fundusz Pracy oraz Fundusz Solidarnościowy w kwocie 467,89 zł;
- w rozdziale 80150 Realizacja zadań wymagających stosowania specjalnej organizacji nauki i metod pracy dla dzieci i młodzieży w szkołach podstawowych wydatkowano kwotę 208 791,46 zł, co stanowi 92,00% planu rocznego wynoszącego 226 945,00 zł. Niniejsza wartość została wydatkowana na:
 - wynagrodzenia osobowe nauczycieli w kwocie 117 258,14 zł;
 - dotacja podmiotowa z budżetu dla publicznej jednostki systemu oświaty prowadzonej przez osobę prawną inną niż jednostka samorządu terytorialnego lub przez osobę fizyczną w kwocie 56 190,01 zł;
 - składki na ubezpieczenia społeczne w kwocie 20 990,72 zł;
 - wydatki osobowe niezaliczone do wynagrodzeń w kwocie 7 841,92 zł;
 - składki na Fundusz Pracy oraz Fundusz Solidarnościowy w kwocie 2 898,86 zł;
 - zakup usług pozostałych w kwocie 1 845,00 zł;
 - zakup środków dydaktycznych i książek w kwocie 1 135,00 zł;

- wpłaty na PPK finansowane przez podmiot zatrudniający w kwocie 429,32 zł;
- zakup materiałów i wyposażenia w kwocie 202,49 zł.
- w rozdziale 80153 Zapewnienie uczniom prawa do bezpłatnego dostępu do podręczników, materiałów edukacyjnych lub materiałów ćwiczeniowych wydatkowano kwotę 27 904,95 zł, co stanowi 99,97% planu rocznego wynoszącego 27 912,00 zł. Niniejsza wartość została wydatkowana na:
 - zakup środków dydaktycznych i książek w kwocie 18 789,48 zł;
 - dotacja celowa z budżetu na finansowanie lub dofinansowanie zadań zleconych do realizacji stowarzyszeniom w kwocie 8 839,14 zł;
 - zakup materiałów i wyposażenia w kwocie 276,33 zł.
- w rozdziale 80195 Pozostała działalność wydatkowano kwotę 382 206,27 zł, co stanowi 91,64% planu rocznego wynoszącego 417 096,00 zł. Niniejsza wartość została wydatkowana na:
 - zakup materiałów i wyposażenia w kwocie 199 811,95 zł;
 - zakup usług pozostałych w kwocie 124 916,60 zł;
 - zakup usług przez jednostki samorządu terytorialnego od innych jednostek samorządu terytorialnego w kwocie 25 763,83 zł;
 - dotacja celowa dla jednostki spoza sektora finansów publicznych na finansowanie lub dofinansowanie zadań bieżących związanych z pomocą obywatelom Ukrainy w kwocie 16 595,00 zł;
 - wynagrodzenia nauczycieli wypłacane w związku z pomocą obywatelom Ukrainy w kwocie 8 251,00 zł;
 - wynagrodzenia i uposażenia wypłacane w związku z pomocą obywatelom Ukrainy w kwocie 3 075,00 zł;
 - składki i inne pochodne od wynagrodzeń pracowników wypłacanych w związku z pomocą obywatelom Ukrainy w kwocie 2 022,00 zł;
 - zakup energii w kwocie 989,89 zł;
 - pozostałe wydatki bieżące na zadania związane z pomocą obywatelom Ukrainy w kwocie 781,00 zł.

Wykres 43: Wydatki bieżące w dziale Oświata i wychowanie w Gminie Lipce Reymontowskie wg rozdziałów w porównaniu do lat 2019-2021.

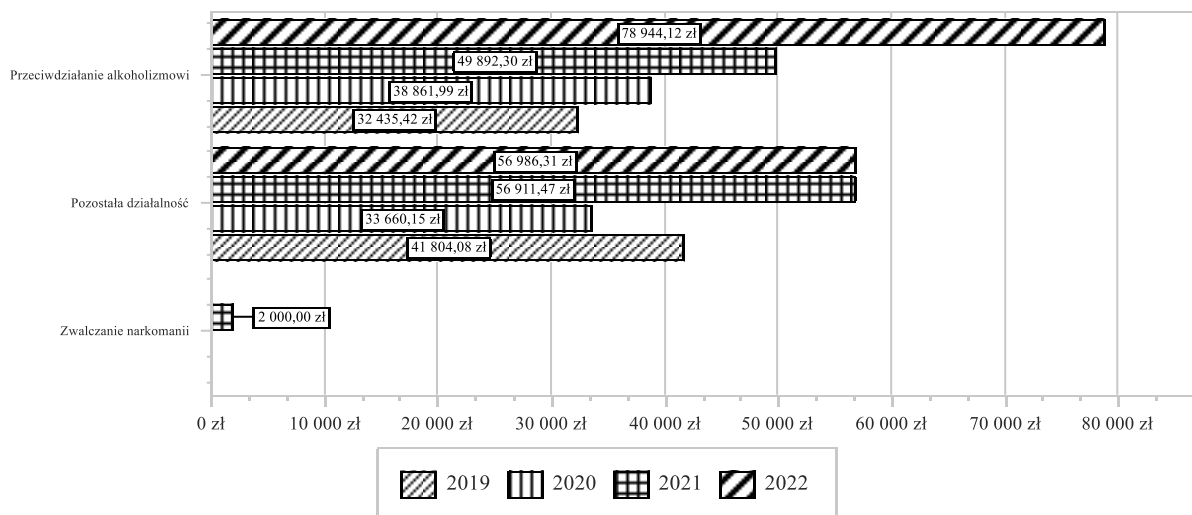


2.7.13. Dział 851 – Ochrona zdrowia

Wydatki bieżące w ramach działu zostały zaplanowane w kwocie 138 207,87 zł, zaś zrealizowane w kwocie 135 930,43 zł, w rezultacie stopień realizacji wydatków bieżących wyniósł 98,35%. Środki te przeznaczono następująco:

- w rozdziale 85154 Przeciwdziałanie alkoholizmowi wydatkowano kwotę 78 944,12 zł, co stanowi 99,99% planu rocznego wynoszącego 78 951,87 zł. Niniejsza wartość została wydatkowana na:
 - zakup usług pozostałych w kwocie 51 565,92 zł;
 - zakup materiałów i wyposażenia w kwocie 27 378,20 zł;
- w rozdziale 85195 Pozostała działalność wydatkowano kwotę 56 986,31 zł, co stanowi 96,17% planu rocznego wynoszącego 59 256,00 zł. Niniejsza wartość została wydatkowana na:
 - zakup materiałów i wyposażenia w kwocie 40 759,29 zł;
 - zakup energii w kwocie 8 116,29 zł;
 - zakup usług pozostałych w kwocie 6 394,44 zł;
 - podatek od towarów i usług (VAT). w kwocie 916,29 zł;
 - różne opłaty i składki w kwocie 800,00 zł.

Wykres 44: Wydatki bieżące w dziale Ochrona zdrowia w Gminie Lipce Reymontowskie wg rozdziałów w porównaniu do lat 2019-2021.



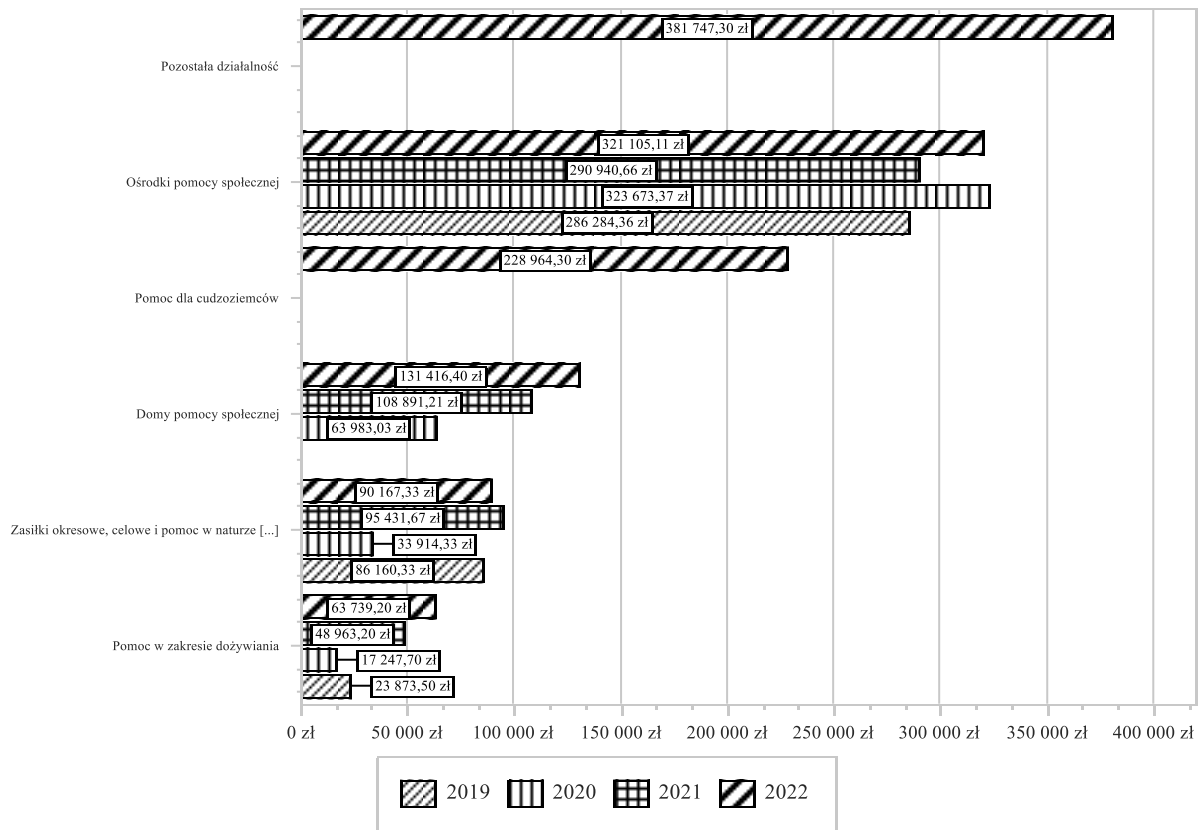
2.7.14. Dział 852 – Pomoc społeczna

Wydatki bieżące w ramach działu zostały zaplanowane w kwocie 1 369 780,55 zł, zaś zrealizowane w kwocie 1 316 892,98 zł, w rezultacie stopień realizacji wydatków bieżących wyniósł 96,14%. Środki te przeznaczono następująco:

- w rozdziale 85202 Domy pomocy społecznej wydatkowano kwotę 131 416,40 zł, co stanowi 98,69% planu rocznego wynoszącego 133 155,00 zł. Niniejsza wartość została wydatkowana na:
 - zakup usług przez jednostki samorządu terytorialnego od innych jednostek samorządu terytorialnego w kwocie 131 416,40 zł.
- w rozdziale 85213 Składki na ubezpieczenie zdrowotne opłacane za osoby pobierające niektóre świadczenia z pomocy społecznej oraz za osoby uczestniczące w zajęciach w centrum integracji społecznej wydatkowano kwotę 5 685,33 zł, co stanowi 92,04% planu rocznego wynoszącego 6 177,00 zł. Niniejsza wartość została wydatkowana na:
 - składki na ubezpieczenie zdrowotne w kwocie 5 685,33 zł.
- w rozdziale 85214 Zasiłki okresowe, celowe i pomoc w naturze oraz składki na ubezpieczenia emerytalne i rentowe wydatkowano kwotę 90 167,33 zł, co stanowi 87,43% planu rocznego wynoszącego 103 133,00 zł. Niniejsza wartość została wydatkowana na:

- świadczenia społeczne w kwocie 88 667,33 zł;
 - zakup usług pozostałych w kwocie 1 500,00 zł;
- w rozdziale 85215 Dodatki mieszkaniowe wydatkowano kwotę 5 025,09 zł, co stanowi 73,25% planu rocznego wynoszącego 6 860,00 zł. Niniejsza wartość została wydatkowana na:
 - świadczenia społeczne w kwocie 4 165,32 zł;
 - zakup usług pozostałych w kwocie 859,77 zł.
- w rozdziale 85216 Zasiłki stałe wydatkowano kwotę 62 242,92 zł, co stanowi 95,81% planu rocznego wynoszącego 64 965,00 zł. Niniejsza wartość została wydatkowana na:
 - świadczenia społeczne w kwocie 62 242,92 zł.
- w rozdziale 85219 Ośrodki pomocy społecznej wydatkowano kwotę 321 105,11 zł, co stanowi 97,92% planu rocznego wynoszącego 327 930,00 zł. Niniejsza wartość została wydatkowana na:
 - wynagrodzenia osobowe pracowników w kwocie 223 668,26 zł;
 - składki na ubezpieczenia społeczne w kwocie 41 799,09 zł;
 - zakup usług pozostałych w kwocie 15 752,95 zł;
 - dodatkowe wynagrodzenie roczne w kwocie 15 719,51 zł;
 - zakup materiałów i wyposażenia w kwocie 10 226,92 zł;
 - odpisy na zakładowy fundusz świadczeń socjalnych w kwocie 6 236,13 zł;
 - składki na Fundusz Pracy oraz Fundusz Solidarnościowy w kwocie 3 735,70 zł;
 - szkolenia pracowników niebędących członkami korpusu służby cywilnej w kwocie 1 600,00 zł;
 - opłaty z tytułu zakupu usług telekomunikacyjnych w kwocie 736,64 zł;
 - wydatki osobowe niezaliczone do wynagrodzeń w kwocie 500,00 zł;
 - zakup usług zdrowotnych w kwocie 363,00 zł;
 - różne opłaty i składki w kwocie 300,00 zł;
 - podróże służbowe krajowe w kwocie 173,74 zł;
 - podatek od nieruchomości w kwocie 171,00 zł;
 - zakup energii w kwocie 122,17 zł;
- w rozdziale 85230 Pomoc w zakresie dożywiania wydatkowano kwotę 63 739,20 zł, co stanowi 100,00% planu rocznego wynoszącego 63 740,00 zł. Niniejsza wartość została wydatkowana na:
 - świadczenia społeczne w kwocie 63 739,20 zł.
- w rozdziale 85231 Pomoc dla cudzoziemców wydatkowano kwotę 228 964,30 zł, co stanowi 93,89% planu rocznego wynoszącego 243 852,55 zł. Niniejsza wartość została wydatkowana na:
 - świadczenia związane z udzielaniem pomocy obywatelom Ukrainy w kwocie 95 400,00 zł;
 - zakup usług związanych z pomocą obywatelom Ukrainy w kwocie 66 310,10 zł;
 - świadczenia społeczne wypłacane obywatelom Ukrainy przebywającym na terytorium RP w kwocie 45 662,88 zł;
 - zakup towarów (w szczególności materiałów, leków, żywności) w związku z pomocą obywatelom Ukrainy w kwocie 20 329,74 zł;
 - pozostałe wydatki bieżące na zadania związane z pomocą obywatelom Ukrainy w kwocie 899,68 zł;
 - wynagrodzenia i uposażenia wypłacane w związku z pomocą obywatelom Ukrainy w kwocie 361,90 zł.
- w rozdziale 85278 Usuwanie skutków klęsk żywiołowych wydatkowano kwotę 26 800,00 zł, co stanowi 100,00% planu rocznego wynoszącego 26 800,00 zł. Niniejsza wartość została wydatkowana na:
 - świadczenia społeczne w kwocie 26 800,00 zł.
- w rozdziale 85295 Pozostała działalność wydatkowano kwotę 381 747,30 zł, co stanowi 97,10% planu rocznego wynoszącego 393 168,00 zł. Niniejsza wartość została wydatkowana na:
 - świadczenia społeczne w kwocie 374 262,06 zł;
 - wynagrodzenia osobowe pracowników w kwocie 2 570,00 zł;
 - zakup usług pozostałych w kwocie 2 040,60 zł;
 - zakup materiałów i wyposażenia w kwocie 1 651,17 zł;
 - wynagrodzenia bezosobowe w kwocie 700,00 zł;
 - składki na ubezpieczenia społeczne w kwocie 460,80 zł;
 - składki na Fundusz Pracy oraz Fundusz Solidarnościowy w kwocie 62,67 zł.

Wykres 45: Wydatki bieżące w dziale Pomoc społeczna w Gminie Lipce Reymontowskie wg rozdziałów w porównaniu do lat 2019-2021.

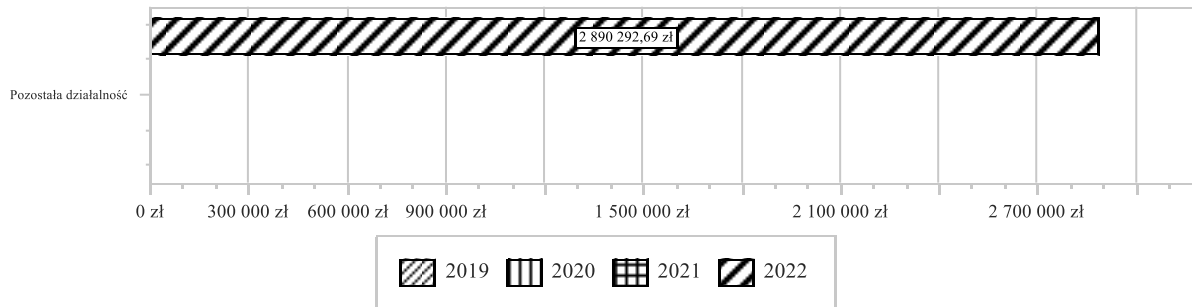


2.7.15. Dział 853 – Pozostałe zadania w zakresie polityki społecznej

Wydatki bieżące w ramach działu zostały zaplanowane w kwocie 3 798 954,14 zł, zaś zrealizowane w kwocie 2 890 292,69 zł, w rezultacie stopień realizacji wydatków bieżących wyniósł 76,08%. Środki te przeznaczono następująco:

- w rozdziale 85395 Pozostała działalność wydatkowano kwotę 2 890 292,69 zł, co stanowi 76,08% planu rocznego wynoszącego 3 798 954,14 zł. Niniejsza wartość została wydatkowana na:
 - świadczenia społeczne w kwocie 2 834 120,29 zł;
 - wynagrodzenia osobowe pracowników w kwocie 26 334,60 zł;
 - zakup materiałów i wyposażenia w kwocie 14 533,15 zł;
 - zakup usług pozostałych w kwocie 7 163,77 zł;
 - składki na ubezpieczenia społeczne w kwocie 5 121,85 zł;
 - wynagrodzenia bezosobowe w kwocie 2 500,00 zł;

Wykres 46: Wydatki bieżące w dziale Pozostałe zadania w zakresie polityki społecznej w Gminie Lipce Reymontowskie wg rozdziałów w porównaniu do lat 2019-2021.

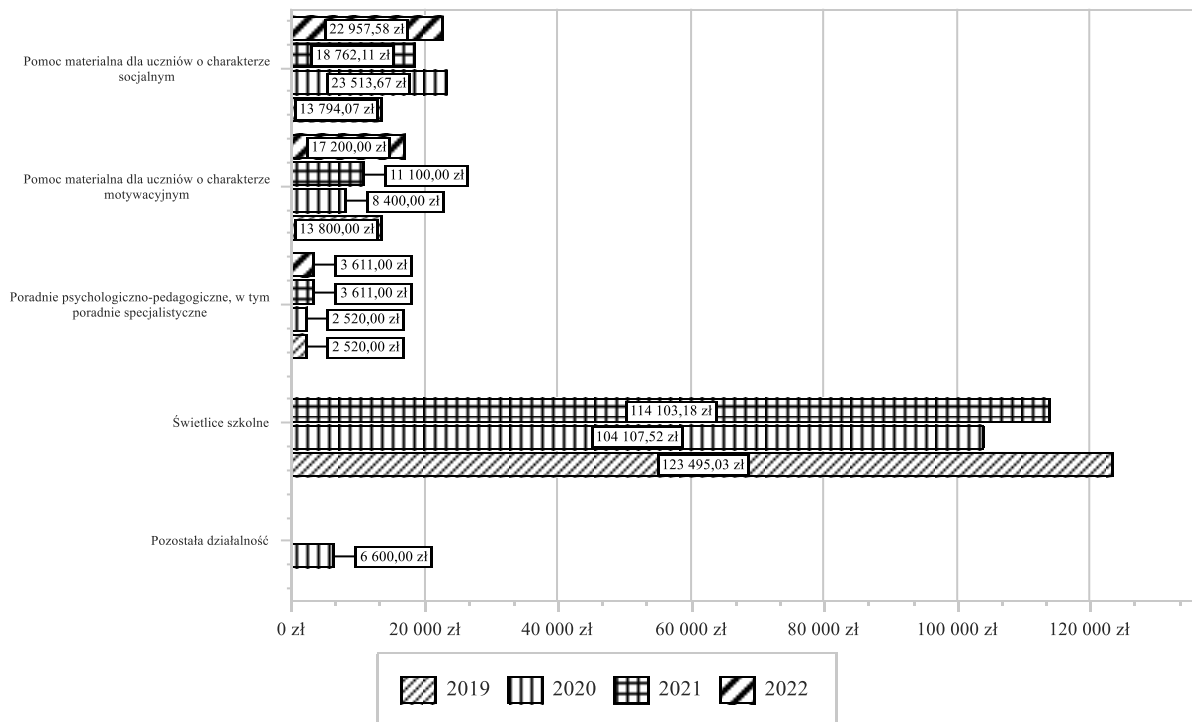


2.7.16. Dział 854 – Edukacyjna opieka wychowawcza

Wydatki bieżące w ramach działu zostały zaplanowane w kwocie 47 844,00 zł, zaś zrealizowane w kwocie 43 768,58 zł, w rezultacie stopień realizacji wydatków bieżących wyniósł 91,48%. Środki te przeznaczono następująco:

- w rozdziale 85406 Poradnie psychologiczno-pedagogiczne, w tym poradnie specjalistyczne wydatkowano kwotę 3 611,00 zł, co stanowi 100,00% planu rocznego wynoszącego 3 611,00 zł. Niniejsza wartość została wydatkowana na:
 - dotacja celowa na pomoc finansową udzielaną między jednostkami samorządu terytorialnego na dofinansowanie własnych zadań bieżących w kwocie 3 611,00 zł.
- w rozdziale 85415 Pomoc materialna dla uczniów o charakterze socjalnym wydatkowano kwotę 22 957,58 zł, co stanowi 84,92% planu rocznego wynoszącego 27 033,00 zł. Niniejsza wartość została wydatkowana na:
 - stypendia dla uczniów w kwocie 21 470,58 zł;
 - świadczenia społeczne wypłacane obywatelom Ukrainy przebywającym na terytorium RP w kwocie 1 487,00 zł;
- w rozdziale 85416 Pomoc materialna dla uczniów o charakterze motywacyjnym wydatkowano kwotę 17 200,00 zł, co stanowi 100,00% planu rocznego wynoszącego 17 200,00 zł. Niniejsza wartość została wydatkowana na:
 - stypendia dla uczniów w kwocie 17 200,00 zł.

Wykres 47: Wydatki bieżące w dziale Edukacyjna opieka wychowawcza w Gminie Lipce Reymontowskie wg rozdziałów w porównaniu do lat 2019-2021.



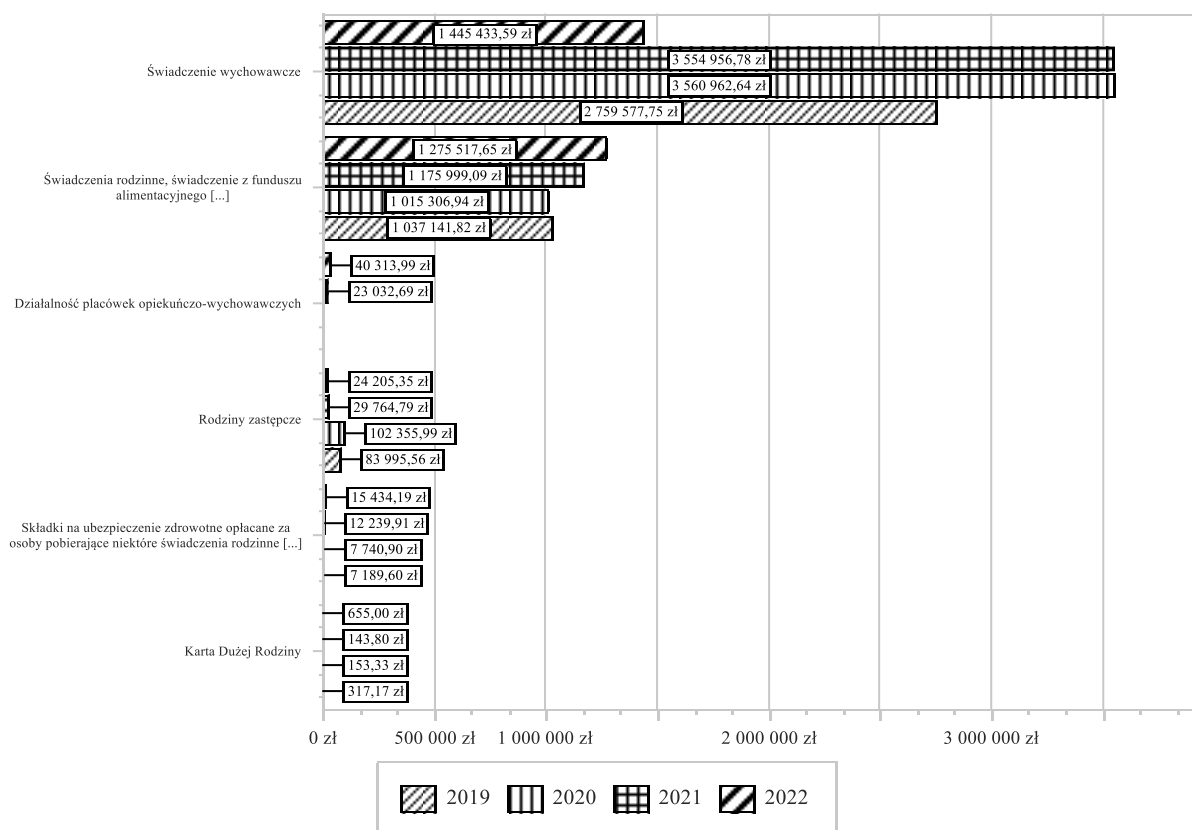
2.7.17. Dział 855 – Rodzina

Wydatki bieżące w ramach działu zostały zaplanowane w kwocie 2 814 761,00 zł, zaś zrealizowane w kwocie 2 801 559,77 zł, w rezultacie stopień realizacji wydatków bieżących wyniósł 99,53%. Środki te przeznaczono następująco:

- w rozdziale 85501 Świadczenie wychowawcze wydatkowano kwotę 1 445 433,59 zł, co stanowi 100,00% planu rocznego wynoszącego 1 445 436,00 zł. Niniejsza wartość została wydatkowana na:
 - świadczenia społeczne w kwocie 1 431 055,70 zł;
 - wynagrodzenia osobowe pracowników w kwocie 6 646,16 zł;
 - dodatkowe wynagrodzenie roczne w kwocie 3 686,28 zł;
 - zakup usług pozostałych w kwocie 1 729,74 zł;
 - składki na ubezpieczenia społeczne w kwocie 1 451,11 zł;
 - odpisy na zakładowy fundusz świadczeń socjalnych w kwocie 692,90 zł;
 - składki na Fundusz Pracy oraz Fundusz Solidarnościowy w kwocie 171,70 zł.
- w rozdziale 85502 Świadczenia rodzinne, świadczenie z funduszu alimentacyjnego oraz składki na ubezpieczenia emerytalne i rentowe z ubezpieczenia społecznego wydatkowano kwotę 1 275 517,65 zł, co stanowi 99,35% planu rocznego wynoszącego 1 283 885,00 zł. Niniejsza wartość została wydatkowana na:
 - świadczenia społeczne w kwocie 1 111 891,90 zł;
 - składki na ubezpieczenia społeczne w kwocie 104 761,12 zł;
 - wynagrodzenia osobowe pracowników w kwocie 47 212,73 zł;
 - odpisy na zakładowy fundusz świadczeń socjalnych w kwocie 3 741,69 zł;
 - zakup usług pozostałych w kwocie 3 604,81 zł;
 - dodatkowe wynagrodzenie roczne w kwocie 3 100,00 zł;
 - składki na Fundusz Pracy oraz Fundusz Solidarnościowy w kwocie 1 095,40 zł;
 - szkolenia pracowników niebędących członkami korpusu służby cywilnej w kwocie 110,00 zł.
- w rozdziale 85503 Karta Dużej Rodziny wydatkowano kwotę 655,00 zł, co stanowi 83,87% planu rocznego wynoszącego 781,00 zł. Niniejsza wartość została wydatkowana na:
 - wynagrodzenia osobowe pracowników w kwocie 587,00 zł;
 - zakup materiałów i wyposażenia w kwocie 68,00 zł.

- w rozdziale 85508 Rodziny zastępcze wydatkowano kwotę 24 205,35 zł, co stanowi 83,76% planu rocznego wynoszącego 28 900,00 zł. Niniejsza wartość została wydatkowana na:
 - zakup usług przez jednostki samorządu terytorialnego od innych jednostek samorządu terytorialnego w kwocie 24 205,35 zł.
- w rozdziale 85510 Działalność placówek opiekuńczo-wychowawczych wydatkowano kwotę 40 313,99 zł, co stanowi 99,98% planu rocznego wynoszącego 40 321,00 zł. Niniejsza wartość została wydatkowana na:
 - zakup usług przez jednostki samorządu terytorialnego od innych jednostek samorządu terytorialnego w kwocie 40 313,99 zł.
- w rozdziale 85513 Składki na ubezpieczenie zdrowotne opłacane za osoby pobierające niektóre świadczenia rodzinne oraz za osoby pobierające zasiłki dla opiekunów wydatkowano kwotę 15 434,19 zł, co stanowi 99,98% planu rocznego wynoszącego 15 438,00 zł. Niniejsza wartość została wydatkowana na:
 - składki na ubezpieczenie zdrowotne w kwocie 15 434,19 zł.

Wykres 48: Wydatki bieżące w dziale Rodzina w Gminie Lipce Reymontowskie wg rozdziałów w porównaniu do lat 2019-2021.



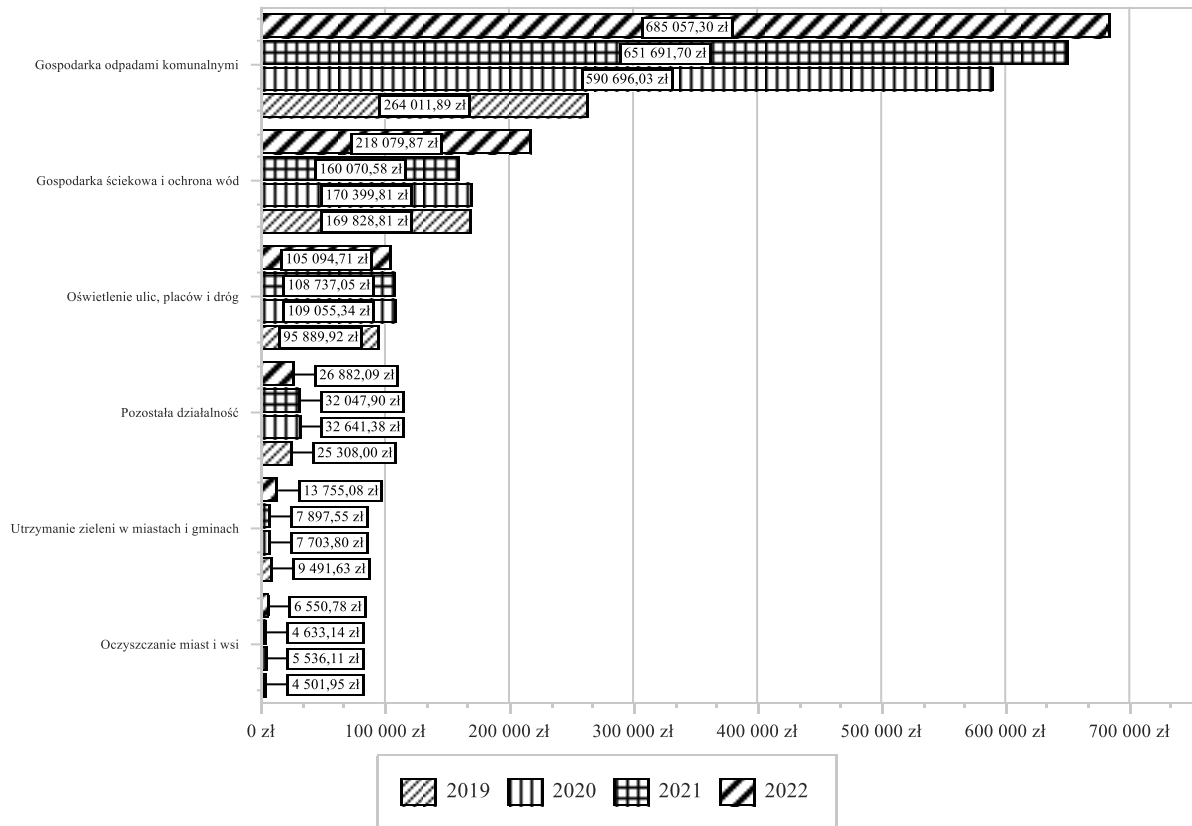
2.7.18. Dział 900 – Gospodarka komunalna i ochrona środowiska

Wydatki bieżące w ramach działu zostały zaplanowane w kwocie 1 334 336,00 zł, zaś zrealizowane w kwocie 1 059 000,03 zł, w rezultacie stopień realizacji wydatków bieżących wyniósł 79,37%. Środki te przeznaczono następująco:

- w rozdziale 90001 Gospodarka ściekowa i ochrona wód wydatkowano kwotę 218 079,87 zł, co stanowi 84,89% planu rocznego wynoszącego 256 882,00 zł. Niniejsza wartość została wydatkowana na:
 - zakup energii w kwocie 81 722,99 zł;
 - wynagrodzenia osobowe pracowników w kwocie 49 513,03 zł;
 - zakup usług pozostałych w kwocie 31 138,99 zł;
 - zakup materiałów i wyposażenia w kwocie 15 390,64 zł;
 - podatek od towarów i usług (VAT). w kwocie 13 511,79 zł;
 - różne opłaty i składki w kwocie 11 034,33 zł;
 - składki na ubezpieczenia społeczne w kwocie 8 943,22 zł;
 - dodatkowe wynagrodzenie roczne w kwocie 3 269,53 zł;

- opłaty z tytułu zakupu usług telekomunikacyjnych w kwocie 1 892,39 zł;
- odpisy na zakładowy fundusz świadczeń socjalnych w kwocie 1 662,96 zł;
- w rozdziale 90002 Gospodarka odpadami komunalnymi wydatkowano kwotę 685 057,30 zł, co stanowi 82,05% planu rocznego wynoszącego 834 880,00 zł. Niniejsza wartość została wydatkowana na:
 - zakup usług pozostałych w kwocie 657 729,57 zł;
 - wynagrodzenia agencyjno-prowizyjne w kwocie 27 024,00 zł;
 - zakup materiałów i wyposażenia w kwocie 303,73 zł;
- w rozdziale 90003 Oczyszczanie miast i wsi wydatkowano kwotę 6 550,78 zł, co stanowi 76,40% planu rocznego wynoszącego 8 574,00 zł. Niniejsza wartość została wydatkowana na:
 - zakup materiałów i wyposażenia w kwocie 5 573,28 zł;
 - zakup usług pozostałych w kwocie 977,50 zł.
- w rozdziale 90004 Utrzymanie zieleni w miastach i gminach wydatkowano kwotę 13 755,08 zł, co stanowi 80,91% planu rocznego wynoszącego 17 000,00 zł. Niniejsza wartość została wydatkowana na:
 - zakup materiałów i wyposażenia w kwocie 6 247,05 zł;
 - zakup energii w kwocie 4 508,03 zł;
 - zakup usług pozostałych w kwocie 3 000,00 zł.
- w rozdziale 90015 Oświetlenie ulic, placów i dróg wydatkowano kwotę 105 094,71 zł, co stanowi 61,46% planu rocznego wynoszącego 171 000,00 zł. Niniejsza wartość została wydatkowana na:
 - zakup energii w kwocie 60 598,93 zł;
 - zakup usług pozostałych w kwocie 22 000,00 zł;
 - różne opłaty i składki w kwocie 14 057,28 zł;
 - zakup materiałów i wyposażenia w kwocie 8 438,50 zł.
- w rozdziale 90026 Pozostałe działania związane z gospodarką odpadami wydatkowano kwotę 3 580,20 zł, co stanowi 59,67% planu rocznego wynoszącego 6 000,00 zł. Niniejsza wartość została wydatkowana na:
 - zakup usług pozostałych w kwocie 3 580,20 zł.
- w rozdziale 90095 Pozostała działalność wydatkowano kwotę 26 882,09 zł, co stanowi 67,21% planu rocznego wynoszącego 40 000,00 zł. Niniejsza wartość została wydatkowana na:
 - zakup usług pozostałych w kwocie 26 882,09 zł.

Wykres 49: Wydatki bieżące w dziale Gospodarka komunalna i ochrona środowiska w Gminie Lipce Reymontowskie wg rozdziałów w porównaniu do lat 2019-2021.

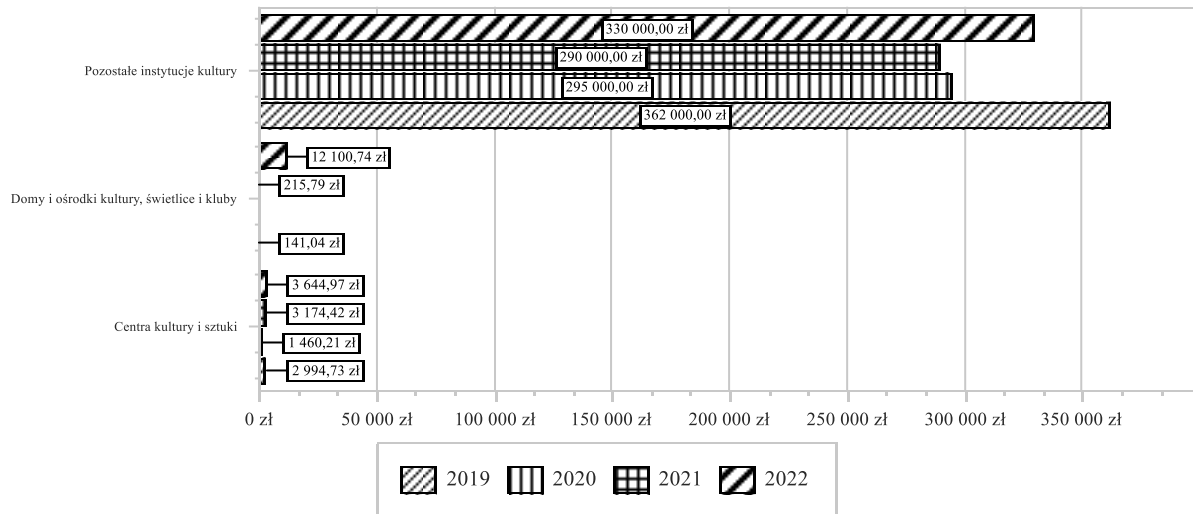


2.7.19. Dział 921 – Kultura i ochrona dziedzictwa narodowego

Wydatki bieżące w ramach działu zostały zaplanowane w kwocie 351 500,00 zł, zaś zrealizowane w kwocie 345 745,71 zł, w rezultacie stopień realizacji wydatków bieżących wyniósł 98,36%. Środki te przeznaczono następująco:

- w rozdziale 92109 Domy i ośrodki kultury, świetlice i kluby wydatkowano kwotę 12 100,74 zł, co stanowi 80,67% planu rocznego wynoszącego 15 000,00 zł. Niniejsza wartość została wydatkowana na:
 - zakup materiałów i wyposażenia w kwocie 12 100,74 zł;
- w rozdziale 92113 Centra kultury i sztuki wydatkowano kwotę 3 644,97 zł, co stanowi 56,08% planu rocznego wynoszącego 6 500,00 zł. Niniejsza wartość została wydatkowana na:
 - zakup materiałów i wyposażenia w kwocie 1 415,44 zł;
 - zakup energii w kwocie 1 229,53 zł;
 - różne opłaty i składki w kwocie 1 000,00 zł;
- w rozdziale 92114 Pozostałe instytucje kultury wydatkowano kwotę 330 000,00 zł, co stanowi 100,00% planu rocznego wynoszącego 330 000,00 zł. Niniejsza wartość została wydatkowana na:
 - dotacja podmiotowa z budżetu dla samorządowej instytucji kultury w kwocie 330 000,00 zł.

Wykres 50: Wydatki bieżące w dziale Kultura i ochrona dziedzictwa narodowego w Gminie Lipce Reymontowskie wg rozdziałów w porównaniu do lat 2019-2021.

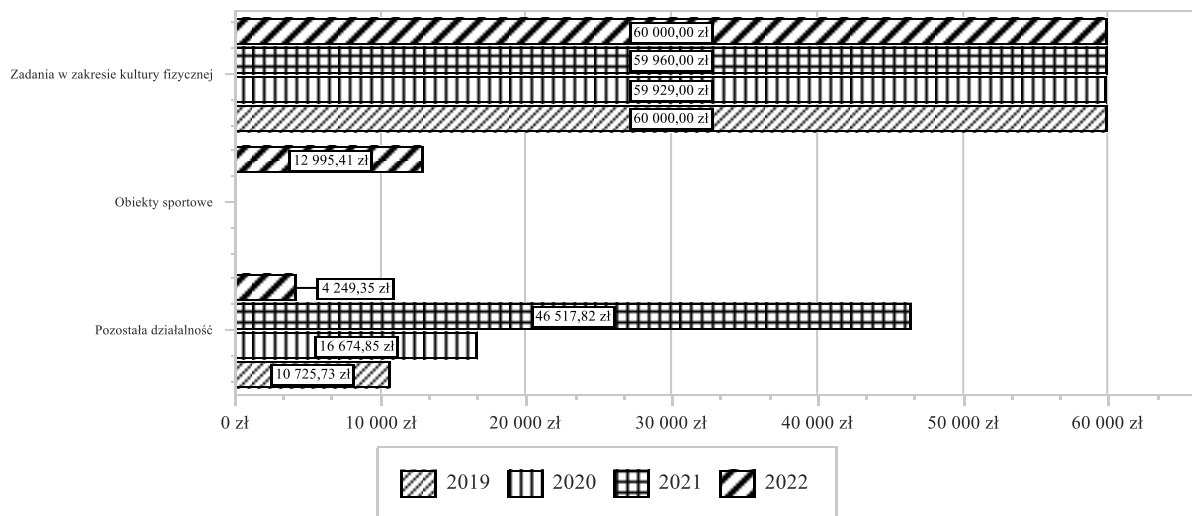


2.7.20. Dział 926 – Kultura fizyczna

Wydatki bieżące w ramach działu zostały zaplanowane w kwocie 84 100,00 zł, zaś zrealizowane w kwocie 77 244,76 zł, w rezultacie stopień realizacji wydatków bieżących wyniósł 91,85%. Środki te przeznaczono następująco:

- w rozdziale 92601 Obiekty sportowe wydatkowano kwotę 12 995,41 zł, co stanowi 78,76% planu rocznego wynoszącego 16 500,00 zł. Niniejsza wartość została wydatkowana na:
 - zakup materiałów i wyposażenia w kwocie 5 890,71 zł;
 - zakup energii w kwocie 5 818,46 zł;
 - zakup usług pozostałych w kwocie 786,24 zł;
 - różne opłaty i składki w kwocie 500,00 zł.
- w rozdziale 92605 Zadania w zakresie kultury fizycznej wydatkowano kwotę 60 000,00 zł, co stanowi 100,00% planu rocznego wynoszącego 60 000,00 zł. Niniejsza wartość została wydatkowana na:
 - dotacja celowa z budżetu na finansowanie lub dofinansowanie zadań zleconych do realizacji stowarzyszeniom w kwocie 60 000,00 zł.
- w rozdziale 92695 Pozostała działalność wydatkowano kwotę 4 249,35 zł, co stanowi 55,91% planu rocznego wynoszącego 7 600,00 zł. Niniejsza wartość została wydatkowana na:
 - zakup usług pozostałych w kwocie 1 985,50 zł;
 - zakup materiałów i wyposażenia w kwocie 1 225,09 zł;
 - różne opłaty i składki w kwocie 1 038,76 zł.

Wykres 51: Wydatki bieżące w dziale Kultura fizyczna w Gminie Lipce Reymontowskie wg rozdziałów w porównaniu do lat 2019-2021.



2.8. Wydatki majątkowe

Wydatki majątkowe Gminy Lipce Reymontowskie w 2022 roku zostały wykonane na poziomie 5 152 826,76 zł, tj. w 67,42% w stosunku do planu po zmianach wynoszącego 7 643 125,05 zł. Wartości zrealizowanych w 2022 roku wydatków majątkowych według działów przedstawia tabela poniżej.

Tabela 10: Realizacja planu wydatków majątkowych w 2022 roku w Gminie Lipce Reymontowskie wg działów klasyfikacji budżetowej.

Dział	Wyszczególnienie	Plan na 1.01.2022 r. (w zł)	Plan na 31.12.2022 r. (w zł)	Wykonanie (w zł)	Realizacja planu po zmianach (w %)	Udział (w %)
600	Transport i łączność	5 206 310,00	2 895 350,00	2 688 261,29	92,85%	52,17%
010	Rolnictwo i łowiectwo	1 024 938,00	3 499 696,00	1 415 000,00	40,43%	27,46%
926	Kultura fizyczna	58 716,00	542 816,00	534 121,92	98,40%	10,37%
900	Gospodarka komunalna i ochrona środowiska	86 389,00	535 989,00	359 985,36	67,16%	6,99%
750	Administracja publiczna	4 074 000,00	48 100,82	47 010,00	97,73%	0,91%
801	Oświata i wychowanie	51 184,23	51 184,23	41 800,00	81,67%	0,81%
921	Kultura i ochrona dziedzictwa narodowego	15 889,00	39 989,00	39 989,00	100,00%	0,78%
700	Gospodarka mieszkaniowa	0,00	20 000,00	16 659,19	83,30%	0,32%
754	Bezpieczeństwo publiczne i ochrona przeciwpożarowa	10 000,00	10 000,00	10 000,00	100,00%	0,19%
855	Rodzina	92 523,50	0,00	0,00	-	0,00%
	Razem wydatki majątkowe	10 619 949,73	7 643 125,05	5 152 826,76	67,42%	100,00%

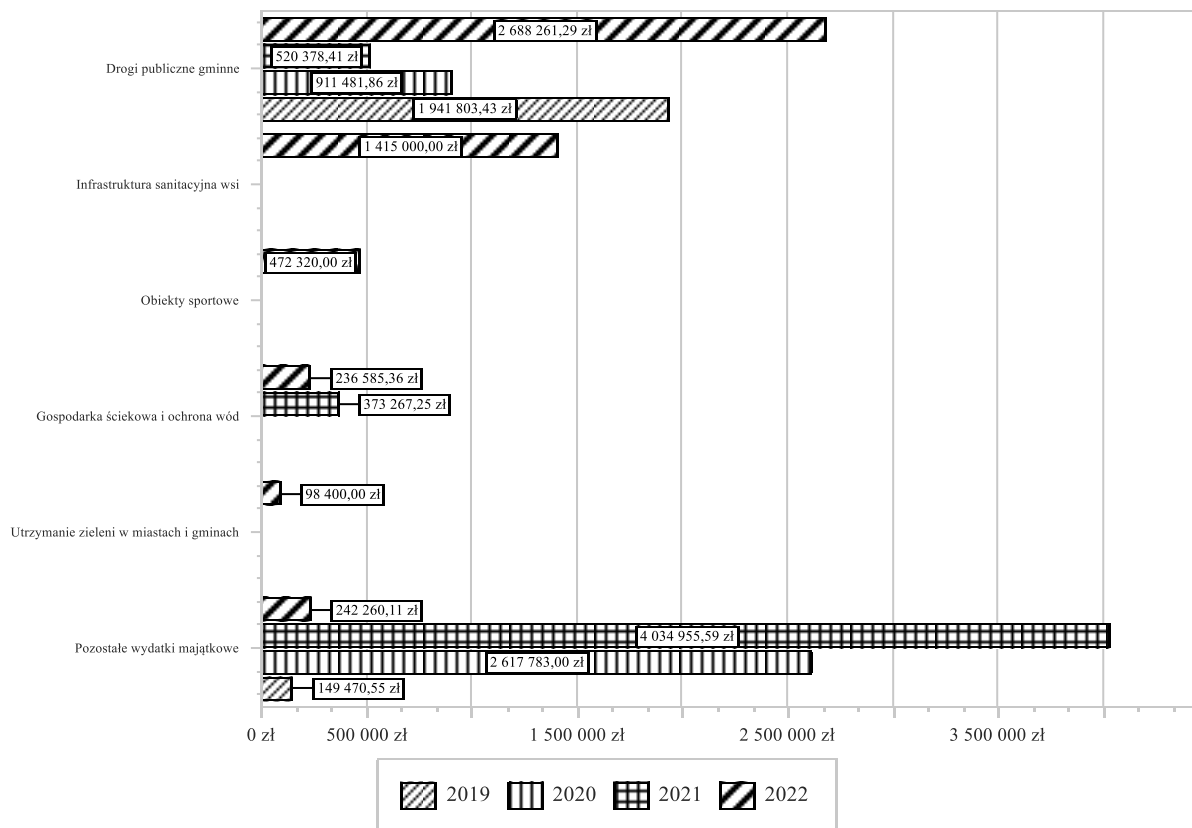
Tabela 11: Realizacja planu zadań inwestycyjnych w 2022 roku w Gminie Lipce Reymontowskie.

Dział	Rozdział	Wyszczególnienie	Plan na 1.01.2022 r. (w zł)	Plan na 31.12.2022 r. (w zł)	Wykonanie (w zł)	Realizacja planu po zmianach (w %)	Udział (w %)
010	01043	Opracowanie PVU programu funkcjonalno - użytkowego na zadanie pod nazwą " Budowa sieci wodociągowej w Lipcach Reymontowskich"	0,00	20 000,00	0		
010	01044	kompleksowe uporządkowanie kanalizacji III etap	0,00	1 410 000,00	1410000,00	100	27,36
010	01044	Kompleksowe uporządkowanie systemu zbiorczej kanalizacji rozdzielczej w aglomeracji Lipce Reymontowskie - etap III cz.2	1 024 938,00	2 069 696,00	5000,00	0,24	0,10
600	60016	Budowa chodnika w sołectwie Siciska	0,00	12 100,00	12100,00	100	0,23
600	60016	Nowe horyzonty turystyki - stworzenie szlaku	0,00	14 129,00	14129,00	100	0,27

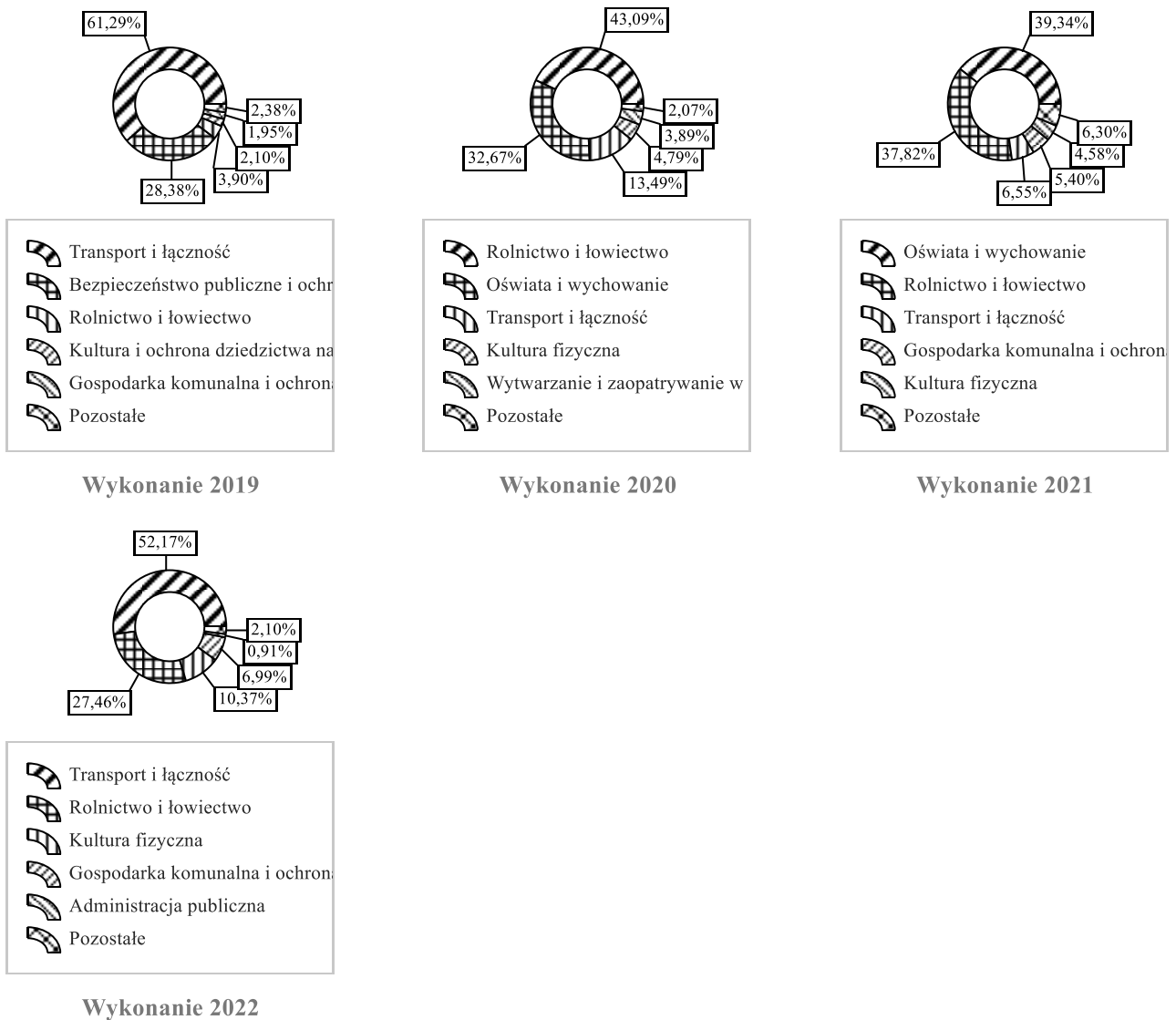
Dział	Rozdział	Wyszczególnienie	Plan na 1.01.2022 r. (w zł)	Plan na 31.12.2022 r. (w zł)	Wykonanie (w zł)	Realizacja planu po zmianach (w %)	Udział (w %)
		turystycznego Rezerwat Przyrody Źródła Borówki - Las Szkoły Gospodarstwa Wiejskiego, Oddział w Rogowie					
600	60016	Nowe horyzonty turystyki- stworzenie szlaku turystycznego Rezerwat Przyrody Źródła Borówki - Las Szkoły Gospodarstwa Wiejskiego, Oddział w Rogowie	0,00	130 871,00	128671,00	98,32	2,50
600	60016	Przebudowa drogi gminnej nr 105307E Lipce Reymontowskie ul. Golki - Wola Drzewiecka	5 030 340,00	0,00	0		
600	60016	Przebudowa drogi poprzez utwardzenie pobocza fragmentu ul. Nowickiej w miejscowości Lipce Reymontowskie	90 000,00	90 000,00	86100,00	95,67	1,67
600	60016	Przebudowa drogi w miejscowości Retniowiec	14 129,00	0,00			
600	60016	Przebudowa Drogi w miejscowości Wola Drzewiecka - Kolonia Zakolej	55 170,00	79 170,00	78888,00	99,64	1,54
600	60016	Przebudowa drogi w Siciskach poprzez utwardzenie pobocza	16 671,00	16 671,00	16671,00	100	0,32
600	60016	Przebudowa drogi wewnętrznej w Lipcach Reymontowskich	0,00	610 000,00	606750,01	99,47	11,78
600	60016	Remont drogi gminnej nr 105307E w miejscowości Wola Drzewiecka	0,00	719 859,00	534222,24	74,21	10,37
600	60016	Remont drogi gminnej nr 115201E Drzewce - Wola Drzewiecka	0,00	1 222 550,00	1210730,04	99,03	23,50
700	70005	Zakup nieruchomości w Woli Drzewieckiej nr 315/2	0,00	20 000,00	16659,19	83,30	0,32
750	75023	Zakup umeblovania do pomieszczeń UG	0,00	20 000,82	19000,00	95,00	0,37
750	75095	Modernizacja pomieszczeń w budynku Urzędu Gminy dla potrzeb osób z niepełnosprawnościami	54 000,00	0,00	0		
750	75095	Rozwój elektromobilności w Gminie Lipce Reymontowskie	4 000 000,00	0,00	0		
750	75095	Strategia rozwoju Gminy Lipce Reymontowskie na lata 2023-2030	20 000,00	20 000,00	20000,00	100	0,39
750	75095	Zadanie Pod Biało-czerwoną	0,00	8 100,00	8010,00	98,89	0,16
754	75495	Dofinansowanie remontu strażnicy OSP Wola Drzewiecka	10 000,00	10 000,00	10000,00	100	0,19
801	80101	Adaptacja pracowni informatycznej w szkole podstawowej w Lipcach Reymontowskich	33 624,57	33 624,57	33000,00	98,14	0,64
801	80101	zakup monitora interaktywnego do pracowni informatycznej	14 380,00	14 380,00	8800,00	61,20	0,17
801	80104	Wszystko zaczyna się od przedszkola - środki trwałe projektu	3 179,66	3 179,66	0		
855	85516	Gminny Żłobek w Lipcach Reymontowskich	73 365,00	0,00	0		
855	85516	Gminny Żłobek w Lipcach Reymontowskich	19 158,50	0,00	0		
900	90001	Modernizacja przepompowni ścieków w Lipcach Reymontowskich	0,00	200 000,00	200000,00	100	3,88
900	90001	Poprawa infrastruktury wodno - kanalizacyjnej na terenie gminy Lipce Reymontowskie	0,00	100 000,00	36585,36	36,59	0,71
900	90004	Przebudowa alejek spacerowych w Mini Parku w Lipcach Reymontowskich	48 889,00	48 889,00	48889,00	100	0,95
900	90004	Przebudowa alejek spacerowych w Mini Parku w Lipcach Reymontowskich	0,00	12 000,00	12000,00	100	0,23
900	90004	Przebudowa alejek spacerowych w Mini Parku w Lipcach Reymontowskich - etap II	0,00	37 600,00	37511,00	99,76	0,73
900	90005	Montaż instalacji fotowoltaicznych w Gminie Lipce Reymontowskie	0,00	100 000,00	0		
900	90005	Wymiana źródeł ciepła w celu ograniczenia niskiej emisji na terenie Gminy Lipce Reymontowskie - dotacje dla mieszkańców	37 500,00	37 500,00	25000,00	66,67	0,49
921	92109	Ogródek piknikowy dla KGW Mszadla i mieszkańców wsi - Adaptacja terenu ogródka	0,00	12 000,00	12000,00	100	0,23

Dział	Rozdział	Wyszczególnienie	Plan na 1.01.2022 r. (w zł)	Plan na 31.12.2022 r. (w zł)	Wykonanie (w zł)	Realizacja planu po zmianach (w %)	Udział (w %)
921	92109	Remont pomieszczeń w świetlicy wiejskiej w Wólce Krosnowskiej	0,00	12 100,00	12100,00	100	0,23
921	92109	Remont świetlicy wiejskiej w Wólce Krosnowskiej	15 889,00	15 889,00	15889,00	100	0,31
926	92601	Budowa boiska z nawierzchnią z trawy syntetycznej w miejscowości Drzewce	0,00	480 000,00	472320,00	98,40	9,17
926	92695	Budowa altanki na placu rekreacyjnym sołectw Wólka Podlesie	12 369,00	12 369,00	12369,00	100	0,24
926	92695	Budowa placu zabaw w sołectwie Chlebów	18 138,00	22 238,00	22165,46	99,67	0,43
926	92695	Budowa placu zabaw w sołectwie Mszadla	28 209,00	28 209,00	27267,46	96,66	0,53
		Razem wydatki inwestycyjne	10 619 949,73	7 643 125,05	5152826,76	67,42	

Wykres 52: Wydatki majątkowe budżetu Gminy Lipce Reymontowskie w 2022 roku wg rozdziałów w porównaniu do lat 2019-2021.



Wykres 53: Struktura wydatków majątkowych wg działów Gminy Lipce Reymontowskie w 2022 roku w porównaniu do lat 2019-2021.



2.9. Przychody

Przychody w 2022 roku zrealizowano w łącznej kwocie 4 345 582,24 zł, (co stanowi 175,11% planu), w tym:

- wolne środki, o których mowa w art. 217 ust. 2 pkt 6 ustawy o finansach publicznych – 4 345 582,24 zł.

2.10. Rozchody

Rozchody w 2022 roku zrealizowano w łącznej kwocie 2 483 423,92 zł (co stanowi 100,00% planu), w tym:

- Spłaty kredytów i pożyczek, wykup papierów wartościowych – 423 306,28 zł;
- Inne cele – 2 060 117,64 zł.

Tabela 12: Zmiana stanu zadłużenia na koniec 2022 roku w Gminie Lipce Reymontowskie.

Wyszczególnienie	Wartości
Przychody z tytułu kredytów, pożyczek i emisji papierów wartościowych	0,00
Rozchody z tytułu spłaty kredytów, pożyczek i wykup papierów wartościowych	423 306,28
Spadek zadłużenia na koniec roku	423 306,28

3. Dane tabelaryczne

3.1. Wykonanie dochodów

Tabela 13: Wykonanie dochodów budżetu Gminy Lipce Reymontowskie za 2022 rok

Dział	Rozdział	Paragraf	Źródło dochodów	Plan na 1.01.2022	Plan na 31.12.2022	Wykonanie na 31.12.2022	Wykonanie planu w %
010			Rolnictwo i łowiectwo	0,00	2 588 156,77	2 692 362,84	104,03%
	01044		Infrastruktura sanitacyjna wsi	0,00	2 098 206,00	2 100 959,06	100,13%
		0960	Wpływy z otrzymanych spadków, zapisów i darowizn w postaci pieniężnej	0,00	47 550,00	47 900,00	100,74%
		6337	Dotacja celowa otrzymana z budżetu państwa na realizację inwestycji i zakupów inwestycyjnych własnych gmin (związków gmin, związków powiatowo-gminnych)	0,00	2 050 656,00	2 050 656,06	100,00%
		6680	Wpłata środków finansowych z niewykorzystanych w terminie wydatków, które nie wygasają z upływem roku budżetowego	0,00	0,00	2 403,00	-
	01095		Pozostała działalność	0,00	489 950,77	591 403,78	120,71%
		0770	Wpłaty z tytułu odpłatnego nabycia prawa własności oraz prawa użytkowania wieczystego nieruchomości	0,00	211 960,00	211 960,00	100,00%
		0830	Wpływy z usług	0,00	0,00	1 453,01	-
		2010	Dotacja celowa otrzymana z budżetu państwa na realizację zadań bieżących z zakresu administracji rządowej oraz innych zadań zleconych gminie (związkom gmin, związkom powiatowo-gminnym) ustawami	0,00	217 990,77	217 990,77	100,00%
		2460	Środki otrzymane od pozostałych jednostek zaliczanych do sektora finansów publicznych na realizację zadań bieżących jednostek zaliczanych do sektora finansów publicznych	0,00	14 000,00	24 000,00	171,43%
		6300	Dotacja celowa otrzymana z tytułu pomocy finansowej udzielanej między jednostkami samorządu terytorialnego na dofinansowanie własnych zadań inwestycyjnych i zakupów inwestycyjnych	0,00	0,00	100 000,00	-
		6330	Dotacja celowa otrzymana z budżetu państwa na realizację inwestycji i zakupów inwestycyjnych własnych gmin (związków gmin, związków powiatowo-gminnych)	0,00	46 000,00	36 000,00	78,26%
400			Wytwarzanie i zaopatrywanie w energię elektryczną, gaz i wodę	6 000,00	6 000,00	4 500,00	75,00%
	40002		Dostarczanie wody	6 000,00	6 000,00	4 500,00	75,00%
		0830	Wpływy z usług	6 000,00	6 000,00	4 500,00	75,00%
600			Transport i łączność	0,00	1 758 358,00	1 517 576,00	86,31%
	60016		Drogi publiczne gminne	0,00	241 030,00	141 030,00	58,51%
		6330	Dotacja celowa otrzymana z budżetu państwa na realizację inwestycji i zakupów inwestycyjnych własnych gmin (związków gmin, związków powiatowo-gminnych)	0,00	241 030,00	141 030,00	58,51%
	60018		Działalność Rządowego Funduszu Rozwoju Dróg	0,00	1 517 328,00	1 376 546,00	90,72%
		6350	Środki otrzymane z państwowych funduszy celowych na finansowanie lub dofinansowanie kosztów realizacji inwestycji i zakupów inwestycyjnych jednostek sektora finansów publicznych	0,00	1 517 328,00	1 376 546,00	90,72%
700			Gospodarka mieszkaniowa	49 000,00	49 000,00	60 992,27	124,47%
	70005		Gospodarka gruntami i nieruchomościami	49 000,00	49 000,00	60 992,27	124,47%
		0690	Wpływy z różnych opłat	0,00	0,00	884,20	-
		0750	Wpływy z najmu i dzierżawy składników majątkowych Skarbu Państwa, jednostek samorządu terytorialnego lub innych jednostek zaliczanych do sektora finansów publicznych oraz innych umów o podobnym charakterze	49 000,00	49 000,00	60 107,50	122,67%
		0910	Wpływy z odsetek od nieterminowych wpłat z tytułu podatków i opłat	0,00	0,00	0,57	-

Dział	Rozdział	Paragraf	Źródło dochodów	Plan na 1.01.2022	Plan na 31.12.2022	Wykonanie na 31.12.2022	Wykonanie planu w %
750			Administracja publiczna	152 863,00	247 285,10	413 842,23	167,35%
	75011		Urzędy wojewódzkie	36 546,00	45 990,00	43 577,04	94,75%
		2010	Dotacja celowa otrzymana z budżetu państwa na realizację zadań bieżących z zakresu administracji rządowej oraz innych zadań zleconych gminie (związkom gmin, związkom powiatowo-gminnym) ustawami	36 546,00	45 990,00	43 577,04	94,75%
	75023		Urzędy gmin (miast i miast na prawach powiatu)	302,00	4 218,00	5 583,73	132,38%
		0920	Wpływy z pozostałych odsetek	0,00	0,00	1 154,87	-
		0950	Wpływy z tytułu kar i odszkodowań wynikających z umów	0,00	0,00	25,86	-
		0960	Wpływy z otrzymanych spadków, zapisów i darowizn w postaci pieniężnej	0,00	3 916,00	3 916,00	100,00%
		0970	Wpływy z różnych dochodów	302,00	302,00	487,00	161,26%
	75075		Promocja jednostek samorządu terytorialnego	115 515,00	130 115,00	106 318,73	81,71%
		2057	Dotacja celowa w ramach programów finansowanych z udziałem środków europejskich oraz środków, o których mowa w art. 5 ust. 3 pkt 5 lit. a i b ustawy, lub płatności w ramach budżetu środków europejskich, realizowanych przez jednostki samorządu terytorialnego	115 515,00	115 515,00	91 718,73	79,40%
		2700	Środki na dofinansowanie własnych zadań bieżących gmin, powiatów (związków gmin, związków powiatowo-gminnych, związków powiatów), samorządów województw, pozyskane z innych źródeł	0,00	14 600,00	14 600,00	100,00%
	75077		Centrum Projektów Polska Cyfrowa	0,00	3 185,70	100 000,00	3 139,03%
		2057	Dotacja celowa w ramach programów finansowanych z udziałem środków europejskich oraz środków, o których mowa w art. 5 ust. 3 pkt 5 lit. a i b ustawy, lub płatności w ramach budżetu środków europejskich, realizowanych przez jednostki samorządu terytorialnego	0,00	3 185,70	29 200,00	916,60%
		6257	Dotacja celowa w ramach programów finansowanych z udziałem środków europejskich oraz środków, o których mowa w art. 5 ust. 3 pkt 5 lit. a i b ustawy, lub płatności w ramach budżetu środków europejskich, realizowanych przez jednostki samorządu terytorialnego	0,00	0,00	70 800,00	-
	75085		Wspólna obsługa jednostek samorządu terytorialnego	500,00	12 396,00	12 596,00	101,61%
		0970	Wpływy z różnych dochodów	500,00	500,00	700,00	140,00%
		2170	Środki otrzymane z państwowych funduszy celowych na realizację zadań bieżących jednostek sektora finansów publicznych	0,00	11 896,00	11 896,00	100,00%
	75095		Pozostała działalność	0,00	51 380,40	145 766,73	283,70%
		0830	Wpływy z usług	0,00	0,00	1 832,00	-
		0920	Wpływy z pozostałych odsetek	0,00	43 380,40	43 380,81	100,00%
		0960	Wpływy z otrzymanych spadków, zapisów i darowizn w postaci pieniężnej	0,00	0,00	540,00	-
		0970	Wpływy z różnych dochodów	0,00	0,00	2 013,92	-
		6260	Dotacja otrzymana z państwowego funduszu celowego na finansowanie lub dofinansowanie kosztów realizacji inwestycji i zakupów inwestycyjnych jednostek sektora finansów publicznych	0,00	0,00	90 000,00	-
		6330	Dotacja celowa otrzymana z budżetu państwa na realizację inwestycji i zakupów inwestycyjnych własnych gmin (związków gmin, związków powiatowo-gminnych)	0,00	8 000,00	8 000,00	100,00%
751			Urzędy naczelnych organów władzy państwowej, kontroli i ochrony prawa oraz sądownictwa	655,00	3 740,00	3 740,00	100,00%
	75101		Urzędy naczelnych organów władzy państwowej, kontroli i ochrony prawa	655,00	655,00	655,00	100,00%
		2010	Dotacja celowa otrzymana z budżetu państwa na realizację zadań bieżących z zakresu administracji rządowej oraz innych zadań zleconych gminie (związkom gmin, związkom powiatowo-gminnym) ustawami	655,00	655,00	655,00	100,00%
	75109		Wybory do rad gmin, rad powiatów i sejmików województw, wybory wójtów, burmistrzów i prezydentów miast oraz referenda gminne, powiatowe i wojewódzkie	0,00	3 085,00	3 085,00	100,00%

Dział	Rozdział	Paragraf	Źródło dochodów	Plan na 1.01.2022	Plan na 31.12.2022	Wykonanie na 31.12.2022	Wykonanie planu w %
		2010	Dotacja celowa otrzymana z budżetu państwa na realizację zadań bieżących z zakresu administracji rządowej oraz innych zadań zleconych gminie (związkom gmin, związkom powiatowo-gminnym) ustawami	0,00	3 085,00	3 085,00	100,00%
754			Bezpieczeństwo publiczne i ochrona przeciwpożarowa	0,00	16 000,00	16 000,00	100,00%
	75412		Ochotnicze straże pożarne	0,00	16 000,00	16 000,00	100,00%
		2170	Środki otrzymane z państwowych funduszy celowych na realizację zadań bieżących jednostek sektora finansów publicznych	0,00	16 000,00	16 000,00	100,00%
756			Dochody od osób prawnych, od osób fizycznych i od innych jednostek nieposiadających osobowości prawnej oraz wydatki związane z ich poborem	3 424 231,00	6 341 721,91	6 649 715,88	104,86%
	75601		Wpływy z podatku dochodowego od osób fizycznych	5 000,00	6 707,00	13 500,60	201,29%
		0350	Wpływy z podatku od działalności gospodarczej osób fizycznych, opłacanego w formie karty podatkowej	5 000,00	6 707,00	13 472,60	200,87%
		0910	Wpływy z odsetek od nieterminowych wpłat z tytułu podatków i opłat	0,00	0,00	28,00	-
	75615		Wpływy z podatku rolnego, podatku leśnego, podatku od czynności cywilnoprawnych, podatków i opłat lokalnych od osób prawnych i innych jednostek organizacyjnych	334 083,00	334 083,00	478 371,30	143,19%
		0310	Wpływy z podatku od nieruchomości	325 000,00	325 000,00	461 901,20	142,12%
		0320	Wpływy z podatku rolnego	1 300,00	1 300,00	361,00	27,77%
		0330	Wpływy z podatku leśnego	783,00	783,00	934,00	119,28%
		0340	Wpływy z podatku od środków transportowych	7 000,00	7 000,00	7 388,00	105,54%
		0500	Wpływy z podatku od czynności cywilnoprawnych	0,00	0,00	480,00	-
		0910	Wpływy z odsetek od nieterminowych wpłat z tytułu podatków i opłat	0,00	0,00	7 307,10	-
	75616		Wpływy z podatku rolnego, podatku leśnego, podatku od spadków i darowizn, podatku od czynności cywilno-prawnych oraz podatków i opłat lokalnych od osób fizycznych	888 200,00	895 449,00	1 049 790,52	117,24%
		0310	Wpływy z podatku od nieruchomości	351 000,00	351 000,00	384 794,57	109,63%
		0320	Wpływy z podatku rolnego	250 000,00	250 000,00	301 010,91	120,40%
		0330	Wpływy z podatku leśnego	7 200,00	7 200,00	7 951,08	110,43%
		0340	Wpływy z podatku od środków transportowych	210 000,00	210 000,00	233 042,00	110,97%
		0360	Wpływy z podatku od spadków i darowizn	10 000,00	11 249,00	12 661,00	112,55%
		0410	Wpływy z opłaty skarbowej	0,00	0,00	66,00	-
		0430	Wpływy z opłaty targowej	0,00	6 000,00	5 775,00	96,25%
		0490	Wpływy z innych lokalnych opłat pobieranych przez jednostki samorządu terytorialnego na podstawie odrębnych ustaw	0,00	0,00	607,02	-
		0500	Wpływy z podatku od czynności cywilnoprawnych	60 000,00	60 000,00	93 774,70	156,29%
		0910	Wpływy z odsetek od nieterminowych wpłat z tytułu podatków i opłat	0,00	0,00	10 108,24	-
	75618		Wpływy z innych opłat stanowiących dochody jednostek samorządu terytorialnego na podstawie ustaw	67 700,00	92 716,34	95 286,89	102,77%
		0270	Wpływy z części opłaty za zezwolenie na sprzedaż napojów alkoholowych w obrocie hurtowym	0,00	20 971,34	20 971,34	100,00%
		0410	Wpływy z opłaty skarbowej	7 700,00	7 700,00	8 880,00	115,32%
		0490	Wpływy z innych lokalnych opłat pobieranych przez jednostki samorządu terytorialnego na podstawie odrębnych ustaw	60 000,00	64 045,00	65 435,55	102,17%
	75619		Wpływy z różnych rozliczeń	4 900,00	0,00	0,00	-
		0270	Wpływy z części opłaty za zezwolenie na sprzedaż napojów alkoholowych w obrocie hurtowym	4 900,00	0,00	0,00	-
	75621		Udziały gmin w podatkach stanowiących dochód budżetu państwa	2 124 348,00	5 012 766,57	5 012 766,57	100,00%

Dział	Rozdział	Paragraf	Źródło dochodów	Plan na 1.01.2022	Plan na 31.12.2022	Wykonanie na 31.12.2022	Wykonanie planu w %
		0010	Wpływy z podatku dochodowego od osób fizycznych	2 121 149,00	5 009 567,57	5 009 567,57	100,00%
		0020	Wpływy z podatku dochodowego od osób prawnych	3 199,00	3 199,00	3 199,00	100,00%
758			Różne rozliczenia	9 692 259,00	6 364 069,42	6 364 229,64	100,00%
	75801		Część oświatowa subwencji ogólnej dla jednostek samorządu terytorialnego	3 448 758,00	3 641 972,00	3 641 972,00	100,00%
		2920	Subwencje ogólne z budżetu państwa	3 448 758,00	3 641 972,00	3 641 972,00	100,00%
	75807		Część wyrównawcza subwencji ogólnej dla gmin	2 643 501,00	2 643 501,00	2 643 501,00	100,00%
		2920	Subwencje ogólne z budżetu państwa	2 643 501,00	2 643 501,00	2 643 501,00	100,00%
	75814		Różne rozliczenia finansowe	3 600 000,00	78 596,42	78 756,64	100,20%
		2030	Dotacja celowa otrzymana z budżetu państwa na realizację własnych zadań bieżących gmin (związków gmin, związków powiatowo-gminnych)	0,00	4 857,60	4 857,60	100,00%
		2100	Środki z Funduszu Pomocy na finansowanie lub dofinansowanie zadań bieżących w zakresie pomocy obywatelom Ukrainy	0,00	32 211,00	32 371,22	100,50%
		6090	Środki z Funduszu Przeciwdziałania COVID-19 na finansowanie lub dofinansowanie kosztów realizacji inwestycji i zakupów inwestycyjnych związanych z przeciwdziałaniem COVID-19	3 600 000,00	0,00	0,00	-
		6330	Dotacja celowa otrzymana z budżetu państwa na realizację inwestycji i zakupów inwestycyjnych własnych gmin (związków gmin, związków powiatowo-gminnych)	0,00	41 527,82	41 527,82	100,00%
801			Oświata i wychowanie	1 032 866,56	1 664 318,56	1 426 222,89	85,69%
	80101		Szkoły podstawowe	327 840,19	455 455,19	366 375,43	80,44%
		0750	Wpływy z najmu i dzierżawy składników majątkowych Skarbu Państwa, jednostek samorządu terytorialnego lub innych jednostek zaliczanych do sektora finansów publicznych oraz innych umów o podobnym charakterze	11 000,00	11 000,00	10 433,76	94,85%
		0830	Wpływy z usług	0,00	51 440,00	48 699,04	94,67%
		0940	Wpływy z rozliczeń/zwrotów z lat ubiegłych	0,00	4 175,00	4 174,89	100,00%
		2030	Dotacja celowa otrzymana z budżetu państwa na realizację własnych zadań bieżących gmin (związków gmin, związków powiatowo-gminnych)	0,00	12 000,00	12 000,00	100,00%
		2050	Dotacja celowa w ramach programów finansowanych z udziałem środków europejskich oraz środków, o których mowa w art. 5 ust. 3 pkt 5 lit. a i b ustawy, lub płatności w ramach budżetu środków europejskich, realizowanych przez jednostki samorządu terytorialnego	39 977,98	39 977,98	12 500,00	31,27%
		2057	Dotacja celowa w ramach programów finansowanych z udziałem środków europejskich oraz środków, o których mowa w art. 5 ust. 3 pkt 5 lit. a i b ustawy, lub płatności w ramach budżetu środków europejskich, realizowanych przez jednostki samorządu terytorialnego	228 857,64	228 857,64	278 567,74	121,72%
		2170	Środki otrzymane z państwowych funduszy celowych na realizację zadań bieżących jednostek sektora finansów publicznych	0,00	60 000,00	0,00	0,00%
		6337	Dotacja celowa otrzymana z budżetu państwa na realizację inwestycji i zakupów inwestycyjnych własnych gmin (związków gmin, związków powiatowo-gminnych)	48 004,57	48 004,57	0,00	0,00%
	80104		Przedszkola	577 026,37	926 425,37	747 495,31	80,69%
		0660	Wpływy z opłat za korzystanie z wychowania przedszkolnego	30 000,00	30 000,00	22 166,00	73,89%
		0670	Wpływy z opłat za korzystanie z żywienia w jednostkach realizujących zadania z zakresu wychowania przedszkolnego	90 000,00	100 000,00	124 704,40	124,70%
		0750	Wpływy z najmu i dzierżawy składników majątkowych Skarbu Państwa, jednostek samorządu terytorialnego lub innych jednostek zaliczanych do sektora finansów publicznych oraz innych umów o podobnym charakterze	5 000,00	5 000,00	0,00	0,00%
		0830	Wpływy z usług	40 000,00	93 000,00	98 020,20	105,40%
		0940	Wpływy z rozliczeń/zwrotów z lat ubiegłych	0,00	989,00	988,92	99,99%
		2030	Dotacja celowa otrzymana z budżetu państwa na realizację własnych zadań bieżących gmin (związków gmin, związków powiatowo-gminnych)	150 300,00	150 600,00	150 600,00	100,00%
		2057	Dotacja celowa w ramach programów finansowanych z udziałem środków europejskich oraz środków, o których mowa w art. 5 ust. 3 pkt 5 lit. a i b ustawy, lub płatności w ramach budżetu środków europejskich, realizowanych przez jednostki samorządu terytorialnego	258 546,71	258 546,71	65 905,42	25,49%

Dział	Rozdział	Paragraf	Źródło dochodów	Plan na 1.01.2022	Plan na 31.12.2022	Wykonanie na 31.12.2022	Wykonanie planu w %
			b ustawy, lub płatności w ramach budżetu środków europejskich, realizowanych przez jednostki samorządu terytorialnego				
		6257	Dotacja celowa w ramach programów finansowych z udziałem środków europejskich oraz środków, o których mowa w art. 5 ust. 3 pkt 5 lit. a i b ustawy, lub płatności w ramach budżetu środków europejskich, realizowanych przez jednostki samorządu terytorialnego	3 179,66	3 179,66	0,00	0,00%
		6337	Dotacja celowa otrzymana z budżetu państwa na realizację inwestycji i zakupów inwestycyjnych własnych gmin (związków gmin, związków powiatowo-gminnych)	0,00	285 110,00	285 110,37	100,00%
	80113		Dowożenie uczniów do szkół	35 000,00	35 000,00	35 822,50	102,35%
		0830	Wpływy z usług	35 000,00	35 000,00	35 822,50	102,35%
	80150		Realizacja zadań wymagających stosowania specjalnej organizacji nauki i metod pracy dla dzieci i młodzieży w szkołach podstawowych	0,00	3 988,00	3 987,15	99,98%
		0940	Wpływy z rozliczeń/zwrotów z lat ubiegłych	0,00	3 988,00	3 987,15	99,98%
	80153		Zapewnienie uczniom prawa do bezpłatnego dostępu do podręczników, materiałów edukacyjnych lub materiałów ćwiczeniowych	0,00	27 912,00	27 904,95	99,97%
		2010	Dotacja celowa otrzymana z budżetu państwa na realizację zadań bieżących z zakresu administracji rządowej oraz innych zadań zleconych gminie (związkom gmin, związkom powiatowo-gminnym) ustawami	0,00	27 912,00	27 904,95	99,97%
	80195		Pozostała działalność	93 000,00	215 538,00	244 637,55	113,50%
		0750	Wpływy z najmu i dzierżawy składników majątkowych Skarbu Państwa, jednostek samorządu terytorialnego lub innych jednostek zaliczanych do sektora finansów publicznych oraz innych umów o podobnym charakterze	18 000,00	18 000,00	21 383,79	118,80%
		0830	Wpływy z usług	75 000,00	75 000,00	92 025,76	122,70%
		0940	Wpływy z rozliczeń/zwrotów z lat ubiegłych	0,00	698,00	698,00	100,00%
		0960	Wpływy z otrzymanych spadków, zapisów i darowizn w postaci pieniężnej	0,00	7 000,00	14 000,00	200,00%
		0970	Wpływy z różnych dochodów	0,00	9 840,00	11 530,00	117,17%
		2020	Dotacja celowa otrzymana z budżetu państwa na zadania bieżące realizowane przez gminę na podstawie porozumień z organami administracji rządowej	0,00	105 000,00	105 000,00	100,00%
851			Ochrona zdrowia	47 000,00	142 230,53	156 489,98	110,03%
	85154		Przeciwdziałanie alkoholizmowi	47 000,00	57 980,53	57 980,53	100,00%
		0480	Wpływy z opłat za zezwolenia na sprzedaż napojów alkoholowych	47 000,00	57 980,53	57 980,53	100,00%
	85195		Pozostała działalność	0,00	84 250,00	98 509,45	116,93%
		0750	Wpływy z najmu i dzierżawy składników majątkowych Skarbu Państwa, jednostek samorządu terytorialnego lub innych jednostek zaliczanych do sektora finansów publicznych oraz innych umów o podobnym charakterze	0,00	84 000,00	98 409,45	117,15%
		2010	Dotacja celowa otrzymana z budżetu państwa na realizację zadań bieżących z zakresu administracji rządowej oraz innych zadań zleconych gminie (związkom gmin, związkom powiatowo-gminnym) ustawami	0,00	250,00	100,00	40,00%
852			Pomoc społeczna	202 409,00	924 281,15	898 852,11	97,25%
	85213		Składki na ubezpieczenie zdrowotne opłacane za osoby pobierające niektóre świadczenia z pomocy społecznej oraz za osoby uczestniczące w zajęciach w centrum integracji społecznej	6 236,00	6 177,00	5 685,33	92,04%
		2030	Dotacja celowa otrzymana z budżetu państwa na realizację własnych zadań bieżących gmin (związków gmin, związków powiatowo-gminnych)	6 236,00	6 177,00	5 685,33	92,04%
	85214		Zasiłki okresowe, celowe i pomoc w naturze oraz składki na ubezpieczenia emerytalne i rentowe	66 899,00	87 266,00	80 157,33	91,85%
		2030	Dotacja celowa otrzymana z budżetu państwa na realizację własnych zadań bieżących gmin (związków gmin, związków powiatowo-gminnych)	66 899,00	87 266,00	80 157,33	91,85%
	85216		Zasiłki stałe	47 824,00	64 965,00	62 242,92	95,81%
		2030	Dotacja celowa otrzymana z budżetu państwa na realizację własnych zadań bieżących gmin (związków gmin, związków powiatowo-gminnych)	47 824,00	64 965,00	62 242,92	95,81%

Dział	Rozdział	Paragraf	Źródło dochodów	Plan na 1.01.2022	Plan na 31.12.2022	Wykonanie na 31.12.2022	Wykonanie planu w %
	85219		Ośrodki pomocy społecznej	58 800,00	80 050,00	79 983,33	99,92%
		2030	Dotacja celowa otrzymana z budżetu państwa na realizację własnych zadań bieżących gmin (związków gmin, związków powiatowo-gminnych)	58 800,00	80 050,00	79 983,33	99,92%
	85230		Pomoc w zakresie dożywiania	22 650,00	47 090,00	47 090,00	100,00%
		2030	Dotacja celowa otrzymana z budżetu państwa na realizację własnych zadań bieżących gmin (związków gmin, związków powiatowo-gminnych)	22 650,00	47 090,00	47 090,00	100,00%
	85231		Pomoc dla cudzoziemców	0,00	218 765,15	215 145,90	98,35%
		2100	Środki z Funduszu Pomocy na finansowanie lub dofinansowanie zadań bieżących w zakresie pomocy obywatelom Ukrainy	0,00	149 355,60	144 787,35	96,94%
		2530	Środki na finansowanie lub dofinansowanie zadań bieżących w zakresie pomocy obywatelom Ukrainy	0,00	69 409,55	69 409,55	100,00%
		2700	Środki na dofinansowanie własnych zadań bieżących gmin, powiatów (związków gmin, związków powiatowo-gminnych, związków powiatów), samorządów województw, pozyskane z innych źródeł	0,00	0,00	949,00	-
	85278		Usuwanie skutków klęsk żywiołowych	0,00	26 800,00	26 800,00	100,00%
		2010	Dotacja celowa otrzymana z budżetu państwa na realizację zadań bieżących z zakresu administracji rządowej oraz innych zadań zleconych gminie (związkom gmin, związkom powiatowo-gminnym) ustawami	0,00	26 800,00	26 800,00	100,00%
	85295		Pozostała działalność	0,00	393 168,00	381 747,30	97,10%
		2010	Dotacja celowa otrzymana z budżetu państwa na realizację zadań bieżących z zakresu administracji rządowej oraz innych zadań zleconych gminie (związkom gmin, związkom powiatowo-gminnym) ustawami	0,00	393 168,00	381 747,30	97,10%
853			Pozostałe zadania w zakresie polityki społecznej	0,00	3 798 954,14	3 042 931,55	80,10%
	85395		Pozostała działalność	0,00	3 798 954,14	3 042 931,55	80,10%
		2170	Środki otrzymane z państwowych funduszy celowych na realizację zadań bieżących jednostek sektora finansów publicznych	0,00	3 798 954,14	3 042 931,55	80,10%
854			Edukacyjna opieka wychowawcza	0,00	19 046,00	15 306,00	80,36%
	85415		Pomoc materialna dla uczniów o charakterze socjalnym	0,00	19 046,00	15 306,00	80,36%
		2030	Dotacja celowa otrzymana z budżetu państwa na realizację własnych zadań bieżących gmin (związków gmin, związków powiatowo-gminnych)	0,00	19 046,00	15 306,00	80,36%
855			Rodzina	3 027 105,23	2 715 408,00	2 701 610,66	99,49%
	85501		Świadczenie wychowawcze	1 475 155,00	1 435 794,00	1 435 793,82	100,00%
		2060	Dotacja celowa otrzymana z budżetu państwa na zadania bieżące z zakresu administracji rządowej zlecone gminom (związkom gmin, związkom powiatowo-gminnym), związane z realizacją świadczenia wychowawczego stanowiącego pomoc państwa w wychowywaniu dzieci	1 475 155,00	1 435 794,00	1 435 793,82	100,00%
	85502		Świadczenia rodzinne, świadczenie z funduszu alimentacyjnego oraz składki na ubezpieczenia emerytalne i rentowe z ubezpieczenia społecznego	1 205 925,00	1 263 395,00	1 249 727,65	98,92%
		2010	Dotacja celowa otrzymana z budżetu państwa na realizację zadań bieżących z zakresu administracji rządowej oraz innych zadań zleconych gminie (związkom gmin, związkom powiatowo-gminnym) ustawami	1 189 445,00	1 246 915,00	1 243 981,20	99,76%
		2360	Dochody jednostek samorządu terytorialnego związane z realizacją zadań z zakresu administracji rządowej oraz innych zadań zleconych ustawami	16 480,00	16 480,00	5 746,45	34,87%
	85503		Karta Dużej Rodziny	0,00	781,00	655,00	83,87%
		2010	Dotacja celowa otrzymana z budżetu państwa na realizację zadań bieżących z zakresu administracji rządowej oraz innych zadań zleconych gminie (związkom gmin, związkom powiatowo-gminnym) ustawami	0,00	781,00	655,00	83,87%
	85513		Składki na ubezpieczenie zdrowotne opłacane za osoby pobierające niektóre świadczenia rodzinne oraz za osoby pobierające zasiłki dla opiekunów	12 776,00	15 438,00	15 434,19	99,98%
		2010	Dotacja celowa otrzymana z budżetu państwa na realizację zadań bieżących z zakresu administracji rządowej oraz innych zadań zleconych gminie (związkom gmin, związkom powiatowo-gminnym) ustawami	12 776,00	15 438,00	15 434,19	99,98%

Dział	Rozdział	Paragraf	Źródło dochodów	Plan na 1.01.2022	Plan na 31.12.2022	Wykonanie na 31.12.2022	Wykonanie planu w %
	8516		System opieki nad dziećmi w wieku do lat 3	333 249,23	0,00	0,00	-
		0670	Wpływy z opłat za korzystanie z żywienia w jednostkach realizujących zadania z zakresu wychowania przedszkolnego	8 568,00	0,00	0,00	-
		2057	Dotacja celowa w ramach programów finansowanych z udziałem środków europejskich oraz środków, o których mowa w art. 5 ust. 3 pkt 5 lit. a i b ustawy, lub płatności w ramach budżetu środków europejskich, realizowanych przez jednostki samorządu terytorialnego	232 157,73	0,00	0,00	-
		6337	Dotacja celowa otrzymana z budżetu państwa na realizację inwestycji i zakupów inwestycyjnych własnych gmin (związków gmin, związków powiatowo-gminnych)	92 523,50	0,00	0,00	-
900			Gospodarka komunalna i ochrona środowiska	1 015 880,00	1 387 606,00	1 340 688,92	96,62%
	90001		Gospodarka ściekowa i ochrona wód	180 000,00	551 726,00	527 197,21	95,55%
		0830	Wpływy z usług	180 000,00	311 000,00	286 391,11	92,09%
		0910	Wpływy z odsetek od nieterminowych wpłat z tytułu podatków i opłat	0,00	0,00	80,10	-
		6337	Dotacja celowa otrzymana z budżetu państwa na realizację inwestycji i zakupów inwestycyjnych własnych gmin (związków gmin, związków powiatowo-gminnych)	0,00	240 726,00	240 726,00	100,00%
	90002		Gospodarka odpadami komunalnymi	834 380,00	834 380,00	809 236,63	96,99%
		0490	Wpływy z innych lokalnych opłat pobieranych przez jednostki samorządu terytorialnego na podstawie odrębnych ustaw	834 380,00	834 380,00	807 113,58	96,73%
		0910	Wpływy z odsetek od nieterminowych wpłat z tytułu podatków i opłat	0,00	0,00	2 123,05	-
	90019		Wpływy i wydatki związane z gromadzeniem środków z opłat i kar za korzystanie ze środowiska	1 500,00	1 500,00	940,08	62,67%
		0690	Wpływy z różnych opłat	1 500,00	1 500,00	940,08	62,67%
	90026		Pozostałe działania związane z gospodarką odpadami	0,00	0,00	3 315,00	-
		2170	Środki otrzymane z państwowych funduszy celowych na realizację zadań bieżących jednostek sektora finansów publicznych	0,00	0,00	3 315,00	-
926			Kultura fizyczna	0,00	100 000,00	101 540,50	101,54%
	92601		Obiekty sportowe	0,00	100 000,00	100 000,00	100,00%
		6330	Dotacja celowa otrzymana z budżetu państwa na realizację inwestycji i zakupów inwestycyjnych własnych gmin (związków gmin, związków powiatowo-gminnych)	0,00	100 000,00	100 000,00	100,00%
	92695		Pozostała działalność	0,00	0,00	1 540,50	-
		6680	Wpłata środków finansowych z niewykorzystanych w terminie wydatków, które nie wygasają z upływem roku budżetowego	0,00	0,00	1 540,50	-
			Razem	18 650 268,79	28 126 175,58	27 406 601,47	97,44%

3.2. Wykonanie dochodów bieżących

Tabela 14: Wykonanie dochodów bieżących budżetu Gminy Lipce Reymontowskie za 2022 rok

Dział	Rozdział	Paragraf	Źródło dochodów	Plan na 1.01.2022	Plan na 31.12.2022	Wykonanie na 31.12.2022	Wykonanie planu w %
010			Rolnictwo i łowiectwo	0,00	279 540,77	291 343,78	104,22%
	01044		Infrastruktura sanitacyjna wsi	0,00	47 550,00	47 900,00	100,74%
		0960	Wpływy z otrzymanych spadków, zapisów i darowizn w postaci pieniężnej	0,00	47 550,00	47 900,00	100,74%
	01095		Pozostała działalność	0,00	231 990,77	243 443,78	104,94%
		0830	Wpływy z usług	0,00	0,00	1 453,01	-
		2010	Dotacja celowa otrzymana z budżetu państwa na realizację zadań bieżących z zakresu administracji rządowej oraz innych zadań zleconych gminie (związkom gmin, związkom powiatowo-gminnym) ustawami	0,00	217 990,77	217 990,77	100,00%
		2460	Środki otrzymane od pozostałych jednostek zaliczanych do sektora finansów publicznych na realizację zadań bieżących jednostek zaliczanych do sektora finansów publicznych	0,00	14 000,00	24 000,00	171,43%
400			Wytwarzanie i zaopatrywanie w energię elektryczną, gaz i wodę	6 000,00	6 000,00	4 500,00	75,00%
	40002		Dostarczanie wody	6 000,00	6 000,00	4 500,00	75,00%
		0830	Wpływy z usług	6 000,00	6 000,00	4 500,00	75,00%
700			Gospodarka mieszkaniowa	49 000,00	49 000,00	60 992,27	124,47%
	70005		Gospodarka gruntami i nieruchomościami	49 000,00	49 000,00	60 992,27	124,47%
		0690	Wpływy z różnych opłat	0,00	0,00	884,20	-
		0750	Wpływy z najmu i dzierżawy składników majątkowych Skarbu Państwa, jednostek samorządu terytorialnego lub innych jednostek zaliczanych do sektora finansów publicznych oraz innych umów o podobnym charakterze	49 000,00	49 000,00	60 107,50	122,67%
		0910	Wpływy z odsetek od nieterminowych wpłat z tytułu podatków i opłat	0,00	0,00	0,57	-
750			Administracja publiczna	152 863,00	239 285,10	245 042,23	102,41%
	75011		Urzędy wojewódzkie	36 546,00	45 990,00	43 577,04	94,75%
		2010	Dotacja celowa otrzymana z budżetu państwa na realizację zadań bieżących z zakresu administracji rządowej oraz innych zadań zleconych gminie (związkom gmin, związkom powiatowo-gminnym) ustawami	36 546,00	45 990,00	43 577,04	94,75%
	75023		Urzędy gmin (miast i miast na prawach powiatu)	302,00	4 218,00	5 583,73	132,38%
		0920	Wpływy z pozostałych odsetek	0,00	0,00	1 154,87	-
		0950	Wpływy z tytułu kar i odszkodowań wynikających z umów	0,00	0,00	25,86	-
		0960	Wpływy z otrzymanych spadków, zapisów i darowizn w postaci pieniężnej	0,00	3 916,00	3 916,00	100,00%
		0970	Wpływy z różnych dochodów	302,00	302,00	487,00	161,26%
	75075		Promocja jednostek samorządu terytorialnego	115 515,00	130 115,00	106 318,73	81,71%
		2057	Dotacja celowa w ramach programów finansowanych z udziałem środków europejskich oraz środków, o których mowa w art. 5 ust. 3 pkt 5 lit. a i b ustawy, lub płatności w ramach budżetu środków europejskich, realizowanych przez jednostki samorządu terytorialnego	115 515,00	115 515,00	91 718,73	79,40%
		2700	Środki na dofinansowanie własnych zadań bieżących gmin, powiatów (związków gmin, związków powiatowo-gminnych, związków powiatów), samorządów województw, pozyskane z innych źródeł	0,00	14 600,00	14 600,00	100,00%
	75077		Centrum Projektów Polska Cyfrowa	0,00	3 185,70	29 200,00	916,60%
		2057	Dotacja celowa w ramach programów finansowanych z udziałem środków europejskich oraz środków, o których mowa w art. 5 ust. 3 pkt 5 lit. a i	0,00	3 185,70	29 200,00	916,60%

Dział	Rozdział	Paragraf	Źródło dochodów	Plan na 1.01.2022	Plan na 31.12.2022	Wykonanie na 31.12.2022	Wykonanie planu w %
			b ustawy, lub płatności w ramach budżetu środków europejskich, realizowanych przez jednostki samorządu terytorialnego				
	75085		Wspólna obsługa jednostek samorządu terytorialnego	500,00	12 396,00	12 596,00	101,61%
		0970	Wpływy z różnych dochodów	500,00	500,00	700,00	140,00%
		2170	Środki otrzymane z państwowych funduszy celowych na realizację zadań bieżących jednostek sektora finansów publicznych	0,00	11 896,00	11 896,00	100,00%
	75095		Pozostała działalność	0,00	43 380,40	47 766,73	110,11%
		0830	Wpływy z usług	0,00	0,00	1 832,00	-
		0920	Wpływy z pozostałych odsetek	0,00	43 380,40	43 380,81	100,00%
		0960	Wpływy z otrzymanych spadków, zapisów i darowizn w postaci pieniężnej	0,00	0,00	540,00	-
		0970	Wpływy z różnych dochodów	0,00	0,00	2 013,92	-
751			Urzędy naczelnych organów władzy państwowej, kontroli i ochrony prawa oraz sądownictwa	655,00	3 740,00	3 740,00	100,00%
	75101		Urzędy naczelnych organów władzy państwowej, kontroli i ochrony prawa	655,00	655,00	655,00	100,00%
		2010	Dotacja celowa otrzymana z budżetu państwa na realizację zadań bieżących z zakresu administracji rządowej oraz innych zadań zleconych gminie (związkom gmin, związkom powiatowo-gminnym) ustawami	655,00	655,00	655,00	100,00%
	75109		Wybory do rad gmin, rad powiatów i sejmików województw, wybory wójtów, burmistrzów i prezydentów miast oraz referenda gminne, powiatowe i wojewódzkie	0,00	3 085,00	3 085,00	100,00%
		2010	Dotacja celowa otrzymana z budżetu państwa na realizację zadań bieżących z zakresu administracji rządowej oraz innych zadań zleconych gminie (związkom gmin, związkom powiatowo-gminnym) ustawami	0,00	3 085,00	3 085,00	100,00%
754			Bezpieczeństwo publiczne i ochrona przeciwpożarowa	0,00	16 000,00	16 000,00	100,00%
	75412		Ochotnicze straże pożarne	0,00	16 000,00	16 000,00	100,00%
		2170	Środki otrzymane z państwowych funduszy celowych na realizację zadań bieżących jednostek sektora finansów publicznych	0,00	16 000,00	16 000,00	100,00%
756			Dochody od osób prawnych, od osób fizycznych i od innych jednostek nieposiadających osobowości prawnej oraz wydatki związane z ich poborem	3 424 231,00	6 341 721,91	6 649 715,88	104,86%
	75601		Wpływy z podatku dochodowego od osób fizycznych	5 000,00	6 707,00	13 500,60	201,29%
		0350	Wpływy z podatku od działalności gospodarczej osób fizycznych, opłacanego w formie karty podatkowej	5 000,00	6 707,00	13 472,60	200,87%
		0910	Wpływy z odsetek od nieterminowych wpłat z tytułu podatków i opłat	0,00	0,00	28,00	-
	75615		Wpływy z podatku rolnego, podatku leśnego, podatku od czynności cywilnoprawnych, podatków i opłat lokalnych od osób prawnych i innych jednostek organizacyjnych	334 083,00	334 083,00	478 371,30	143,19%
		0310	Wpływy z podatku od nieruchomości	325 000,00	325 000,00	461 901,20	142,12%
		0320	Wpływy z podatku rolnego	1 300,00	1 300,00	361,00	27,77%
		0330	Wpływy z podatku leśnego	783,00	783,00	934,00	119,28%
		0340	Wpływy z podatku od środków transportowych	7 000,00	7 000,00	7 388,00	105,54%
		0500	Wpływy z podatku od czynności cywilnoprawnych	0,00	0,00	480,00	-
		0910	Wpływy z odsetek od nieterminowych wpłat z tytułu podatków i opłat	0,00	0,00	7 307,10	-
	75616		Wpływy z podatku rolnego, podatku leśnego, podatku od spadków i darowizn, podatku od czynności cywilno-prawnych oraz podatków i opłat lokalnych od osób fizycznych	888 200,00	895 449,00	1 049 790,52	117,24%
		0310	Wpływy z podatku od nieruchomości	351 000,00	351 000,00	384 794,57	109,63%
		0320	Wpływy z podatku rolnego	250 000,00	250 000,00	301 010,91	120,40%

Dział	Rozdział	Paragraf	Źródło dochodów	Plan na 1.01.2022	Plan na 31.12.2022	Wykonanie na 31.12.2022	Wykonanie planu w %
		0330	Wpływy z podatku leśnego	7 200,00	7 200,00	7 951,08	110,43%
		0340	Wpływy z podatku od środków transportowych	210 000,00	210 000,00	233 042,00	110,97%
		0360	Wpływy z podatku od spadków i darowizn	10 000,00	11 249,00	12 661,00	112,55%
		0410	Wpływy z opłaty skarbowej	0,00	0,00	66,00	-
		0430	Wpływy z opłaty targowej	0,00	6 000,00	5 775,00	96,25%
		0490	Wpływy z innych lokalnych opłat pobieranych przez jednostki samorządu terytorialnego na podstawie odrębnych ustaw	0,00	0,00	607,02	-
		0500	Wpływy z podatku od czynności cywilnoprawnych	60 000,00	60 000,00	93 774,70	156,29%
		0910	Wpływy z odsetek od nieterminowych wpłat z tytułu podatków i opłat	0,00	0,00	10 108,24	-
	75618		Wpływy z innych opłat stanowiących dochody jednostek samorządu terytorialnego na podstawie ustaw	67 700,00	92 716,34	95 286,89	102,77%
		0270	Wpływy z części opłaty za zezwolenie na sprzedaż napojów alkoholowych w obrocie hurtowym	0,00	20 971,34	20 971,34	100,00%
		0410	Wpływy z opłaty skarbowej	7 700,00	7 700,00	8 880,00	115,32%
		0490	Wpływy z innych lokalnych opłat pobieranych przez jednostki samorządu terytorialnego na podstawie odrębnych ustaw	60 000,00	64 045,00	65 435,55	102,17%
	75619		Wpływy z różnych rozliczeń	4 900,00	0,00	0,00	-
		0270	Wpływy z części opłaty za zezwolenie na sprzedaż napojów alkoholowych w obrocie hurtowym	4 900,00	0,00	0,00	-
	75621		Udziały gmin w podatkach stanowiących dochód budżetu państwa	2 124 348,00	5 012 766,57	5 012 766,57	100,00%
		0010	Wpływy z podatku dochodowego od osób fizycznych	2 121 149,00	5 009 567,57	5 009 567,57	100,00%
		0020	Wpływy z podatku dochodowego od osób prawnych	3 199,00	3 199,00	3 199,00	100,00%
758			Różne rozliczenia	6 092 259,00	6 322 541,60	6 322 701,82	100,00%
	75801		Część oświatowa subwencji ogólnej dla jednostek samorządu terytorialnego	3 448 758,00	3 641 972,00	3 641 972,00	100,00%
		2920	Subwencje ogólne z budżetu państwa	3 448 758,00	3 641 972,00	3 641 972,00	100,00%
	75807		Część wyrównawcza subwencji ogólnej dla gmin	2 643 501,00	2 643 501,00	2 643 501,00	100,00%
		2920	Subwencje ogólne z budżetu państwa	2 643 501,00	2 643 501,00	2 643 501,00	100,00%
	75814		Różne rozliczenia finansowe	0,00	37 068,60	37 228,82	100,43%
		2030	Dotacja celowa otrzymana z budżetu państwa na realizację własnych zadań bieżących gmin (związków gmin, związków powiatowo-gminnych)	0,00	4 857,60	4 857,60	100,00%
		2100	Środki z Funduszu Pomocy na finansowanie lub dofinansowanie zadań bieżących w zakresie pomocy obywatelom Ukrainy	0,00	32 211,00	32 371,22	100,50%
801			Oświata i wychowanie	981 682,33	1 328 024,33	1 141 112,52	85,93%
	80101		Szkoły podstawowe	279 835,62	407 450,62	366 375,43	89,92%
		0750	Wpływy z najmu i dzierżawy składników majątkowych Skarbu Państwa, jednostek samorządu terytorialnego lub innych jednostek zaliczanych do sektora finansów publicznych oraz innych umów o podobnym charakterze	11 000,00	11 000,00	10 433,76	94,85%
		0830	Wpływy z usług	0,00	51 440,00	48 699,04	94,67%
		0940	Wpływy z rozliczeń/zwrotów z lat ubiegłych	0,00	4 175,00	4 174,89	100,00%
		2030	Dotacja celowa otrzymana z budżetu państwa na realizację własnych zadań bieżących gmin (związków gmin, związków powiatowo-gminnych)	0,00	12 000,00	12 000,00	100,00%
		2050	Dotacja celowa w ramach programów finansowanych z udziałem środków europejskich oraz środków, o których mowa w art. 5 ust. 3 pkt 5 lit. a i b ustawy, lub płatności w ramach budżetu środków europejskich, realizowanych przez jednostki samorządu terytorialnego	39 977,98	39 977,98	12 500,00	31,27%
		2057	Dotacja celowa w ramach programów finansowanych z udziałem środków europejskich oraz środków, o których mowa w art. 5 ust. 3 pkt 5 lit. a i b ustawy, lub płatności w ramach budżetu środków europejskich, realizowanych przez jednostki samorządu terytorialnego	228 857,64	228 857,64	278 567,74	121,72%

Dział	Rozdział	Paragraf	Źródło dochodów	Plan na 1.01.2022	Plan na 31.12.2022	Wykonanie na 31.12.2022	Wykonanie planu w %
		2170	Środki otrzymane z państwowych funduszy celowych na realizację zadań bieżących jednostek sektora finansów publicznych	0,00	60 000,00	0,00	0,00%
	80104		Przedszkola	573 846,71	638 135,71	462 384,94	72,46%
		0660	Wpływy z opłat za korzystanie z wychowania przedszkolnego	30 000,00	30 000,00	22 166,00	73,89%
		0670	Wpływy z opłat za korzystanie z żywienia w jednostkach realizujących zadania z zakresu wychowania przedszkolnego	90 000,00	100 000,00	124 704,40	124,70%
		0750	Wpływy z najmu i dzierżawy składników majątkowych Skarbu Państwa, jednostek samorządu terytorialnego lub innych jednostek zaliczanych do sektora finansów publicznych oraz innych umów o podobnym charakterze	5 000,00	5 000,00	0,00	0,00%
		0830	Wpływy z usług	40 000,00	93 000,00	98 020,20	105,40%
		0940	Wpływy z rozliczeń/zwrotów z lat ubiegłych	0,00	989,00	988,92	99,99%
		2030	Dotacja celowa otrzymana z budżetu państwa na realizację własnych zadań bieżących gmin (związków gmin, związków powiatowo-gminnych)	150 300,00	150 600,00	150 600,00	100,00%
		2057	Dotacja celowa w ramach programów finansowanych z udziałem środków europejskich oraz środków, o których mowa w art. 5 ust. 3 pkt 5 lit. a i b ustawy, lub płatności w ramach budżetu środków europejskich, realizowanych przez jednostki samorządu terytorialnego	258 546,71	258 546,71	65 905,42	25,49%
	80113		Dowożenie uczniów do szkół	35 000,00	35 000,00	35 822,50	102,35%
		0830	Wpływy z usług	35 000,00	35 000,00	35 822,50	102,35%
	80150		Realizacja zadań wymagających stosowania specjalnej organizacji nauki i metod pracy dla dzieci i młodzieży w szkołach podstawowych	0,00	3 988,00	3 987,15	99,98%
		0940	Wpływy z rozliczeń/zwrotów z lat ubiegłych	0,00	3 988,00	3 987,15	99,98%
	80153		Zapewnienie uczniom prawa do bezpłatnego dostępu do podręczników, materiałów edukacyjnych lub materiałów ćwiczeniowych	0,00	27 912,00	27 904,95	99,97%
		2010	Dotacja celowa otrzymana z budżetu państwa na realizację zadań bieżących z zakresu administracji rządowej oraz innych zadań zleconych gminie (związkom gmin, związkom powiatowo-gminnym) ustawami	0,00	27 912,00	27 904,95	99,97%
	80195		Pozostała działalność	93 000,00	215 538,00	244 637,55	113,50%
		0750	Wpływy z najmu i dzierżawy składników majątkowych Skarbu Państwa, jednostek samorządu terytorialnego lub innych jednostek zaliczanych do sektora finansów publicznych oraz innych umów o podobnym charakterze	18 000,00	18 000,00	21 383,79	118,80%
		0830	Wpływy z usług	75 000,00	75 000,00	92 025,76	122,70%
		0940	Wpływy z rozliczeń/zwrotów z lat ubiegłych	0,00	698,00	698,00	100,00%
		0960	Wpływy z otrzymanych spadków, zapisów i darowizn w postaci pieniężnej	0,00	7 000,00	14 000,00	200,00%
		0970	Wpływy z różnych dochodów	0,00	9 840,00	11 530,00	117,17%
		2020	Dotacja celowa otrzymana z budżetu państwa na zadania bieżące realizowane przez gminę na podstawie porozumień z organami administracji rządowej	0,00	105 000,00	105 000,00	100,00%
851			Ochrona zdrowia	47 000,00	142 230,53	156 489,98	110,03%
	85154		Przeciwdziałanie alkoholizmowi	47 000,00	57 980,53	57 980,53	100,00%
		0480	Wpływy z opłat za zezwolenia na sprzedaż napojów alkoholowych	47 000,00	57 980,53	57 980,53	100,00%
	85195		Pozostała działalność	0,00	84 250,00	98 509,45	116,93%
		0750	Wpływy z najmu i dzierżawy składników majątkowych Skarbu Państwa, jednostek samorządu terytorialnego lub innych jednostek zaliczanych do sektora finansów publicznych oraz innych umów o podobnym charakterze	0,00	84 000,00	98 409,45	117,15%
		2010	Dotacja celowa otrzymana z budżetu państwa na realizację zadań bieżących z zakresu administracji rządowej oraz innych zadań zleconych gminie (związkom gmin, związkom powiatowo-gminnym) ustawami	0,00	250,00	100,00	40,00%
852			Pomoc społeczna	202 409,00	924 281,15	898 852,11	97,25%
	85213		Składki na ubezpieczenie zdrowotne opłacane za osoby pobierające niektóre świadczenia z pomocy społecznej oraz za osoby	6 236,00	6 177,00	5 685,33	92,04%

Dział	Rozdział	Paragraf	Źródło dochodów	Plan na 1.01.2022	Plan na 31.12.2022	Wykonanie na 31.12.2022	Wykonanie planu w %
			uczestniczące w zajęciach w centrum integracji społecznej				
		2030	Dotacja celowa otrzymana z budżetu państwa na realizację własnych zadań bieżących gmin (związków gmin, związków powiatowo-gminnych)	6 236,00	6 177,00	5 685,33	92,04%
	85214		Zasiłki okresowe, celowe i pomoc w naturze oraz składki na ubezpieczenia emerytalne i rentowe	66 899,00	87 266,00	80 157,33	91,85%
		2030	Dotacja celowa otrzymana z budżetu państwa na realizację własnych zadań bieżących gmin (związków gmin, związków powiatowo-gminnych)	66 899,00	87 266,00	80 157,33	91,85%
	85216		Zasiłki stałe	47 824,00	64 965,00	62 242,92	95,81%
		2030	Dotacja celowa otrzymana z budżetu państwa na realizację własnych zadań bieżących gmin (związków gmin, związków powiatowo-gminnych)	47 824,00	64 965,00	62 242,92	95,81%
	85219		Ośrodki pomocy społecznej	58 800,00	80 050,00	79 983,33	99,92%
		2030	Dotacja celowa otrzymana z budżetu państwa na realizację własnych zadań bieżących gmin (związków gmin, związków powiatowo-gminnych)	58 800,00	80 050,00	79 983,33	99,92%
	85230		Pomoc w zakresie dożywiania	22 650,00	47 090,00	47 090,00	100,00%
		2030	Dotacja celowa otrzymana z budżetu państwa na realizację własnych zadań bieżących gmin (związków gmin, związków powiatowo-gminnych)	22 650,00	47 090,00	47 090,00	100,00%
	85231		Pomoc dla cudzoziemców	0,00	218 765,15	215 145,90	98,35%
		2100	Środki z Funduszu Pomocy na finansowanie lub dofinansowanie zadań bieżących w zakresie pomocy obywatelom Ukrainy	0,00	149 355,60	144 787,35	96,94%
		2530	Środki na finansowanie lub dofinansowanie zadań bieżących w zakresie pomocy obywatelom Ukrainy	0,00	69 409,55	69 409,55	100,00%
		2700	Środki na dofinansowanie własnych zadań bieżących gmin, powiatów (związków gmin, związków powiatowo-gminnych, związków powiatów), samorządów województw, pozyskane z innych źródeł	0,00	0,00	949,00	-
	85278		Usuwanie skutków klęsk żywiołowych	0,00	26 800,00	26 800,00	100,00%
		2010	Dotacja celowa otrzymana z budżetu państwa na realizację zadań bieżących z zakresu administracji rządowej oraz innych zadań zleconych gminie (związkom gmin, związkom powiatowo-gminnym) ustawami	0,00	26 800,00	26 800,00	100,00%
	85295		Pozostała działalność	0,00	393 168,00	381 747,30	97,10%
		2010	Dotacja celowa otrzymana z budżetu państwa na realizację zadań bieżących z zakresu administracji rządowej oraz innych zadań zleconych gminie (związkom gmin, związkom powiatowo-gminnym) ustawami	0,00	393 168,00	381 747,30	97,10%
853			Pozostałe zadania w zakresie polityki społecznej	0,00	3 798 954,14	3 042 931,55	80,10%
	85395		Pozostała działalność	0,00	3 798 954,14	3 042 931,55	80,10%
		2170	Środki otrzymane z państwowych funduszy celowych na realizację zadań bieżących jednostek sektora finansów publicznych	0,00	3 798 954,14	3 042 931,55	80,10%
854			Edukacyjna opieka wychowawcza	0,00	19 046,00	15 306,00	80,36%
	85415		Pomoc materialna dla uczniów o charakterze socjalnym	0,00	19 046,00	15 306,00	80,36%
		2030	Dotacja celowa otrzymana z budżetu państwa na realizację własnych zadań bieżących gmin (związków gmin, związków powiatowo-gminnych)	0,00	19 046,00	15 306,00	80,36%
855			Rodzina	2 934 581,73	2 715 408,00	2 701 610,66	99,49%
	85501		Świadczenie wychowawcze	1 475 155,00	1 435 794,00	1 435 793,82	100,00%
		2060	Dotacja celowa otrzymana z budżetu państwa na zadania bieżące z zakresu administracji rządowej zlecone gminom (związkom gmin, związkom powiatowo-gminnym), związane z realizacją świadczenia wychowawczego stanowiącego pomoc państwa w wychowywaniu dzieci	1 475 155,00	1 435 794,00	1 435 793,82	100,00%
	85502		Świadczenia rodzinne, świadczenie z funduszu alimentacyjnego oraz składki na ubezpieczenia emerytalne i rentowe z ubezpieczenia społecznego	1 205 925,00	1 263 395,00	1 249 727,65	98,92%
		2010	Dotacja celowa otrzymana z budżetu państwa na realizację zadań bieżących z zakresu administracji rządowej oraz innych zadań zleconych gminie (związkom gmin, związkom powiatowo-gminnym) ustawami	1 189 445,00	1 246 915,00	1 243 981,20	99,76%
		2360	Dochody jednostek samorządu terytorialnego związane z realizacją zadań z zakresu administracji rządowej oraz innych zadań zleconych ustawami	16 480,00	16 480,00	5 746,45	34,87%

Dział	Rozdział	Paragraf	Źródło dochodów	Plan na 1.01.2022	Plan na 31.12.2022	Wykonanie na 31.12.2022	Wykonanie planu w %
	85503		Karta Dużej Rodziny	0,00	781,00	655,00	83,87%
		2010	Dotacja celowa otrzymana z budżetu państwa na realizację zadań bieżących z zakresu administracji rządowej oraz innych zadań zleconych gminie (związkom gmin, związkom powiatowo-gminnym) ustawami	0,00	781,00	655,00	83,87%
	85513		Składki na ubezpieczenie zdrowotne opłacane za osoby pobierające niektóre świadczenia rodzinne oraz za osoby pobierające zasiłki dla opiekunów	12 776,00	15 438,00	15 434,19	99,98%
		2010	Dotacja celowa otrzymana z budżetu państwa na realizację zadań bieżących z zakresu administracji rządowej oraz innych zadań zleconych gminie (związkom gmin, związkom powiatowo-gminnym) ustawami	12 776,00	15 438,00	15 434,19	99,98%
	85516		System opieki nad dziećmi w wieku do lat 3	240 725,73	0,00	0,00	-
		0670	Wpływy z opłat za korzystanie z żywienia w jednostkach realizujących zadania z zakresu wychowania przedszkolnego	8 568,00	0,00	0,00	-
		2057	Dotacja celowa w ramach programów finansowanych z udziałem środków europejskich oraz środków, o których mowa w art. 5 ust. 3 pkt 5 lit. a i b ustawy, lub płatności w ramach budżetu środków europejskich, realizowanych przez jednostki samorządu terytorialnego	232 157,73	0,00	0,00	-
900			Gospodarka komunalna i ochrona środowiska	1 015 880,00	1 146 880,00	1 099 962,92	95,91%
	90001		Gospodarka ściekowa i ochrona wód	180 000,00	311 000,00	286 471,21	92,11%
		0830	Wpływy z usług	180 000,00	311 000,00	286 391,11	92,09%
		0910	Wpływy z odsetek od nieterminowych wpłat z tytułu podatków i opłat	0,00	0,00	80,10	-
	90002		Gospodarka odpadami komunalnymi	834 380,00	834 380,00	809 236,63	96,99%
		0490	Wpływy z innych lokalnych opłat pobieranych przez jednostki samorządu terytorialnego na podstawie odrębnych ustaw	834 380,00	834 380,00	807 113,58	96,73%
		0910	Wpływy z odsetek od nieterminowych wpłat z tytułu podatków i opłat	0,00	0,00	2 123,05	-
	90019		Wpływy i wydatki związane z gromadzeniem środków z opłat i kar za korzystanie ze środowiska	1 500,00	1 500,00	940,08	62,67%
		0690	Wpływy z różnych opłat	1 500,00	1 500,00	940,08	62,67%
	90026		Pozostałe działania związane z gospodarką odpadami	0,00	0,00	3 315,00	-
		2170	Środki otrzymane z państwowych funduszy celowych na realizację zadań bieżących jednostek sektora finansów publicznych	0,00	0,00	3 315,00	-
			Razem	14 906 561,06	23 332 653,53	22 650 301,72	97,08%

3.3. Wykonanie dochodów majątkowych

Tabela 15: Wykonanie dochodów majątkowych budżetu Gminy Lipce Reymontowskie za 2022 rok

Dział	Rozdział	Paragraf	Źródło dochodów	Plan na 1.01.2022	Plan na 31.12.2022	Wykonanie na 31.12.2022	Wykonanie planu w %
010			Rolnictwo i leśnictwo	0,00	2 308 616,00	2 401 019,06	104,00%
	01044		Infrastruktura sanitacyjna wsi	0,00	2 050 656,00	2 053 059,06	100,12%
		6337	Dotacja celowa otrzymana z budżetu państwa na realizację inwestycji i zakupów inwestycyjnych własnych gmin (związków gmin, związków powiatowo-gminnych)	0,00	2 050 656,00	2 050 656,06	100,00%
		6680	Wpłata środków finansowych z niewykorzystanych w terminie wydatków, które nie wygasają z upływem roku budżetowego	0,00	0,00	2 403,00	-
	01095		Pozostała działalność	0,00	257 960,00	347 960,00	134,89%
		0770	Wpłaty z tytułu odpłatnego nabycia prawa własności oraz prawa użytkowania wieczystego nieruchomości	0,00	211 960,00	211 960,00	100,00%
		6300	Dotacja celowa otrzymana z tytułu pomocy finansowej udzielanej między jednostkami samorządu terytorialnego na dofinansowanie własnych zadań inwestycyjnych i zakupów inwestycyjnych	0,00	0,00	100 000,00	-
		6330	Dotacja celowa otrzymana z budżetu państwa na realizację inwestycji i zakupów inwestycyjnych własnych gmin (związków gmin, związków powiatowo-gminnych)	0,00	46 000,00	36 000,00	78,26%
600			Transport i łączność	0,00	1 758 358,00	1 517 576,00	86,31%
	60016		Drogi publiczne gminne	0,00	241 030,00	141 030,00	58,51%
		6330	Dotacja celowa otrzymana z budżetu państwa na realizację inwestycji i zakupów inwestycyjnych własnych gmin (związków gmin, związków powiatowo-gminnych)	0,00	241 030,00	141 030,00	58,51%
	60018		Działalność Rządowego Funduszu Rozwoju Dróg	0,00	1 517 328,00	1 376 546,00	90,72%
		6350	Środki otrzymane z państwowych funduszy celowych na finansowanie lub dofinansowanie kosztów realizacji inwestycji i zakupów inwestycyjnych jednostek sektora finansów publicznych	0,00	1 517 328,00	1 376 546,00	90,72%
750			Administracja publiczna	0,00	8 000,00	168 800,00	2 110,00%
	75077		Centrum Projektów Polska Cyfrowa	0,00	0,00	70 800,00	-
		6257	Dotacja celowa w ramach programów finansowych z udziałem środków europejskich oraz środków, o których mowa w art. 5 ust. 3 pkt 5 lit. a i b ustawy, lub płatności w ramach budżetu środków europejskich, realizowanych przez jednostki samorządu terytorialnego	0,00	0,00	70 800,00	-
	75095		Pozostała działalność	0,00	8 000,00	98 000,00	1 225,00%
		6260	Dotacja otrzymana z państwowego funduszu celowego na finansowanie lub dofinansowanie kosztów realizacji inwestycji i zakupów inwestycyjnych jednostek sektora finansów publicznych	0,00	0,00	90 000,00	-
		6330	Dotacja celowa otrzymana z budżetu państwa na realizację inwestycji i zakupów inwestycyjnych własnych gmin (związków gmin, związków powiatowo-gminnych)	0,00	8 000,00	8 000,00	100,00%
758			Różne rozliczenia	3 600 000,00	41 527,82	41 527,82	100,00%
	75814		Różne rozliczenia finansowe	3 600 000,00	41 527,82	41 527,82	100,00%
		6090	Środki z Funduszu Przeciwdziałania COVID-19 na finansowanie lub dofinansowanie kosztów realizacji inwestycji i zakupów inwestycyjnych związanych z przeciwdziałaniem COVID-19	3 600 000,00	0,00	0,00	-
		6330	Dotacja celowa otrzymana z budżetu państwa na realizację inwestycji i zakupów inwestycyjnych własnych gmin (związków gmin, związków powiatowo-gminnych)	0,00	41 527,82	41 527,82	100,00%
801			Oświata i wychowanie	51 184,23	336 294,23	285 110,37	84,78%
	80101		Szkoły podstawowe	48 004,57	48 004,57	0,00	0,00%

Dział	Rozdział	Paragraf	Źródło dochodów	Plan na 1.01.2022	Plan na 31.12.2022	Wykonanie na 31.12.2022	Wykonanie planu w %
		6337	Dotacja celowa otrzymana z budżetu państwa na realizację inwestycji i zakupów inwestycyjnych własnych gmin (związków gmin, związków powiatowo-gminnych)	48 004,57	48 004,57	0,00	0,00%
	80104		Przedszkola	3 179,66	288 289,66	285 110,37	98,90%
		6257	Dotacja celowa w ramach programów finansowych z udziałem środków europejskich oraz środków, o których mowa w art. 5 ust. 3 pkt 5 lit. a i b ustawy, lub płatności w ramach budżetu środków europejskich, realizowanych przez jednostki samorządu terytorialnego	3 179,66	3 179,66	0,00	0,00%
		6337	Dotacja celowa otrzymana z budżetu państwa na realizację inwestycji i zakupów inwestycyjnych własnych gmin (związków gmin, związków powiatowo-gminnych)	0,00	285 110,00	285 110,37	100,00%
855			Rodzina	92 523,50	0,00	0,00	-
	85516		System opieki nad dziećmi w wieku do lat 3	92 523,50	0,00	0,00	-
		6337	Dotacja celowa otrzymana z budżetu państwa na realizację inwestycji i zakupów inwestycyjnych własnych gmin (związków gmin, związków powiatowo-gminnych)	92 523,50	0,00	0,00	-
900			Gospodarka komunalna i ochrona środowiska	0,00	240 726,00	240 726,00	100,00%
	90001		Gospodarka ściekowa i ochrona wód	0,00	240 726,00	240 726,00	100,00%
		6337	Dotacja celowa otrzymana z budżetu państwa na realizację inwestycji i zakupów inwestycyjnych własnych gmin (związków gmin, związków powiatowo-gminnych)	0,00	240 726,00	240 726,00	100,00%
926			Kultura fizyczna	0,00	100 000,00	101 540,50	101,54%
	92601		Obiekty sportowe	0,00	100 000,00	100 000,00	100,00%
		6330	Dotacja celowa otrzymana z budżetu państwa na realizację inwestycji i zakupów inwestycyjnych własnych gmin (związków gmin, związków powiatowo-gminnych)	0,00	100 000,00	100 000,00	100,00%
	92695		Pozostała działalność	0,00	0,00	1 540,50	-
		6680	Wpłata środków finansowych z niewykorzystanych w terminie wydatków, które nie wygasają z upływem roku budżetowego	0,00	0,00	1 540,50	-
			Razem	3 743 707,73	4 793 522,05	4 756 299,75	99,22%

3.4. Wykonanie dochodów wg źródeł

Tabela 16: Wykonanie dochodów budżetu Gminy Lipce Reymontowskie za 2022 rok według źródeł

Paragraf	Źródło dochodów	Plan na 1.01.2022	Plan na 31.12.2022	Wykonanie na 31.12.2022	Wykonanie planu w %
0010	Wpływy z podatku dochodowego od osób fizycznych	2 121 149,00	5 009 567,57	5 009 567,57	100,00%
0020	Wpływy z podatku dochodowego od osób prawnych	3 199,00	3 199,00	3 199,00	100,00%
0270	Wpływy z części opłaty za zezwolenie na sprzedaż napojów alkoholowych w obrocie hurtowym	4 900,00	20 971,34	20 971,34	100,00%
0310	Wpływy z podatku od nieruchomości	676 000,00	676 000,00	846 695,77	125,25%
0320	Wpływy z podatku rolnego	251 300,00	251 300,00	301 371,91	119,93%
0330	Wpływy z podatku leśnego	7 983,00	7 983,00	8 885,08	111,30%
0340	Wpływy z podatku od środków transportowych	217 000,00	217 000,00	240 430,00	110,80%
0350	Wpływy z podatku od działalności gospodarczej osób fizycznych, opłacanego w formie karty podatkowej	5 000,00	6 707,00	13 472,60	200,87%
0360	Wpływy z podatku od spadków i darowizn	10 000,00	11 249,00	12 661,00	112,55%
0410	Wpływy z opłaty skarbowej	7 700,00	7 700,00	8 946,00	116,18%
0430	Wpływy z opłaty targowej	0,00	6 000,00	5 775,00	96,25%
0480	Wpływy z opłat za zezwolenia na sprzedaż napojów alkoholowych	47 000,00	57 980,53	57 980,53	100,00%
0490	Wpływy z innych lokalnych opłat pobieranych przez jednostki samorządu terytorialnego na podstawie odrębnych ustaw	894 380,00	898 425,00	873 156,15	97,19%
0500	Wpływy z podatku od czynności cywilnoprawnych	60 000,00	60 000,00	94 254,70	157,09%
0660	Wpływy z opłat za korzystanie z wychowania przedszkolnego	30 000,00	30 000,00	22 166,00	73,89%
0670	Wpływy z opłat za korzystanie z żywienia w jednostkach realizujących zadania z zakresu wychowania przedszkolnego	98 568,00	100 000,00	124 704,40	124,70%
0690	Wpływy z różnych opłat	1 500,00	1 500,00	1 824,28	121,62%
0750	Wpływy z najmu i dzierżawy składników majątkowych Skarbu Państwa, jednostek samorządu terytorialnego lub innych jednostek zaliczanych do sektora finansów publicznych oraz innych umów o podobnym charakterze	83 000,00	167 000,00	190 334,50	113,97%
0770	Wpłaty z tytułu odpłatnego nabycia prawa własności oraz prawa użytkowania wieczystego nieruchomości	0,00	211 960,00	211 960,00	100,00%
0830	Wpływy z usług	336 000,00	571 440,00	568 743,62	99,53%
0910	Wpływy z odsetek od nieterminowych wpłat z tytułu podatków i opłat	0,00	0,00	19 647,06	-
0920	Wpływy z pozostałych odsetek	0,00	43 380,40	44 535,68	102,66%
0940	Wpływy z rozliczeń/zwrotów z lat ubiegłych	0,00	9 850,00	9 848,96	99,99%
0950	Wpływy z tytułu kar i odszkodowań wynikających z umów	0,00	0,00	25,86	-
0960	Wpływy z otrzymanych spadków, zapisów i darowizn w postaci pieniężnej	0,00	58 466,00	66 356,00	113,50%
0970	Wpływy z różnych dochodów	802,00	10 642,00	14 730,92	138,42%
2010	Dotacja celowa otrzymana z budżetu państwa na realizację zadań bieżących z zakresu administracji rządowej oraz innych zadań zleconych gminie (związkom gmin, związkom powiatowo-gminnym) ustawami	1 239 422,00	1 978 984,77	1 961 930,45	99,14%
2020	Dotacja celowa otrzymana z budżetu państwa na zadania bieżące realizowane przez gminę na podstawie porozumień z organami administracji rządowej	0,00	105 000,00	105 000,00	100,00%
2030	Dotacja celowa otrzymana z budżetu państwa na realizację własnych zadań bieżących gmin (związków gmin, związków powiatowo-gminnych)	352 709,00	472 051,60	457 922,51	97,01%
2050	Dotacja celowa w ramach programów finansowanych z udziałem środków europejskich oraz środków, o których mowa w art. 5 ust. 3 pkt 5 lit. a i b ustawy, lub płatności w ramach budżetu środków europejskich, realizowanych przez jednostki samorządu terytorialnego	39 977,98	39 977,98	12 500,00	31,27%
2057	Dotacja celowa w ramach programów finansowanych z udziałem środków europejskich oraz środków, o których mowa w art. 5 ust. 3 pkt 5 lit. a i b ustawy, lub płatności w ramach	835 077,08	606 105,05	465 391,89	76,78%

Paragraf	Źródło dochodów	Plan na 1.01.2022	Plan na 31.12.2022	Wykonanie na 31.12.2022	Wykonanie planu w %
	budżetu środków europejskich, realizowanych przez jednostki samorządu terytorialnego				
2060	Dotacja celowa otrzymana z budżetu państwa na zadania bieżące z zakresu administracji rządowej zlecone gminom (związkom gmin, związkom powiatowo-gminnym), związane z realizacją świadczenia wychowawczego stanowiącego pomoc państwa w wychowywaniu dzieci	1 475 155,00	1 435 794,00	1 435 793,82	100,00%
2100	Środki z Funduszu Pomocy na finansowanie lub dofinansowanie zadań bieżących w zakresie pomocy obywatelom Ukrainy	0,00	181 566,60	177 158,57	97,57%
2170	Środki otrzymane z państwowych funduszy celowych na realizację zadań bieżących jednostek sektora finansów publicznych	0,00	3 886 850,14	3 074 142,55	79,09%
2360	Dochody jednostek samorządu terytorialnego związane z realizacją zadań z zakresu administracji rządowej oraz innych zadań zleconych ustawami	16 480,00	16 480,00	5 746,45	34,87%
2460	Środki otrzymane od pozostałych jednostek zaliczanych do sektora finansów publicznych na realizację zadań bieżących jednostek zaliczanych do sektora finansów publicznych	0,00	14 000,00	24 000,00	171,43%
2530	Środki na finansowanie lub dofinansowanie zadań bieżących w zakresie pomocy obywatelom Ukrainy	0,00	69 409,55	69 409,55	100,00%
2700	Środki na dofinansowanie własnych zadań bieżących gmin, powiatów (związków gmin, związków powiatowo-gminnych, związków powiatów), samorządów województw, pozyskane z innych źródeł	0,00	14 600,00	15 549,00	106,50%
2920	Subwencje ogólne z budżetu państwa	6 092 259,00	6 285 473,00	6 285 473,00	100,00%
6090	Środki z Funduszu Przeciwdziałania COVID-19 na finansowanie lub dofinansowanie kosztów realizacji inwestycji i zakupów inwestycyjnych związanych z przeciwdziałaniem COVID-19	3 600 000,00	0,00	0,00	-
6257	Dotacja celowa w ramach programów finansowych z udziałem środków europejskich oraz środków, o których mowa w art. 5 ust. 3 pkt 5 lit. a i b ustawy, lub płatności w ramach budżetu środków europejskich, realizowanych przez jednostki samorządu terytorialnego	3 179,66	3 179,66	70 800,00	2 226,65%
6260	Dotacja otrzymana z państwowego funduszu celowego na finansowanie lub dofinansowanie kosztów realizacji inwestycji i zakupów inwestycyjnych jednostek sektora finansów publicznych	0,00	0,00	90 000,00	-
6300	Dotacja celowa otrzymana z tytułu pomocy finansowej udzielanej między jednostkami samorządu terytorialnego na dofinansowanie własnych zadań inwestycyjnych i zakupów inwestycyjnych	0,00	0,00	100 000,00	-
6330	Dotacja celowa otrzymana z budżetu państwa na realizację inwestycji i zakupów inwestycyjnych własnych gmin (związków gmin, związków powiatowo-gminnych)	0,00	436 557,82	326 557,82	74,80%
6337	Dotacja celowa otrzymana z budżetu państwa na realizację inwestycji i zakupów inwestycyjnych własnych gmin (związków gmin, związków powiatowo-gminnych)	140 528,07	2 624 496,57	2 576 492,43	98,17%
6350	Środki otrzymane z państwowych funduszy celowych na finansowanie lub dofinansowanie kosztów realizacji inwestycji i zakupów inwestycyjnych jednostek sektora finansów publicznych	0,00	1 517 328,00	1 376 546,00	90,72%
6680	Wpłata środków finansowych z niewykorzystanych w terminie wydatków, które nie wygasają z upływem roku budżetowego	0,00	0,00	3 943,50	-
	Razem	18 650 268,79	28 126 175,58	27 406 601,47	97,44%

3.5. Wykonanie dochodów własnych

Tabela 17: Wykonanie dochodów własnych budżetu Gminy Lipce Reymontowskie za 2022 rok według źródeł

Paragraf	Źródło dochodów	Plan na 1.01.2022	Plan na 31.12.2022	Wykonanie na 31.12.2022	Wykonanie planu w %
0010	Wpływy z podatku dochodowego od osób fizycznych	2 121 149,00	5 009 567,57	5 009 567,57	100,00%
0020	Wpływy z podatku dochodowego od osób prawnych	3 199,00	3 199,00	3 199,00	100,00%
0270	Wpływy z części opłaty za zezwolenie na sprzedaż napojów alkoholowych w obrocie hurtowym	4 900,00	20 971,34	20 971,34	100,00%
0310	Wpływy z podatku od nieruchomości	676 000,00	676 000,00	846 695,77	125,25%
0320	Wpływy z podatku rolnego	251 300,00	251 300,00	301 371,91	119,93%
0330	Wpływy z podatku leśnego	7 983,00	7 983,00	8 885,08	111,30%
0340	Wpływy z podatku od środków transportowych	217 000,00	217 000,00	240 430,00	110,80%
0350	Wpływy z podatku od działalności gospodarczej osób fizycznych, opłacanego w formie karty podatkowej	5 000,00	6 707,00	13 472,60	200,87%
0360	Wpływy z podatku od spadków i darowizn	10 000,00	11 249,00	12 661,00	112,55%
0410	Wpływy z opłaty skarbowej	7 700,00	7 700,00	8 946,00	116,18%
0430	Wpływy z opłaty targowej	0,00	6 000,00	5 775,00	96,25%
0480	Wpływy z opłat za zezwolenia na sprzedaż napojów alkoholowych	47 000,00	57 980,53	57 980,53	100,00%
0490	Wpływy z innych lokalnych opłat pobieranych przez jednostki samorządu terytorialnego na podstawie odrębnych ustaw	894 380,00	898 425,00	873 156,15	97,19%
0500	Wpływy z podatku od czynności cywilnoprawnych	60 000,00	60 000,00	94 254,70	157,09%
0660	Wpływy z opłat za korzystanie z wychowania przedszkolnego	30 000,00	30 000,00	22 166,00	73,89%
0670	Wpływy z opłat za korzystanie z wyżywienia w jednostkach realizujących zadania z zakresu wychowania przedszkolnego	98 568,00	100 000,00	124 704,40	124,70%
0690	Wpływy z różnych opłat	1 500,00	1 500,00	1 824,28	121,62%
0750	Wpływy z najmu i dzierżawy składników majątkowych Skarbu Państwa, jednostek samorządu terytorialnego lub innych jednostek zaliczanych do sektora finansów publicznych oraz innych umów o podobnym charakterze	83 000,00	167 000,00	190 334,50	113,97%
0770	Wpłaty z tytułu odpłatnego nabycia prawa własności oraz prawa użytkowania wieczystego nieruchomości	0,00	211 960,00	211 960,00	100,00%
0830	Wpływy z usług	336 000,00	571 440,00	568 743,62	99,53%
0910	Wpływy z odsetek od nieterminowych wpłat z tytułu podatków i opłat	0,00	0,00	19 647,06	-
0920	Wpływy z pozostałych odsetek	0,00	43 380,40	44 535,68	102,66%
0940	Wpływy z rozliczeń/zwrotów z lat ubiegłych	0,00	9 850,00	9 848,96	99,99%
0950	Wpływy z tytułu kar i odszkodowań wynikających z umów	0,00	0,00	25,86	-
0960	Wpływy z otrzymanych spadków, zapisów i darowizn w postaci pieniężnej	0,00	58 466,00	66 356,00	113,50%
0970	Wpływy z różnych dochodów	802,00	10 642,00	14 730,92	138,42%
2360	Dochody jednostek samorządu terytorialnego związane z realizacją zadań z zakresu administracji rządowej oraz innych zadań zleconych ustawami	16 480,00	16 480,00	5 746,45	34,87%
6680	Wpłata środków finansowych z niewykorzystanych w terminie wydatków, które nie wygasają z upływem roku budżetowego	0,00	0,00	3 943,50	-
	Razem	4 871 961,00	8 454 800,84	8 781 933,88	103,87%

3.6. Wykonanie wydatków

Tabela 18: Wykonanie wydatków budżetu Gminy Lipce Reymontowskie za 2022 rok

Dział	Rozdział	Paragraf	Źródło wydatków	Plan na 1.01.2022	Plan na 31.12.2022	Wykonanie na 31.12.2022	Wykonanie planu w %
010			Rolnictwo i łowiectwo	1 066 938,00	3 759 686,77	1 657 957,99	44,10%
	01030		Izby rolnicze	6 000,00	6 000,00	5 966,21	99,44%
		2850	Wpłaty gmin na rzecz izb rolniczych w wysokości 2% uzyskanych wpływów z podatku rolnego	6 000,00	6 000,00	5 966,21	99,44%
	01043		Infrastruktura wodociągowa wsi	0,00	20 000,00	0,00	0,00%
		6050	Wydatki inwestycyjne jednostek budżetowych	0,00	20 000,00	0,00	0,00%
	01044		Infrastruktura sanitacyjna wsi	1 024 938,00	3 479 696,00	1 415 000,00	40,66%
		6050	Wydatki inwestycyjne jednostek budżetowych	1 024 938,00	2 069 696,00	5 000,00	0,24%
		6057	Wydatki inwestycyjne jednostek budżetowych	0,00	1 410 000,00	1 410 000,00	100,00%
	01095		Pozostała działalność	36 000,00	253 990,77	236 991,78	93,31%
		3020	Wydatki osobowe niezaliczone do wynagrodzeń	6 000,00	6 000,00	0,00	0,00%
		4010	Wynagrodzenia osobowe pracowników	0,00	1 000,00	1 000,00	100,00%
		4210	Zakup materiałów i wyposażenia	0,00	2 654,33	2 654,33	100,00%
		4300	Zakup usług pozostałych	30 000,00	30 620,00	19 621,01	64,08%
		4430	Różne opłaty i składki	0,00	213 716,44	213 716,44	100,00%
400			Wytwarzanie i zaopatrywanie w energię elektryczną, gaz i wodę	1 240,00	1 240,00	677,89	54,67%
	40002		Dostarczanie wody	1 240,00	1 240,00	677,89	54,67%
		4210	Zakup materiałów i wyposażenia	1 000,00	1 000,00	440,29	44,03%
		4520	Opłaty na rzecz budżetów jednostek samorządu terytorialnego	240,00	240,00	237,60	99,00%
500			Handel	5 500,00	5 655,00	5 654,10	99,98%
	50095		Pozostała działalność	5 500,00	5 655,00	5 654,10	99,98%
		4300	Zakup usług pozostałych	5 000,00	4 515,00	4 514,10	99,98%
		4430	Różne opłaty i składki	500,00	1 140,00	1 140,00	100,00%
600			Transport i łączność	5 421 110,00	3 188 150,00	2 934 403,22	92,04%
	60016		Drogi publiczne gminne	5 421 110,00	3 188 150,00	2 934 403,22	92,04%
		4210	Zakup materiałów i wyposażenia	4 000,00	25 000,00	23 069,16	92,28%
		4270	Zakup usług remontowych	70 000,00	150 000,00	147 996,90	98,66%
		4300	Zakup usług pozostałych	140 000,00	115 390,00	72 665,87	62,97%
		4430	Różne opłaty i składki	800,00	800,00	800,00	100,00%
		4590	Kary i odszkodowania wypłacane na rzecz osób fizycznych	0,00	1 610,00	1 610,00	100,00%
		6050	Wydatki inwestycyjne jednostek budżetowych	5 206 310,00	2 895 350,00	2 688 261,29	92,85%
700			Gospodarka mieszkaniowa	61 500,00	81 500,00	50 652,52	62,15%
	70005		Gospodarka gruntami i nieruchomościami	61 500,00	81 500,00	50 652,52	62,15%
		4210	Zakup materiałów i wyposażenia	13 000,00	13 000,00	10 783,29	82,95%

Dział	Rozdział	Paragraf	Źródło wydatków	Plan na 1.01.2022	Plan na 31.12.2022	Wykonanie na 31.12.2022	Wykonanie planu w %
		4260	Zakup energii	9 500,00	9 500,00	4 049,37	42,62%
		4270	Zakup usług remontowych	10 000,00	10 000,00	0,00	0,00%
		4300	Zakup usług pozostałych	20 000,00	20 000,00	13 500,37	67,50%
		4430	Różne opłaty i składki	3 000,00	6 000,00	5 460,30	91,01%
		4610	Koszty postępowania sądowego i prokuratorskiego	6 000,00	3 000,00	200,00	6,67%
		6050	Wydatki inwestycyjne jednostek budżetowych	0,00	20 000,00	16 659,19	83,30%
710			Działalność usługowa	1 000,00	2 500,00	1 858,13	74,33%
	71004		Plany zagospodarowania przestrzennego	0,00	1 500,00	996,30	66,42%
		4300	Zakup usług pozostałych	0,00	1 500,00	996,30	66,42%
	71035		Cmentarze	1 000,00	1 000,00	861,83	86,18%
		4210	Zakup materiałów i wyposażenia	1 000,00	1 000,00	861,83	86,18%
750			Administracja publiczna	6 378 201,00	2 492 087,12	2 374 513,94	95,28%
	75011		Urzędy wojewódzkie	36 546,00	45 990,00	43 577,04	94,75%
		4010	Wynagrodzenia osobowe pracowników	22 673,00	33 352,27	33 352,27	100,00%
		4210	Zakup materiałów i wyposażenia	3 873,00	2 521,00	1 018,04	40,38%
		4300	Zakup usług pozostałych	6 337,00	6 953,77	6 953,77	100,00%
		4410	Podróże służbowe krajowe	500,00	0,00	0,00	-
		4440	Odpisy na zakładowy fundusz świadczeń socjalnych	1 663,00	1 662,96	1 662,96	100,00%
		4700	Szkolenia pracowników niebędących członkami korpusu służby cywilnej	1 500,00	1 500,00	590,00	39,33%
	75022		Rady gmin (miast i miast na prawach powiatu)	102 000,00	122 482,00	120 145,91	98,09%
		3030	Różne wydatki na rzecz osób fizycznych	90 000,00	107 456,00	106 210,91	98,84%
		4210	Zakup materiałów i wyposażenia	4 000,00	3 000,00	1 909,95	63,67%
		4300	Zakup usług pozostałych	5 000,00	9 026,00	9 025,05	99,99%
		4700	Szkolenia pracowników niebędących członkami korpusu służby cywilnej	3 000,00	3 000,00	3 000,00	100,00%
	75023		Urzędy gmin (miast i miast na prawach powiatu)	1 658 010,00	1 743 053,82	1 686 815,43	96,77%
		3020	Wydatki osobowe niezaliczone do wynagrodzeń	600,00	600,00	500,00	83,33%
		4010	Wynagrodzenia osobowe pracowników	1 165 000,00	1 131 973,00	1 113 368,37	98,36%
		4040	Dodatkowe wynagrodzenie roczne	75 800,00	73 357,00	73 356,81	100,00%
		4110	Składki na ubezpieczenia społeczne	210 584,00	207 584,00	190 810,61	91,92%
		4120	Składki na Fundusz Pracy oraz Fundusz Solidarnościowy	23 700,00	22 170,00	17 920,58	80,83%
		4170	Wynagrodzenia bezosobowe	0,00	5 400,00	5 003,19	92,65%
		4210	Zakup materiałów i wyposażenia	40 000,00	81 000,00	77 258,06	95,38%
		4260	Zakup energii	23 000,00	25 100,00	19 867,07	79,15%
		4300	Zakup usług pozostałych	65 000,00	118 663,00	114 078,38	96,14%
		4360	Opłaty z tytułu zakupu usług telekomunikacyjnych	4 500,00	5 500,00	5 432,01	98,76%
		4410	Podróże służbowe krajowe	5 000,00	7 000,00	6 808,00	97,26%

Dział	Rozdział	Paragraf	Źródło wydatków	Plan na 1.01.2022	Plan na 31.12.2022	Wykonanie na 31.12.2022	Wykonanie planu w %
		4430	Różne opłaty i składki	5 000,00	7 380,00	7 312,49	99,09%
		4440	Odpisy na zakładowy fundusz świadczeń socjalnych	28 826,00	27 826,00	27 716,18	99,61%
		4700	Szkolenia pracowników niebędących członkami korpusu służby cywilnej	6 000,00	7 500,00	6 860,00	91,47%
		4710	Wpłaty na PPK finansowane przez podmiot zatrudniający	5 000,00	2 000,00	1 523,68	76,18%
		6060	Wydatki na zakupy inwestycyjne jednostek budżetowych	0,00	20 000,82	19 000,00	95,00%
	75075		Promocja jednostek samorządu terytorialnego	160 515,00	230 135,00	180 965,14	78,63%
		4190	Nagrody konkursowe	5 000,00	5 000,00	2 069,57	41,39%
		4210	Zakup materiałów i wyposażenia	10 000,00	15 027,00	12 110,90	80,59%
		4217	Zakup materiałów i wyposażenia	13 515,00	13 515,00	12 855,83	95,12%
		4219	Zakup materiałów i wyposażenia	0,00	7 057,00	5 747,31	81,44%
		4300	Zakup usług pozostałych	30 000,00	41 936,00	34 913,53	83,25%
		4307	Zakup usług pozostałych	102 000,00	102 000,00	78 862,90	77,32%
		4309	Zakup usług pozostałych	0,00	45 600,00	34 405,10	75,45%
	75077		Centrum Projektów Polska Cyfrowa	0,00	3 185,70	3 185,70	100,00%
		4707	Szkolenia pracowników niebędących członkami korpusu służby cywilnej	0,00	3 185,70	3 185,70	100,00%
	75085		Wspólna obsługa jednostek samorządu terytorialnego	214 000,00	194 196,00	192 176,98	98,96%
		3020	Wydatki osobowe niezaliczone do wynagrodzeń	600,00	0,00	0,00	-
		4010	Wynagrodzenia osobowe pracowników	135 000,00	116 630,00	116 630,00	100,00%
		4040	Dodatkowe wynagrodzenie roczne	9 000,00	9 138,00	9 137,76	100,00%
		4110	Składki na ubezpieczenia społeczne	26 400,00	22 551,00	22 550,14	100,00%
		4120	Składki na Fundusz Pracy oraz Fundusz Solidarnościowy	4 100,00	3 060,00	3 059,84	99,99%
		4170	Wynagrodzenia bezosobowe	9 000,00	7 400,00	7 400,00	100,00%
		4210	Zakup materiałów i wyposażenia	4 000,00	1 700,00	1 390,40	81,79%
		4260	Zakup energii	0,00	500,00	73,31	14,66%
		4270	Zakup usług remontowych	2 000,00	200,00	159,00	79,50%
		4280	Zakup usług zdrowotnych	400,00	0,00	0,00	-
		4300	Zakup usług pozostałych	13 000,00	26 163,00	25 881,90	98,93%
		4360	Opłaty z tytułu zakupu usług telekomunikacyjnych	2 000,00	2 000,00	1 304,68	65,23%
		4410	Podróże służbowe krajowe	500,00	922,00	921,04	99,90%
		4430	Różne opłaty i składki	500,00	500,00	238,00	47,60%
		4440	Odpisy na zakładowy fundusz świadczeń socjalnych	4 000,00	2 406,00	2 405,76	99,99%
		4700	Szkolenia pracowników niebędących członkami korpusu służby cywilnej	3 000,00	1 026,00	1 025,15	99,92%
		4710	Wpłaty na PPK finansowane przez podmiot zatrudniający	500,00	0,00	0,00	-
	75095		Pozostała działalność	4 207 130,00	153 044,60	147 647,74	96,47%
		3030	Różne wydatki na rzecz osób fizycznych	5 000,00	3 000,00	2 600,00	86,67%
		4100	Wynagrodzenia agencyjno-prowizyjne	40 000,00	32 000,00	28 125,00	87,89%

Dział	Rozdział	Paragraf	Źródło wydatków	Plan na 1.01.2022	Plan na 31.12.2022	Wykonanie na 31.12.2022	Wykonanie planu w %
		4210	Zakup materiałów i wyposażenia	13 130,00	28 488,00	28 092,63	98,61%
		4300	Zakup usług pozostałych	52 000,00	34 544,00	34 410,23	99,61%
		4350	Zakup towarów (w szczególności materiałów, leków, żywności) w związku z pomocą obywatelom Ukrainy	0,00	1 913,10	1 880,85	98,31%
		4370	Zakup usług związanych z pomocą obywatelom Ukrainy	0,00	1 999,50	1 770,00	88,52%
		4430	Różne opłaty i składki	23 000,00	23 000,00	22 759,03	98,95%
		6050	Wydatki inwestycyjne jednostek budżetowych	4 074 000,00	28 100,00	28 010,00	99,68%
751			Urzędy naczelnych organów władzy państwowej, kontroli i ochrony prawa oraz sądownictwa	655,00	3 740,00	3 740,00	100,00%
	75101		Urzędy naczelnych organów władzy państwowej, kontroli i ochrony prawa	655,00	655,00	655,00	100,00%
		4300	Zakup usług pozostałych	655,00	655,00	655,00	100,00%
	75109		Wybory do rad gmin, rad powiatów i sejmików województw, wybory wójtów, burmistrzów i prezydentów miast oraz referenda gminne, powiatowe i wojewódzkie	0,00	3 085,00	3 085,00	100,00%
		3030	Różne wydatki na rzecz osób fizycznych	0,00	2 550,00	2 550,00	100,00%
		4010	Wynagrodzenia osobowe pracowników	0,00	270,00	270,00	100,00%
		4210	Zakup materiałów i wyposażenia	0,00	265,00	265,00	100,00%
754			Bezpieczeństwo publiczne i ochrona przeciwpożarowa	270 480,00	258 502,00	174 402,32	67,47%
	75412		Ochotnicze straże pożarne	159 774,00	175 774,00	139 604,73	79,42%
		3020	Wydatki osobowe niezaliczone do wynagrodzeń	7 000,00	7 000,00	5 005,00	71,50%
		4170	Wynagrodzenia bezosobowe	11 660,00	13 660,00	12 000,00	87,85%
		4210	Zakup materiałów i wyposażenia	55 814,00	71 814,00	71 457,95	99,50%
		4260	Zakup energii	4 000,00	8 000,00	4 321,21	54,02%
		4270	Zakup usług remontowych	8 000,00	8 000,00	0,00	0,00%
		4280	Zakup usług zdrowotnych	9 000,00	9 000,00	3 735,00	41,50%
		4300	Zakup usług pozostałych	23 000,00	23 000,00	19 106,31	83,07%
		4360	Opłaty z tytułu zakupu usług telekomunikacyjnych	700,00	700,00	614,76	87,82%
		4430	Różne opłaty i składki	27 600,00	27 600,00	21 642,50	78,41%
		4700	Szkolenia pracowników niebędących członkami korpusu służby cywilnej	13 000,00	7 000,00	1 722,00	24,60%
	75421		Zarządzanie kryzysowe	47 586,00	19 608,00	0,00	0,00%
		4810	Rezerwy	47 586,00	19 608,00	0,00	0,00%
	75495		Pozostała działalność	63 120,00	63 120,00	34 797,59	55,13%
		3020	Wydatki osobowe niezaliczone do wynagrodzeń	1 000,00	1 000,00	0,00	0,00%
		4170	Wynagrodzenia bezosobowe	8 820,00	8 820,00	1 320,00	14,97%
		4190	Nagrody konkursowe	3 000,00	5 000,00	4 285,95	85,72%
		4210	Zakup materiałów i wyposażenia	19 000,00	19 000,00	16 039,31	84,42%
		4260	Zakup energii	5 000,00	5 000,00	1 643,33	32,87%
		4280	Zakup usług zdrowotnych	2 500,00	2 500,00	0,00	0,00%
		4300	Zakup usług pozostałych	4 800,00	4 800,00	1 509,00	31,44%

Dział	Rozdział	Paragraf	Źródło wydatków	Plan na 1.01.2022	Plan na 31.12.2022	Wykonanie na 31.12.2022	Wykonanie planu w %
		4700	Szkolenia pracowników niebędących członkami korpusu służby cywilnej	9 000,00	7 000,00	0,00	0,00%
		6050	Wydatki inwestycyjne jednostek budżetowych	10 000,00	10 000,00	10 000,00	100,00%
757			Obsługa długu publicznego	55 000,00	193 405,00	193 261,36	99,93%
	75702		Obsługa papierów wartościowych, kredytów i pożyczek oraz innych zobowiązań jednostek samorządu terytorialnego zaliczanych do tytułu dłużnego – kredyty i pożyczki	55 000,00	193 405,00	193 261,36	99,93%
		8110	Odsetki od samorządowych papierów wartościowych lub zaciągniętych przez jednostkę samorządu terytorialnego kredytów i pożyczek	55 000,00	193 405,00	193 261,36	99,93%
758			Różne rozliczenia	25 470,00	31 505,57	0,00	0,00%
	75818		Rezerwy ogólne i celowe	25 470,00	31 505,57	0,00	0,00%
		4810	Rezerwy	25 470,00	31 505,57	0,00	0,00%
801			Oświata i wychowanie	6 411 369,56	7 048 129,56	6 634 465,68	94,13%
	80101		Szkoły podstawowe	3 757 640,19	4 372 829,19	4 207 009,63	96,21%
		2590	Dotacja podmiotowa z budżetu dla publicznej jednostki systemu oświaty prowadzonej przez osobę prawną inną niż jednostka samorządu terytorialnego lub przez osobę fizyczną	1 320 000,00	1 510 400,00	1 508 098,37	99,85%
		2820	Dotacja celowa z budżetu na finansowanie lub dofinansowanie zadań zleconych do realizacji stowarzyszeniom	0,00	3 712,00	3 363,52	90,61%
		3020	Wydatki osobowe niezaliczone do wynagrodzeń	74 000,00	87 000,00	86 193,29	99,07%
		4010	Wynagrodzenia osobowe pracowników	230 900,00	234 900,00	229 725,28	97,80%
		4017	Wynagrodzenia osobowe pracowników	47 667,45	19 821,39	0,00	0,00%
		4040	Dodatkowe wynagrodzenie roczne	21 000,00	16 034,00	16 033,55	100,00%
		4110	Składki na ubezpieczenia społeczne	252 906,44	287 906,44	280 268,43	97,35%
		4117	Składki na ubezpieczenia społeczne	8 674,69	4 186,25	559,61	13,37%
		4119	Składki na ubezpieczenia społeczne	593,54	593,54	0,00	0,00%
		4120	Składki na Fundusz Pracy oraz Fundusz Solidarnościowy	36 134,96	33 434,96	32 135,89	96,11%
		4127	Składki na Fundusz Pracy oraz Fundusz Solidarnościowy	1 242,87	599,79	80,18	13,37%
		4129	Składki na Fundusz Pracy oraz Fundusz Solidarnościowy	85,04	85,04	0,00	0,00%
		4170	Wynagrodzenia bezosobowe	10 600,00	6 760,00	6 760,00	100,00%
		4210	Zakup materiałów i wyposażenia	143 500,00	213 104,00	159 622,40	74,90%
		4217	Zakup materiałów i wyposażenia	32 673,98	50 673,98	49 802,15	98,28%
		4240	Zakup środków dydaktycznych i książek	2 000,00	36 916,00	36 916,00	100,00%
		4247	Zakup środków dydaktycznych i książek	106 336,82	106 336,82	104 159,77	97,95%
		4260	Zakup energii	25 000,00	35 000,00	27 604,39	78,87%
		4270	Zakup usług remontowych	26 700,00	36 940,00	33 800,00	91,50%
		4280	Zakup usług zdrowotnych	600,00	735,00	735,00	100,00%
		4300	Zakup usług pozostałych	46 618,00	82 808,00	76 238,99	92,07%
		4307	Zakup usług pozostałych	25 200,00	38 532,00	13 333,32	34,60%
		4360	Oplaty z tytułu zakupu usług telekomunikacyjnych	2 600,00	2 600,00	1 853,29	71,28%
		4410	Podróże służbowe krajowe	1 000,00	0,00	0,00	-

Dział	Rozdział	Paragraf	Źródło wydatków	Plan na 1.01.2022	Plan na 31.12.2022	Wykonanie na 31.12.2022	Wykonanie planu w %
		4430	Różne opłaty i składki	2 000,00	3 700,00	3 653,26	98,74%
		4440	Odpisy na zakładowy fundusz świadczeń socjalnych	112 000,00	125 200,00	125 123,48	99,94%
		4700	Szkolenia pracowników niebędących członkami korpusu służby cywilnej	1 000,00	0,00	0,00	-
		4707	Szkolenia pracowników niebędących członkami korpusu służby cywilnej	4 000,00	4 000,00	0,00	0,00%
		4710	Wpłaty na PPK finansowane przez podmiot zatrudniający	4 040,00	3 040,00	2 475,68	81,44%
		4717	Wpłaty na PPK finansowane przez podmiot zatrudniający	0,00	47,81	17,76	37,15%
		4790	Wynagrodzenia osobowe nauczycieli	1 036 528,98	1 271 030,98	1 262 788,23	99,35%
		4797	Wynagrodzenia osobowe nauczycieli	3 061,83	4 659,60	3 272,64	70,23%
		4799	Wynagrodzenia osobowe nauczycieli	3 471,02	3 471,02	0,00	0,00%
		4800	Dodatkowe wynagrodzenie roczne nauczycieli	127 500,00	100 596,00	100 595,15	100,00%
		6057	Wydatki inwestycyjne jednostek budżetowych	33 624,57	33 624,57	33 000,00	98,14%
		6067	Wydatki na zakupy inwestycyjne jednostek budżetowych	14 380,00	14 380,00	8 800,00	61,20%
	80104		Przedszkola	1 814 626,37	1 634 294,37	1 484 892,21	90,86%
		2590	Dotacja podmiotowa z budżetu dla publicznej jednostki systemu oświaty prowadzonej przez osobę prawną inną niż jednostka samorządu terytorialnego lub przez osobę fizyczną	500 000,00	354 000,00	353 201,41	99,77%
		3020	Wydatki osobowe niezaliczone do wynagrodzeń	24 000,00	22 500,00	22 221,69	98,76%
		3027	Wydatki osobowe niezaliczone do wynagrodzeń	0,00	3 538,80	3 438,40	97,16%
		4010	Wynagrodzenia osobowe pracowników	274 000,00	180 000,00	170 701,22	94,83%
		4017	Wynagrodzenia osobowe pracowników	79 297,33	72 541,33	45 996,89	63,41%
		4040	Dodatkowe wynagrodzenie roczne	22 000,00	11 694,00	11 693,05	99,99%
		4110	Składki na ubezpieczenia społeczne	120 000,00	103 000,00	98 134,64	95,28%
		4117	Składki na ubezpieczenia społeczne	33 502,78	25 318,74	19 597,75	77,40%
		4120	Składki na Fundusz Pracy oraz Fundusz Solidarnościowy	17 300,00	12 300,00	10 868,99	88,37%
		4127	Składki na Fundusz Pracy oraz Fundusz Solidarnościowy	4 648,60	3 567,97	2 689,40	75,38%
		4177	Wynagrodzenia bezosobowe	5 269,76	0,00	0,00	-
		4210	Zakup materiałów i wyposażenia	18 000,00	37 000,00	22 094,12	59,71%
		4217	Zakup materiałów i wyposażenia	16 542,42	28 339,77	23 735,30	83,75%
		4220	Zakup środków żywności	90 000,00	100 000,00	96 760,90	96,76%
		4240	Zakup środków dydaktycznych i książek	4 000,00	2 000,00	949,91	47,50%
		4247	Zakup środków dydaktycznych i książek	4 988,12	5 316,08	4 227,96	79,53%
		4249	Zakup środków dydaktycznych i książek	1 694,02	1 694,02	0,00	0,00%
		4260	Zakup energii	12 000,00	88 881,00	74 135,60	83,41%
		4270	Zakup usług remontowych	8 000,00	3 000,00	1 536,27	51,21%
		4280	Zakup usług zdrowotnych	600,00	768,00	768,00	100,00%
		4300	Zakup usług pozostałych	18 000,00	18 000,00	15 843,07	88,02%
		4307	Zakup usług pozostałych	0,00	8 758,77	8 758,77	100,00%

Dział	Rozdział	Paragraf	Źródło wydatków	Plan na 1.01.2022	Plan na 31.12.2022	Wykonanie na 31.12.2022	Wykonanie planu w %
		4360	Oplaty z tytułu zakupu usług telekomunikacyjnych	2 000,00	2 000,00	1 433,48	71,67%
		4410	Podróże służbowe krajowe	1 000,00	100,00	44,34	44,34%
		4430	Różne opłaty i składki	2 000,00	2 500,00	2 446,00	97,84%
		4440	Odpisy na zakładowy fundusz świadczeń socjalnych	46 000,00	46 000,00	45 130,57	98,11%
		4700	Szkolenia pracowników niebędących członkami korpusu służby cywilnej	2 000,00	2 000,00	1 620,00	81,00%
		4707	Szkolenia pracowników niebędących członkami korpusu służby cywilnej	1 500,00	1 500,00	1 500,00	100,00%
		4710	Wpłaty na PPK finansowane przez podmiot zatrudniający	1 000,00	500,00	85,65	17,13%
		4717	Wpłaty na PPK finansowane przez podmiot zatrudniający	0,00	406,35	225,75	55,56%
		4790	Wynagrodzenia osobowe nauczycieli	356 000,00	359 100,00	350 649,33	97,65%
		4797	Wynagrodzenia osobowe nauczycieli	109 165,68	105 626,88	67 179,16	63,60%
		4800	Dodatkowe wynagrodzenie roczne nauczycieli	35 000,00	27 225,00	27 224,59	100,00%
		4807	Dodatkowe wynagrodzenie roczne nauczycieli	1 938,00	1 938,00	0,00	0,00%
		6067	Wydatki na zakupy inwestycyjne jednostek budżetowych	3 179,66	3 179,66	0,00	0,00%
	80107		Świetlice szkolne	70 983,00	93 345,00	85 979,58	92,11%
		3020	Wydatki osobowe niezaliczone do wynagrodzeń	4 000,00	3 200,00	2 888,68	90,27%
		4110	Składki na ubezpieczenia społeczne	10 783,00	12 983,00	11 853,28	91,30%
		4120	Składki na Fundusz Pracy oraz Fundusz Solidarnościowy	2 000,00	2 000,00	1 606,97	80,35%
		4440	Odpisy na zakładowy fundusz świadczeń socjalnych	4 000,00	4 000,00	3 182,24	79,56%
		4710	Wpłaty na PPK finansowane przez podmiot zatrudniający	1 000,00	500,00	19,81	3,96%
		4790	Wynagrodzenia osobowe nauczycieli	40 000,00	64 000,00	59 766,90	93,39%
		4800	Dodatkowe wynagrodzenie roczne nauczycieli	9 200,00	6 662,00	6 661,70	100,00%
	80113		Dowożenie uczniów do szkół	216 900,00	168 308,00	142 834,18	84,86%
		3020	Wydatki osobowe niezaliczone do wynagrodzeń	200,00	0,00	0,00	-
		4010	Wynagrodzenia osobowe pracowników	25 000,00	0,00	0,00	-
		4040	Dodatkowe wynagrodzenie roczne	2 000,00	1 208,00	1 207,62	99,97%
		4110	Składki na ubezpieczenia społeczne	22 000,00	14 500,00	13 298,99	91,72%
		4120	Składki na Fundusz Pracy oraz Fundusz Solidarnościowy	6 000,00	1 500,00	690,74	46,05%
		4170	Wynagrodzenia bezosobowe	80 000,00	80 000,00	76 219,13	95,27%
		4210	Zakup materiałów i wyposażenia	40 000,00	49 000,00	37 404,89	76,34%
		4270	Zakup usług remontowych	6 000,00	3 000,00	2 295,21	76,51%
		4280	Zakup usług zdrowotnych	200,00	0,00	0,00	-
		4300	Zakup usług pozostałych	30 000,00	9 600,00	6 644,60	69,21%
		4430	Różne opłaty i składki	5 000,00	9 000,00	5 073,00	56,37%
		4710	Wpłaty na PPK finansowane przez podmiot zatrudniający	500,00	500,00	0,00	0,00%
	80146		Dokształcanie i doskonalenie nauczycieli	12 900,00	12 900,00	1 430,00	11,09%
		4300	Zakup usług pozostałych	7 000,00	7 000,00	500,00	7,14%

Dział	Rozdział	Paragraf	Źródło wydatków	Plan na 1.01.2022	Plan na 31.12.2022	Wykonanie na 31.12.2022	Wykonanie planu w %
		4700	Szkolenia pracowników niebędących członkami korpusu służby cywilnej	5 900,00	5 900,00	930,00	15,76%
	80149		Realizacja zadań wymagających stosowania specjalnej organizacji nauki i metod pracy dla dzieci w przedszkolach, oddziałach przedszkolnych w szkołach podstawowych i innych formach wychowania przedszkolnego	127 100,00	94 500,00	93 417,40	98,85%
		2590	Dotacja podmiotowa z budżetu dla publicznej jednostki systemu oświaty prowadzonej przez osobę prawną inną niż jednostka samorządu terytorialnego lub przez osobę fizyczną	65 000,00	71 000,00	70 328,13	99,05%
		3020	Wydatki osobowe niezaliczone do wynagrodzeń	6 000,00	1 700,00	1 629,99	95,88%
		4110	Składki na ubezpieczenia społeczne	8 800,00	3 300,00	3 280,31	99,40%
		4120	Składki na Fundusz Pracy oraz Fundusz Solidarnościowy	1 300,00	500,00	467,89	93,58%
		4710	Wpłaty na PPK finansowane przez podmiot zatrudniający	1 000,00	0,00	0,00	-
		4790	Wynagrodzenia osobowe nauczycieli	45 000,00	18 000,00	17 711,08	98,39%
	80150		Realizacja zadań wymagających stosowania specjalnej organizacji nauki i metod pracy dla dzieci i młodzieży w szkołach podstawowych	220 100,00	226 945,00	208 791,46	92,00%
		2590	Dotacja podmiotowa z budżetu dla publicznej jednostki systemu oświaty prowadzonej przez osobę prawną inną niż jednostka samorządu terytorialnego lub przez osobę fizyczną	20 000,00	57 300,00	56 190,01	98,06%
		3020	Wydatki osobowe niezaliczone do wynagrodzeń	22 000,00	9 000,00	7 841,92	87,13%
		4110	Składki na ubezpieczenia społeczne	28 900,00	23 400,00	20 990,72	89,70%
		4120	Składki na Fundusz Pracy oraz Fundusz Solidarnościowy	4 200,00	3 400,00	2 898,86	85,26%
		4210	Zakup materiałów i wyposażenia	0,00	203,00	202,49	99,75%
		4240	Zakup środków dydaktycznych i książek	0,00	1 797,00	1 135,00	63,16%
		4300	Zakup usług pozostałych	0,00	1 845,00	1 845,00	100,00%
		4710	Wpłaty na PPK finansowane przez podmiot zatrudniający	1 000,00	1 000,00	429,32	42,93%
		4790	Wynagrodzenia osobowe nauczycieli	144 000,00	129 000,00	117 258,14	90,90%
	80153		Zapewnienie uczniom prawa do bezpłatnego dostępu do podręczników, materiałów edukacyjnych lub materiałów ćwiczeniowych	0,00	27 912,00	27 904,95	99,97%
		2820	Dotacja celowa z budżetu na finansowanie lub dofinansowanie zadań zleconych do realizacji stowarzyszeniom	0,00	8 841,70	8 839,14	99,97%
		4210	Zakup materiałów i wyposażenia	0,00	276,33	276,33	100,00%
		4240	Zakup środków dydaktycznych i książek	0,00	18 793,97	18 789,48	99,98%
	80195		Pozostała działalność	191 120,00	417 096,00	382 206,27	91,64%
		2340	Dotacja celowa dla jednostki spoza sektora finansów publicznych na finansowanie lub dofinansowanie zadań bieżących związanych z pomocą obywatelom Ukrainy	0,00	16 595,00	16 595,00	100,00%
		4210	Zakup materiałów i wyposażenia	137 120,00	211 072,00	199 811,95	94,67%
		4260	Zakup energii	5 000,00	7 000,00	989,89	14,14%
		4300	Zakup usług pozostałych	9 000,00	128 300,00	124 916,60	97,36%
		4330	Zakup usług przez jednostki samorządu terytorialnego od innych jednostek samorządu terytorialnego	40 000,00	40 000,00	25 763,83	64,41%
		4740	Wynagrodzenia i uposażenia wypłacane w związku z pomocą obywatelom Ukrainy	0,00	3 075,00	3 075,00	100,00%
		4750	Wynagrodzenia nauczycieli wypłacane w związku z pomocą obywatelom Ukrainy	0,00	8 251,00	8 251,00	100,00%
		4850	Składki i inne pochodne od wynagrodzeń pracowników wypłacanych w związku z pomocą obywatelom Ukrainy	0,00	2 022,00	2 022,00	100,00%
		4860	Pozostałe wydatki bieżące na zadania związane z pomocą obywatelom Ukrainy	0,00	781,00	781,00	100,00%
851			Ochrona zdrowia	109 700,00	138 207,87	135 930,43	98,35%

Dział	Rozdział	Paragraf	Źródło wydatków	Plan na 1.01.2022	Plan na 31.12.2022	Wykonanie na 31.12.2022	Wykonanie planu w %
	85153		Zwalczanie narkomanii	2 000,00	0,00	0,00	-
		4300	Zakup usług pozostałych	2 000,00	0,00	0,00	-
	85154		Przeciwdziałanie alkoholizmowi	49 900,00	78 951,87	78 944,12	99,99%
		3110	Świadczenia społeczne	2 000,00	0,00	0,00	-
		4210	Zakup materiałów i wyposażenia	29 900,00	27 385,95	27 378,20	99,97%
		4300	Zakup usług pozostałych	18 000,00	51 565,92	51 565,92	100,00%
	85195		Pozostała działalność	57 800,00	59 256,00	56 986,31	96,17%
		4210	Zakup materiałów i wyposażenia	38 000,00	40 910,00	40 759,29	99,63%
		4260	Zakup energii	9 500,00	9 500,00	8 116,29	85,43%
		4300	Zakup usług pozostałych	6 500,00	6 546,00	6 394,44	97,68%
		4430	Różne opłaty i składki	800,00	800,00	800,00	100,00%
		4530	Podatek od towarów i usług (VAT).	3 000,00	1 500,00	916,29	61,09%
852			Pomoc społeczna	657 821,00	1 369 780,55	1 316 892,98	96,14%
	85202		Domy pomocy społecznej	168 155,00	133 155,00	131 416,40	98,69%
		4330	Zakup usług przez jednostki samorządu terytorialnego od innych jednostek samorządu terytorialnego	168 155,00	133 155,00	131 416,40	98,69%
	85213		Składki na ubezpieczenie zdrowotne opłacane za osoby pobierające niektóre świadczenia z pomocy społecznej oraz za osoby uczestniczące w zajęciach w centrum integracji społecznej	6 236,00	6 177,00	5 685,33	92,04%
		4130	Składki na ubezpieczenie zdrowotne	6 236,00	6 177,00	5 685,33	92,04%
	85214		Zasiłki okresowe, celowe i pomoc w naturze oraz składki na ubezpieczenia emerytalne i rentowe	87 016,00	103 133,00	90 167,33	87,43%
		3110	Świadczenia społeczne	85 399,00	101 516,00	88 667,33	87,34%
		4110	Składki na ubezpieczenia społeczne	117,00	117,00	0,00	0,00%
		4300	Zakup usług pozostałych	1 500,00	1 500,00	1 500,00	100,00%
	85215		Dodatki mieszkaniowe	6 860,00	6 860,00	5 025,09	73,25%
		3110	Świadczenia społeczne	6 000,00	6 000,00	4 165,32	69,42%
		4300	Zakup usług pozostałych	860,00	860,00	859,77	99,97%
	85216		Zasiłki stałe	47 824,00	64 965,00	62 242,92	95,81%
		3110	Świadczenia społeczne	47 824,00	64 965,00	62 242,92	95,81%
	85219		Ośrodki pomocy społecznej	306 680,00	327 930,00	321 105,11	97,92%
		3020	Wydatki osobowe niezaliczone do wynagrodzeń	1 500,00	1 500,00	500,00	33,33%
		4010	Wynagrodzenia osobowe pracowników	212 080,00	224 540,00	223 668,26	99,61%
		4040	Dodatkowe wynagrodzenie roczne	16 300,00	15 800,00	15 719,51	99,49%
		4110	Składki na ubezpieczenia społeczne	39 300,00	43 084,00	41 799,09	97,02%
		4120	Składki na Fundusz Pracy oraz Fundusz Solidarnościowy	3 600,00	3 966,00	3 735,70	94,19%
		4210	Zakup materiałów i wyposażenia	8 000,00	10 850,00	10 226,92	94,26%
		4260	Zakup energii	200,00	200,00	122,17	61,09%
		4280	Zakup usług zdrowotnych	500,00	500,00	363,00	72,60%

Dział	Rozdział	Paragraf	Źródło wydatków	Plan na 1.01.2022	Plan na 31.12.2022	Wykonanie na 31.12.2022	Wykonanie planu w %
		4300	Zakup usług pozostałych	14 800,00	16 700,00	15 752,95	94,33%
		4360	Oplaty z tytułu zakupu usług telekomunikacyjnych	900,00	900,00	736,64	81,85%
		4410	Podróże służbowe krajowe	500,00	500,00	173,74	34,75%
		4430	Różne opłaty i składki	300,00	300,00	300,00	100,00%
		4440	Odpisy na zakładowy fundusz świadczeń socjalnych	6 000,00	6 250,00	6 236,13	99,78%
		4480	Podatek od nieruchomości	200,00	200,00	171,00	85,50%
		4700	Szkolenia pracowników niebędących członkami korpusu służby cywilnej	1 500,00	1 640,00	1 600,00	97,56%
		4710	Wpłaty na PPK finansowane przez podmiot zatrudniający	1 000,00	1 000,00	0,00	0,00%
	85230		Pomoc w zakresie dożywiania	35 050,00	63 740,00	63 739,20	100,00%
		3110	Świadczenia społeczne	35 050,00	63 740,00	63 739,20	100,00%
	85231		Pomoc dla cudzoziemców	0,00	243 852,55	228 964,30	93,89%
		3280	Świadczenia związane z udzielaniem pomocy obywatelom Ukrainy	0,00	95 400,00	95 400,00	100,00%
		3290	Świadczenia społeczne wypłacane obywatelom Ukrainy przebywającym na terytorium RP	0,00	49 095,00	45 662,88	93,01%
		4350	Zakup towarów (w szczególności materiałów, leków, żywności) w związku z pomocą obywatelom Ukrainy	0,00	29 429,87	20 329,74	69,08%
		4370	Zakup usług związanych z pomocą obywatelom Ukrainy	0,00	68 636,00	66 310,10	96,61%
		4740	Wynagrodzenia i uposażenia wypłacane w związku z pomocą obywatelom Ukrainy	0,00	392,00	361,90	92,32%
		4860	Pozostałe wydatki bieżące na zadania związane z pomocą obywatelom Ukrainy	0,00	899,68	899,68	100,00%
	85278		Usuwanie skutków klęsk żywiołowych	0,00	26 800,00	26 800,00	100,00%
		3110	Świadczenia społeczne	0,00	26 800,00	26 800,00	100,00%
	85295		Pozostała działalność	0,00	393 168,00	381 747,30	97,10%
		3110	Świadczenia społeczne	0,00	385 310,00	374 262,06	97,13%
		4010	Wynagrodzenia osobowe pracowników	0,00	2 570,00	2 570,00	100,00%
		4110	Składki na ubezpieczenia społeczne	0,00	461,00	460,80	99,96%
		4120	Składki na Fundusz Pracy oraz Fundusz Solidarnościowy	0,00	63,00	62,67	99,48%
		4170	Wynagrodzenia bezosobowe	0,00	700,00	700,00	100,00%
		4210	Zakup materiałów i wyposażenia	0,00	2 014,00	1 651,17	81,98%
		4300	Zakup usług pozostałych	0,00	2 050,00	2 040,60	99,54%
853			Pozostałe zadania w zakresie polityki społecznej	0,00	3 798 954,14	2 890 292,69	76,08%
	85395		Pozostała działalność	0,00	3 798 954,14	2 890 292,69	76,08%
		3110	Świadczenia społeczne	0,00	3 724 464,84	2 834 120,29	76,09%
		4010	Wynagrodzenia osobowe pracowników	0,00	30 710,00	26 334,60	85,75%
		4110	Składki na ubezpieczenia społeczne	0,00	5 502,00	5 121,85	93,09%
		4120	Składki na Fundusz Pracy oraz Fundusz Solidarnościowy	0,00	603,00	519,03	86,07%
		4170	Wynagrodzenia bezosobowe	0,00	2 500,00	2 500,00	100,00%
		4210	Zakup materiałów i wyposażenia	0,00	26 575,00	14 533,15	54,69%
		4300	Zakup usług pozostałych	0,00	8 599,30	7 163,77	83,31%

Dział	Rozdział	Paragraf	Źródło wydatków	Plan na 1.01.2022	Plan na 31.12.2022	Wykonanie na 31.12.2022	Wykonanie planu w %
854			Edukacyjna opieka wychowawcza	22 611,00	47 844,00	43 768,58	91,48%
	85406		Poradnie psychologiczno-pedagogiczne, w tym poradnie specjalistyczne	3 611,00	3 611,00	3 611,00	100,00%
		2710	Dotacja celowa na pomoc finansową udzielaną między jednostkami samorządu terytorialnego na dofinansowanie własnych zadań bieżących	3 611,00	3 611,00	3 611,00	100,00%
	85415		Pomoc materialna dla uczniów o charakterze socjalnym	4 000,00	27 033,00	22 957,58	84,92%
		3240	Stypendia dla uczniów	3 000,00	24 546,00	21 470,58	87,47%
		3260	Inne formy pomocy dla uczniów	1 000,00	1 000,00	0,00	0,00%
		3290	Świadczenia społeczne wypłacane obywatelom Ukrainy przebywającym na terytorium RP	0,00	1 487,00	1 487,00	100,00%
	85416		Pomoc materialna dla uczniów o charakterze motywacyjnym	15 000,00	17 200,00	17 200,00	100,00%
		3240	Stypendia dla uczniów	15 000,00	17 200,00	17 200,00	100,00%
855			Rodzina	3 094 338,23	2 814 761,00	2 801 559,77	99,53%
	85501		Świadczenie wychowawcze	1 489 197,00	1 445 436,00	1 445 433,59	100,00%
		3110	Świadczenia społeczne	1 470 287,00	1 431 055,70	1 431 055,70	100,00%
		4010	Wynagrodzenia osobowe pracowników	10 294,00	6 647,00	6 646,16	99,99%
		4040	Dodatkowe wynagrodzenie roczne	3 870,00	3 687,00	3 686,28	99,98%
		4110	Składki na ubezpieczenia społeczne	2 540,00	1 451,30	1 451,11	99,99%
		4120	Składki na Fundusz Pracy oraz Fundusz Solidarnościowy	348,00	172,00	171,70	99,83%
		4300	Zakup usług pozostałych	1 165,00	1 730,00	1 729,74	99,98%
		4440	Odpisy na zakładowy fundusz świadczeń socjalnych	693,00	693,00	692,90	99,99%
	85502		Świadczenia rodzinne, świadczenie z funduszu alimentacyjnego oraz składki na ubezpieczenia emerytalne i rentowe z ubezpieczenia społecznego	1 224 336,00	1 283 885,00	1 275 517,65	99,35%
		3110	Świadczenia społeczne	1 055 261,00	1 112 508,00	1 111 891,90	99,94%
		4010	Wynagrodzenia osobowe pracowników	49 793,00	49 679,00	47 212,73	95,04%
		4040	Dodatkowe wynagrodzenie roczne	3 100,00	3 100,00	3 100,00	100,00%
		4110	Składki na ubezpieczenia społeczne	109 604,00	109 583,00	104 761,12	95,60%
		4120	Składki na Fundusz Pracy oraz Fundusz Solidarnościowy	1 313,00	1 315,00	1 095,40	83,30%
		4300	Zakup usług pozostałych	3 202,00	3 808,00	3 604,81	94,66%
		4440	Odpisy na zakładowy fundusz świadczeń socjalnych	1 663,00	3 742,00	3 741,69	99,99%
		4700	Szkolenia pracowników niebędących członkami korpusu służby cywilnej	400,00	150,00	110,00	73,33%
	85503		Karta Dużej Rodziny	0,00	781,00	655,00	83,87%
		4010	Wynagrodzenia osobowe pracowników	0,00	713,00	587,00	82,33%
		4210	Zakup materiałów i wyposażenia	0,00	68,00	68,00	100,00%
	85508		Rodziny zastępcze	31 900,00	28 900,00	24 205,35	83,76%
		4330	Zakup usług przez jednostki samorządu terytorialnego od innych jednostek samorządu terytorialnego	31 900,00	28 900,00	24 205,35	83,76%
	85510		Działalność placówek opiekuńczo-wychowawczych	0,00	40 321,00	40 313,99	99,98%
		4330	Zakup usług przez jednostki samorządu terytorialnego od innych jednostek samorządu terytorialnego	0,00	40 321,00	40 313,99	99,98%
	85513		Składki na ubezpieczenie zdrowotne opłacane za osoby pobierające niektóre świadczenia rodzinne oraz za osoby pobierające zasiłki dla	12 776,00	15 438,00	15 434,19	99,98%

Dział	Rozdział	Paragraf	Źródło wydatków	Plan na 1.01.2022	Plan na 31.12.2022	Wykonanie na 31.12.2022	Wykonanie planu w %
			opiekunów				
		4130	Składki na ubezpieczenie zdrowotne	12 776,00	15 438,00	15 434,19	99,98%
	85516		System opieki nad dziećmi w wieku do lat 3	336 129,23	0,00	0,00	-
		4017	Wynagrodzenia osobowe pracowników	98 732,29	0,00	0,00	-
		4117	Składki na ubezpieczenia społeczne	17 957,70	0,00	0,00	-
		4127	Składki na Fundusz Pracy oraz Fundusz Solidarnościowy	2 453,78	0,00	0,00	-
		4177	Wynagrodzenia bezosobowe	1 422,16	0,00	0,00	-
		4217	Zakup materiałów i wyposażenia	62 544,10	0,00	0,00	-
		4229	Zakup środków żywności	8 568,00	0,00	0,00	-
		4247	Zakup środków dydaktycznych i książek	33 407,70	0,00	0,00	-
		4269	Zakup energii	2 400,00	0,00	0,00	-
		4307	Zakup usług pozostałych	15 000,00	0,00	0,00	-
		4369	Oplaty z tytułu zakupu usług telekomunikacyjnych	480,00	0,00	0,00	-
		4437	Różne opłaty i składki	640,00	0,00	0,00	-
		6057	Wydatki inwestycyjne jednostek budżetowych	73 365,00	0,00	0,00	-
		6067	Wydatki na zakupy inwestycyjne jednostek budżetowych	19 158,50	0,00	0,00	-
900			Gospodarka komunalna i ochrona środowiska	1 385 372,00	1 870 325,00	1 418 985,39	75,87%
	90001		Gospodarka ściekowa i ochrona wód	264 103,00	556 882,00	454 665,23	81,64%
		4010	Wynagrodzenia osobowe pracowników	49 000,00	49 695,00	49 513,03	99,63%
		4040	Dodatkowe wynagrodzenie roczne	3 500,00	3 500,00	3 269,53	93,42%
		4110	Składki na ubezpieczenia społeczne	8 860,00	8 944,00	8 943,22	99,99%
		4210	Zakup materiałów i wyposażenia	35 000,00	23 000,00	15 390,64	66,92%
		4260	Zakup energii	98 500,00	95 500,00	81 722,99	85,57%
		4270	Zakup usług remontowych	2 000,00	1 600,00	0,00	0,00%
		4300	Zakup usług pozostałych	35 000,00	34 000,00	31 138,99	91,59%
		4360	Oplaty z tytułu zakupu usług telekomunikacyjnych	1 080,00	3 980,00	1 892,39	47,55%
		4430	Różne opłaty i składki	7 500,00	13 500,00	11 034,33	81,74%
		4440	Odpisy na zakładowy fundusz świadczeń socjalnych	1 663,00	1 663,00	1 662,96	100,00%
		4520	Oplaty na rzecz budżetów jednostek samorządu terytorialnego	3 500,00	3 500,00	0,00	0,00%
		4530	Podatek od towarów i usług (VAT).	18 000,00	18 000,00	13 511,79	75,07%
		4700	Szkolenia pracowników niebędących członkami korpusu służby cywilnej	500,00	0,00	0,00	-
		6050	Wydatki inwestycyjne jednostek budżetowych	0,00	300 000,00	236 585,36	78,86%
	90002		Gospodarka odpadami komunalnymi	834 880,00	834 880,00	685 057,30	82,05%
		3020	Wydatki osobowe niezaliczone do wynagrodzeń	0,00	0,00	0,00	-
		4100	Wynagrodzenia agencyjno-prowizyjne	35 000,00	35 000,00	27 024,00	77,21%
		4210	Zakup materiałów i wyposażenia	500,00	500,00	303,73	60,75%

Dział	Rozdział	Paragraf	Źródło wydatków	Plan na 1.01.2022	Plan na 31.12.2022	Wykonanie na 31.12.2022	Wykonanie planu w %
		4300	Zakup usług pozostałych	799 380,00	799 380,00	657 729,57	82,28%
	90003		Oczyszczanie miast i wsi	8 000,00	8 574,00	6 550,78	76,40%
		4210	Zakup materiałów i wyposażenia	5 000,00	5 574,00	5 573,28	99,99%
		4300	Zakup usług pozostałych	3 000,00	3 000,00	977,50	32,58%
	90004		Utrzymanie zieleni w miastach i gminach	63 889,00	115 489,00	112 155,08	97,11%
		4210	Zakup materiałów i wyposażenia	4 000,00	7 700,00	6 247,05	81,13%
		4260	Zakup energii	7 000,00	6 300,00	4 508,03	71,56%
		4300	Zakup usług pozostałych	4 000,00	3 000,00	3 000,00	100,00%
		6050	Wydatki inwestycyjne jednostek budżetowych	48 889,00	98 489,00	98 400,00	99,91%
	90005		Ochrona powietrza atmosferycznego i klimatu	37 500,00	137 500,00	25 000,00	18,18%
		6050	Wydatki inwestycyjne jednostek budżetowych	0,00	100 000,00	0,00	0,00%
		6230	Dotacja celowa z budżetu na finansowanie lub dofinansowanie kosztów realizacji inwestycji i zakupów inwestycyjnych jednostek nie zaliczanych do sektora finansów publicznych	37 500,00	37 500,00	25 000,00	66,67%
	90015		Oświetlenie ulic, placów i dróg	171 000,00	171 000,00	105 094,71	61,46%
		4210	Zakup materiałów i wyposażenia	10 000,00	10 000,00	8 438,50	84,39%
		4260	Zakup energii	114 000,00	114 000,00	60 598,93	53,16%
		4300	Zakup usług pozostałych	27 000,00	27 000,00	22 000,00	81,48%
		4430	Różne opłaty i składki	20 000,00	20 000,00	14 057,28	70,29%
	90026		Pozostałe działania związane z gospodarką odpadami	6 000,00	6 000,00	3 580,20	59,67%
		4300	Zakup usług pozostałych	6 000,00	6 000,00	3 580,20	59,67%
	90095		Pozostała działalność	0,00	40 000,00	26 882,09	67,21%
		4300	Zakup usług pozostałych	0,00	40 000,00	26 882,09	67,21%
921			Kultura i ochrona dziedzictwa narodowego	355 389,00	391 489,00	385 734,71	98,53%
	92109		Domy i ośrodki kultury, świetlice i kluby	18 889,00	54 989,00	52 089,74	94,73%
		4210	Zakup materiałów i wyposażenia	1 000,00	13 100,00	12 100,74	92,37%
		4260	Zakup energii	1 000,00	1 000,00	0,00	0,00%
		4300	Zakup usług pozostałych	1 000,00	900,00	0,00	0,00%
		6050	Wydatki inwestycyjne jednostek budżetowych	15 889,00	15 889,00	15 889,00	100,00%
		6060	Wydatki na zakupy inwestycyjne jednostek budżetowych	0,00	24 100,00	24 100,00	100,00%
	92113		Centra kultury i sztuki	6 500,00	6 500,00	3 644,97	56,08%
		4210	Zakup materiałów i wyposażenia	1 500,00	1 500,00	1 415,44	94,36%
		4260	Zakup energii	2 500,00	2 500,00	1 229,53	49,18%
		4300	Zakup usług pozostałych	1 500,00	1 500,00	0,00	0,00%
		4430	Różne opłaty i składki	1 000,00	1 000,00	1 000,00	100,00%
	92114		Pozostałe instytucje kultury	330 000,00	330 000,00	330 000,00	100,00%
		2480	Dotacja podmiotowa z budżetu dla samorządowej instytucji kultury	330 000,00	330 000,00	330 000,00	100,00%

Dział	Rozdział	Paragraf	Źródło wydatków	Plan na 1.01.2022	Plan na 31.12.2022	Wykonanie na 31.12.2022	Wykonanie planu w %
926			Kultura fizyczna	142 816,00	626 916,00	611 366,68	97,52%
	92601		Obiekty sportowe	16 500,00	496 500,00	485 315,41	97,75%
		4210	Zakup materiałów i wyposażenia	6 000,00	6 000,00	5 890,71	98,18%
		4260	Zakup energii	6 000,00	7 000,00	5 818,46	83,12%
		4300	Zakup usług pozostałych	4 000,00	3 000,00	786,24	26,21%
		4430	Różne opłaty i składki	500,00	500,00	500,00	100,00%
		6050	Wydatki inwestycyjne jednostek budżetowych	0,00	480 000,00	472 320,00	98,40%
	92605		Zadania w zakresie kultury fizycznej	60 000,00	60 000,00	60 000,00	100,00%
		2820	Dotacja celowa z budżetu na finansowanie lub dofinansowanie zadań zleconych do realizacji stowarzyszeniom	60 000,00	60 000,00	60 000,00	100,00%
	92695		Pozostała działalność	66 316,00	70 416,00	66 051,27	93,80%
		4210	Zakup materiałów i wyposażenia	4 000,00	3 500,00	1 225,09	35,00%
		4300	Zakup usług pozostałych	3 000,00	3 000,00	1 985,50	66,18%
		4430	Różne opłaty i składki	600,00	1 100,00	1 038,76	94,43%
		6050	Wydatki inwestycyjne jednostek budżetowych	58 716,00	62 816,00	61 801,92	98,39%
			Razem	25 466 510,79	28 124 378,58	23 636 118,38	84,04%

3.7. Wykonanie wydatków bieżących

Tabela 19: Wykonanie wydatków bieżących budżetu Gminy Lipce Reymontowskie za 2022 rok

Dział	Rozdział	Paragraf	Źródło wydatków	Plan na 1.01.2022	Plan na 31.12.2022	Wykonanie na 31.12.2022	Wykonanie planu w %
010			Rolnictwo i łowiectwo	42 000,00	259 990,77	242 957,99	93,45%
	01030		Izby rolnicze	6 000,00	6 000,00	5 966,21	99,44%
		2850	Wpłaty gmin na rzecz izb rolniczych w wysokości 2% uzyskanych wpływów z podatku rolnego	6 000,00	6 000,00	5 966,21	99,44%
	01095		Pozostała działalność	36 000,00	253 990,77	236 991,78	93,31%
		3020	Wydatki osobowe niezaliczone do wynagrodzeń	6 000,00	6 000,00	0,00	0,00%
		4010	Wynagrodzenia osobowe pracowników	0,00	1 000,00	1 000,00	100,00%
		4210	Zakup materiałów i wyposażenia	0,00	2 654,33	2 654,33	100,00%
		4300	Zakup usług pozostałych	30 000,00	30 620,00	19 621,01	64,08%
		4430	Różne opłaty i składki	0,00	213 716,44	213 716,44	100,00%
400			Wytwarzanie i zaopatrywanie w energię elektryczną, gaz i wodę	1 240,00	1 240,00	677,89	54,67%
	40002		Dostarczanie wody	1 240,00	1 240,00	677,89	54,67%
		4210	Zakup materiałów i wyposażenia	1 000,00	1 000,00	440,29	44,03%
		4520	Opłaty na rzecz budżetów jednostek samorządu terytorialnego	240,00	240,00	237,60	99,00%
500			Handel	5 500,00	5 655,00	5 654,10	99,98%
	50095		Pozostała działalność	5 500,00	5 655,00	5 654,10	99,98%
		4300	Zakup usług pozostałych	5 000,00	4 515,00	4 514,10	99,98%
		4430	Różne opłaty i składki	500,00	1 140,00	1 140,00	100,00%
600			Transport i łączność	214 800,00	292 800,00	246 141,93	84,06%
	60016		Drogi publiczne gminne	214 800,00	292 800,00	246 141,93	84,06%
		4210	Zakup materiałów i wyposażenia	4 000,00	25 000,00	23 069,16	92,28%
		4270	Zakup usług remontowych	70 000,00	150 000,00	147 996,90	98,66%
		4300	Zakup usług pozostałych	140 000,00	115 390,00	72 665,87	62,97%
		4430	Różne opłaty i składki	800,00	800,00	800,00	100,00%
		4590	Kary i odszkodowania wypłacane na rzecz osób fizycznych	0,00	1 610,00	1 610,00	100,00%
700			Gospodarka mieszkaniowa	61 500,00	61 500,00	33 993,33	55,27%
	70005		Gospodarka gruntami i nieruchomości	61 500,00	61 500,00	33 993,33	55,27%
		4210	Zakup materiałów i wyposażenia	13 000,00	13 000,00	10 783,29	82,95%
		4260	Zakup energii	9 500,00	9 500,00	4 049,37	42,62%
		4270	Zakup usług remontowych	10 000,00	10 000,00	0,00	0,00%
		4300	Zakup usług pozostałych	20 000,00	20 000,00	13 500,37	67,50%
		4430	Różne opłaty i składki	3 000,00	6 000,00	5 460,30	91,01%
		4610	Koszty postępowania sądowego i prokuratorskiego	6 000,00	3 000,00	200,00	6,67%
710			Działalność usługowa	1 000,00	2 500,00	1 858,13	74,33%

Dział	Rozdział	Paragraf	Źródło wydatków	Plan na 1.01.2022	Plan na 31.12.2022	Wykonanie na 31.12.2022	Wykonanie planu w %
	71004		Plany zagospodarowania przestrzennego	0,00	1 500,00	996,30	66,42%
		4300	Zakup usług pozostałych	0,00	1 500,00	996,30	66,42%
	71035		Cmentarze	1 000,00	1 000,00	861,83	86,18%
		4210	Zakup materiałów i wyposażenia	1 000,00	1 000,00	861,83	86,18%
750			Administracja publiczna	2 304 201,00	2 443 986,30	2 327 503,94	95,23%
	75011		Urzędy wojewódzkie	36 546,00	45 990,00	43 577,04	94,75%
		4010	Wynagrodzenia osobowe pracowników	22 673,00	33 352,27	33 352,27	100,00%
		4210	Zakup materiałów i wyposażenia	3 873,00	2 521,00	1 018,04	40,38%
		4300	Zakup usług pozostałych	6 337,00	6 953,77	6 953,77	100,00%
		4410	Podróże służbowe krajowe	500,00	0,00	0,00	-
		4440	Odpisy na zakładowy fundusz świadczeń socjalnych	1 663,00	1 662,96	1 662,96	100,00%
		4700	Szkolenia pracowników niebędących członkami korpusu służby cywilnej	1 500,00	1 500,00	590,00	39,33%
	75022		Rady gmin (miast i miast na prawach powiatu)	102 000,00	122 482,00	120 145,91	98,09%
		3030	Różne wydatki na rzecz osób fizycznych	90 000,00	107 456,00	106 210,91	98,84%
		4210	Zakup materiałów i wyposażenia	4 000,00	3 000,00	1 909,95	63,67%
		4300	Zakup usług pozostałych	5 000,00	9 026,00	9 025,05	99,99%
		4700	Szkolenia pracowników niebędących członkami korpusu służby cywilnej	3 000,00	3 000,00	3 000,00	100,00%
	75023		Urzędy gmin (miast i miast na prawach powiatu)	1 658 010,00	1 723 053,00	1 667 815,43	96,79%
		3020	Wydatki osobowe niezaliczone do wynagrodzeń	600,00	600,00	500,00	83,33%
		4010	Wynagrodzenia osobowe pracowników	1 165 000,00	1 131 973,00	1 113 368,37	98,36%
		4040	Dodatkowe wynagrodzenie roczne	75 800,00	73 357,00	73 356,81	100,00%
		4110	Składki na ubezpieczenia społeczne	210 584,00	207 584,00	190 810,61	91,92%
		4120	Składki na Fundusz Pracy oraz Fundusz Solidarnościowy	23 700,00	22 170,00	17 920,58	80,83%
		4170	Wynagrodzenia bezosobowe	0,00	5 400,00	5 003,19	92,65%
		4210	Zakup materiałów i wyposażenia	40 000,00	81 000,00	77 258,06	95,38%
		4260	Zakup energii	23 000,00	25 100,00	19 867,07	79,15%
		4300	Zakup usług pozostałych	65 000,00	118 663,00	114 078,38	96,14%
		4360	Oplaty z tytułu zakupu usług telekomunikacyjnych	4 500,00	5 500,00	5 432,01	98,76%
		4410	Podróże służbowe krajowe	5 000,00	7 000,00	6 808,00	97,26%
		4430	Różne opłaty i składki	5 000,00	7 380,00	7 312,49	99,09%
		4440	Odpisy na zakładowy fundusz świadczeń socjalnych	28 826,00	27 826,00	27 716,18	99,61%
		4700	Szkolenia pracowników niebędących członkami korpusu służby cywilnej	6 000,00	7 500,00	6 860,00	91,47%
		4710	Wpłaty na PPK finansowane przez podmiot zatrudniający	5 000,00	2 000,00	1 523,68	76,18%
	75075		Promocja jednostek samorządu terytorialnego	160 515,00	230 135,00	180 965,14	78,63%
		4190	Nagrody konkursowe	5 000,00	5 000,00	2 069,57	41,39%
		4210	Zakup materiałów i wyposażenia	10 000,00	15 027,00	12 110,90	80,59%

Dział	Rozdział	Paragraf	Źródło wydatków	Plan na 1.01.2022	Plan na 31.12.2022	Wykonanie na 31.12.2022	Wykonanie planu w %
		4217	Zakup materiałów i wyposażenia	13 515,00	13 515,00	12 855,83	95,12%
		4219	Zakup materiałów i wyposażenia	0,00	7 057,00	5 747,31	81,44%
		4300	Zakup usług pozostałych	30 000,00	41 936,00	34 913,53	83,25%
		4307	Zakup usług pozostałych	102 000,00	102 000,00	78 862,90	77,32%
		4309	Zakup usług pozostałych	0,00	45 600,00	34 405,10	75,45%
	75077		Centrum Projektów Polska Cyfrowa	0,00	3 185,70	3 185,70	100,00%
		4707	Szkolenia pracowników niebędących członkami korpusu służby cywilnej	0,00	3 185,70	3 185,70	100,00%
	75085		Wspólna obsługa jednostek samorządu terytorialnego	214 000,00	194 196,00	192 176,98	98,96%
		3020	Wydatki osobowe niezaliczone do wynagrodzeń	600,00	0,00	0,00	-
		4010	Wynagrodzenia osobowe pracowników	135 000,00	116 630,00	116 630,00	100,00%
		4040	Dodatkowe wynagrodzenie roczne	9 000,00	9 138,00	9 137,76	100,00%
		4110	Składki na ubezpieczenia społeczne	26 400,00	22 551,00	22 550,14	100,00%
		4120	Składki na Fundusz Pracy oraz Fundusz Solidarnościowy	4 100,00	3 060,00	3 059,84	99,99%
		4170	Wynagrodzenia bezosobowe	9 000,00	7 400,00	7 400,00	100,00%
		4210	Zakup materiałów i wyposażenia	4 000,00	1 700,00	1 390,40	81,79%
		4260	Zakup energii	0,00	500,00	73,31	14,66%
		4270	Zakup usług remontowych	2 000,00	200,00	159,00	79,50%
		4280	Zakup usług zdrowotnych	400,00	0,00	0,00	-
		4300	Zakup usług pozostałych	13 000,00	26 163,00	25 881,90	98,93%
		4360	Oplaty z tytułu zakupu usług telekomunikacyjnych	2 000,00	2 000,00	1 304,68	65,23%
		4410	Podróże służbowe krajowe	500,00	922,00	921,04	99,90%
		4430	Różne opłaty i składki	500,00	500,00	238,00	47,60%
		4440	Odpisy na zakładowy fundusz świadczeń socjalnych	4 000,00	2 406,00	2 405,76	99,99%
		4700	Szkolenia pracowników niebędących członkami korpusu służby cywilnej	3 000,00	1 026,00	1 025,15	99,92%
		4710	Wpłaty na PPK finansowane przez podmiot zatrudniający	500,00	0,00	0,00	-
	75095		Pozostała działalność	133 130,00	124 944,60	119 637,74	95,75%
		3030	Różne wydatki na rzecz osób fizycznych	5 000,00	3 000,00	2 600,00	86,67%
		4100	Wynagrodzenia agencyjno-prowizyjne	40 000,00	32 000,00	28 125,00	87,89%
		4210	Zakup materiałów i wyposażenia	13 130,00	28 488,00	28 092,63	98,61%
		4300	Zakup usług pozostałych	52 000,00	34 544,00	34 410,23	99,61%
		4350	Zakup towarów (w szczególności materiałów, leków, żywności) w związku z pomocą obywatelom Ukrainy	0,00	1 913,10	1 880,85	98,31%
		4370	Zakup usług związanych z pomocą obywatelom Ukrainy	0,00	1 999,50	1 770,00	88,52%
		4430	Różne opłaty i składki	23 000,00	23 000,00	22 759,03	98,95%
751			Urzędy naczelnych organów władzy państwowej, kontroli i ochrony prawa oraz sądownictwa	655,00	3 740,00	3 740,00	100,00%
	75101		Urzędy naczelnych organów władzy państwowej, kontroli i ochrony prawa	655,00	655,00	655,00	100,00%
		4300	Zakup usług pozostałych	655,00	655,00	655,00	100,00%

Dział	Rozdział	Paragraf	Źródło wydatków	Plan na 1.01.2022	Plan na 31.12.2022	Wykonanie na 31.12.2022	Wykonanie planu w %
	75109		Wybory do rad gmin, rad powiatów i sejmików województw, wybory wójtów, burmistrzów i prezydentów miast oraz referenda gminne, powiatowe i wojewódzkie	0,00	3 085,00	3 085,00	100,00%
		3030	Różne wydatki na rzecz osób fizycznych	0,00	2 550,00	2 550,00	100,00%
		4010	Wynagrodzenia osobowe pracowników	0,00	270,00	270,00	100,00%
		4210	Zakup materiałów i wyposażenia	0,00	265,00	265,00	100,00%
754			Bezpieczeństwo publiczne i ochrona przeciwpożarowa	260 480,00	248 502,00	164 402,32	66,16%
	75412		Ochotnicze strażnie pożarne	159 774,00	175 774,00	139 604,73	79,42%
		3020	Wydatki osobowe niezaliczone do wynagrodzeń	7 000,00	7 000,00	5 005,00	71,50%
		4170	Wynagrodzenia bezosobowe	11 660,00	13 660,00	12 000,00	87,85%
		4210	Zakup materiałów i wyposażenia	55 814,00	71 814,00	71 457,95	99,50%
		4260	Zakup energii	4 000,00	8 000,00	4 321,21	54,02%
		4270	Zakup usług remontowych	8 000,00	8 000,00	0,00	0,00%
		4280	Zakup usług zdrowotnych	9 000,00	9 000,00	3 735,00	41,50%
		4300	Zakup usług pozostałych	23 000,00	23 000,00	19 106,31	83,07%
		4360	Oplaty z tytułu zakupu usług telekomunikacyjnych	700,00	700,00	614,76	87,82%
		4430	Różne opłaty i składki	27 600,00	27 600,00	21 642,50	78,41%
		4700	Szkolenia pracowników niebędących członkami korpusu służby cywilnej	13 000,00	7 000,00	1 722,00	24,60%
	75421		Zarządzanie kryzysowe	47 586,00	19 608,00	0,00	0,00%
		4810	Rezerwy	47 586,00	19 608,00	0,00	0,00%
	75495		Pozostała działalność	53 120,00	53 120,00	24 797,59	46,68%
		3020	Wydatki osobowe niezaliczone do wynagrodzeń	1 000,00	1 000,00	0,00	0,00%
		4170	Wynagrodzenia bezosobowe	8 820,00	8 820,00	1 320,00	14,97%
		4190	Nagrody konkursowe	3 000,00	5 000,00	4 285,95	85,72%
		4210	Zakup materiałów i wyposażenia	19 000,00	19 000,00	16 039,31	84,42%
		4260	Zakup energii	5 000,00	5 000,00	1 643,33	32,87%
		4280	Zakup usług zdrowotnych	2 500,00	2 500,00	0,00	0,00%
		4300	Zakup usług pozostałych	4 800,00	4 800,00	1 509,00	31,44%
		4700	Szkolenia pracowników niebędących członkami korpusu służby cywilnej	9 000,00	7 000,00	0,00	0,00%
757			Obsługa długu publicznego	55 000,00	193 405,00	193 261,36	99,93%
	75702		Obsługa papierów wartościowych, kredytów i pożyczek oraz innych zobowiązań jednostek samorządu terytorialnego zaliczanych do tytułu dłużnego – kredyty i pożyczki	55 000,00	193 405,00	193 261,36	99,93%
		8110	Odsetki od samorządowych papierów wartościowych lub zaciągniętych przez jednostkę samorządu terytorialnego kredytów i pożyczek	55 000,00	193 405,00	193 261,36	99,93%
758			Różne rozliczenia	25 470,00	31 505,57	0,00	0,00%
	75818		Rezerwy ogólne i celowe	25 470,00	31 505,57	0,00	0,00%
		4810	Rezerwy	25 470,00	31 505,57	0,00	0,00%
801			Oświata i wychowanie	6 360 185,33	6 996 945,33	6 592 665,68	94,22%

Dział	Rozdział	Paragraf	Źródło wydatków	Plan na 1.01.2022	Plan na 31.12.2022	Wykonanie na 31.12.2022	Wykonanie planu w %
	80101		Szkoły podstawowe	3 709 635,62	4 324 824,62	4 165 209,63	96,31%
		2590	Dotacja podmiotowa z budżetu dla publicznej jednostki systemu oświaty prowadzonej przez osobę prawną inną niż jednostka samorządu terytorialnego lub przez osobę fizyczną	1 320 000,00	1 510 400,00	1 508 098,37	99,85%
		2820	Dotacja celowa z budżetu na finansowanie lub dofinansowanie zadań zleconych do realizacji stowarzyszeniom	0,00	3 712,00	3 363,52	90,61%
		3020	Wydatki osobowe niezaliczone do wynagrodzeń	74 000,00	87 000,00	86 193,29	99,07%
		4010	Wynagrodzenia osobowe pracowników	230 900,00	234 900,00	229 725,28	97,80%
		4017	Wynagrodzenia osobowe pracowników	47 667,45	19 821,39	0,00	0,00%
		4040	Dodatkowe wynagrodzenie roczne	21 000,00	16 034,00	16 033,55	100,00%
		4110	Składki na ubezpieczenia społeczne	252 906,44	287 906,44	280 268,43	97,35%
		4117	Składki na ubezpieczenia społeczne	8 674,69	4 186,25	559,61	13,37%
		4119	Składki na ubezpieczenia społeczne	593,54	593,54	0,00	0,00%
		4120	Składki na Fundusz Pracy oraz Fundusz Solidarnościowy	36 134,96	33 434,96	32 135,89	96,11%
		4127	Składki na Fundusz Pracy oraz Fundusz Solidarnościowy	1 242,87	599,79	80,18	13,37%
		4129	Składki na Fundusz Pracy oraz Fundusz Solidarnościowy	85,04	85,04	0,00	0,00%
		4170	Wynagrodzenia bezosobowe	10 600,00	6 760,00	6 760,00	100,00%
		4210	Zakup materiałów i wyposażenia	143 500,00	213 104,00	159 622,40	74,90%
		4217	Zakup materiałów i wyposażenia	32 673,98	50 673,98	49 802,15	98,28%
		4240	Zakup środków dydaktycznych i książek	2 000,00	36 916,00	36 916,00	100,00%
		4247	Zakup środków dydaktycznych i książek	106 336,82	106 336,82	104 159,77	97,95%
		4260	Zakup energii	25 000,00	35 000,00	27 604,39	78,87%
		4270	Zakup usług remontowych	26 700,00	36 940,00	33 800,00	91,50%
		4280	Zakup usług zdrowotnych	600,00	735,00	735,00	100,00%
		4300	Zakup usług pozostałych	46 618,00	82 808,00	76 238,99	92,07%
		4307	Zakup usług pozostałych	25 200,00	38 532,00	13 333,32	34,60%
		4360	Oplaty z tytułu zakupu usług telekomunikacyjnych	2 600,00	2 600,00	1 853,29	71,28%
		4410	Podróże służbowe krajowe	1 000,00	0,00	0,00	-
		4430	Różne opłaty i składki	2 000,00	3 700,00	3 653,26	98,74%
		4440	Odpisy na zakładowy fundusz świadczeń socjalnych	112 000,00	125 200,00	125 123,48	99,94%
		4700	Szkolenia pracowników niebędących członkami korpusu służby cywilnej	1 000,00	0,00	0,00	-
		4707	Szkolenia pracowników niebędących członkami korpusu służby cywilnej	4 000,00	4 000,00	0,00	0,00%
		4710	Wpłaty na PPK finansowane przez podmiot zatrudniający	4 040,00	3 040,00	2 475,68	81,44%
		4717	Wpłaty na PPK finansowane przez podmiot zatrudniający	0,00	47,81	17,76	37,15%
		4790	Wynagrodzenia osobowe nauczycieli	1 036 528,98	1 271 030,98	1 262 788,23	99,35%
		4797	Wynagrodzenia osobowe nauczycieli	3 061,83	4 659,60	3 272,64	70,23%
		4799	Wynagrodzenia osobowe nauczycieli	3 471,02	3 471,02	0,00	0,00%
		4800	Dodatkowe wynagrodzenie roczne nauczycieli	127 500,00	100 596,00	100 595,15	100,00%

Dział	Rozdział	Paragraf	Źródło wydatków	Plan na 1.01.2022	Plan na 31.12.2022	Wykonanie na 31.12.2022	Wykonanie planu w %
	80104		Przedszkola	1 811 446,71	1 631 114,71	1 484 892,21	91,04%
		2590	Dotacja podmiotowa z budżetu dla publicznej jednostki systemu oświaty prowadzonej przez osobę prawną inną niż jednostka samorządu terytorialnego lub przez osobę fizyczną	500 000,00	354 000,00	353 201,41	99,77%
		3020	Wydatki osobowe niezaliczone do wynagrodzeń	24 000,00	22 500,00	22 221,69	98,76%
		3027	Wydatki osobowe niezaliczone do wynagrodzeń	0,00	3 538,80	3 438,40	97,16%
		4010	Wynagrodzenia osobowe pracowników	274 000,00	180 000,00	170 701,22	94,83%
		4017	Wynagrodzenia osobowe pracowników	79 297,33	72 541,33	45 996,89	63,41%
		4040	Dodatkowe wynagrodzenie roczne	22 000,00	11 694,00	11 693,05	99,99%
		4110	Składki na ubezpieczenia społeczne	120 000,00	103 000,00	98 134,64	95,28%
		4117	Składki na ubezpieczenia społeczne	33 502,78	25 318,74	19 597,75	77,40%
		4120	Składki na Fundusz Pracy oraz Fundusz Solidarnościowy	17 300,00	12 300,00	10 868,99	88,37%
		4127	Składki na Fundusz Pracy oraz Fundusz Solidarnościowy	4 648,60	3 567,97	2 689,40	75,38%
		4177	Wynagrodzenia bezosobowe	5 269,76	0,00	0,00	-
		4210	Zakup materiałów i wyposażenia	18 000,00	37 000,00	22 094,12	59,71%
		4217	Zakup materiałów i wyposażenia	16 542,42	28 339,77	23 735,30	83,75%
		4220	Zakup środków żywności	90 000,00	100 000,00	96 760,90	96,76%
		4240	Zakup środków dydaktycznych i książek	4 000,00	2 000,00	949,91	47,50%
		4247	Zakup środków dydaktycznych i książek	4 988,12	5 316,08	4 227,96	79,53%
		4249	Zakup środków dydaktycznych i książek	1 694,02	1 694,02	0,00	0,00%
		4260	Zakup energii	12 000,00	88 881,00	74 135,60	83,41%
		4270	Zakup usług remontowych	8 000,00	3 000,00	1 536,27	51,21%
		4280	Zakup usług zdrowotnych	600,00	768,00	768,00	100,00%
		4300	Zakup usług pozostałych	18 000,00	18 000,00	15 843,07	88,02%
		4307	Zakup usług pozostałych	0,00	8 758,77	8 758,77	100,00%
		4360	Oplaty z tytułu zakupu usług telekomunikacyjnych	2 000,00	2 000,00	1 433,48	71,67%
		4410	Podróże służbowe krajowe	1 000,00	100,00	44,34	44,34%
		4430	Różne opłaty i składki	2 000,00	2 500,00	2 446,00	97,84%
		4440	Odpisy na zakładowy fundusz świadczeń socjalnych	46 000,00	46 000,00	45 130,57	98,11%
		4700	Szkolenia pracowników niebędących członkami korpusu służby cywilnej	2 000,00	2 000,00	1 620,00	81,00%
		4707	Szkolenia pracowników niebędących członkami korpusu służby cywilnej	1 500,00	1 500,00	1 500,00	100,00%
		4710	Wpłaty na PPK finansowane przez podmiot zatrudniający	1 000,00	500,00	85,65	17,13%
		4717	Wpłaty na PPK finansowane przez podmiot zatrudniający	0,00	406,35	225,75	55,56%
		4790	Wynagrodzenia osobowe nauczycieli	356 000,00	359 100,00	350 649,33	97,65%
		4797	Wynagrodzenia osobowe nauczycieli	109 165,68	105 626,88	67 179,16	63,60%
		4800	Dodatkowe wynagrodzenie roczne nauczycieli	35 000,00	27 225,00	27 224,59	100,00%
		4807	Dodatkowe wynagrodzenie roczne nauczycieli	1 938,00	1 938,00	0,00	0,00%

Dział	Rozdział	Paragraf	Źródło wydatków	Plan na 1.01.2022	Plan na 31.12.2022	Wykonanie na 31.12.2022	Wykonanie planu w %
	80107		Świetlice szkolne	70 983,00	93 345,00	85 979,58	92,11%
		3020	Wydatki osobowe niezaliczone do wynagrodzeń	4 000,00	3 200,00	2 888,68	90,27%
		4110	Składki na ubezpieczenia społeczne	10 783,00	12 983,00	11 853,28	91,30%
		4120	Składki na Fundusz Pracy oraz Fundusz Solidarnościowy	2 000,00	2 000,00	1 606,97	80,35%
		4440	Odписы na zakładowy fundusz świadczeń socjalnych	4 000,00	4 000,00	3 182,24	79,56%
		4710	Wpłaty na PPK finansowane przez podmiot zatrudniający	1 000,00	500,00	19,81	3,96%
		4790	Wynagrodzenia osobowe nauczycieli	40 000,00	64 000,00	59 766,90	93,39%
		4800	Dodatkowe wynagrodzenie roczne nauczycieli	9 200,00	6 662,00	6 661,70	100,00%
	80113		Dowożenie uczniów do szkół	216 900,00	168 308,00	142 834,18	84,86%
		3020	Wydatki osobowe niezaliczone do wynagrodzeń	200,00	0,00	0,00	-
		4010	Wynagrodzenia osobowe pracowników	25 000,00	0,00	0,00	-
		4040	Dodatkowe wynagrodzenie roczne	2 000,00	1 208,00	1 207,62	99,97%
		4110	Składki na ubezpieczenia społeczne	22 000,00	14 500,00	13 298,99	91,72%
		4120	Składki na Fundusz Pracy oraz Fundusz Solidarnościowy	6 000,00	1 500,00	690,74	46,05%
		4170	Wynagrodzenia bezosobowe	80 000,00	80 000,00	76 219,13	95,27%
		4210	Zakup materiałów i wyposażenia	40 000,00	49 000,00	37 404,89	76,34%
		4270	Zakup usług remontowych	6 000,00	3 000,00	2 295,21	76,51%
		4280	Zakup usług zdrowotnych	200,00	0,00	0,00	-
		4300	Zakup usług pozostałych	30 000,00	9 600,00	6 644,60	69,21%
		4430	Różne opłaty i składki	5 000,00	9 000,00	5 073,00	56,37%
		4710	Wpłaty na PPK finansowane przez podmiot zatrudniający	500,00	500,00	0,00	0,00%
	80146		Dokształcanie i doskonalenie nauczycieli	12 900,00	12 900,00	1 430,00	11,09%
		4300	Zakup usług pozostałych	7 000,00	7 000,00	500,00	7,14%
		4700	Szkolenia pracowników niebędących członkami korpusu służby cywilnej	5 900,00	5 900,00	930,00	15,76%
	80149		Realizacja zadań wymagających stosowania specjalnej organizacji nauki i metod pracy dla dzieci w przedszkolach, oddziałach przedszkolnych w szkołach podstawowych i innych formach wychowania przedszkolnego	127 100,00	94 500,00	93 417,40	98,85%
		2590	Dotacja podmiotowa z budżetu dla publicznej jednostki systemu oświaty prowadzonej przez osobę prawną inną niż jednostka samorządu terytorialnego lub przez osobę fizyczną	65 000,00	71 000,00	70 328,13	99,05%
		3020	Wydatki osobowe niezaliczone do wynagrodzeń	6 000,00	1 700,00	1 629,99	95,88%
		4110	Składki na ubezpieczenia społeczne	8 800,00	3 300,00	3 280,31	99,40%
		4120	Składki na Fundusz Pracy oraz Fundusz Solidarnościowy	1 300,00	500,00	467,89	93,58%
		4710	Wpłaty na PPK finansowane przez podmiot zatrudniający	1 000,00	0,00	0,00	-
		4790	Wynagrodzenia osobowe nauczycieli	45 000,00	18 000,00	17 711,08	98,39%
	80150		Realizacja zadań wymagających stosowania specjalnej organizacji nauki i metod pracy dla dzieci i młodzieży w szkołach podstawowych	220 100,00	226 945,00	208 791,46	92,00%
		2590	Dotacja podmiotowa z budżetu dla publicznej jednostki systemu oświaty prowadzonej przez osobę prawną inną niż jednostka samorządu terytorialnego lub przez osobę fizyczną	20 000,00	57 300,00	56 190,01	98,06%

Dział	Rozdział	Paragraf	Źródło wydatków	Plan na 1.01.2022	Plan na 31.12.2022	Wykonanie na 31.12.2022	Wykonanie planu w %
		3020	Wydatki osobowe niezaliczone do wynagrodzeń	22 000,00	9 000,00	7 841,92	87,13%
		4110	Składki na ubezpieczenia społeczne	28 900,00	23 400,00	20 990,72	89,70%
		4120	Składki na Fundusz Pracy oraz Fundusz Solidarnościowy	4 200,00	3 400,00	2 898,86	85,26%
		4210	Zakup materiałów i wyposażenia	0,00	203,00	202,49	99,75%
		4240	Zakup środków dydaktycznych i książek	0,00	1 797,00	1 135,00	63,16%
		4300	Zakup usług pozostałych	0,00	1 845,00	1 845,00	100,00%
		4710	Wpłaty na PPK finansowane przez podmiot zatrudniający	1 000,00	1 000,00	429,32	42,93%
		4790	Wynagrodzenia osobowe nauczycieli	144 000,00	129 000,00	117 258,14	90,90%
	80153		Zapewnienie uczniom prawa do bezpłatnego dostępu do podręczników, materiałów edukacyjnych lub materiałów ćwiczeniowych	0,00	27 912,00	27 904,95	99,97%
		2820	Dotacja celowa z budżetu na finansowanie lub dofinansowanie zadań zleconych do realizacji stowarzyszeniom	0,00	8 841,70	8 839,14	99,97%
		4210	Zakup materiałów i wyposażenia	0,00	276,33	276,33	100,00%
		4240	Zakup środków dydaktycznych i książek	0,00	18 793,97	18 789,48	99,98%
	80195		Pozostała działalność	191 120,00	417 096,00	382 206,27	91,64%
		2340	Dotacja celowa dla jednostki spoza sektora finansów publicznych na finansowanie lub dofinansowanie zadań bieżących związanych z pomocą obywatelom Ukrainy	0,00	16 595,00	16 595,00	100,00%
		4210	Zakup materiałów i wyposażenia	137 120,00	211 072,00	199 811,95	94,67%
		4260	Zakup energii	5 000,00	7 000,00	989,89	14,14%
		4300	Zakup usług pozostałych	9 000,00	128 300,00	124 916,60	97,36%
		4330	Zakup usług przez jednostki samorządu terytorialnego od innych jednostek samorządu terytorialnego	40 000,00	40 000,00	25 763,83	64,41%
		4740	Wynagrodzenia i uposażenia wypłacane w związku z pomocą obywatelom Ukrainy	0,00	3 075,00	3 075,00	100,00%
		4750	Wynagrodzenia nauczycieli wypłacane w związku z pomocą obywatelom Ukrainy	0,00	8 251,00	8 251,00	100,00%
		4850	Składki i inne pochodne od wynagrodzeń pracowników wypłacanych w związku z pomocą obywatelom Ukrainy	0,00	2 022,00	2 022,00	100,00%
		4860	Pozostałe wydatki bieżące na zadania związane z pomocą obywatelom Ukrainy	0,00	781,00	781,00	100,00%
851			Ochrona zdrowia	109 700,00	138 207,87	135 930,43	98,35%
	85153		Zwalczanie narkomanii	2 000,00	0,00	0,00	-
		4300	Zakup usług pozostałych	2 000,00	0,00	0,00	-
	85154		Przeciwdziałanie alkoholizmowi	49 900,00	78 951,87	78 944,12	99,99%
		3110	Świadczenia społeczne	2 000,00	0,00	0,00	-
		4210	Zakup materiałów i wyposażenia	29 900,00	27 385,95	27 378,20	99,97%
		4300	Zakup usług pozostałych	18 000,00	51 565,92	51 565,92	100,00%
	85195		Pozostała działalność	57 800,00	59 256,00	56 986,31	96,17%
		4210	Zakup materiałów i wyposażenia	38 000,00	40 910,00	40 759,29	99,63%
		4260	Zakup energii	9 500,00	9 500,00	8 116,29	85,43%
		4300	Zakup usług pozostałych	6 500,00	6 546,00	6 394,44	97,68%
		4430	Różne opłaty i składki	800,00	800,00	800,00	100,00%
		4530	Podatek od towarów i usług (VAT).	3 000,00	1 500,00	916,29	61,09%

Dział	Rozdział	Paragraf	Źródło wydatków	Plan na 1.01.2022	Plan na 31.12.2022	Wykonanie na 31.12.2022	Wykonanie planu w %
852			Pomoc społeczna	657 821,00	1 369 780,55	1 316 892,98	96,14%
	85202		Domy pomocy społecznej	168 155,00	133 155,00	131 416,40	98,69%
		4330	Zakup usług przez jednostki samorządu terytorialnego od innych jednostek samorządu terytorialnego	168 155,00	133 155,00	131 416,40	98,69%
	85213		Składki na ubezpieczenie zdrowotne opłacane za osoby pobierające niektóre świadczenia z pomocy społecznej oraz za osoby uczestniczące w zajęciach w centrum integracji społecznej	6 236,00	6 177,00	5 685,33	92,04%
		4130	Składki na ubezpieczenie zdrowotne	6 236,00	6 177,00	5 685,33	92,04%
	85214		Zasiłki okresowe, celowe i pomoc w naturze oraz składki na ubezpieczenia emerytalne i rentowe	87 016,00	103 133,00	90 167,33	87,43%
		3110	Świadczenia społeczne	85 399,00	101 516,00	88 667,33	87,34%
		4110	Składki na ubezpieczenia społeczne	117,00	117,00	0,00	0,00%
		4300	Zakup usług pozostałych	1 500,00	1 500,00	1 500,00	100,00%
	85215		Dodatki mieszkaniowe	6 860,00	6 860,00	5 025,09	73,25%
		3110	Świadczenia społeczne	6 000,00	6 000,00	4 165,32	69,42%
		4300	Zakup usług pozostałych	860,00	860,00	859,77	99,97%
	85216		Zasiłki stałe	47 824,00	64 965,00	62 242,92	95,81%
		3110	Świadczenia społeczne	47 824,00	64 965,00	62 242,92	95,81%
	85219		Ośrodki pomocy społecznej	306 680,00	327 930,00	321 105,11	97,92%
		3020	Wydatki osobowe niezaliczone do wynagrodzeń	1 500,00	1 500,00	500,00	33,33%
		4010	Wynagrodzenia osobowe pracowników	212 080,00	224 540,00	223 668,26	99,61%
		4040	Dodatkowe wynagrodzenie roczne	16 300,00	15 800,00	15 719,51	99,49%
		4110	Składki na ubezpieczenia społeczne	39 300,00	43 084,00	41 799,09	97,02%
		4120	Składki na Fundusz Pracy oraz Fundusz Solidarnościowy	3 600,00	3 966,00	3 735,70	94,19%
		4210	Zakup materiałów i wyposażenia	8 000,00	10 850,00	10 226,92	94,26%
		4260	Zakup energii	200,00	200,00	122,17	61,09%
		4280	Zakup usług zdrowotnych	500,00	500,00	363,00	72,60%
		4300	Zakup usług pozostałych	14 800,00	16 700,00	15 752,95	94,33%
		4360	Oplaty z tytułu zakupu usług telekomunikacyjnych	900,00	900,00	736,64	81,85%
		4410	Podróże służbowe krajowe	500,00	500,00	173,74	34,75%
		4430	Różne opłaty i składki	300,00	300,00	300,00	100,00%
		4440	Odpisy na zakładowy fundusz świadczeń socjalnych	6 000,00	6 250,00	6 236,13	99,78%
		4480	Podatek od nieruchomości	200,00	200,00	171,00	85,50%
		4700	Szkolenia pracowników niebędących członkami korpusu służby cywilnej	1 500,00	1 640,00	1 600,00	97,56%
		4710	Wpłaty na PPK finansowane przez podmiot zatrudniający	1 000,00	1 000,00	0,00	0,00%
	85230		Pomoc w zakresie dożywiania	35 050,00	63 740,00	63 739,20	100,00%
		3110	Świadczenia społeczne	35 050,00	63 740,00	63 739,20	100,00%
	85231		Pomoc dla cudzoziemców	0,00	243 852,55	228 964,30	93,89%
		3280	Świadczenia związane z udzielaniem pomocy obywatelom Ukrainy	0,00	95 400,00	95 400,00	100,00%

Dział	Rozdział	Paragraf	Źródło wydatków	Plan na 1.01.2022	Plan na 31.12.2022	Wykonanie na 31.12.2022	Wykonanie planu w %
		3290	Świadczenia społeczne wypłacane obywatelom Ukrainy przebywającym na terytorium RP	0,00	49 095,00	45 662,88	93,01%
		4350	Zakup towarów (w szczególności materiałów, leków, żywności) w związku z pomocą obywatelom Ukrainy	0,00	29 429,87	20 329,74	69,08%
		4370	Zakup usług związanych z pomocą obywatelom Ukrainy	0,00	68 636,00	66 310,10	96,61%
		4740	Wynagrodzenia i uposażenia wypłacane w związku z pomocą obywatelom Ukrainy	0,00	392,00	361,90	92,32%
		4860	Pozostałe wydatki bieżące na zadania związane z pomocą obywatelom Ukrainy	0,00	899,68	899,68	100,00%
	85278		Usuwanie skutków klęsk żywiołowych	0,00	26 800,00	26 800,00	100,00%
		3110	Świadczenia społeczne	0,00	26 800,00	26 800,00	100,00%
	85295		Pozostała działalność	0,00	393 168,00	381 747,30	97,10%
		3110	Świadczenia społeczne	0,00	385 310,00	374 262,06	97,13%
		4010	Wynagrodzenia osobowe pracowników	0,00	2 570,00	2 570,00	100,00%
		4110	Składki na ubezpieczenia społeczne	0,00	461,00	460,80	99,96%
		4120	Składki na Fundusz Pracy oraz Fundusz Solidarnościowy	0,00	63,00	62,67	99,48%
		4170	Wynagrodzenia bezosobowe	0,00	700,00	700,00	100,00%
		4210	Zakup materiałów i wyposażenia	0,00	2 014,00	1 651,17	81,98%
		4300	Zakup usług pozostałych	0,00	2 050,00	2 040,60	99,54%
853			Pozostałe zadania w zakresie polityki społecznej	0,00	3 798 954,14	2 890 292,69	76,08%
	85395		Pozostała działalność	0,00	3 798 954,14	2 890 292,69	76,08%
		3110	Świadczenia społeczne	0,00	3 724 464,84	2 834 120,29	76,09%
		4010	Wynagrodzenia osobowe pracowników	0,00	30 710,00	26 334,60	85,75%
		4110	Składki na ubezpieczenia społeczne	0,00	5 502,00	5 121,85	93,09%
		4120	Składki na Fundusz Pracy oraz Fundusz Solidarnościowy	0,00	603,00	519,03	86,07%
		4170	Wynagrodzenia bezosobowe	0,00	2 500,00	2 500,00	100,00%
		4210	Zakup materiałów i wyposażenia	0,00	26 575,00	14 533,15	54,69%
		4300	Zakup usług pozostałych	0,00	8 599,30	7 163,77	83,31%
854			Edukacyjna opieka wychowawcza	22 611,00	47 844,00	43 768,58	91,48%
	85406		Poradnie psychologiczno-pedagogiczne, w tym poradnie specjalistyczne	3 611,00	3 611,00	3 611,00	100,00%
		2710	Dotacja celowa na pomoc finansową udzielaną między jednostkami samorządu terytorialnego na dofinansowanie własnych zadań bieżących	3 611,00	3 611,00	3 611,00	100,00%
	85415		Pomoc materialna dla uczniów o charakterze socjalnym	4 000,00	27 033,00	22 957,58	84,92%
		3240	Stypendia dla uczniów	3 000,00	24 546,00	21 470,58	87,47%
		3260	Inne formy pomocy dla uczniów	1 000,00	1 000,00	0,00	0,00%
		3290	Świadczenia społeczne wypłacane obywatelom Ukrainy przebywającym na terytorium RP	0,00	1 487,00	1 487,00	100,00%
	85416		Pomoc materialna dla uczniów o charakterze motywacyjnym	15 000,00	17 200,00	17 200,00	100,00%
		3240	Stypendia dla uczniów	15 000,00	17 200,00	17 200,00	100,00%
855			Rodzina	3 001 814,73	2 814 761,00	2 801 559,77	99,53%
	85501		Świadczenie wychowawcze	1 489 197,00	1 445 436,00	1 445 433,59	100,00%
		3110	Świadczenia społeczne	1 470 287,00	1 431 055,70	1 431 055,70	100,00%

Dział	Rozdział	Paragraf	Źródło wydatków	Plan na 1.01.2022	Plan na 31.12.2022	Wykonanie na 31.12.2022	Wykonanie planu w %
		4010	Wynagrodzenia osobowe pracowników	10 294,00	6 647,00	6 646,16	99,99%
		4040	Dodatkowe wynagrodzenie roczne	3 870,00	3 687,00	3 686,28	99,98%
		4110	Składki na ubezpieczenia społeczne	2 540,00	1 451,30	1 451,11	99,99%
		4120	Składki na Fundusz Pracy oraz Fundusz Solidarnościowy	348,00	172,00	171,70	99,83%
		4300	Zakup usług pozostałych	1 165,00	1 730,00	1 729,74	99,98%
		4440	Odpisy na zakładowy fundusz świadczeń socjalnych	693,00	693,00	692,90	99,99%
	85502		Świadczenia rodzinne, świadczenie z funduszu alimentacyjnego oraz składki na ubezpieczenia emerytalne i rentowe z ubezpieczenia społecznego	1 224 336,00	1 283 885,00	1 275 517,65	99,35%
		3110	Świadczenia społeczne	1 055 261,00	1 112 508,00	1 111 891,90	99,94%
		4010	Wynagrodzenia osobowe pracowników	49 793,00	49 679,00	47 212,73	95,04%
		4040	Dodatkowe wynagrodzenie roczne	3 100,00	3 100,00	3 100,00	100,00%
		4110	Składki na ubezpieczenia społeczne	109 604,00	109 583,00	104 761,12	95,60%
		4120	Składki na Fundusz Pracy oraz Fundusz Solidarnościowy	1 313,00	1 315,00	1 095,40	83,30%
		4300	Zakup usług pozostałych	3 202,00	3 808,00	3 604,81	94,66%
		4440	Odpisy na zakładowy fundusz świadczeń socjalnych	1 663,00	3 742,00	3 741,69	99,99%
		4700	Szkolenia pracowników niebędących członkami korpusu służby cywilnej	400,00	150,00	110,00	73,33%
	85503		Karta Dużej Rodziny	0,00	781,00	655,00	83,87%
		4010	Wynagrodzenia osobowe pracowników	0,00	713,00	587,00	82,33%
		4210	Zakup materiałów i wyposażenia	0,00	68,00	68,00	100,00%
	85508		Rodziny zastępcze	31 900,00	28 900,00	24 205,35	83,76%
		4330	Zakup usług przez jednostki samorządu terytorialnego od innych jednostek samorządu terytorialnego	31 900,00	28 900,00	24 205,35	83,76%
	85510		Działalność placówek opiekuńczo-wychowawczych	0,00	40 321,00	40 313,99	99,98%
		4330	Zakup usług przez jednostki samorządu terytorialnego od innych jednostek samorządu terytorialnego	0,00	40 321,00	40 313,99	99,98%
	85513		Składki na ubezpieczenie zdrowotne opłacane za osoby pobierające niektóre świadczenia rodzinne oraz za osoby pobierające zasiłki dla opiekunów	12 776,00	15 438,00	15 434,19	99,98%
		4130	Składki na ubezpieczenie zdrowotne	12 776,00	15 438,00	15 434,19	99,98%
	85516		System opieki nad dziećmi w wieku do lat 3	243 605,73	0,00	0,00	-
		4017	Wynagrodzenia osobowe pracowników	98 732,29	0,00	0,00	-
		4117	Składki na ubezpieczenia społeczne	17 957,70	0,00	0,00	-
		4127	Składki na Fundusz Pracy oraz Fundusz Solidarnościowy	2 453,78	0,00	0,00	-
		4177	Wynagrodzenia bezosobowe	1 422,16	0,00	0,00	-
		4217	Zakup materiałów i wyposażenia	62 544,10	0,00	0,00	-
		4229	Zakup środków żywności	8 568,00	0,00	0,00	-
		4247	Zakup środków dydaktycznych i książek	33 407,70	0,00	0,00	-
		4269	Zakup energii	2 400,00	0,00	0,00	-
		4307	Zakup usług pozostałych	15 000,00	0,00	0,00	-

Dział	Rozdział	Paragraf	Źródło wydatków	Plan na 1.01.2022	Plan na 31.12.2022	Wykonanie na 31.12.2022	Wykonanie planu w %
		4369	Oplaty z tytułu zakupu usług telekomunikacyjnych	480,00	0,00	0,00	-
		4437	Różne opłaty i składki	640,00	0,00	0,00	-
900			Gospodarka komunalna i ochrona środowiska	1 298 983,00	1 334 336,00	1 059 000,03	79,37%
	90001		Gospodarka ściekowa i ochrona wód	264 103,00	256 882,00	218 079,87	84,89%
		4010	Wynagrodzenia osobowe pracowników	49 000,00	49 695,00	49 513,03	99,63%
		4040	Dodatkowe wynagrodzenie roczne	3 500,00	3 500,00	3 269,53	93,42%
		4110	Składki na ubezpieczenia społeczne	8 860,00	8 944,00	8 943,22	99,99%
		4210	Zakup materiałów i wyposażenia	35 000,00	23 000,00	15 390,64	66,92%
		4260	Zakup energii	98 500,00	95 500,00	81 722,99	85,57%
		4270	Zakup usług remontowych	2 000,00	1 600,00	0,00	0,00%
		4300	Zakup usług pozostałych	35 000,00	34 000,00	31 138,99	91,59%
		4360	Oplaty z tytułu zakupu usług telekomunikacyjnych	1 080,00	3 980,00	1 892,39	47,55%
		4430	Różne opłaty i składki	7 500,00	13 500,00	11 034,33	81,74%
		4440	Odpisy na zakładowy fundusz świadczeń socjalnych	1 663,00	1 663,00	1 662,96	100,00%
		4520	Oplaty na rzecz budżetów jednostek samorządu terytorialnego	3 500,00	3 500,00	0,00	0,00%
		4530	Podatek od towarów i usług (VAT).	18 000,00	18 000,00	13 511,79	75,07%
		4700	Szkolenia pracowników niebędących członkami korpusu służby cywilnej	500,00	0,00	0,00	-
	90002		Gospodarka odpadami komunalnymi	834 880,00	834 880,00	685 057,30	82,05%
		3020	Wydatki osobowe niezaliczone do wynagrodzeń	0,00	0,00	0,00	-
		4100	Wynagrodzenia agencyjno-prowizyjne	35 000,00	35 000,00	27 024,00	77,21%
		4210	Zakup materiałów i wyposażenia	500,00	500,00	303,73	60,75%
		4300	Zakup usług pozostałych	799 380,00	799 380,00	657 729,57	82,28%
	90003		Oczyszczanie miast i wsi	8 000,00	8 574,00	6 550,78	76,40%
		4210	Zakup materiałów i wyposażenia	5 000,00	5 574,00	5 573,28	99,99%
		4300	Zakup usług pozostałych	3 000,00	3 000,00	977,50	32,58%
	90004		Utrzymanie zieleni w miastach i gminach	15 000,00	17 000,00	13 755,08	80,91%
		4210	Zakup materiałów i wyposażenia	4 000,00	7 700,00	6 247,05	81,13%
		4260	Zakup energii	7 000,00	6 300,00	4 508,03	71,56%
		4300	Zakup usług pozostałych	4 000,00	3 000,00	3 000,00	100,00%
	90015		Oświetlenie ulic, placów i dróg	171 000,00	171 000,00	105 094,71	61,46%
		4210	Zakup materiałów i wyposażenia	10 000,00	10 000,00	8 438,50	84,39%
		4260	Zakup energii	114 000,00	114 000,00	60 598,93	53,16%
		4300	Zakup usług pozostałych	27 000,00	27 000,00	22 000,00	81,48%
		4430	Różne opłaty i składki	20 000,00	20 000,00	14 057,28	70,29%
	90026		Pozostałe działania związane z gospodarką odpadami	6 000,00	6 000,00	3 580,20	59,67%
		4300	Zakup usług pozostałych	6 000,00	6 000,00	3 580,20	59,67%

Dział	Rozdział	Paragraf	Źródło wydatków	Plan na 1.01.2022	Plan na 31.12.2022	Wykonanie na 31.12.2022	Wykonanie planu w %
	90095		Pozostała działalność	0,00	40 000,00	26 882,09	67,21%
		4300	Zakup usług pozostałych	0,00	40 000,00	26 882,09	67,21%
921			Kultura i ochrona dziedzictwa narodowego	339 500,00	351 500,00	345 745,71	98,36%
	92109		Domy i ośrodki kultury, świetlice i kluby	3 000,00	15 000,00	12 100,74	80,67%
		4210	Zakup materiałów i wyposażenia	1 000,00	13 100,00	12 100,74	92,37%
		4260	Zakup energii	1 000,00	1 000,00	0,00	0,00%
		4300	Zakup usług pozostałych	1 000,00	900,00	0,00	0,00%
	92113		Centra kultury i sztuki	6 500,00	6 500,00	3 644,97	56,08%
		4210	Zakup materiałów i wyposażenia	1 500,00	1 500,00	1 415,44	94,36%
		4260	Zakup energii	2 500,00	2 500,00	1 229,53	49,18%
		4300	Zakup usług pozostałych	1 500,00	1 500,00	0,00	0,00%
		4430	Różne opłaty i składki	1 000,00	1 000,00	1 000,00	100,00%
	92114		Pozostałe instytucje kultury	330 000,00	330 000,00	330 000,00	100,00%
		2480	Dotacja podmiotowa z budżetu dla samorządowej instytucji kultury	330 000,00	330 000,00	330 000,00	100,00%
926			Kultura fizyczna	84 100,00	84 100,00	77 244,76	91,85%
	92601		Obiekty sportowe	16 500,00	16 500,00	12 995,41	78,76%
		4210	Zakup materiałów i wyposażenia	6 000,00	6 000,00	5 890,71	98,18%
		4260	Zakup energii	6 000,00	7 000,00	5 818,46	83,12%
		4300	Zakup usług pozostałych	4 000,00	3 000,00	786,24	26,21%
		4430	Różne opłaty i składki	500,00	500,00	500,00	100,00%
	92605		Zadania w zakresie kultury fizycznej	60 000,00	60 000,00	60 000,00	100,00%
		2820	Dotacja celowa z budżetu na finansowanie lub dofinansowanie zadań zleconych do realizacji stowarzyszeniom	60 000,00	60 000,00	60 000,00	100,00%
	92695		Pozostała działalność	7 600,00	7 600,00	4 249,35	55,91%
		4210	Zakup materiałów i wyposażenia	4 000,00	3 500,00	1 225,09	35,00%
		4300	Zakup usług pozostałych	3 000,00	3 000,00	1 985,50	66,18%
		4430	Różne opłaty i składki	600,00	1 100,00	1 038,76	94,43%
			Razem	14 846 561,06	20 481 253,53	18 483 291,62	90,24%

3.8. Wykonanie wydatków majątkowych

Tabela 20: Wykonanie wydatków majątkowych budżetu Gminy Lipce Reymontowskie za 2022 rok

Dział	Rozdział	Paragraf	Źródło wydatków	Plan na 1.01.2022	Plan na 31.12.2022	Wykonanie na 31.12.2022	Wykonanie planu w %
010			Rolnictwo i łowiectwo	1 024 938,00	3 499 696,00	1 415 000,00	40,43%
	01043		Infrastruktura wodociągowa wsi	0,00	20 000,00	0,00	0,00%
		6050	Wydatki inwestycyjne jednostek budżetowych	0,00	20 000,00	0,00	0,00%
	01044		Infrastruktura sanitacyjna wsi	1 024 938,00	3 479 696,00	1 415 000,00	40,66%
		6050	Wydatki inwestycyjne jednostek budżetowych	1 024 938,00	2 069 696,00	5 000,00	0,24%
		6057	Wydatki inwestycyjne jednostek budżetowych	0,00	1 410 000,00	1 410 000,00	100,00%
600			Transport i łączność	5 206 310,00	2 895 350,00	2 688 261,29	92,85%
	60016		Drogi publiczne gminne	5 206 310,00	2 895 350,00	2 688 261,29	92,85%
		6050	Wydatki inwestycyjne jednostek budżetowych	5 206 310,00	2 895 350,00	2 688 261,29	92,85%
700			Gospodarka mieszkaniowa	0,00	20 000,00	16 659,19	83,30%
	70005		Gospodarka gruntami i nieruchomościami	0,00	20 000,00	16 659,19	83,30%
		6050	Wydatki inwestycyjne jednostek budżetowych	0,00	20 000,00	16 659,19	83,30%
750			Administracja publiczna	4 074 000,00	48 100,82	47 010,00	97,73%
	75023		Urzędy gmin (miast i miast na prawach powiatu)	0,00	20 000,82	19 000,00	95,00%
		6060	Wydatki na zakupy inwestycyjne jednostek budżetowych	0,00	20 000,82	19 000,00	95,00%
	75095		Pozostała działalność	4 074 000,00	28 100,00	28 010,00	99,68%
		6050	Wydatki inwestycyjne jednostek budżetowych	4 074 000,00	28 100,00	28 010,00	99,68%
754			Bezpieczeństwo publiczne i ochrona przeciwpożarowa	10 000,00	10 000,00	10 000,00	100,00%
	75495		Pozostała działalność	10 000,00	10 000,00	10 000,00	100,00%
		6050	Wydatki inwestycyjne jednostek budżetowych	10 000,00	10 000,00	10 000,00	100,00%
801			Oświata i wychowanie	51 184,23	51 184,23	41 800,00	81,67%
	80101		Szkoły podstawowe	48 004,57	48 004,57	41 800,00	87,08%
		6057	Wydatki inwestycyjne jednostek budżetowych	33 624,57	33 624,57	33 000,00	98,14%
		6067	Wydatki na zakupy inwestycyjne jednostek budżetowych	14 380,00	14 380,00	8 800,00	61,20%
	80104		Przedszkola	3 179,66	3 179,66	0,00	0,00%
		6067	Wydatki na zakupy inwestycyjne jednostek budżetowych	3 179,66	3 179,66	0,00	0,00%
855			Rodzina	92 523,50	0,00	0,00	-
	85516		System opieki nad dziećmi w wieku do lat 3	92 523,50	0,00	0,00	-
		6057	Wydatki inwestycyjne jednostek budżetowych	73 365,00	0,00	0,00	-
		6067	Wydatki na zakupy inwestycyjne jednostek budżetowych	19 158,50	0,00	0,00	-
900			Gospodarka komunalna i ochrona środowiska	86 389,00	535 989,00	359 985,36	67,16%
	90001		Gospodarka ściekowa i ochrona wód	0,00	300 000,00	236 585,36	78,86%
		6050	Wydatki inwestycyjne jednostek budżetowych	0,00	300 000,00	236 585,36	78,86%

Dział	Rozdział	Paragraf	Źródło wydatków	Plan na 1.01.2022	Plan na 31.12.2022	Wykonanie na 31.12.2022	Wykonanie planu w %
	90004		Utrzymanie zieleni w miastach i gminach	48 889,00	98 489,00	98 400,00	99,91%
		6050	Wydatki inwestycyjne jednostek budżetowych	48 889,00	98 489,00	98 400,00	99,91%
	90005		Ochrona powietrza atmosferycznego i klimatu	37 500,00	137 500,00	25 000,00	18,18%
		6050	Wydatki inwestycyjne jednostek budżetowych	0,00	100 000,00	0,00	0,00%
		6230	Dotacja celowa z budżetu na finansowanie lub dofinansowanie kosztów realizacji inwestycji i zakupów inwestycyjnych jednostek nie zaliczanych do sektora finansów publicznych	37 500,00	37 500,00	25 000,00	66,67%
921			Kultura i ochrona dziedzictwa narodowego	15 889,00	39 989,00	39 989,00	100,00%
	92109		Domy i ośrodki kultury, świetlice i kluby	15 889,00	39 989,00	39 989,00	100,00%
		6050	Wydatki inwestycyjne jednostek budżetowych	15 889,00	15 889,00	15 889,00	100,00%
		6060	Wydatki na zakupy inwestycyjne jednostek budżetowych	0,00	24 100,00	24 100,00	100,00%
926			Kultura fizyczna	58 716,00	542 816,00	534 121,92	98,40%
	92601		Obiekty sportowe	0,00	480 000,00	472 320,00	98,40%
		6050	Wydatki inwestycyjne jednostek budżetowych	0,00	480 000,00	472 320,00	98,40%
	92695		Pozostała działalność	58 716,00	62 816,00	61 801,92	98,39%
		6050	Wydatki inwestycyjne jednostek budżetowych	58 716,00	62 816,00	61 801,92	98,39%
			Razem	10 619 949,73	7 643 125,05	5 152 826,76	67,42%

Dział	Rozdział	§	Wyszczególnienie	Wydatki ogółem (plan na 1.01.2022)	Wydatki ogółem (plan na 31.12.2022)	Wydatki ogółem (wykonanie na 31.12.2022)	z tego:										Wydatki majątkowe	w tym:				Wykonanie planu				
							wydatki bieżące	z tego:			dotacje na zadania bieżące	świadczenia na rzecz osób fizycznych	wydatki na programy finansowane z udziałem środków, o których mowa w art. 5 ust. 1 pkt 2, 3	wydatki na tytułu gwarancji i poręczeń	wydatki na obsługę długu	wydatki inwestycyjne i zakupy inwestycyjne		wydatki na programy finansowane z udziałem środków, o których mowa w art. 5 ust. 1 pkt 2, 3	zakup i objęcie akcji i udziałów	wniesienie wkładów do spółek prawa handlowego						
								wydatki jednostek budżetowych	wynagrodzenia i składki od nich naliczane	wydatki związane z realizacją ich statutowych zadań																
71004			Plany zagospodarowania przestrzennego	0,00	1 500,00	996,30	996,30	996,30	0,00	0,00	0,00	0,00	0,00	0,00	0,00	0,00	0,00	0,00	0,00	0,00	0,00	0,00	0,00	66,42%		
	4300		Zakup usług pozostałych	0,00	1 500,00	996,30	996,30	996,30	0,00	0,00	0,00	0,00	0,00	0,00	0,00	0,00	0,00	0,00	0,00	0,00	0,00	0,00	0,00	0,00	66,42%	
71035			Cmentarze	1 000,00	1 000,00	861,83	861,83	861,83	0,00	0,00	0,00	0,00	0,00	0,00	0,00	0,00	0,00	0,00	0,00	0,00	0,00	0,00	0,00	0,00	86,18%	
	4210		Zakup materiałów i wyposażenia	1 000,00	1 000,00	861,83	861,83	861,83	0,00	0,00	0,00	0,00	0,00	0,00	0,00	0,00	0,00	0,00	0,00	0,00	0,00	0,00	0,00	0,00	86,18%	
750			Administracja publiczna	6 378 201,00	2 492 087,12	2 374 513,94	2 327 503,94	2 083 136,19	1 622 238,25	460 897,94	0,00	109 310,91	135 056,84	0,00	0,00	47 010,00	47 010,00	0,00	0,00	0,00	0,00	0,00	0,00	0,00	0,00	95,28%
75011			Urzędy wojewódzkie	36 546,00	45 990,00	43 577,04	43 577,04	43 577,04	33 352,27	10 224,77	0,00	0,00	0,00	0,00	0,00	0,00	0,00	0,00	0,00	0,00	0,00	0,00	0,00	0,00	94,75%	
	4010		Wynagrodzenia osobowe pracowników	22 673,00	33 352,27	33 352,27	33 352,27	33 352,27	33 352,27	0,00	0,00	0,00	0,00	0,00	0,00	0,00	0,00	0,00	0,00	0,00	0,00	0,00	0,00	0,00	0,00	100,00%
	4210		Zakup materiałów i wyposażenia	3 873,00	2 521,00	1 018,04	1 018,04	1 018,04	0,00	1 018,04	0,00	0,00	0,00	0,00	0,00	0,00	0,00	0,00	0,00	0,00	0,00	0,00	0,00	0,00	0,00	40,38%
	4300		Zakup usług pozostałych	6 337,00	6 953,77	6 953,77	6 953,77	6 953,77	0,00	6 953,77	0,00	0,00	0,00	0,00	0,00	0,00	0,00	0,00	0,00	0,00	0,00	0,00	0,00	0,00	0,00	100,00%
	4410		Podróże służbowe krajowe	500,00	0,00	0,00	0,00	0,00	0,00	0,00	0,00	0,00	0,00	0,00	0,00	0,00	0,00	0,00	0,00	0,00	0,00	0,00	0,00	0,00	-	
	4440		Odpisy na zakładowy fundusz świadczeń socjalnych	1 663,00	1 662,96	1 662,96	1 662,96	1 662,96	0,00	1 662,96	0,00	0,00	0,00	0,00	0,00	0,00	0,00	0,00	0,00	0,00	0,00	0,00	0,00	0,00	0,00	100,00%
	4700		Szkolenia pracowników niebędących członkami korpusu służby cywilnej	1 500,00	1 500,00	590,00	590,00	590,00	0,00	590,00	0,00	0,00	0,00	0,00	0,00	0,00	0,00	0,00	0,00	0,00	0,00	0,00	0,00	0,00	0,00	39,33%
75022			Rady gmin (miast i miast na prawach powiatu)	102 000,00	122 482,00	120 145,91	120 145,91	13 935,00	0,00	13 935,00	0,00	106 210,91	0,00	0,00	0,00	0,00	0,00	0,00	0,00	0,00	0,00	0,00	0,00	0,00	0,00	98,09%
	3030		Różne wydatki na rzecz osób fizycznych	90 000,00	107 456,00	106 210,91	106 210,91	0,00	0,00	0,00	0,00	106 210,91	0,00	0,00	0,00	0,00	0,00	0,00	0,00	0,00	0,00	0,00	0,00	0,00	0,00	98,84%
	4210		Zakup materiałów i wyposażenia	4 000,00	3 000,00	1 909,95	1 909,95	1 909,95	0,00	1 909,95	0,00	0,00	0,00	0,00	0,00	0,00	0,00	0,00	0,00	0,00	0,00	0,00	0,00	0,00	0,00	63,67%
	4300		Zakup usług pozostałych	5 000,00	9 026,00	9 025,05	9 025,05	9 025,05	0,00	9 025,05	0,00	0,00	0,00	0,00	0,00	0,00	0,00	0,00	0,00	0,00	0,00	0,00	0,00	0,00	0,00	99,99%
	4700		Szkolenia pracowników niebędących członkami korpusu służby cywilnej	3 000,00	3 000,00	3 000,00	3 000,00	3 000,00	0,00	3 000,00	0,00	0,00	0,00	0,00	0,00	0,00	0,00	0,00	0,00	0,00	0,00	0,00	0,00	0,00	0,00	100,00%
75023			Urzędy gmin (miast i miast na prawach powiatu)	1 658 010,00	1 743 053,82	1 686 815,43	1 667 815,43	1 667 315,43	1 401 983,24	265 332,19	0,00	500,00	0,00	0,00	0,00	19 000,00	19 000,00	0,00	0,00	0,00	0,00	0,00	0,00	0,00	0,00	96,77%
	3020		Wydatki osobowe niezaliczone do wynagrodzeń	600,00	600,00	500,00	500,00	500,00	0,00	0,00	0,00	500,00	0,00	0,00	0,00	0,00	0,00	0,00	0,00	0,00	0,00	0,00	0,00	0,00	0,00	83,33%
	4010		Wynagrodzenia osobowe pracowników	1 165 000,00	1 131 973,00	1 113 368,37	1 113 368,37	1 113 368,37	1 113 368,37	0,00	0,00	0,00	0,00	0,00	0,00	0,00	0,00	0,00	0,00	0,00	0,00	0,00	0,00	0,00	0,00	98,36%
	4040		Dodatkowe wynagrodzenie roczne	75 800,00	73 357,00	73 356,81	73 356,81	73 356,81	73 356,81	0,00	0,00	0,00	0,00	0,00	0,00	0,00	0,00	0,00	0,00	0,00	0,00	0,00	0,00	0,00	0,00	100,00%
	4110		Składki na ubezpieczenia społeczne	210 584,00	207 584,00	190 810,61	190 810,61	190 810,61	190 810,61	0,00	0,00	0,00	0,00	0,00	0,00	0,00	0,00	0,00	0,00	0,00	0,00	0,00	0,00	0,00	0,00	91,92%
	4120		Składki na Fundusz Pracy oraz Fundusz Solidarnościowy	23 700,00	22 170,00	17 920,58	17 920,58	17 920,58	17 920,58	0,00	0,00	0,00	0,00	0,00	0,00	0,00	0,00	0,00	0,00	0,00	0,00	0,00	0,00	0,00	0,00	80,83%
	4170		Wynagrodzenia bezosobowe	0,00	5 400,00	5 003,19	5 003,19	5 003,19	5 003,19	0,00	0,00	0,00	0,00	0,00	0,00	0,00	0,00	0,00	0,00	0,00	0,00	0,00	0,00	0,00	0,00	92,65%
	4210		Zakup materiałów i wyposażenia	40 000,00	81 000,00	77 258,06	77 258,06	77 258,06	0,00	77 258,06	0,00	0,00	0,00	0,00	0,00	0,00	0,00	0,00	0,00	0,00	0,00	0,00	0,00	0,00	0,00	95,38%
	4260		Zakup energii	23 000,00	25 100,00	19 867,07	19 867,07	19 867,07	0,00	19 867,07	0,00	0,00	0,00	0,00	0,00	0,00	0,00	0,00	0,00	0,00	0,00	0,00	0,00	0,00	0,00	79,15%
	4300		Zakup usług pozostałych	65 000,00	118 663,00	114 078,38	114 078,38	114 078,38	0,00	114 078,38	0,00	0,00	0,00	0,00	0,00	0,00	0,00	0,00	0,00	0,00	0,00	0,00	0,00	0,00	0,00	96,14%
	4360		Oplaty z tytułu zakupu usług telekomunikacyjnych	4 500,00	5 500,00	5 432,01	5 432,01	5 432,01	0,00	5 432,01	0,00	0,00	0,00	0,00	0,00	0,00	0,00	0,00	0,00	0,00	0,00	0,00	0,00	0,00	0,00	98,76%
	4410		Podróże służbowe krajowe	5 000,00	7 000,00	6 808,00	6 808,00	6 808,00	0,00	6 808,00	0,00	0,00	0,00	0,00	0,00	0,00	0,00	0,00	0,00	0,00	0,00	0,00	0,00	0,00	0,00	97,26%
	4430		Różne opłaty i składki	5 000,00	7 380,00	7 312,49	7 312,49	7 312,49	0,00	7 312,49	0,00	0,00	0,00	0,00	0,00	0,00	0,00	0,00	0,00	0,00	0,00	0,00	0,00	0,00	0,00	99,09%
	4440		Odpisy na zakładowy fundusz świadczeń socjalnych	28 826,00	27 826,00	27 716,18	27 716,18	27 716,18	0,00	27 716,18	0,00	0,00	0,00	0,00	0,00	0,00	0,00	0,00	0,00	0,00	0,00	0,00	0,00	0,00	0,00	99,61%
	4700		Szkolenia pracowników niebędących członkami korpusu służby cywilnej	6 000,00	7 500,00	6 860,00	6 860,00	6 860,00	0,00	6 860,00	0,00	0,00	0,00	0,00	0,00	0,00	0,00	0,00	0,00	0,00	0,00	0,00	0,00	0,00	0,00	91,47%
	4710		Wpłaty na PPK finansowane przez podmiot zatrudniający	5 000,00	2 000,00	1 523,68	1 523,68	1 523,68	1 523,68	0,00	0,00	0,00	0,00	0,00	0,00	0,00	0,00	0,00	0,00	0,00	0,00	0,00	0,00	0,00	0,00	76,18%
	6060		Wydatki na zakupy inwestycyjne jednostek budżetowych	0,00	20 000,82	19 000,00	0,00	0,00	0,00	0,00	0,00	0,00	0,00	0,00	0,00	19 000,00	19 000,00	0,00	0,00	0,00	0,00	0,00	0,00	0,00	0,00	95,00%
75075			Promocja jednostek samorządu terytorialnego	160 515,00	230 135,00	180 965,14	180 965,14	49 094,00	0,00	49 094,00	0,00	0,00	131 871,14	0,00	0,00	0,00	0,00	0,00	0,00	0,00	0,00	0,00	0,00	0,00	0,00	78,63%
	4190		Nagrody konkursowe	5 000,00	5 000,00	2 069,57	2 069,57	2 069,57	0,00	2 069,57	0,00	0,00	0,00	0,00	0,00	0,00	0,00	0,00	0,00	0,00	0,00	0,00	0,00	0,00	0,00	41,39%
	4210		Zakup materiałów i wyposażenia	10 000,00	15 027,00	12 110,90	12 110,90	12 110,90	0,00	12 110,90	0,00	0,00	0,00	0,00	0,00	0,00	0,00	0,00	0,00	0,00	0,00	0,00	0,00	0,00	0,00	80,59%
	4217		Zakup materiałów i wyposażenia	13 515,00	13 515,00	12 855,83	12 855,83	0,00	0,00	0,00	0,00	0,00	12 855,83	0,00	0,00	0,00	0,00	0,00	0,00	0,00	0,00	0,00	0,00	0,00	0,00	95,12%
	4219		Zakup materiałów i wyposażenia	0,00	7 057,00	5 747,31	5 747,31	0,00	0,00	0,00	0,00	0,00	5 747,31	0,00	0,00	0,00	0,00	0,00	0,00	0,00	0,00	0,00	0,00	0,00	0,00	81,44%
	4300		Z																							

Dział	Rozdział	§	Wyszczególnienie	Wydatki ogółem (plan na 1.01.2022)	Wydatki ogółem (plan na 31.12.2022)	Wydatki ogółem (wykonanie na 31.12.2022)	z tego:																	Wykonanie planu	
							wydatki bieżące	z tego:			dotacje na zadania bieżące	świadczenia na rzecz osób fizycznych	wydatki na programy finansowane z udziałem środków, o których mowa w art. 5 ust. 1 pkt 2, 3	wydatki z tytułu gwarancji i poręczeń	wydatki na obsługę długu	wydatki majątkowe	w tym:								
								wydatki jednostek budżetowych	wynagrodzenia i składki od nich naliczane	wydatki związane z realizacją ich statutowych zadań							wydatki inwestycyjne	wydatki na programy finansowane z udziałem środków, o których mowa w art. 5 ust. 1 pkt 2, 3	zakup i objęcie akcji i udziałów	wniesienie wkładów do spółek prawa handlowego					
			Składki na Fundusz Pracy oraz Fundusz Solidarnościowy	1 313,00	1 315,00	1 095,40	1 095,40	1 095,40	1 095,40	1 095,40	0,00	0,00	0,00	0,00	0,00	0,00	0,00	0,00	0,00	0,00	0,00	0,00	0,00	83,30%	
			Zakup usług pozostałych	3 202,00	3 808,00	3 604,81	3 604,81	3 604,81	3 604,81	0,00	3 604,81	0,00	0,00	0,00	0,00	0,00	0,00	0,00	0,00	0,00	0,00	0,00	0,00	94,66%	
			Odpisy na zakładowy fundusz świadczeń socjalnych	1 663,00	3 742,00	3 741,69	3 741,69	3 741,69	3 741,69	0,00	3 741,69	0,00	0,00	0,00	0,00	0,00	0,00	0,00	0,00	0,00	0,00	0,00	0,00	99,99%	
			Szkolenia pracowników niebędących członkami korpusu służby cywilnej	400,00	150,00	110,00	110,00	110,00	110,00	0,00	110,00	0,00	0,00	0,00	0,00	0,00	0,00	0,00	0,00	0,00	0,00	0,00	0,00	73,33%	
	85503		Karta Dużej Rodziny	0,00	781,00	655,00	655,00	655,00	655,00	655,00	0,00	68,00	0,00	0,00	0,00	0,00	0,00	0,00	0,00	0,00	0,00	0,00	0,00	83,87%	
			Wynagrodzenia osobowe pracowników	0,00	713,00	587,00	587,00	587,00	587,00	0,00	0,00	0,00	0,00	0,00	0,00	0,00	0,00	0,00	0,00	0,00	0,00	0,00	0,00	82,33%	
			Zakup materiałów i wyposażenia	0,00	68,00	68,00	68,00	68,00	68,00	0,00	68,00	0,00	0,00	0,00	0,00	0,00	0,00	0,00	0,00	0,00	0,00	0,00	0,00	100,00%	
	85508		Rodziny zastępcze	31 900,00	28 900,00	24 205,35	24 205,35	24 205,35	24 205,35	0,00	24 205,35	0,00	0,00	0,00	0,00	0,00	0,00	0,00	0,00	0,00	0,00	0,00	0,00	83,76%	
			Zakup usług przez jednostki samorządu terytorialnego od innych jednostek samorządu terytorialnego	31 900,00	28 900,00	24 205,35	24 205,35	24 205,35	24 205,35	0,00	24 205,35	0,00	0,00	0,00	0,00	0,00	0,00	0,00	0,00	0,00	0,00	0,00	0,00	83,76%	
	85510		Działalność placówek opiekuńczo-wychowawczych	0,00	40 321,00	40 313,99	40 313,99	40 313,99	40 313,99	0,00	40 313,99	0,00	0,00	0,00	0,00	0,00	0,00	0,00	0,00	0,00	0,00	0,00	0,00	0,00	99,98%
			Zakup usług przez jednostki samorządu terytorialnego od innych jednostek samorządu terytorialnego	0,00	40 321,00	40 313,99	40 313,99	40 313,99	40 313,99	0,00	40 313,99	0,00	0,00	0,00	0,00	0,00	0,00	0,00	0,00	0,00	0,00	0,00	0,00	0,00	99,98%
	85513		Składki na ubezpieczenie zdrowotne opłacane za osoby pobierające niektóre świadczenia rodzinne oraz za osoby pobierające zasiłki dla opiekunów	12 776,00	15 438,00	15 434,19	15 434,19	15 434,19	15 434,19	0,00	15 434,19	0,00	0,00	0,00	0,00	0,00	0,00	0,00	0,00	0,00	0,00	0,00	0,00	0,00	99,98%
			Składki na ubezpieczenie zdrowotne	12 776,00	15 438,00	15 434,19	15 434,19	15 434,19	15 434,19	0,00	15 434,19	0,00	0,00	0,00	0,00	0,00	0,00	0,00	0,00	0,00	0,00	0,00	0,00	0,00	99,98%
	85516		System opieki nad dziećmi w wieku do lat 3	336 129,23	0,00	0,00	0,00	0,00	0,00	0,00	0,00	0,00	0,00	0,00	0,00	0,00	0,00	0,00	0,00	0,00	0,00	0,00	0,00	-	
			Wynagrodzenia osobowe pracowników	98 732,29	0,00	0,00	0,00	0,00	0,00	0,00	0,00	0,00	0,00	0,00	0,00	0,00	0,00	0,00	0,00	0,00	0,00	0,00	0,00	-	
			Składki na ubezpieczenia społeczne	17 957,70	0,00	0,00	0,00	0,00	0,00	0,00	0,00	0,00	0,00	0,00	0,00	0,00	0,00	0,00	0,00	0,00	0,00	0,00	0,00	-	
			Składki na Fundusz Pracy oraz Fundusz Solidarnościowy	2 453,78	0,00	0,00	0,00	0,00	0,00	0,00	0,00	0,00	0,00	0,00	0,00	0,00	0,00	0,00	0,00	0,00	0,00	0,00	0,00	-	
			Wynagrodzenia bezosobowe	1 422,16	0,00	0,00	0,00	0,00	0,00	0,00	0,00	0,00	0,00	0,00	0,00	0,00	0,00	0,00	0,00	0,00	0,00	0,00	0,00	-	
			Zakup materiałów i wyposażenia	62 544,10	0,00	0,00	0,00	0,00	0,00	0,00	0,00	0,00	0,00	0,00	0,00	0,00	0,00	0,00	0,00	0,00	0,00	0,00	0,00	-	
			Zakup środków żywności	8 568,00	0,00	0,00	0,00	0,00	0,00	0,00	0,00	0,00	0,00	0,00	0,00	0,00	0,00	0,00	0,00	0,00	0,00	0,00	0,00	-	
			Zakup środków dydaktycznych i książek	33 407,70	0,00	0,00	0,00	0,00	0,00	0,00	0,00	0,00	0,00	0,00	0,00	0,00	0,00	0,00	0,00	0,00	0,00	0,00	0,00	-	
			Zakup energii	2 400,00	0,00	0,00	0,00	0,00	0,00	0,00	0,00	0,00	0,00	0,00	0,00	0,00	0,00	0,00	0,00	0,00	0,00	0,00	0,00	-	
			Zakup usług pozostałych	15 000,00	0,00	0,00	0,00	0,00	0,00	0,00	0,00	0,00	0,00	0,00	0,00	0,00	0,00	0,00	0,00	0,00	0,00	0,00	0,00	-	
			Oplaty z tytułu zakupu usług telekomunikacyjnych	480,00	0,00	0,00	0,00	0,00	0,00	0,00	0,00	0,00	0,00	0,00	0,00	0,00	0,00	0,00	0,00	0,00	0,00	0,00	0,00	-	
			Różne opłaty i składki	640,00	0,00	0,00	0,00	0,00	0,00	0,00	0,00	0,00	0,00	0,00	0,00	0,00	0,00	0,00	0,00	0,00	0,00	0,00	0,00	-	
			Wydatki inwestycyjne jednostek budżetowych	73 365,00	0,00	0,00	0,00	0,00	0,00	0,00	0,00	0,00	0,00	0,00	0,00	0,00	0,00	0,00	0,00	0,00	0,00	0,00	0,00	-	
			Wydatki na zakupy inwestycyjne jednostek budżetowych	19 158,50	0,00	0,00	0,00	0,00	0,00	0,00	0,00	0,00	0,00	0,00	0,00	0,00	0,00	0,00	0,00	0,00	0,00	0,00	0,00	-	
	900		Gospodarka komunalna i ochrona środowiska	1 385 372,00	1 870 325,00	1 418 985,39	1 059 000,03	1 059 000,03	88 749,78	970 250,25	0,00	0,00	0,00	0,00	0,00	0,00	359 985,36	359 985,36	0,00	0,00	0,00	0,00	0,00	75,87%	
	90001		Gospodarka ściekowa i ochrona wód	264 103,00	556 882,00	454 665,23	218 079,87	218 079,87	61 725,78	156 354,09	0,00	0,00	0,00	0,00	0,00	0,00	236 585,36	236 585,36	0,00	0,00	0,00	0,00	0,00	81,64%	
			Wynagrodzenia osobowe pracowników	49 000,00	49 695,00	49 513,03	49 513,03	49 513,03	49 513,03	0,00	0,00	0,00	0,00	0,00	0,00	0,00	0,00	0,00	0,00	0,00	0,00	0,00	0,00	99,63%	
			Dodatkowe wynagrodzenie roczne	3 500,00	3 500,00	3 269,53	3 269,53	3 269,53	3 269,53	0,00	0,00	0,00	0,00	0,00	0,00	0,00	0,00	0,00	0,00	0,00	0,00	0,00	0,00	93,42%	
			Składki na ubezpieczenia społeczne	8 860,00	8 944,00	8 943,22	8 943,22	8 943,22	8 943,22	0,00	0,00	0,00	0,00	0,00	0,00	0,00	0,00	0,00	0,00	0,00	0,00	0,00	0,00	99,99%	
			Zakup materiałów i wyposażenia	35 000,00	23 000,00	15 390,64	15 390,64	15 390,64	15 390,64	0,00	15 390,64	0,00	0,00	0,00	0,00	0,00	0,00	0,00	0,00	0,00	0,00	0,00	0,00	66,92%	
			Zakup energii	98 500,00	95 500,00	81 722,99	81 722,99	81 722,99	81 722,99	0,00	81 722,99	0,00	0,00	0,00	0,00	0,00	0,00	0,00	0,00	0,00	0,00	0,00	0,00	85,57%	
			Zakup usług remontowych	2 000,00	1 600,00	0,00	0,00	0,00	0,00	0,00	0,00	0,00	0,00	0,00	0,00	0,00	0,00	0,00	0,00	0,00	0,00	0,00	0,00	0,00%	
			Zakup usług pozostałych	35 000,00	34 000,00	31 138,99	31 138,99	31 138,99	31 138,99	0,00	31 138,99	0,00	0,00	0,00	0,00	0,00	0,00	0,00	0,00	0,00	0,00	0,00	0,00	91,59%	
			Oplaty z tytułu zakupu usług telekomunikacyjnych	1 080,00	3 980,00	1 892,39	1 892,39	1 892,39	1 892,39	0,00	1 892,39	0,00	0,00	0,00	0,00	0,00	0,00	0,00	0,00	0,00	0,00	0,00	0,00	47,55%	
			Różne opłaty i składki	7 500,00	13 500,00	11 034,33	11 034,33	11 034,33	11 034,33	0,00	11 034,33	0,00	0,00	0,00	0,00	0,00	0,00	0,00	0,00	0,00	0,00	0,00	0,00	81,74%	
			Odpisy na zakładowy fundusz świadczeń socjalnych	1 663,00	1 663,00	1 662,96	1 662,96	1 662,96	1 662,96	0,00	1 662,96	0,00	0,00	0,00	0,00	0,00	0,00	0,00	0,00	0,00	0,00	0,00	0,00	100,00%	
			Oplaty na rzecz budżetów jednostek samorządu terytorialnego	3 500,00	3 500,00	0,00	0,00	0,00	0,00	0,00	0,00	0,00	0,00	0,00	0,00	0,00	0,00	0,00	0,00	0,00	0,00	0,00	0,00	0,00%	
			Podatek od towarów i usług (VAT)	18 000,00	18 000,00	13 511,79	13 511,79	13 511,79	13 511,79	0,00	13 511,79	0,00	0,00	0,00	0,00	0,00	0,00	0,00	0,00	0,00	0,00	0,00	0,00	75,07%	
			Szkolenia pracowników niebędących członkami korpusu służby cywilnej																						

Dział	Rozdział	§	Wyszczególnienie	Wydatki ogółem (plan na 1.01.2022)	Wydatki ogółem (plan na 31.12.2022)	Wydatki ogółem (wykonanie na 31.12.2022)	z tego:										Wydatki majątkowe	w tym:				Wykonanie planu		
							wydatki bieżące	z tego:			dotacje na zadania bieżące	świadczenia na rzecz osób fizycznych	wydatki na programy finansowane z udziałem środków, o których mowa w art. 5 ust. 1 pkt 2, 3	wydatki na tytułu gwarancji i poręczeń	wydatki na obsługę długu	wydatki inwestycyjne i zakupy inwestycyjne		wydatki na programy finansowane z udziałem środków, o których mowa w art. 5 ust. 1 pkt 2, 3	zakup i objęcie akcji i udziałów	wniesienie wkładów do spółek prawa handlowego				
								wydatki jednostek budżetowych	wynagrodzenia i składki od nich naliczane	wydatki związane z realizacją ich statutowych zadań														
			Wydatki inwestycyjne jednostek budżetowych	0,00	300 000,00	236 585,36	0,00	0,00	0,00	0,00	0,00	0,00	0,00	0,00	0,00	236 585,36	236 585,36	0,00	0,00	0,00	0,00	78,86%		
90002			Gospodarka odpadami komunalnymi	834 880,00	834 880,00	685 057,30	685 057,30	685 057,30	27 024,00	658 033,30	0,00	0,00	0,00	0,00	0,00	0,00	0,00	0,00	0,00	0,00	0,00	0,00	82,05%	
	3020		Wydatki osobowe niezaliczone do wynagrodzeń	0,00	0,00	0,00	0,00	0,00	0,00	0,00	0,00	0,00	0,00	0,00	0,00	0,00	0,00	0,00	0,00	0,00	0,00	-		
	4100		Wynagrodzenia agencyjno-prowizyjne	35 000,00	35 000,00	27 024,00	27 024,00	27 024,00	27 024,00	0,00	0,00	0,00	0,00	0,00	0,00	0,00	0,00	0,00	0,00	0,00	0,00	0,00	77,21%	
	4210		Zakup materiałów i wyposażenia	500,00	500,00	303,73	303,73	303,73	303,73	0,00	0,00	0,00	0,00	0,00	0,00	0,00	0,00	0,00	0,00	0,00	0,00	0,00	60,75%	
	4300		Zakup usług pozostałych	799 380,00	799 380,00	657 729,57	657 729,57	657 729,57	0,00	657 729,57	0,00	0,00	0,00	0,00	0,00	0,00	0,00	0,00	0,00	0,00	0,00	0,00	82,28%	
90003			Oczyszczanie miast i wsi	8 000,00	8 574,00	6 550,78	6 550,78	6 550,78	0,00	6 550,78	0,00	0,00	0,00	0,00	0,00	0,00	0,00	0,00	0,00	0,00	0,00	0,00	76,40%	
	4210		Zakup materiałów i wyposażenia	5 000,00	5 574,00	5 573,28	5 573,28	5 573,28	0,00	5 573,28	0,00	0,00	0,00	0,00	0,00	0,00	0,00	0,00	0,00	0,00	0,00	0,00	99,99%	
	4300		Zakup usług pozostałych	3 000,00	3 000,00	977,50	977,50	977,50	0,00	977,50	0,00	0,00	0,00	0,00	0,00	0,00	0,00	0,00	0,00	0,00	0,00	0,00	32,58%	
90004			Utrzymanie zieleni w miastach i gminach	63 889,00	115 489,00	112 155,08	13 755,08	13 755,08	0,00	13 755,08	0,00	0,00	0,00	0,00	0,00	98 400,00	98 400,00	0,00	0,00	0,00	0,00	0,00	97,11%	
	4210		Zakup materiałów i wyposażenia	4 000,00	7 700,00	6 247,05	6 247,05	6 247,05	0,00	6 247,05	0,00	0,00	0,00	0,00	0,00	0,00	0,00	0,00	0,00	0,00	0,00	0,00	81,13%	
	4260		Zakup energii	7 000,00	6 300,00	4 508,03	4 508,03	4 508,03	0,00	4 508,03	0,00	0,00	0,00	0,00	0,00	0,00	0,00	0,00	0,00	0,00	0,00	0,00	71,56%	
	4300		Zakup usług pozostałych	4 000,00	3 000,00	3 000,00	3 000,00	3 000,00	0,00	3 000,00	0,00	0,00	0,00	0,00	0,00	0,00	0,00	0,00	0,00	0,00	0,00	0,00	100,00%	
	6050		Wydatki inwestycyjne jednostek budżetowych	48 889,00	98 489,00	98 400,00	0,00	0,00	0,00	0,00	0,00	0,00	0,00	0,00	98 400,00	98 400,00	0,00	0,00	0,00	0,00	0,00	0,00	99,91%	
90005			Ochrona powietrza atmosferycznego i klimatu	37 500,00	137 500,00	25 000,00	0,00	0,00	0,00	0,00	0,00	0,00	0,00	0,00	25 000,00	25 000,00	0,00	0,00	0,00	0,00	0,00	0,00	18,18%	
	6050		Wydatki inwestycyjne jednostek budżetowych	0,00	100 000,00	0,00	0,00	0,00	0,00	0,00	0,00	0,00	0,00	0,00	0,00	0,00	0,00	0,00	0,00	0,00	0,00	0,00	0,00%	
	6230		Dotacja celowa z budżetu na finansowanie lub dofinansowanie kosztów realizacji inwestycji i zakupów inwestycyjnych jednostek nie zaliczanych do sektora finansów publicznych	37 500,00	37 500,00	25 000,00	0,00	0,00	0,00	0,00	0,00	0,00	0,00	0,00	25 000,00	25 000,00	0,00	0,00	0,00	0,00	0,00	0,00	66,67%	
90015			Oświetlenie ulic, placów i dróg	171 000,00	171 000,00	105 094,71	105 094,71	105 094,71	0,00	105 094,71	0,00	0,00	0,00	0,00	0,00	0,00	0,00	0,00	0,00	0,00	0,00	0,00	61,46%	
	4210		Zakup materiałów i wyposażenia	10 000,00	10 000,00	8 438,50	8 438,50	8 438,50	0,00	8 438,50	0,00	0,00	0,00	0,00	0,00	0,00	0,00	0,00	0,00	0,00	0,00	0,00	84,39%	
	4260		Zakup energii	114 000,00	114 000,00	60 598,93	60 598,93	60 598,93	0,00	60 598,93	0,00	0,00	0,00	0,00	0,00	0,00	0,00	0,00	0,00	0,00	0,00	0,00	53,16%	
	4300		Zakup usług pozostałych	27 000,00	27 000,00	22 000,00	22 000,00	22 000,00	0,00	22 000,00	0,00	0,00	0,00	0,00	0,00	0,00	0,00	0,00	0,00	0,00	0,00	0,00	81,48%	
	4430		Różne opłaty i składki	20 000,00	20 000,00	14 057,28	14 057,28	14 057,28	0,00	14 057,28	0,00	0,00	0,00	0,00	0,00	0,00	0,00	0,00	0,00	0,00	0,00	0,00	70,29%	
90026			Pozostałe działania związane z gospodarką odpadami	6 000,00	6 000,00	3 580,20	3 580,20	3 580,20	0,00	3 580,20	0,00	0,00	0,00	0,00	0,00	0,00	0,00	0,00	0,00	0,00	0,00	0,00	59,67%	
	4300		Zakup usług pozostałych	6 000,00	6 000,00	3 580,20	3 580,20	3 580,20	0,00	3 580,20	0,00	0,00	0,00	0,00	0,00	0,00	0,00	0,00	0,00	0,00	0,00	0,00	59,67%	
90095			Pozostała działalność	0,00	40 000,00	26 882,09	26 882,09	26 882,09	0,00	26 882,09	0,00	0,00	0,00	0,00	0,00	0,00	0,00	0,00	0,00	0,00	0,00	0,00	67,21%	
	4300		Zakup usług pozostałych	0,00	40 000,00	26 882,09	26 882,09	26 882,09	0,00	26 882,09	0,00	0,00	0,00	0,00	0,00	0,00	0,00	0,00	0,00	0,00	0,00	0,00	67,21%	
921			Kultura i ochrona dziedzictwa narodowego	355 389,00	391 489,00	385 734,71	345 745,71	15 745,71	0,00	15 745,71	330 000,00	0,00	0,00	0,00	0,00	39 989,00	39 989,00	0,00	0,00	0,00	0,00	0,00	0,00	98,53%
92109			Domy i ośrodki kultury, świetlice i kluby	18 889,00	54 989,00	52 089,74	12 100,74	12 100,74	0,00	12 100,74	0,00	0,00	0,00	0,00	39 989,00	39 989,00	0,00	0,00	0,00	0,00	0,00	0,00	94,73%	
	4210		Zakup materiałów i wyposażenia	1 000,00	13 100,00	12 100,74	12 100,74	12 100,74	0,00	12 100,74	0,00	0,00	0,00	0,00	0,00	0,00	0,00	0,00	0,00	0,00	0,00	0,00	92,37%	
	4260		Zakup energii	1 000,00	1 000,00	0,00	0,00	0,00	0,00	0,00	0,00	0,00	0,00	0,00	0,00	0,00	0,00	0,00	0,00	0,00	0,00	0,00	0,00%	
	4300		Zakup usług pozostałych	1 000,00	900,00	0,00	0,00	0,00	0,00	0,00	0,00	0,00	0,00	0,00	0,00	0,00	0,00	0,00	0,00	0,00	0,00	0,00	0,00%	
	6050		Wydatki inwestycyjne jednostek budżetowych	15 889,00	15 889,00	15 889,00	0,00	0,00	0,00	0,00	0,00	0,00	0,00	0,00	15 889,00	15 889,00	0,00	0,00	0,00	0,00	0,00	0,00	100,00%	
	6060		Wydatki na zakupy inwestycyjne jednostek budżetowych	0,00	24 100,00	24 100,00	0,00	0,00	0,00	0,00	0,00	0,00	0,00	0,00	24 100,00	24 100,00	0,00	0,00	0,00	0,00	0,00	0,00	100,00%	
92113			Centra kultury i sztuki	6 500,00	6 500,00	3 644,97	3 644,97	3 644,97	0,00	3 644,97	0,00	0,00	0,00	0,00	0,00	0,00	0,00	0,00	0,00	0,00	0,00	0,00	56,08%	
	4210		Zakup materiałów i wyposażenia	1 500,00	1 500,00	1 415,44	1 415,44	1 415,44	0,00	1 415,44	0,00	0,00	0,00	0,00	0,00	0,00	0,00	0,00	0,00	0,00	0,00	0,00	94,36%	
	4260		Zakup energii	2 500,00	2 500,00	1 229,53	1 229,53	1 229,53	0,00	1 229,53	0,00	0,00	0,00	0,00	0,00	0,00	0,00	0,00	0,00	0,00	0,00	0,00	49,18%	
	4300		Zakup usług pozostałych	1 500,00	1 500,00	0,00	0,00	0,00	0,00	0,00	0,00	0,00	0,00	0,00	0,00	0,00	0,00	0,00	0,00	0,00	0,00	0,00	0,00%	
	4430		Różne opłaty i składki	1 000,00	1 000,00	1 000,00	1 000,00	1 000,00	0,00	1 000,00	0,00	0,00	0,00	0,00	0,00	0,00	0,00	0,00	0,00	0,00	0,00	0,00	100,00%	
92114			Pozostałe instytucje kultury	330 000,00	330 000,00	330 000,00	330 000,00	0,00	0,00	330 000,00	0,00	0,00	0,00	0,00	0,00	0,00	0,00	0,00	0,00	0,00	0,00	0,00	100,00%	
	2480		Dotacja podmiotowa z budżetu dla samorządowej instytucji kultury	330 000,00	330 000,00	330 000,00	330 000,00	0,00	0,00	330 000,00	0,00	0,00	0,00	0,00	0,00	0,00	0,00	0,00	0,00	0,00	0,00	0,00	100,00%	
926			Kultura fizyczna	142 816,00	6																			

3.10. Realizacja zadań wieloletnich

Tabela 22: Stopień zaawansowania zadań wieloletnich Gminy Lipce Reymontowskie za 2022 rok

Lp.	Nazwa i cel	Od	Do	Łączne nakłady finansowe	Nakłady poniesione do 31.12.2021	Plan na 1.01.2022	Plan na 31.12.2022	Wykonanie na 31.12.2022	Wykonanie planu w %	Stopień zaawansowania realizacji zadania w %
1	Przedsięwzięcia razem			17 038 186,25	255 885,07	10 59058,41	5 273360,18	512245,95	9,71	3,01
1.a	- wydatki bieżące			978 831,68	207 714,73	915 350,68	659 725,95	470445,95	71,31	48,06
1.b	- wydatki majątkowe			16 059 354,57	48 170,34	143 707,73	4 613 634,23	41800,00	0,91	0,26
1.1	Wydatki na programy, projekty lub zadania związane z programami realizowanymi z udziałem środków, o których mowa w art. 5 ust. 1 pkt 2 i 3 ustawy z dnia 27 sierpnia 2009 r. o finansach publicznych (Dz.U.Nr 157, poz. 1240 z późn. zm.):			1 078 186,25	255 885,07	994 382,41	710 910,18	512245,95	72,05	47,51
1.1.1	- wydatki bieżące			978 831,68	207 714,73	915 350,68	659 725,95	470445,95	71,31	48,06
1.1.1.1	Wszystko zaczyna się od przedszkola. - wyposażenie przedszkola i podniesienie kwalifikacji personelu.	2020	2022	414 619,44	156 072,73	258 546,71	258 546,71	177349,38	68,59	42,77
1.1.1.2	Wykorzystanie potencjału kulturowego Gminy Lipce Reymontowskie dla promocji gospodarki regionu - wykorzystanie potencjału kulturowego regionu dla promocji gminy	2022	2023	316 602,00	51 642,00	180191,00	168 172,00	131871,14	78,41	41,65
1.1.1.3	Realizacja projektu pn. " Gminny Żłobek w Lipcach Reymontowskich" - poprawa jakości życia mieszkańców gminy	2022	2023	0,00	0,00	243 605,73	0,00	0	0	0
1.1.1.4	Nowoczesna Akademia Kompetencji TIK w Szkole Podstawowej w Lipcach Reymontowskich - poprawa kompetencji uczniów	2022	2023	247 610,24	0,00	233 007,24	233 007,24	171225,43	73,49	69,15
1.1.2	- wydatki majątkowe			99 354,57	48 170,34	143 707,73	51 184,23	41800,00	87,06	87,06
1.1.2.1	Realizacja projektu pn. " Gminny Żłobek w Lipcach Reymontowskich" - poprawa jakości życia mieszkańców gminy	2022	2023	0,00	0,00	92 523,50	0,00	0	0	0
1.1.2.2	Nowoczesna Akademia Kompetencji TIK w Szkole Podstawowej w Lipcach Reymontowskich - poprawa kompetencji uczniów	2022	2023	48 004,57	0,00	48 004,57	48 004,57	41800,00	87,06	87,06
1.1.2.3	Wszystko zaczyna się od przedszkola - wyposażenie przedszkola w Lipcach Reymontowskich	2022	2023	51 350,00	48 170,34	3 179,66	3 179,66	0	0	0
1.2	Wydatki na programy, projekty lub zadania związane z umowami partnerstwa publiczno-prywatnego:			0,00	0,00	0,00	0,00	0	0	
1.2.1	- wydatki bieżące			0,00	0,00	0,00	0,00			
1.2.2	- wydatki majątkowe			0,00	0,00	0,00	0,00			
1.3	Wydatki na programy, projekty lub zadania pozostałe (inne niż wymienione w pkt 1.1 i 1.2):			15 960 000,00	0,00	0,00	4 562 450,00	0	0	0
1.3.1	- wydatki bieżące			0,00	0,00	0,00	0,00	0	0	0

Lp.	Nazwa i cel	Od	Do	Łączne nakłady finansowe	Nakłady poniesione do 31.12.2021	Plan na 1.01.2022	Plan na 31.12.2022	Wykonanie na 31.12.2022	Wykonanie planu w %	Stopień zaawansowania realizacji zadania w %
1.3.2	- wydatki majątkowe			15 960 000,00	0,00	0,00	4 562 450,00	0	0	0
1.3.2.1	Poprawa infrastruktury wodno - kanalizacyjnej na terenie Gminy Lipce Reymontowskie - poprawa jakości wody i ochrony środowiska	2022	2023	5 300 000,00	0,00	0,00	100 000,00	0	0	0
1.3.2.2	Przebudowa drogi gminnej nr 105307E Lipce Reymontowskie ul. Golki - Wola Drzewiecka - poprawa bezpieczeństwa mieszkańców gminy	2021	2023	5 260 000,00	0,00	0,00	4 362 450,00	0	0	0
1.3.2.3	fotowoltaika - ochrona środowiska	2022	2023	5 400 000,00	0,00	0,00	100 000,00	0	0	0

3.11. Zmiany w planie wydatków środków z art. 5 ust. 1 pkt 2 i 3

Tabela 23: Zmiany w planie wydatków na realizację programów finansowanych z udziałem środków, o których mowa w art. 5 ust. 1 pkt 2 i 3 dokonywane w trakcie roku

Dział	Rozdział	Paragraf	Wyszczególnienie	Plan na 1.01.2022	Zmiany		Plan na 31.12.2022	Wykonanie na 31.12.2022	Wykonanie planu w %
					zwiększenia	zmniejszenia			
010			Rolnictwo i łowiectwo	0,00	1 410 000,00	0,00	1 410 000,00	1 410 000,00	100,00%
	01044		Infrastruktura sanitacyjna wsi	0,00	1 410 000,00	0,00	1 410 000,00	1 410 000,00	100,00%
		6057	Wydatki inwestycyjne jednostek budżetowych	0,00	1 410 000,00	0,00	1 410 000,00	1 410 000,00	100,00%
750			Administracja publiczna	115 515,00	152 657,00	96 814,30	171 357,70	135 056,84	78,82%
	75075		Promocja jednostek samorządu terytorialnego	115 515,00	52 657,00	0,00	168 172,00	131 871,14	78,41%
		4217	Zakup materiałów i wyposażenia	13 515,00	0,00	0,00	13 515,00	12 855,83	95,12%
		4219	Zakup materiałów i wyposażenia	0,00	7 057,00	0,00	7 057,00	5 747,31	81,44%
		4307	Zakup usług pozostałych	102 000,00	0,00	0,00	102 000,00	78 862,90	77,32%
		4309	Zakup usług pozostałych	0,00	45 600,00	0,00	45 600,00	34 405,10	75,45%
	75077		Centrum Projektów Polska Cyfrowa	0,00	100 000,00	96 814,30	3 185,70	3 185,70	100,00%
		4307	Zakup usług pozostałych	0,00	25 200,00	25 200,00	0,00	0,00	-
		4707	Szkolenia pracowników niebędących członkami korpusu służby cywilnej	0,00	4 000,00	814,30	3 185,70	3 185,70	100,00%
		6067	Wydatki na zakupy inwestycyjne jednostek budżetowych	0,00	70 800,00	70 800,00	0,00	0,00	-
801			Oświata i wychowanie	542 738,18	65 806,81	65 806,81	542 738,18	390 374,81	71,93%
	80101		Szkoły podstawowe	281 011,81	40 977,58	40 977,58	281 011,81	213 025,43	75,81%
		4017	Wynagrodzenia osobowe pracowników	47 667,45	8 000,00	35 846,06	19 821,39	0,00	0,00%
		4117	Składki na ubezpieczenia społeczne	8 674,69	0,00	4 488,44	4 186,25	559,61	13,37%
		4119	Składki na ubezpieczenia społeczne	593,54	0,00	0,00	593,54	0,00	0,00%
		4127	Składki na Fundusz Pracy oraz Fundusz Solidarnościowy	1 242,87	0,00	643,08	599,79	80,18	13,37%
		4129	Składki na Fundusz Pracy oraz Fundusz Solidarnościowy	85,04	0,00	0,00	85,04	0,00	0,00%
		4217	Zakup materiałów i wyposażenia	32 673,98	18 000,00	0,00	50 673,98	49 802,15	98,28%
		4247	Zakup środków dydaktycznych i książek	106 336,82	0,00	0,00	106 336,82	104 159,77	97,95%
		4307	Zakup usług pozostałych	25 200,00	13 332,00	0,00	38 532,00	13 333,32	34,60%
		4707	Szkolenia pracowników niebędących członkami korpusu służby cywilnej	4 000,00	0,00	0,00	4 000,00	0,00	0,00%
		4717	Wpłaty na PPK finansowane przez podmiot zatrudniający	0,00	47,81	0,00	47,81	17,76	37,15%
		4797	Wynagrodzenia osobowe nauczycieli	3 061,83	1 597,77	0,00	4 659,60	3 272,64	70,23%
		4799	Wynagrodzenia osobowe nauczycieli	3 471,02	0,00	0,00	3 471,02	0,00	0,00%
		6057	Wydatki inwestycyjne jednostek budżetowych	33 624,57	0,00	0,00	33 624,57	33 000,00	98,14%
		6067	Wydatki na zakupy inwestycyjne jednostek budżetowych	14 380,00	0,00	0,00	14 380,00	8 800,00	61,20%
	80104		Przedszkola	261 726,37	24 829,23	24 829,23	261 726,37	177 349,38	67,76%
		3027	Wydatki osobowe niezaliczone do wynagrodzeń	0,00	3 538,80	0,00	3 538,80	3 438,40	97,16%
		4017	Wynagrodzenia osobowe pracowników	50 199,86	0,00	6 756,00	72 541,33	45 996,89	63,41%
		4017	Wynagrodzenia osobowe pracowników	29 097,47	0,00	0,00	0,00	0,00	-

Dział	Rozdział	Paragraf	Wyszczególnienie	Plan na 1.01.2022	Zmiany		Plan na 31.12.2022	Wykonanie na 31.12.2022	Wykonanie planu w %
					zwiększenia	zmniejszenia			
		4117	Składki na ubezpieczenia społeczne	22 282,55	0,00	8 184,04	25 318,74	19 597,75	77,40%
		4117	Składki na ubezpieczenia społeczne	11 220,23	0,00	0,00	0,00	0,00	-
		4127	Składki na Fundusz Pracy oraz Fundusz Solidarnościowy	1 456,07	0,00	1 080,63	3 567,97	2 689,40	75,38%
		4127	Składki na Fundusz Pracy oraz Fundusz Solidarnościowy	3 192,53	0,00	0,00	0,00	0,00	-
		4177	Wynagrodzenia bezosobowe	3 513,18	0,00	5 269,76	0,00	0,00	-
		4177	Wynagrodzenia bezosobowe	1 756,58	0,00	0,00	0,00	0,00	-
		4217	Zakup materiałów i wyposażenia	16 542,42	11 797,35	0,00	28 339,77	23 735,30	83,75%
		4247	Zakup środków dydaktycznych i książek	4 988,12	327,96	0,00	5 316,08	4 227,96	79,53%
		4249	Zakup środków dydaktycznych i książek	1 694,02	0,00	0,00	1 694,02	0,00	0,00%
		4307	Zakup usług pozostałych	0,00	8 758,77	0,00	8 758,77	8 758,77	100,00%
		4707	Szkolenia pracowników niebędących członkami korpusu służby cywilnej	1 500,00	0,00	0,00	1 500,00	1 500,00	100,00%
		4717	Wpłaty na PPK finansowane przez podmiot zatrudniający	0,00	406,35	0,00	406,35	225,75	55,56%
		4797	Wynagrodzenia osobowe nauczycieli	74 656,29	0,00	3 538,80	105 626,88	67 179,16	63,60%
		4797	Wynagrodzenia osobowe nauczycieli	34 509,39	0,00	0,00	0,00	0,00	-
		4807	Dodatkowe wynagrodzenie roczne nauczycieli	1 938,00	0,00	0,00	1 938,00	0,00	0,00%
		6067	Wydatki na zakupy inwestycyjne jednostek budżetowych	3 179,66	0,00	0,00	3 179,66	0,00	0,00%
855			Rodzina	336 129,23	0,00	336 129,23	0,00	0,00	-
	85516		System opieki nad dziećmi w wieku do lat 3	336 129,23	0,00	336 129,23	0,00	0,00	-
		4017	Wynagrodzenia osobowe pracowników	98 732,29	0,00	98 732,29	0,00	0,00	-
		4117	Składki na ubezpieczenia społeczne	17 957,70	0,00	17 957,70	0,00	0,00	-
		4127	Składki na Fundusz Pracy oraz Fundusz Solidarnościowy	2 453,78	0,00	2 453,78	0,00	0,00	-
		4177	Wynagrodzenia bezosobowe	1 422,16	0,00	1 422,16	0,00	0,00	-
		4217	Zakup materiałów i wyposażenia	62 544,10	0,00	62 544,10	0,00	0,00	-
		4229	Zakup środków żywności	8 568,00	0,00	8 568,00	0,00	0,00	-
		4247	Zakup środków dydaktycznych i książek	33 407,70	0,00	33 407,70	0,00	0,00	-
		4269	Zakup energii	2 400,00	0,00	2 400,00	0,00	0,00	-
		4307	Zakup usług pozostałych	15 000,00	0,00	15 000,00	0,00	0,00	-
		4369	Opłaty z tytułu zakupu usług telekomunikacyjnych	480,00	0,00	480,00	0,00	0,00	-
		4437	Różne opłaty i składki	640,00	0,00	640,00	0,00	0,00	-
		6057	Wydatki inwestycyjne jednostek budżetowych	73 365,00	0,00	73 365,00	0,00	0,00	-
		6067	Wydatki na zakupy inwestycyjne jednostek budżetowych	19 158,50	0,00	19 158,50	0,00	0,00	-
			RAZEM	994 382,41	1 628 463,81	498 750,34	2 124 095,88	1 935 431,65	91,12%

3.12. Wykonanie dotacji na zadania zlecone

Tabela 24: Wykonanie dotacji związanych z realizacją zadań z zakresu administracji rządowej oraz innych zadań zleconych jednostkom samorządu terytorialnego ustawami Gminy Lipce Reymontowskie za 2022 rok

Dział	Rozdział	Paragraf	Wyszczególnienie	Plan na 31.12.2022	Wykonanie na 31.12.2022	Wykonanie planu w %
010			Rolnictwo i leśnictwo	217 990,77	217 990,77	100,00%
	01095		Pozostała działalność	217 990,77	217 990,77	100,00%
		2010	Dotacja celowa otrzymana z budżetu państwa na realizację zadań bieżących z zakresu administracji rządowej oraz innych zadań zleconych gminie (związkom gmin, związkom powiatowo-gminnym) ustawami	217 990,77	217 990,77	100,00%
750			Administracja publiczna	45 990,00	43 577,04	94,75%
	75011		Urzędy wojewódzkie	45 990,00	43 577,04	94,75%
		2010	Dotacja celowa otrzymana z budżetu państwa na realizację zadań bieżących z zakresu administracji rządowej oraz innych zadań zleconych gminie (związkom gmin, związkom powiatowo-gminnym) ustawami	45 990,00	43 577,04	94,75%
751			Urzędy naczelnych organów władzy państwowej, kontroli i ochrony prawa oraz sądownictwa	3 740,00	3 740,00	100,00%
	75101		Urzędy naczelnych organów władzy państwowej, kontroli i ochrony prawa	655,00	655,00	100,00%
		2010	Dotacja celowa otrzymana z budżetu państwa na realizację zadań bieżących z zakresu administracji rządowej oraz innych zadań zleconych gminie (związkom gmin, związkom powiatowo-gminnym) ustawami	655,00	655,00	100,00%
	75109		Wybory do rad gmin, rad powiatów i sejmików województw, wybory wójtów, burmistrzów i prezydentów miast oraz referenda gminne, powiatowe i wojewódzkie	3 085,00	3 085,00	100,00%
		2010	Dotacja celowa otrzymana z budżetu państwa na realizację zadań bieżących z zakresu administracji rządowej oraz innych zadań zleconych gminie (związkom gmin, związkom powiatowo-gminnym) ustawami	3 085,00	3 085,00	100,00%
801			Oświata i wychowanie	27 912,00	27 904,95	99,97%
	80153		Zapewnienie uczniom prawa do bezpłatnego dostępu do podręczników, materiałów edukacyjnych lub materiałów ćwiczeniowych	27 912,00	27 904,95	99,97%
		2010	Dotacja celowa otrzymana z budżetu państwa na realizację zadań bieżących z zakresu administracji rządowej oraz innych zadań zleconych gminie (związkom gmin, związkom powiatowo-gminnym) ustawami	27 912,00	27 904,95	99,97%
851			Ochrona zdrowia	250,00	100,00	40,00%
	85195		Pozostała działalność	250,00	100,00	40,00%
		2010	Dotacja celowa otrzymana z budżetu państwa na realizację zadań bieżących z zakresu administracji rządowej oraz innych zadań zleconych gminie (związkom gmin, związkom powiatowo-gminnym) ustawami	250,00	100,00	40,00%
852			Pomoc społeczna	419 968,00	408 547,30	97,28%
	85278		Usuwanie skutków klęsk żywiołowych	26 800,00	26 800,00	100,00%
		2010	Dotacja celowa otrzymana z budżetu państwa na realizację zadań bieżących z zakresu administracji rządowej oraz innych zadań zleconych gminie (związkom gmin, związkom powiatowo-gminnym) ustawami	26 800,00	26 800,00	100,00%
	85295		Pozostała działalność	393 168,00	381 747,30	97,10%
		2010	Dotacja celowa otrzymana z budżetu państwa na realizację zadań bieżących z zakresu administracji rządowej oraz innych zadań zleconych gminie (związkom gmin, związkom powiatowo-gminnym) ustawami	393 168,00	381 747,30	97,10%
855			Rodzina	2 698 928,00	2 695 864,21	99,89%
	85501		Świadczenie wychowawcze	1 435 794,00	1 435 793,82	100,00%
		2060	Dotacja celowa otrzymana z budżetu państwa na zadania bieżące z zakresu administracji rządowej zlecone gminom (związkom gmin, związkom powiatowo-gminnym), związane z realizacją świadczenia wychowawczego stanowiącego pomoc państwa w wychowywaniu dzieci	1 435 794,00	1 435 793,82	100,00%
	85502		Świadczenia rodzinne, świadczenie z funduszu alimentacyjnego oraz składki na ubezpieczenia emerytalne i rentowe z ubezpieczenia społecznego	1 246 915,00	1 243 981,20	99,76%
		2010	Dotacja celowa otrzymana z budżetu państwa na realizację zadań bieżących z zakresu administracji rządowej oraz innych zadań zleconych gminie (związkom gmin, związkom powiatowo-gminnym) ustawami	1 246 915,00	1 243 981,20	99,76%
	85503		Karta Dużej Rodziny	781,00	655,00	83,87%
		2010	Dotacja celowa otrzymana z budżetu państwa na realizację zadań bieżących z zakresu administracji rządowej oraz innych zadań zleconych gminie (związkom gmin, związkom powiatowo-gminnym) ustawami	781,00	655,00	83,87%
	85513		Składki na ubezpieczenie zdrowotne opłacane za osoby pobierające niektóre	15 438,00	15 434,19	99,98%

Dział	Rozdział	Paragraf	Wyszczególnienie	Plan na 31.12.2022	Wykonanie na 31.12.2022	Wykonanie planu w %
			świadczenia rodzinne oraz za osoby pobierające zasiłki dla opiekunów			
		2010	Dotacja celowa otrzymana z budżetu państwa na realizację zadań bieżących z zakresu administracji rządowej oraz innych zadań zleconych gminie (związkom gmin, związkom powiatowo-gminnym) ustawami	15 438,00	15 434,19	99,98%
			Razem	3 414 778,77	3 397 724,27	99,50%

3.13. Wykonanie wydatków na zadania zlecone

Tabela 25: Wykonanie wydatków związanych z realizacją zadań z zakresu administracji rządowej oraz innych zadań zleconych jednostkom samorządu terytorialnego ustawami Gminy Lipce Reymontowskie za 2022 rok

Dział	Rozdział	Paragraf	Wyszczególnienie	Plan na 31.12.2022	Wykonanie na 31.12.2022	Wykonanie planu w %
010			Rolnictwo i łowiectwo	217 990,77	217 990,77	100,00%
	01095		Pozostała działalność	217 990,77	217 990,77	100,00%
		4010	Wynagrodzenia osobowe pracowników	1 000,00	1 000,00	100,00%
		4210	Zakup materiałów i wyposażenia	2 654,33	2 654,33	100,00%
		4300	Zakup usług pozostałych	620,00	620,00	100,00%
		4430	Różne opłaty i składki	213 716,44	213 716,44	100,00%
750			Administracja publiczna	45 990,00	38 992,77	84,79%
	75011		Urzędy wojewódzkie	45 990,00	38 992,77	84,79%
		4010	Wynagrodzenia osobowe pracowników	33 352,27	28 768,00	86,25%
		4210	Zakup materiałów i wyposażenia	2 521,00	1 018,04	40,38%
		4300	Zakup usług pozostałych	6 953,77	6 953,77	100,00%
		4440	Odpisy na zakładowy fundusz świadczeń socjalnych	1 662,96	1 662,96	100,00%
		4700	Szkolenia pracowników niebędących członkami korpusu służby cywilnej	1 500,00	590,00	39,33%
751			Urzędy naczelnych organów władzy państwowej, kontroli i ochrony prawa oraz sądownictwa	3 740,00	3 740,00	100,00%
	75101		Urzędy naczelnych organów władzy państwowej, kontroli i ochrony prawa	655,00	655,00	100,00%
		4300	Zakup usług pozostałych	655,00	655,00	100,00%
	75109		Wybory do rad gmin, rad powiatów i sejmików województw, wybory wójtów, burmistrzów i prezydentów miast oraz referenda gminne, powiatowe i wojewódzkie	3 085,00	3 085,00	100,00%
		3030	Różne wydatki na rzecz osób fizycznych	2 550,00	2 550,00	100,00%
		4010	Wynagrodzenia osobowe pracowników	270,00	270,00	100,00%
		4210	Zakup materiałów i wyposażenia	265,00	265,00	100,00%
801			Oświata i wychowanie	27 912,00	27 904,95	99,97%
	80153		Zapewnienie uczniom prawa do bezpłatnego dostępu do podręczników, materiałów edukacyjnych lub materiałów ćwiczeniowych	27 912,00	27 904,95	99,97%
		2820	Dotacja celowa z budżetu na finansowanie lub dofinansowanie zadań zleconych do realizacji stowarzyszeniom	8 841,70	8 839,14	99,97%
		4210	Zakup materiałów i wyposażenia	276,33	276,33	100,00%
		4240	Zakup środków dydaktycznych i książek	18 793,97	18 789,48	99,98%
851			Ochrona zdrowia	250,00	100,00	40,00%
	85195		Pozostała działalność	250,00	100,00	40,00%
		4210	Zakup materiałów i wyposażenia	204,00	54,00	26,47%
		4300	Zakup usług pozostałych	46,00	46,00	100,00%
852			Pomoc społeczna	419 968,00	408 547,30	97,28%
	85278		Usuwanie skutków klęsk żywiołowych	26 800,00	26 800,00	100,00%
		3110	Świadczenia społeczne	26 800,00	26 800,00	100,00%
	85295		Pozostała działalność	393 168,00	381 747,30	97,10%
		3110	Świadczenia społeczne	385 310,00	374 262,06	97,13%
		4010	Wynagrodzenia osobowe pracowników	2 570,00	2 570,00	100,00%
		4110	Składki na ubezpieczenia społeczne	461,00	460,80	99,96%
		4120	Składki na Fundusz Pracy oraz Fundusz Solidarnościowy	63,00	62,67	99,48%
		4170	Wynagrodzenia bezosobowe	700,00	700,00	100,00%

Dział	Rozdział	Paragraf	Wyszczególnienie	Plan na 31.12.2022	Wykonanie na 31.12.2022	Wykonanie planu w %
		4210	Zakup materiałów i wyposażenia	2 014,00	1 651,17	81,98%
		4300	Zakup usług pozostałych	2 050,00	2 040,60	99,54%
855			Rodzina	2 698 928,00	2 695 864,21	99,89%
	85501		Świadczenie wychowawcze	1 435 794,00	1 435 793,82	100,00%
		3110	Świadczenia społeczne	1 431 055,70	1 431 055,70	100,00%
		4010	Wynagrodzenia osobowe pracowników	2 524,00	2 523,95	100,00%
		4040	Dodatkowe wynagrodzenie roczne	1 412,00	1 412,00	100,00%
		4110	Składki na ubezpieczenia społeczne	705,30	705,23	99,99%
		4120	Składki na Fundusz Pracy oraz Fundusz Solidarnościowy	97,00	96,94	99,94%
	85502		Świadczenia rodzinne, świadczenie z funduszu alimentacyjnego oraz składki na ubezpieczenia emerytalne i rentowe z ubezpieczenia społecznego	1 246 915,00	1 243 981,20	99,76%
		3110	Świadczenia społeczne	1 112 508,00	1 111 891,90	99,94%
		4010	Wynagrodzenia osobowe pracowników	22 986,00	22 985,68	100,00%
		4040	Dodatkowe wynagrodzenie roczne	3 100,00	3 100,00	100,00%
		4110	Składki na ubezpieczenia społeczne	104 677,00	102 363,92	97,79%
		4120	Składki na Fundusz Pracy oraz Fundusz Solidarnościowy	644,00	643,99	100,00%
		4300	Zakup usług pozostałych	3 000,00	2 995,71	99,86%
	85503		Karta Dużej Rodziny	781,00	655,00	83,87%
		4010	Wynagrodzenia osobowe pracowników	713,00	587,00	82,33%
		4210	Zakup materiałów i wyposażenia	68,00	68,00	100,00%
	85513		Składki na ubezpieczenie zdrowotne opłacane za osoby pobierające niektóre świadczenia rodzinne oraz za osoby pobierające zasiłki dla opiekunów	15 438,00	15 434,19	99,98%
		4130	Składki na ubezpieczenie zdrowotne	15 438,00	15 434,19	99,98%
			Razem	3 414 778,77	3 393 140,00	99,37%

3.14. Wykonanie dochodów związanych z realizacją zadań z zakresu administracji rządowej

Tabela 26: Informacja z wykonania planu dochodów związanych z realizacją zadań z zakresu administracji rządowej oraz innych zadań zleconych jednostkom samorządu terytorialnego ustawami w 2022 roku

Dział	Rozdział	Paragraf	Wyszczególnienie	Plan na 31.12.2022	Wykonanie na 31.12.2022	Wykonanie planu w %
855			Rodzina	37 700,00	26 428,26	70,10%
	85502		Świadczenia rodzinne, świadczenie z funduszu alimentacyjnego oraz składki na ubezpieczenia emerytalne i rentowe z ubezpieczenia społecznego	37 700,00	26 428,26	70,10%
		0920	Wpływy z pozostałych odsetek	0,00	12 062,17	-
		0940	Wpływy z rozliczeń/zwrotów z lat ubiegłych	0,00	0,00	-
		0980	Wpływy z tytułu zwrotów wypłaconych świadczeń z funduszu alimentacyjnego	37 700,00	14 366,09	38,11%
			Razem	37 700,00	26 428,26	70,10%

3.15. Wykonanie dochodów i wydatków za gospodarowanie odpadami komunalnymi

Tabela 27: Wykonanie planu dochodów z opłat za gospodarowanie odpadami komunalnymi

Dział	Rozdział	Paragraf	Źródło dochodów	Plan na 1.01.2022	Plan na 31.12.2022	Wykonanie na 31.12.2022	Wykonanie planu w %
900			Gospodarka komunalna i ochrona środowiska	834 380,00	834 380,00	807 113,58	96,73%
	90002		Gospodarka odpadami komunalnymi	834 380,00	834 380,00	807 113,58	96,73%
		0490	Wpływy z innych lokalnych opłat pobieranych przez jednostki samorządu terytorialnego na podstawie odrębnych ustaw	834 380,00	834 380,00	807 113,58	96,73%
			Razem	834 380,00	834 380,00	807 113,58	96,73%

Tabela 28: Wykonanie planu wydatków związanych z funkcjonowaniem systemu gospodarowania odpadami komunalnymi

Dział	Rozdział	Paragraf	Źródło wydatków	Plan na 1.01.2022	Plan na 31.12.2022	Wykonanie na 31.12.2022	Wykonanie planu w %
900			Gospodarka komunalna i ochrona środowiska	834 880,00	834 880,00	685 057,30	82,05%
	90002		Gospodarka odpadami komunalnymi	834 880,00	834 880,00	685 057,30	82,05%
		3020	Wydatki osobowe niezaliczone do wynagrodzeń	0,00	0,00	0,00	-
		4100	Wynagrodzenia agencyjno-prowizyjne	35 000,00	35 000,00	27 024,00	77,21%
		4210	Zakup materiałów i wyposażenia	500,00	500,00	303,73	60,75%
		4300	Zakup usług pozostałych	799 380,00	799 380,00	657 729,57	82,28%
			Razem	834 880,00	834 880,00	685 057,30	82,05%

3.16. Wykonanie Gminnego Programu Profilaktyki i Rozwiązywania Problemów Alkoholowych oraz Przeciwdziałania Narkomanii

Tabela 29: Wykonanie planu dochodów na realizację Gminnego Programu Profilaktyki i Rozwiązywania Problemów Alkoholowych oraz Przeciwdziałania Narkomanii

Dział	Rozdział	Paragraf	Źródło dochodów	Plan na 1.01.2022	Plan na 31.12.2022	Wykonanie na 31.12.2022	Wykonanie planu w %
756			Dochody od osób prawnych, od osób fizycznych i od innych jednostek nieposiadających osobowości prawnej oraz wydatki związane z ich poborem	0,00	20 971,34	20 971,34	100,00%
	75618		Wpływy z innych opłat stanowiących dochody jednostek samorządu terytorialnego na podstawie ustaw	0,00	20 971,34	20 971,34	100,00%
		0270	Wpływy z części opłaty za zezwolenie na sprzedaż napojów alkoholowych w obrocie hurtowym	0,00	20 971,34	20 971,34	100,00%
851			Ochrona zdrowia	47 000,00	57 980,53	57 980,53	100,00%
	85154		Przeciwdziałanie alkoholizmowi	47 000,00	57 980,53	57 980,53	100,00%
		0480	Wpływy z opłat za zezwolenia na sprzedaż napojów alkoholowych	47 000,00	57 980,53	57 980,53	100,00%
			Razem	47 000,00	78 951,87	78 951,87	100,00%

Tabela 30: Wykonanie planu wydatków na realizację Gminnego Programu Profilaktyki i Rozwiązywania Problemów Alkoholowych oraz Przeciwdziałania Narkomanii

Dział	Rozdział	Paragraf	Źródło wydatków	Plan na 1.01.2022	Plan na 31.12.2022	Wykonanie na 31.12.2022	Wykonanie planu w %
851			Ochrona zdrowia	51 900,00	78 951,87	78 944,12	99,99%
	85153		Zwalczanie narkomanii	2 000,00	0,00	0,00	-
		4300	Zakup usług pozostałych	2 000,00	0,00	0,00	-
	85154		Przeciwdziałanie alkoholizmowi	49 900,00	78 951,87	78 944,12	99,99%
		3110	Świadczenia społeczne	2 000,00	0,00	0,00	-
		4210	Zakup materiałów i wyposażenia	29 900,00	27 385,95	27 378,20	99,97%
		4300	Zakup usług pozostałych	18 000,00	51 565,92	51 565,92	100,00%
			Razem	51 900,00	78 951,87	78 944,12	99,99%

3.17. Wykonanie planu dotacji udzielanych z budżetu Gminy

Tabela 31: Wykonanie planu dotacji udzielanych z budżetu Gminy dla jednostek sektora finansów publicznych

Dział	Rozdział	Paragraf	Wyszczególnienie	Dotacje dla jednostek sektora finansów publicznych										
				podmiotowe			przedmiotowe			celowe			wykonanie planu w %	
				Plan na 1.01.2022	Plan na 31.12.2022	Wykonanie na 31.12.2022	Plan na 1.01.2022	Plan na 31.12.2022	Wykonanie na 31.12.2022	Plan na 1.01.2022	Plan na 31.12.2022	Wykonanie na 31.12.2022		
854			Edukacyjna opieka wychowawcza	-	-	-	-	-	-	-	3 611,00	3 611,00	3 611,00	100,00%
	85406		Poradnie psychologiczno-pedagogiczne, w tym poradnie specjalistyczne	-	-	-	-	-	-	-	3 611,00	3 611,00	3 611,00	100,00%
		2710	Dotacja celowa na pomoc finansową udzielaną między jednostkami samorządu terytorialnego na dofinansowanie własnych zadań bieżących	-	-	-	-	-	-	-	3 611,00	3 611,00	3 611,00	100,00%
921			Kultura i ochrona dziedzictwa narodowego	330 000,00	330 000,00	330 000,00	-	-	-	-	-	-	-	100,00%
	92114		Pozostałe instytucje kultury	330 000,00	330 000,00	330 000,00	-	-	-	-	-	-	-	100,00%
		2480	Dotacja podmiotowa z budżetu dla samorządowej instytucji kultury	330 000,00	330 000,00	330 000,00	-	-	-	-	-	-	-	100,00%
			Razem	330 000,00	330 000,00	330 000,00	0,00	0,00	0,00	3 611,00	3 611,00	3 611,00	100,00%	

Tabela 32: Wykonanie planu dotacji udzielanych z budżetu Gminy dla jednostek spoza sektora finansów publicznych

Dział	Rozdział	Paragraf	Wyszczególnienie	Dotacje dla jednostek sektora finansów publicznych										
				podmiotowe			przedmiotowe			celowe			wykonanie planu w %	
				Plan na 1.01.2022	Plan na 31.12.2022	Wykonanie na 31.12.2022	Plan na 1.01.2022	Plan na 31.12.2022	Wykonanie na 31.12.2022	Plan na 1.01.2022	Plan na 31.12.2022	Wykonanie na 31.12.2022		
801			Oświata i wychowanie	1 905 000,00	1 992 700,00	1 987 817,92	-	-	-	-	29 148,70	28 797,66	99,76%	
	80101		Szkoły podstawowe	1 320 000,00	1 510 400,00	1 508 098,37	-	-	-	-	3 712,00	3 363,52	99,85%	
		2590	Dotacja podmiotowa z budżetu dla publicznej jednostki systemu oświaty prowadzonej przez osobę prawną inną niż jednostka samorządu terytorialnego lub przez osobę fizyczną	1 320 000,00	1 510 400,00	1 508 098,37	-	-	-	-	-	-	-	99,85%
		2820	Dotacja celowa z budżetu na finansowanie lub dofinansowanie zadań zleconych do realizacji stowarzyszeniom	-	-	-	-	-	-	-	3 712,00	3 363,52	90,61%	
	80104		Przedszkola	500 000,00	354 000,00	353 201,41	-	-	-	-	-	-	-	99,77%
		2590	Dotacja podmiotowa z budżetu dla publicznej jednostki systemu oświaty prowadzonej przez osobę prawną inną niż jednostka samorządu terytorialnego lub przez osobę fizyczną	500 000,00	354 000,00	353 201,41	-	-	-	-	-	-	-	99,77%
	80149		Realizacja zadań wymagających stosowania specjalnej organizacji nauki i metod pracy dla dzieci w przedszkolach, oddziałach przedszkolnych w szkołach podstawowych i innych formach wychowania przedszkolnego	65 000,00	71 000,00	70 328,13	-	-	-	-	-	-	-	99,05%
		2590	Dotacja podmiotowa z budżetu dla publicznej jednostki systemu oświaty prowadzonej przez osobę prawną inną niż jednostka samorządu terytorialnego lub przez osobę fizyczną	65 000,00	71 000,00	70 328,13	-	-	-	-	-	-	-	99,05%
	80150		Realizacja zadań wymagających stosowania specjalnej organizacji nauki i metod pracy dla dzieci i młodzieży w szkołach podstawowych	20 000,00	57 300,00	56 190,01	-	-	-	-	-	-	-	98,06%
		2590	Dotacja podmiotowa z budżetu dla publicznej jednostki systemu oświaty prowadzonej przez osobę prawną inną niż jednostka samorządu terytorialnego lub przez osobę fizyczną	20 000,00	57 300,00	56 190,01	-	-	-	-	-	-	-	98,06%
	80153		Zapewnienie uczniom prawa do bezpłatnego dostępu do podręczników, materiałów edukacyjnych lub materiałów ćwiczeniowych	-	-	-	-	-	-	-	8 841,70	8 839,14	99,97%	
		2820	Dotacja celowa z budżetu na finansowanie lub dofinansowanie zadań zleconych do realizacji stowarzyszeniom	-	-	-	-	-	-	-	8 841,70	8 839,14	99,97%	
	80195		Pozostała działalność	-	-	-	-	-	-	-	16 595,00	16 595,00	100,00%	
		2340	Dotacja celowa dla jednostki spoza sektora finansów publicznych na finansowanie lub dofinansowanie zadań bieżących związanych z pomocą obywatelom Ukrainy	-	-	-	-	-	-	-	16 595,00	16 595,00	100,00%	
900			Gospodarka komunalna i ochrona środowiska	-	-	-	-	-	-	-	37 500,00	37 500,00	25 000,00	66,67%
	90005		Ochrona powietrza atmosferycznego i klimatu	-	-	-	-	-	-	-	37 500,00	37 500,00	25 000,00	66,67%
		6230	Dotacja celowa z budżetu na finansowanie lub dofinansowanie kosztów realizacji inwestycji i zakupów inwestycyjnych jednostek nie zaliczanych do sektora finansów publicznych	-	-	-	-	-	-	-	37 500,00	37 500,00	25 000,00	66,67%
926			Kultura fizyczna	60 000,00	60 000,00	60 000,00	-	-	-	-	60 000,00	60 000,00	60 000,00	100,00%
	92605		Zadania w zakresie kultury fizycznej	-	-	-	-	-	-	-	60 000,00	60 000,00	60 000,00	100,00%
		2820	Dotacja celowa z budżetu na finansowanie lub dofinansowanie zadań zleconych do realizacji stowarzyszeniom	-	-	-	-	-	-	-	60 000,00	60 000,00	60 000,00	100,00%
			Razem	1 905 000,00	1 992 700,00	1 987 817,92	0,00	0,00	0,00	97 500,00	126 648,70	113 797,66	99,76%	

3.18. Wykonanie dochodów i wydatków związanych z gromadzeniem środków z opłat i kar za korzystanie ze środowiska

Tabela 33: Wykonanie planu dochodów związanych z gromadzeniem środków z opłat i kar za korzystanie ze środowiska

Dział	Rozdział	Paragraf	Źródło dochodów	Plan na 1.01.2022	Plan na 31.12.2022	Wykonanie na 31.12.2022	Wykonanie planu w %
900			Gospodarka komunalna i ochrona środowiska	1 500,00	1 500,00	940,08	62,67%
	90019		Wpływy i wydatki związane z gromadzeniem środków z opłat i kar za korzystanie ze środowiska	1 500,00	1 500,00	940,08	62,67%
		0690	Wpływy z różnych opłat	1 500,00	1 500,00	940,08	62,67%
			Razem	1 500,00	1 500,00	940,08	62,67%

Tabela 34: Wykonanie planu wydatków związanych z gromadzeniem środków z opłat i kar za korzystanie ze środowiska

Dział	Rozdział	Paragraf	Źródło wydatków	Plan na 1.01.2022	Plan na 31.12.2022	Wykonanie na 31.12.2022	Wykonanie planu w %
900			Gospodarka komunalna i ochrona środowiska	37 500,00	37 500,00	25 000,00	66,67%
	90005		Ochrona powietrza atmosferycznego i klimatu	37 500,00	37 500,00	25 000,00	66,67%
		6230	Dotacja celowa z budżetu na finansowanie lub dofinansowanie kosztów realizacji inwestycji i zakupów inwestycyjnych jednostek nie zaliczanych do sektora finansów publicznych	37 500,00	37 500,00	25 000,00	66,67%
			Razem	37 500,00	37 500,00	25 000,00	66,67%

3.19. Wykonanie dochodów i wydatków na podstawie porozumień (umów) z organami administracji

3.20.

Tabela 35: Wykonanie planu dochodów związanych z realizacją zadań z zakresu administracji rządowej wykonywanych na podstawie porozumień z organami administracji

Dział	Rozdział	Paragraf	Wyszczególnienie	Plan na 1.01.2022	Plan na 31.12.2022	Wykonanie na 31.12.2022	Wykonanie planu w %
801			Oświata i wychowanie	150 300,00	255 600,00	255 600,00	100,00
	80101		Szkoły podstawowe				
		2030	Dotacja celowa otrzymana z budżetu państwa na realizację własnych zadań bieżących gmin (związków gmin, związków powiatowo-gminnych)	0	12 000,00	12 000,00	100,00
	80104		Przedszkola	150 300,00	150 600,00	150 600,00	100,00
		2030	Dotacja celowa otrzymana z budżetu państwa na realizację własnych zadań bieżących gmin (związków gmin, związków powiatowo-gminnych)	150 300,00	150 600,00	150 600,00	100,00
	80195		Pozostała działalność	0,00	105 000,00	105 000,00	100,00
		2020	Dotacja celowa otrzymana z budżetu państwa na zadania bieżące realizowane przez gminę na podstawie porozumień z organami administracji rządowej	0,00	105 000,00	105 000,00	100,00
852			Pomoc społeczna	202 409,00	285 548,00	275 158,81	96,36
	85213		Składki na ubezpieczenie zdrowotne opłacane za osoby pobierające niektóre świadczenia z pomocy społecznej oraz za osoby uczestniczące w zajęciach w centrum integracji społecznej	6 236,00	6 177,00	5 685,23	92,04
		2030	Dotacja celowa otrzymana z budżetu państwa na realizację własnych zadań bieżących gmin (związków gmin, związków powiatowo-gminnych)	6 236,00	6 177,00	5 685,23	92,04
	85214		Zasilki okresowe, celowe i pomoc w naturze oraz składki na ubezpieczenia emerytalne i rentowe	66 899,00	87 266,00	80 157,33	91,85
		2030	Dotacja celowa otrzymana z budżetu państwa na realizację własnych zadań bieżących gmin (związków gmin, związków powiatowo-gminnych)	66 899,00	87 266,00	80 157,33	91,85
	85216		Zasilki stałe	47 824,00	64 965,00	62 242,92	95,81
		2030	Dotacja celowa otrzymana z budżetu państwa na realizację własnych zadań bieżących gmin (związków gmin, związków powiatowo-gminnych)	47 824,00	64 965,00	62 242,92	95,81
	85219		Ośrodki pomocy społecznej	58 800,00	80 050,00	79 983,33	99,92
		2030	Dotacja celowa otrzymana z budżetu państwa na realizację własnych zadań bieżących gmin (związków gmin, związków powiatowo-gminnych)	58 800,00	80 050,00	79 983,33	99,92
	85230		Pomoc w zakresie dożywiania	22 650,00	47 090,00	47 090,00	100,00
		2030	Dotacja celowa otrzymana z budżetu państwa na realizację własnych zadań bieżących gmin (związków gmin, związków powiatowo-gminnych)	22 650,00	47 090,00	47 090,00	100,00
854			Edukacyjna opieka wychowawcza	0	19 046,00	15 306,00	80,36
	85415		Pomoc materialna dla uczniów o charakterze socjalnym	0	19 046,00	15 306,00	80,36
		2030	Dotacja celowa otrzymana z budżetu państwa na realizację własnych zadań bieżących gmin (związków gmin, związków powiatowo-gminnych)	0	19 046,00	15 306,00	80,36
			Razem	352 709,00	560 194,00	546 064,81	97,48

Tabela 36: Wykonanie planu wydatków związanych z realizacją zadań z zakresu administracji rządowej wykonywanych na podstawie porozumień z organami administracji

Dział	Rozdział	Paragraf	Wyszczególnienie	Plan na 1.01.2022	Plan na 31.12.2022	Wykonanie na 31.12.2022	Wykonanie planu w %
801			Oświata i wychowanie	150 300,00	162 600,00	162 600,00	100
	80101		Szkoły podstawowe	0,00	12 000,00	12 000,00	100
		4240	Zakup środków dydaktycznych i książek	0,00	12 000,00	12 000,00	100
	80104		Przedszkola	150 300,00	150 600,00	150 600,00	100
		4790	Wynagrodzenia osobowe nauczycieli	150 300,00	150 600,00	150 600,00	100
	80195		Pozostała działalność	0,00	105 000,00	105 000,00	100
		4300	Zakup usług pozostałych	0,00	105 000,00	105 000,00	100
852			Pomoc społeczna	202 409,00	285 548,00	275 158,81	96,36
	85213		Składki na ubezpieczenie zdrowotne opłacane za osoby pobierające niektóre świadczenia z pomocy społecznej oraz za osoby uczestniczące w zajęciach w centrum integracji społecznej	6 236,00	6 177,00	5 685,23	92,04
		4130	Składki na ubezpieczenie zdrowotne	6 236,00	6 177,00	5 685,23	92,04
	85214		Zasilki okresowe, celowe i pomoc w naturze oraz składki na ubezpieczenia emerytalne i rentowe	66 899,00	87 266,00	80 157,33	91,85
		3110	Świadczenia społeczne	66 899,00	87 266,00	80 157,33	91,85
	85216		Zasilki stałe	47 824,00	64 965,00	62 242,92	95,81
		3110	Świadczenia społeczne	47 824,00	64 965,00	62 242,92	95,81
	85219		Ośrodki pomocy społecznej	58 800,00	80 050,00	79 983,33	99,92
		4010	Wynagrodzenia osobowe pracowników	58 800,00	80 050,00	79 983,33	99,92
	85230		Pomoc w zakresie dożywiania	22 650,00	47 090,00	47 090,00	100,00
		3110	Świadczenia społeczne	22 650,00	47 090,00	47 090,00	100,00
854			Edukacyjna opieka wychowawcza	0,00	19 046,00	15 306,00	80,36
	85415		Pomoc materialna dla uczniów o charakterze socjalnym	0,00	19 046,00	15 306,00	80,36
		3240	Stypendia dla uczniów	0,00	19 046,00	15 306,00	80,36
			Razem	352 709,00	560 194,00	546 064,81	97,48

3.21. Wykonanie dochodów i wydatków z Funduszu Pomocy

Tabela 377: Wykonanie planu dochodów związanych z realizacją zadań z zakresu Funduszu Pomocy

Dział	Rozdział	Paragraf	Wyszczególnienie	Plan na 1.01.2022	Plan na 31.12.2022	Wykonanie na 31.12.2022	Wykonanie planu w %
758			Różne rozliczenia	0	32 211,00	32 371,22	100,50
	75814		Różne rozliczenia finansowe	0	32 211,00	32 371,22	100,50
		2100	Środki z Funduszu Pomocy na finansowanie lub dofinansowanie zadań bieżących w zakresie pomocy obywatelom Ukrainy dla sektora jednostek finansów publicznych	0	32 211,00	32 371,22	100,50
852			Pomoc społeczna	0	218 765,15	214 196,90	97,91
	85231		Pomoc dla cudzoziemców	0	218 765,15	214 196,90	97,91
		2100	Środki z Funduszu Pomocy na finansowanie lub dofinansowanie zadań bieżących w zakresie pomocy obywatelom Ukrainy dla sektora jednostek finansów publicznych	0	149 355,60	144 787,35	96,94
		2530	Środki na finansowanie lub dofinansowanie zadań bieżących w zakresie pomocy obywatelom Ukrainy	0	69 409,55	69 409,55	100,00
			Razem:	0	250 976,15	246 568,12	98,24

Tabela 388: Wykonanie planu wydatków związanych z realizacją zadań z zakresu Funduszu Pomocy

Dział	Rozdział	Paragraf	Wyszczególnienie	Plan na 1.01.2022	Plan na 31.12.2022	Wykonanie na 31.12.2022	Wykonanie planu w %
750			Administracja publiczna		3 912,60	3 650,85	93,31
	75095		Pozostała działalność		3 912,60	3 650,85	93,31
		4350	Zakup towarów w związku z pomocą obywatelom Ukrainy	0	1 913,10	1 880,85	98,31
		4370	Zakup usług związanych z pomocą obywatelom Ukrainy	0	1 999,50	1 770,00	88,52
801			Oświata i wychowanie	0	14 129,00	14 129,00	100,00
	80195		Pozostała działalność	0	14 129,00	14 129,00	100,00
		4740	Wynagrodzenie i uposażenie wypłacane w związku z pomocą obywatelom Ukrainy	0	3 075,00	3 075,00	100,00
		4750	Wynagrodzenie nauczycieli wypłacane w związku z pomocą obywatelom Ukrainy	0	8 251,00	8 251,00	100,00
		4850	Składki i inne pochodne od wynagrodzeń pracowników wypłaconych w związku z pomocą obywatelom Ukrainy	0	2 022,00	2 022,00	100,00
		4860	Pozostałe wydatki bieżące na zadania związane z pomocą obywatelom Ukrainy	0	781,00	781,00	100,00
852			Pomoc społeczna	0	243 852,55	228 964,30	93,89
	85231		Pomoc dla cudzoziemców	0	243 852,55	228 964,30	93,89
		3280	Świadczenia związane z udzielaniem pomocy obywatelom Ukrainy	0	95 400,00	95 400,00	100,00

Dział	Rozdział	Paragraf	Wyszczególnienie	Plan na 1.01.2022	Plan na 31.12.2022	Wykonanie na 31.12.2022	Wykonanie planu w %
		3290	Świadczenia społeczne wypłacone obywatelom Ukrainy przebywającym na terytorium RP	0	49 095,00	45 662,88	93,01
		4350	Zakup towarów w związku z pomocą obywatelom Ukrainy	0	29 429,87	20 329,74	69,08
		4370	Zakup usług związanych z pomocą obywatelom Ukrainy	0	68 636,00	66 310,10	96,61
		4740	Wynagrodzenie i uposażenie wypłacane w związku z pomocą obywatelom Ukrainy	0	392,00	361,90	92,32
		4860	Pozostałe wydatki bieżące na zadania związane z pomocą obywatelom Ukrainy	0	899,68	899,68	100,00
			Razem:		261 894,15	246 744,15	94,21

3.22. Należności, zaległości, nadpłaty

Tabela 399: Zestawienie zmian w należnościach / zaległościach / nadpłatach w 2022 roku w stosunku do końca 2021 roku

Dział	Rozdział	Paragraf	Wyszczególnienie	Należności ogółem	Zaległości	Nadpłaty
400	40002	0830	Wpływy z usług	wzrost o 1 500,00 zł (z 0,00 zł do 1 500,00 zł)	-	-
700	70005	0750	Wpływy z najmu i dzierżawy składników majątkowych Skarbu Państwa, jednostek samorządu terytorialnego lub innych jednostek zaliczanych do sektora finansów publicznych oraz innych umów o podobnym charakterze	zmniejszenie o 1 489,30 zł (z 3 682,34 zł do 2 193,04 zł)	zmniejszenie o 2 882,34 zł (z 3 682,34 zł do 800,00 zł)	-
756	75601	0350	Wpływy z podatku od działalności gospodarczej osób fizycznych, opłacanego w formie karty podatkowej	zmniejszenie o 10 754,56 zł (z 15 172,73 zł do 4 418,17 zł)	zmniejszenie o 10 754,56 zł (z 15 172,73 zł do 4 418,17 zł)	-
756	75615	0310	Wpływy z podatku od nieruchomości	wzrost o 32 066,38 zł (z 209 358,00 zł do 241 424,38 zł)	wzrost o 32 066,38 zł (z 209 358,00 zł do 241 424,38 zł)	zmniejszenie o 2,42 zł (z 29,42 zł do 27,00 zł)
756	75615	0330	Wpływy z podatku leśnego	-	-	wzrost o 1,00 zł (z 0,00 zł do 1,00 zł)
756	75616	0310	Wpływy z podatku od nieruchomości	zmniejszenie o 1 317,45 zł (z 12 043,57 zł do 10 726,12 zł)	wzrost o 1 826,55 zł (z 8 899,57 zł do 10 726,12 zł)	zmniejszenie o 457,88 zł (z 2 180,54 zł do 1 722,66 zł)
756	75616	0320	Wpływy z podatku rolnego	zmniejszenie o 553,10 zł (z 5 270,20 zł do 4 717,10 zł)	zmniejszenie o 553,10 zł (z 5 270,20 zł do 4 717,10 zł)	wzrost o 601,81 zł (z 687,50 zł do 1 289,31 zł)
756	75616	0330	Wpływy z podatku leśnego	zmniejszenie o 96,08 zł (z 237,68 zł do 141,60 zł)	zmniejszenie o 96,08 zł (z 237,68 zł do 141,60 zł)	zmniejszenie o 7,00 zł (z 55,00 zł do 48,00 zł)
756	75616	0500	Wpływy z podatku od czynności cywilnoprawnych	zmniejszenie o 139,70 zł (z 279,00 zł do 139,30 zł)	zmniejszenie o 139,70 zł (z 279,00 zł do 139,30 zł)	-
801	80104	0660	Wpływy z opłat za korzystanie z wychowania przedszkolnego	wzrost o 1 059,00 zł (z 0,00 zł do 1 059,00 zł)	-	-
801	80104	0670	Wpływy z opłat za korzystanie z żywienia w jednostkach realizujących zadania z zakresu wychowania przedszkolnego	wzrost o 8 421,00 zł (z 0,00 zł do 8 421,00 zł)	-	-
801	80195	0750	Wpływy z najmu i dzierżawy składników majątkowych Skarbu Państwa, jednostek samorządu terytorialnego lub innych jednostek zaliczanych do sektora finansów publicznych oraz innych umów o podobnym charakterze	wzrost o 441,57 zł (z 0,00 zł do 441,57 zł)	-	-
851	85195	0750	Wpływy z najmu i dzierżawy składników majątkowych Skarbu Państwa, jednostek samorządu terytorialnego lub innych jednostek zaliczanych do sektora finansów publicznych oraz innych umów o podobnym charakterze	zmniejszenie o 1 519,62 zł (z 2 727,97 zł do 1 208,35 zł)	zmniejszenie o 2 088,62 zł (z 3 296,97 zł do 1 208,35 zł)	zmniejszenie o 5 092,39 zł (z 5 690,00 zł do 597,61 zł)
855	85502	2360	Dochody jednostek samorządu terytorialnego związane z realizacją zadań z zakresu administracji rządowej oraz innych zadań zleconych ustawami	wzrost o 10 763,28 zł (z 334 654,35 zł do 345 417,63 zł)	wzrost o 10 763,28 zł (z 334 654,35 zł do 345 417,63 zł)	-
900	90001	0830	Wpływy z usług	wzrost o 1 345,11 zł (z 2 173,77 zł do 3 518,88 zł)	wzrost o 1 315,11 zł (z 2 018,98 zł do 3 334,09 zł)	wzrost o 537,64 zł (z 210,29 zł do 747,93 zł)
900	90002	0490	Wpływy z innych lokalnych opłat pobieranych przez jednostki samorządu terytorialnego na podstawie odrębnych ustaw	zmniejszenie o 14 657,50 zł (z 33 990,88 zł do 19 333,38 zł)	zmniejszenie o 9 061,40 zł (z 21 393,38 zł do 12 331,98 zł)	wzrost o 25,88 zł (z 1 908,62 zł do 1 934,50 zł)
			Razem	wzrost o 25 069,03 zł (z 619 590,49 zł do 644 659,52 zł)	wzrost o 20 395,52 zł (z 604 263,20 zł do 624 658,72 zł)	zmniejszenie o 4 393,36 zł (z 10 761,37 zł do 6 368,01 zł)

INFORMACJA

O STANIE MIENIA KOMUNALNEGO
NA DZIEŃ 31.XII.2022 R.
W GMINIE
LIPCE REYMONTOWSKIE

SPIS TREŚCI

Obręb geodezyjny Chlebów

Obręb geodezyjny Drzewce

Obręb geodezyjny Lipce Reymontowskie

Obręb geodezyjny Mszadla

Obręb geodezyjny Retniowiec

Obręb geodezyjny Wola Drzewiecka

Obręb geodezyjny Wólka Krosnowska

Stan mienia komunalnego na 31.XII.2022 r.**I. Zmiany w ciągu roku**

W okresie od 1 stycznia 2022 r. do dnia 31 grudnia 2022 r. stan mienia komunalnego uległ zmianom: Nabyto z mocy prawa w ramach podziału działki przeznaczonej pod poszerzenie drogi działkę nr ew. 802/4 o pow. 0,0086 ha obręb Drzewce.

Dokonano sprzedaży działki nr ew. 612/12 o pow. 0,1136 ha obręb Wola Drzewiecka wraz z udziałem 1136/6846 w działce nr ew. 612/9 o całkowitej pow. 0,0827 ha obręb Wola Drzewiecka.

Dokonano sprzedaży działki nr ew. 612/14 o pow. 0,1136 ha obręb Wola Drzewiecka wraz z udziałem 1136/7171 w działce nr ew. 612/16 o całkowitej pow. 0,0861 ha obręb Wola Drzewiecka.

Dokonano sprzedaży działki nr ew. 612/17 o pow. 0,1373 ha obręb Wola Drzewiecka wraz z udziałem 1373/7171 w działce nr ew. 612/16 o całkowitej pow. 0,0861 ha obręb Wola Drzewiecka.

Dokonano sprzedaży działki nr ew. 612/21 o pow. 0,1046 ha obręb Wola Drzewiecka wraz z udziałem 1046/7415 w działce nr ew. 612/23 o całkowitej pow. 0,0588 ha obręb Wola Drzewiecka.

Zakupiono działkę nr ew. 315/2 o pow. 0,0475 ha obręb Wola Drzewiecka.

II. Stan mienia ogółem 87,8549 ha

w tym drogi: 56,3160 ha

- wg obrębów geodezyjnych przedstawia się następująco:

	Obręb ewidencyjny	Powierzchnia ogółem (ha)	Powierzchnia działki (ha)	Powierzchnia drogi (ha)
1.	Chlebów	1,5571	0,9763	0,5808
2.	Drzewce	14,1186	2,6500	11,4686
3.	Lipce Reymontowskie	26,5189	15,1288	11,3901
4.	Mszadla	16,1000	3,6200	12,4800
5.	Retniowiec	3,3855	0,0400	3,3455
6.	Wola Drzewiecka	21,4448	9,1238	12,321
7.	Wólka Krosnowska	4,7300	0	4,7300
	ogółem	87,8549	31,5389	56,3160

OBRĘB GEODEZYJNY CHLEBÓW

Lp.	Nr działki	Pow. działki w ha	Sposób zagospodarowania mienia	Wartość w zł	Nr KW lub inny dokument własności
	1.	2.	3.	4.	5.
1.	65/1	0,0469	Zabudowana- były sklep	16.789,67	AKT NOT. 1979/2016 KW LD1B/00033326/4
2.	65/3	0,0334	Niezabudowana-teren obok byłego sklepu	12.081,33	AKT NOT 1979/2016 KW LD1B/00033326/4 DEC. RGK 6011/4/2004
3.	65/4	0,2900	Punkt czerpalny Plac zabaw	1230	DEC.RGK 6011/4/2004 KW LD1B/00018275/0
4.	79	0,0900	Nieużytek – wykopaliny	330	DEC.G.IV.72280-419/93 KW LD1B/00018629/7
5.	101	0,5000	Nieużytek (staw)-przekazany Radzie Sołectkiej w użytkowanie	700	DEC.G.IV.72280-233/94 KW LD1B/00018629/7
6.	236/4	0,0147	Niezabudowana	30	052-35/2012 KW LD1B/00018800/0
7.	236/5	0,0013	Niezabudowana	10	052-35/2012 KW LD1B/00018800/0
8.	235	0,1400	Drogi gminne	290	<u>KW LD1B/00018800/0</u>
9.	237	0,2400	Drogi gminne	410	<u>KW LD1B/00018800/0</u>
10.	236 /1	0,1800	Drogi gminne	315	052-35/2012 KW LD1B/00018800/0
11.	236/2	0,0022	Drogi gminne	15	052-35/2012 KW LD1B/00018800/0
12.	107/1	0,0186	Drogi gminne	930	052-35/2012 AKT NOT.1195/2013 KW LD1B/00018800/0
Razem wartość				33.131,00	

Obręb geodezyjny Chlebów:

Powierzchnia ogólna: 1,5571 ha

Drogi: 0,5808 ha,

Pozostałe działki: 0,9763 ha

OBREB GEODEZYJNY DRZEWCE

Lp.	Nr działki	Pow. działki w ha	Sposób zagospodarowania mienia	Wartość w zł	Nr KW lub inny dokument własności
	1.	2.	3.	4.	5.
1.	1270	0,0200	Zabudowana – hydrofornia	109	D.UW G.IV.72280-231/94, 232/94 KW LD1B/00018630/7
2.	1271	0,1500	Zabudowana – hydrofornia	821	D.UW G.IV.72280-231/94, 232/94 KW LD1B/00018630/7
3.	794	0,5200	Przekazano Radzie Sołeckiej w użytkowanie (staw)	740	D.UW.SK-CE G.IV 72280-380/94 KW LD1B/00018323/2
4.	789/2	0,0200	Przekazano Radzie Sołeckiej w użytkowanie (dojście do stawu)	23	052-35/2012 D.UW G.IV.72280-231/94, 232/94 KW LD1B/00018630/7
5.	789/3	0,0400	Przekazano Radzie Sołeckiej w użytkowanie (dojście do stawu)	47	052-35/2012 D.UW G.IV.72280-231/94,232/94 KW LD1B/00018630/7
6.	1010	0,5400	Przekazano Radzie Sołeckiej w użytkowanie (boisko)	770	D.UW G.IV.72280-231/94,232/94 KW LD1B/00018630/7
7.	839/2	0,0800	Nieużytek	170	052-35/2012 DEC.UW SK-CE G.IV.7228/418/93 KW LD1B/00018630/7
8.	839/3	0,2400	Nieużytek	510	052-35/2012 DEC.UW SK-CE G.IV.7228/418/93 KW LD1B/00018630/7
9.	292	0,1100	Zabudowana – budynek Szkoły Podstawowej	73	AN.REP.A 2201/91 KW LD1B/00018205/9
10.	396	0,0600	Zabudowana – budynek Szkoły Podstawowej	40	AN.REP.A 2201/91 KW LD1B/00018205/9
11.	423	0,3100	Zabudowana – budynek Szkoły Podstawowej	207	AN.REP.A 2201/91 KW LD1B/00018205/9
12.	394	0,0800	Zabudowana – budynek Szkoły Podstawowej	320	AN.REP.A 2201/91 KW LD1B/00018205/9
13.	400	0,1100	Zabudowana – budynek Szkoły Podstawowej	73	AN.REP.A 2201/91 KW LD1B/00018205/9
14.	398	0,1700	Zabudowana – budynek Szkoły Podstawowej	680	AN.REP.A 2201/91 KW LD1B/00018205/9
15.	393	0,0600	Zabudowana – budynek Szkoły Podstawowej	240	AN.REP.A 2201/91 KW LD1B/00018205/9
16.	395	0,1400	Zabudowana – budynek Szkoły Podstawowej	560	AN.REP.A 2201/91 KW LD1B/00018205/9
17.	7/2	0,0200	Drogi gminne	600	GN-IV.7532.389.2014.AGP KW LD1B/00018802/4

18.	1042	1,4200	Drogi gminne	1830	KW LD1B/00018802/4
19.	15	0,0600	Drogi gminne	140	KW LD1B/00018802/4
20.	100	0,0600	Drogi gminne	140	KW LD1B/00018802/4
21.	298	0,4500	Drogi gminne	1080	KW LD1B/00018802/4
22.	27	0,1500	Drogi gminne	300	KW LD1B/00018802/4
23.	382	0,1500	Drogi gminne	300	KW LD1B/00018802/4
24.	392/1	0,0900	Drogi gminne	190	KW LD1B/00018802/4
25.	444	0,2300	Drogi gminne	400	KW LD1B/00018802/4
26.	464	0,1100	Drogi gminne	250	KW LD1B/00018802/4
27.	471	0,7900	Drogi gminne	1780	KW LD1B/00018802/4
28.	483	0,0800	Drogi gminne	190	KW LD1B/00018802/4
29.	490	0,1300	Drogi gminne	280	KW LD1B/00018802/4
30.	249	0,1400	Drogi gminne	290	KW LD1B/00018802/4
31.	529	0,3100	Drogi gminne	490	KW LD1B/00018802/4
32.	536	0,0300	Drogi gminne	70	KW LD1B/00018802/4
33.	537	0,3500	Drogi gminne	540	KW LD1B/00018802/4
34.	587	0,3200	Drogi gminne	500	KW LD1B/00018802/4
35.	893	1,5100	Drogi gminne	1930	KW LD1B/00018802/4
36.	84/2	0,4400	Drogi gminne	638	052-35/2012 KW LD1B/00018802/4
37.	84/3	0,0700	Drogi gminne	102	052-35/2012 KW LD1B/00018802/4
38.	376	0,1800	Drogi gminne	340	KW LD1B/00018802/4
39.	1020	0,1000	Drogi gminne	240	KW LD1B/00018802/4
40.	1280	0,0500	Drogi gminne	120	KW LD1B/00018802/4
41.	1163	0,5300	Drogi gminne	760	KW LD1B/00018802/4
42.	864	0,9400	Drogi gminne	1250	KW LD1B/00018802/4
43.	775	0,4100	Drogi gminne	6100	KW LD1B/00018802/4
44.	776	0,2900	Drogi gminne	750	KW LD1B/00018802/4
45.	996	0,3800	Drogi gminne	560	KW LD1B/00018802/4
46.	1267	0,0700	Drogi gminne	170	KW LD1B/00018802/4
47.2	28/3	1,2900	Drogi gminne	2234	052-35/2012 KW LD1B/00018802/4
48.	28/4	0,3100	Drogi gminne	536	052-35/2012 KW LD1B/00018802/4
49.	802/4	0,0086	Poszerzenie drogi	1610	052-35/2012 DEC.RGPiK.6831.02.2021
Razem wartość				32.093,00	

Obręb geodezyjny Drzewce:

Powierzchnia ogólna: 14,1186 ha

Drogi: 11,4686 ha

Pozostałe działki: 2,6500 ha

OBREB GEODEZYJNY LIPCE REYMONTOWSKIE

Lp.	Nr działki	Pow. działki	Sposób zagospodarowania mienia	Wartość w zł	Nr KW lub inny dokument własności
	1.	2.	3.	4.	5.
1.	437	0,0200	Zabudowana – hydrofornia	71	KW LD1B/00021962/7
2.	438	0,0500	Zabudowana – hydrofornia	179	KW LD1B/00021962/7
3.	888	1,5600	Grunty rolne	6000	DEC.GN.V.7723/R/113/2001 KW LD1B/00018243/7
4.	657	0,9221	Zagroda Ludowa i Muzeum im. Wł. St. Reymonta (umowa użyczenia zawarta ze Starostą Skierniewickim na część działki o pow. 0,17 ha na czas 30.03.2016 - 29.03.2026)	23052	DEC UW SK-CE GIV 7228/5905/91 KW LD1B/00017733/2
5.	818/4	0,0700	Biblioteka	236	KW LD1B/00021703/4
6.	818/7	0,0284	Działka przy Domu Nauczyciela	284	KW LD1B/00021703/4
7.	818/12	0,0258	Działka przy Domu Nauczyciela	258	KW LD1B/00021703/4
8.	818/14	0,0073	Działka przy Domu Nauczyciela	73	KW LD1B/00021703/4
9.	818/11	0,0067	Działka przy Domu Nauczyciela	67	KW LD1B/00021703/4
10.	852	2,8600	Działka przy ul. Wiosennej dzierżawa	5500	AN 7381/95 KW LD1B/00019550/9
11.	812	0,0200	Działki za Urzędem Gminy	100	DEC.UW GIV 72280-236/94 KW LD1B/00018285/3
12.	813	0,0200	Działki za Urzędem Gminy	100	KW LD1B/00018285/3
13.	775	0,0900	Strażnica OSP	240	DEC UW SK-CE G IV 7228-423/91 KW LD1B/00018030/1
14.	778	0,0700	Strażnica OSP	240	DEC UW SK-CE G IV 7228-423/91 KW LD1B/00018030/1
15.	546	1,1200	Szkoła Podstawowa	40000	DEC.UW G.IV.72280-188/96 KW LD1B/00017705/7
16.	543	0,0100	Szkoła Podstawowa	100	DEC.UW G.IV.72280-188/96 KW LD1B/00017705/7
17.	436/2	0,0449	Szkoła Podstawowa	400	AN 3440/2001 KW LD1B/00018718/8
18.	793/4	0,0117	Pomnik Kościuszki	89	DEC.RGK 6011/3/04 KW LD1B/00018285/3
19.	793/6	0,0257	Działka zamieszkała Ogrodniczek	196	DEC.RGK 6011/3/04 KW LD1B/00018285/3
20.	793/8	0,4175	Urząd Gminy GOKSiR Reymonta 24	3183	DEC.RGK 6011/3/04 KW LD1B/00018285/3 OPERAT 052-108/2006
21.	793/9	0,4933	Staw	3760	DEC.RGK 6011/3/04 KW LD1B/00018285/3 OPERAT 052-108/2006
22.	793/10	0,0730	ul. Reymonta 22 Muzeum Czynu Zbrojnego umowa użyczenia zawarta 18.07.08 na czas nieokreślony	557	DEC.RGK 6011/3/04 KW LD1B/00018285/3 OPERAT 052-108/2006
23.	793/11	0,0395	Budynek komunalny	301	DEC.RGK 6011/3/04 KW LD1B/00018285/3

					OPERAT 052-108/2006
24.	639	0,2200	Boisko do piłki nożnej z bieżnią	292	<u>KW LD1B/00019588/4</u>
25.	640	0,2300	Boisko do piłki nożnej z bieżnią	306	<u>KW LD1B/00019588/4</u>
26.	641	0,2600	Boisko do piłki nożnej z bieżnią	345	<u>KW LD1B/00019588/4</u>
27.	635	0,0700	Boisko do piłki nożnej z bieżnią	700	<u>KW LD1B/00021647/3</u>
28.	637	0,6000	Boisko do piłki nożnej z bieżnią	800	<u>KW LD1B/00019588/4</u>
29.	638	0,2000	Boisko do piłki nożnej z bieżnią	1600	AN.508/95 KW LD1B/00019157/4
30.	642	0,4300	Boisko do piłki nożnej z bieżnią	3700	AN.508/95 KW LD1B/00019157/4
31.	410/3	0,0825	Działki przy ul. Nowickiej i ul. Boryny do sprzedaży	475	KW LD1B/00019588/4 OPERAT 052-199/2012
32.	410/5	0,0966	Działki przy ul. Nowickiej i ul. Boryny do sprzedaży	556	KW LD1B/00019588/4 OPERAT 052-199/2012
33.	410/6	0,0830	Działki przy ul. Nowickiej i ul. Boryny do sprzedaży	478	KW LD1B/00019588/4 OPERAT 052-199/2012
34.	410/7	0,0830	Działki przy ul. Nowickiej i ul. Boryny do sprzedaży	478	KW LD1B/00019588/4 OPERAT 052-199/2012
35.	410/8	0,0970	Działki przy ul. Nowickiej i ul. Boryny do sprzedaży	558	KW LD1B/00019588/4 OPERAT 052-199/2012
36.	370/4	0,6000	Działki - ul. Wiatraczna Umowa dzierżawy	2889	<u>KW LD1B/00019588/4</u>
37.	369/4	0,6600	Działki – ul. Wiatraczna Umowa dzierżawy	2886	<u>KW LD1B/00019588/4</u>
38.	862	0,0300	Nieużytek przy ul. Mostowej (przy torach PKP)	200	KW LD1B/00018718/8 DEC UW SK-CE GIV 72280-421/93
39.	864	0,1600	Nieużytek przy ul. Mostowej (przy torach PKP)	200	DEC UW SK-CE GIV 72280-421/93 KERG 922-19/2009 KW LD1B/00018718/8
40.	860/1	0,6500	Oczyszczalnia Teren przy oczyszczalni od strony ul. Targowej	6500	AN.384/96 KERG 922-19/2009 KW LD1B/00017941/3
41.	865/1	0,1100	Oczyszczalnia Teren przy oczyszczalni od strony ul. Targowej	1100	AN.382/96 KW LD1B/00017941/3
42.	858/1	0,1300	Oczyszczalnia Teren przy oczyszczalni od strony ul. Targowej	1400	KW LD1B/00017941/3 AN.383/96
43.	866/2	0,0900	Działki od ul. Targowej	900	KW LD1B/00017941/3 AN.381/96
44.	865/3	0,0800	Nieużytek (przy oczyszczalni)	800	AN.382/96 KW LD1B/00017941/3
45.	826/2	1,1870	Mini-Park	10000	AN.3478/2001 KW LD1B/00018718/8
46.	732	0,0700	Nieużytek przy drodze powiatowej do Słupi	250	DECUW GIV 72280-234/94 KW LD1B/00018718/8
47.	558	0,2900	Działka z budynkiem Ośrodka Zdrowia	11633,36	AN.5661/2004
48.	559	0,0200	Działka z budynkiem Ośrodka Zdrowia	802,3	AN 5661/2004

49.	402	0,3738	Działka przy ul. Nowickiej	13903,36	DEC.GN.IV.7510.74.2015.EP KW LD1B/00019707/5
50.	22	0,0900	Drogi gminne	320	<u>KW LD1B/00018863/9</u>
51.	801/10	0,0700	Drogi gminne	70	<u>KW LD1B/00018272/9</u>
52.	802/10	0,1300	Drogi gminne	130	AN.143/96 KW LD1B/00018272/9
53.	803/4	0,0100	Drogi gminne	300	AN.879/94 KW LD1B/00018925/2
54.	41	0,1800	Drogi gminne	520	<u>KW LD1B/00018863/9</u>
55.	54	0,2178	Drogi gminne	280	<u>KW LD1B/00018863/9</u>
56.	85	0,0800	Drogi gminne	280	<u>KW LD1B/00018863/9</u>
57.	103	0,5500	Drogi gminne	2230	<u>KW LD1B/00018863/9</u>
58.	173	0,3800	Drogi gminne	950	<u>KW LD1B/00018863/9</u>
59.	218	0,2000	Drogi gminne	570	<u>KW LD1B/00018863/9</u>
60.	219	0,0400	Drogi gminne	140	<u>KW LD1B/00018863/9</u>
61.	283	1,0700	Drogi gminne	4160	<u>KW LD1B/00018863/9</u>
62.	308	0,4500	Drogi gminne	1100	<u>KW LD1B/00018863/9</u>
63.	382	0,0800	Drogi gminne	280	<u>KW LD1B/00018863/9</u>
64.	400	0,1100	Drogi gminne	370	<u>KW LD1B/00018863/9</u>
65.	427	0,1600	Drogi gminne	480	<u>KW LD1B/00018863/9</u>
66.	541/2	0,0142	Drogi gminne	400	<u>KW LD1B/00018863/9</u>
67.	542	0,0100	Drogi gminne	40	<u>KW LD1B/00018863/9</u>
68.	544	0,0100	Drogi gminne	40	<u>KW LD1B/00018863/9</u>
69.	545	0,0200	Drogi gminne	70	<u>KW LD1B/00018863/9</u>
70.	577	0,0300	Drogi gminne	110	<u>KW LD1B/00018863/9</u>
71.	597	0,0600	Drogi gminne	210	<u>KW LD1B/00018863/9</u>
72.	615/1	0,0049	Drogi gminne	15	052-35/2012 KW LD1B/00018863/9
73.	615/2	0,0017	Drogi gminne	5	052-35/2012 KW LD1B/00018863/9
74.	615/3	0,0047	Drogi gminne	15	052-35/2012 KW LD1B/00018863/9
75.	615/4	0,0019	Drogi gminne	6	052-35/2012 KW LD1B/00018863/9
76.	615/5	0,0938	Drogi gminne	294	052-35/2012 KW LD1B/00018863/9
77.	615/6	0,0048	Drogi gminne	15	052-35/2012 KW LD1B/00018863/9
78.	634/1	0,1800	Drogi gminne	440	KW LD1B/00018863/9 WYKAZ ZMIAN GRUNTOWYCH
79.	634/2	0,2700	Drogi gminne	660	KW LD1B/00018863/9 WYKAZ ZMIAN GRUNTOWYCH
80.	654	0,3700	Drogi gminne	930	<u>KW LD1B/00018863/9</u>
81.	658	0,0200	Drogi gminne	70	<u>KW LD1B/00018863/9</u>
82.	680	0,0700	Drogi gminne	250	<u>KW LD1B/00018863/9</u>
83.	717	0,0900	Drogi gminne	320	<u>KW LD1B/00018863/9</u>
84.	735	0,2000	Drogi gminne	570	<u>KW LD1B/00018863/9</u>
85.	769	0,0900	Drogi gminne	320	<u>KW LD1B/00018863/9</u>
86.	770	0,0800	Drogi gminne	280	<u>KW LD1B/00018863/9</u>
87.	795	0,1100	Drogi gminne	370	<u>KW LD1B/00018863/9</u>

88.	811	0,1100	Drogi gminne	370	<u>KW LD1B/00018863/9</u>
89.	834	0,2500	Drogi gminne	670	<u>KW LD1B/00018863/9</u>
90.	856	0,1400	Drogi gminne	440	<u>KW LD1B/00018863/9</u>
91.	857	0,3200	Drogi gminne	820	<u>KW LD1B/00018863/9</u>
92.	861	0,0800	Drogi gminne	280	<u>KW LD1B/00018863/9</u>
93.	863	0,0300	Drogi gminne	110	<u>KW LD1B/00018863/9</u>
94.	932	0,2800	Drogi gminne	740	<u>KW LD1B/00018863/9</u>
95.	972	1,1000	Drogi gminne	4270	<u>KW LD1B/00018863/9</u>
96.	1022	0,3600	Drogi gminne	910	<u>KW LD1B/00018863/9</u>
97.	985	0,0027	Drogi gminne	100	KW LD1B/00018863/9 OPERAT 198.8-109/87
98.	931	0,0200	Drogi gminne	2750	AN.125/10 KW LD1B/00018863/9
99.	793/3	0,0150	Drogi gminne	114	DEC.RGK 6011/3/04 KW LD1B/00018285/3
100.	774	0,1100	Drogi gminne	3300	DEC.GN- IV.7532.390.2014.AGP KW LD1B/00018863/9
101.	782	0,1100	Drogi gminne	3300	DEC.GN- IV.7532.390.2014.AGP KW LD1B/00018863/9
102.	783	0,0300	Drogi gminne	900	DEC.GN- IV.7532.390.2014.AGP KW LD1B/00018863/9
103.	772/1	0,0643	Droga łącząca ul. Południową z ul. Janisława	700	AN.781/05 KW LD1B/00018200/4 OPERAT 052-88/2005
104.	412	0,0200	Droga dojazdowa	20	Dec.G.IV.72280-361/94 KW LD1B/00018243/7
105.	818/10	0,0445	Droga dojazdowa do działki 818/11 i 818/14	445	KW LD1B/00021703/4
106.	866/1	0,0200	Droga przy „lasku Kamińskiego”	200	AN.381/96 KW LD1B/00017941/3
107.	868/2	0,1700	Działka przy PKP Dojazd do działki 865/2	1700	KW LD1B/00020374/1 AN.1059/96
108.	867/2	0,0900	Dojazd do działek od ul. Mostowej przy „lasku Kamińskiego”	900	AN.385/96 KW LD1B/00017941/3
109.	182/1	0,0300	Dojazd do działek	10	KW LD1B/00018718/8
110.	43/2	0,1900	Droga dojazdowa do pól	5130	DEC. GGN.6810.1.4.2016.ML
111.	833/3	0,1836	Droga do bazy telefonii komórkowej	1936	DEC.RGK 6044/3/2001 KW LD1B/00017777/2
112.	810/3	0,0024	Poszerzenie ul. Słonecznej	49	DEC.RGK 7251/2/2001 KW LD1B/00018603/9
113.	810/4	0,0024	Poszerzenie ul. Słonecznej	24	DEC.RGK 7251/2/2001 KW LD1B/00018603/9
114.	810/5	0,0065	Poszerzenie ul. Słonecznej	65	DEC.RGK 7251/2/2001 KW LD1B/00018603/9
115.	363/1	0,0130	Poszerzenie ul. Wiatracznej	130	KW LD1B/00020985/7
116.	363/3	0,0437	Poszerzenie ul. Wiatracznej	300	<u>KW LD1B/00021650/7</u>
117.	364/1	0,0055	Poszerzenie ul. Wiatracznej	61	KW LD1B/00020985/7
118.	364/3	0,0089	Poszerzenie ul. Wiatracznej	65	<u>KW LD1B/00021650/7</u>
119.	365/3	0,0033	Poszerzenie ul. Wiatracznej	11	<u>KW LD1B/00018863/9</u>
120.	365/4	0,1100	Poszerzenie ul. Wiatracznej	382	<u>KW LD1B/00018863/9</u>

121.	366/1	0,0520	Poszerzenie ul. Wiatracznej	582	KW LD1B/00020985/7
122.	366/3	0,0949	Poszerzenie ul. Wiatracznej	693	<u>KW LD1B/00021650/7</u>
123.	367/1	0,0116	Poszerzenie ul. Wiatracznej	1160	KW LD1B/00020985/7
124.	367/3	0,0232	Poszerzenie ul. Wiatracznej	300	<u>KW LD1B/00021650/7</u>
125.	368/1	0,0088	Poszerzenie ul. Wiatracznej	20	KW LD1B/00020985/7
126.	368/3	0,0194	Poszerzenie ul. Wiatracznej	142	<u>KW LD1B/00021650/7</u>
127.	371/1	0,0028	Poszerzenie ul. Wiatracznej	28	KW LD1B/00020985/7
128.	371/3	0,0320	Poszerzenie ul. Wiatracznej	300	<u>KW LD1B/00021665/5</u>
129.	372/1	0,0143	Poszerzenie ul. Wiatracznej	300	<u>KW LD1B/00021650/7</u>
130.	374/1	0,0143	Poszerzenie ul. Wiatracznej	300	<u>KW LD1B/00021650/7</u>
131.	652/1	0,0330	Poszerzenie ul. Wiatracznej	300	<u>KW LD1B/00021650/7</u>
132.	651/1	0,0177	Poszerzenie ul. Wiatracznej	78	<u>KW LD1B/00021650/7</u>
133.	650/1	0,0167	Poszerzenie ul. Wiatracznej	180	<u>KW LD1B/00021650/7</u>
134.	379/1	0,0112	Poszerzenie ul. Wiatracznej	120	<u>KW LD1B/00021650/7</u>
135.	380/1	0,0102	Poszerzenie ul. Wiatracznej	45	<u>KW LD1B/00021650/7</u>
136.	365/1	0,0019	Poszerzenie ul. Wiatracznej	7	<u>KW LD1B/00018863/9</u>
137.	377/1	0,0140	Poszerzenie ul. Wiatracznej	300	<u>KW LD1B/00021650/7</u>
138.	375/1	0,0399	Poszerzenie ul. Wiatracznej	177	<u>KW LD1B/00021650/7</u>
139.	369/1	0,0067	Poszerzenie ul. Wiatracznej	29	<u>KW LD1B/00019588/4</u>
140.	369/3	0,0194	Poszerzenie ul. Wiatracznej	85	<u>KW LD1B/00019588/4</u>
141.	370/1	0,0043	Poszerzenie ul. Wiatracznej	21	<u>KW LD1B/00019588/4</u>
142.	370/3	0,0187	Poszerzenie ul. Wiatracznej	90	<u>KW LD1B/00019588/4</u>
143.	428/7	0,0700	Poszerzenie ul. Nowickiej	1000	KW LD1B/00020831/3
144.	381/8	0,0741	Poszerzenie ul. Nowickiej	751	KW LD1B/00020831/3
145.	381/9	0,0246	Poszerzenie ul. Nowickiej	249	KW LD1B/00020831/3
146.	410/9	0,0131	Poszerzenie ul. Nowickiej	75	KW LD1B/00019588/4 OPERAT 052-199/2012
147.	381/1	0,0317	Poszerzenie ul. Nowickiej i drogi nr działki 382	1268	AKT NOT.3170/2002 KW LD1B/00018200/4
148.	833/23	0,0230	Poszerzenie ul. Wiosennej	230	DEC.RGK 6044/3/2001 KW LD1B/00017777/2
149.	833/24	0,2603	Poszerzenie ul. Targowej	2600	DEC.RGK 6044/3/2001 KW LD1B/00017777/2
150.	176/2	0,0065	Poszerzenie drogi nad torami dz. ew. nr 218	308	DECYZJA Nr 1/2012 KW LD1B/000018863/9 OPERAT 052-148/2009
151.	177/2	0,0074	Poszerzenie drogi nad torami dz. ew. nr 218	350	DECYZJA Nr 1/2012 KW LD1B/000018863/9 OPERAT 052-148/2009
152.	178/2	0,0071	Poszerzenie drogi nad torami dz. ew. nr 218	336	DECYZJA Nr 1/2012 KW LD1B/000018863/9 OPERAT 052-148/2009
153.	179/2	0,0071	Poszerzenie drogi nad torami dz. ew. nr 218	497	DECYZJA Nr 1/2012 KW LD1B/000018863/9 OPERAT 052-148/2009
154.	180/4	0,0110	Poszerzenie drogi nad torami dz. ew. nr 218	521	DECYZJA Nr 1/2012 KW LD1B/000018863/9 OPERAT 052-148/2009
155.	181/2	0,0103	Poszerzenie drogi nad torami dz. ew. nr 218	488	DECYZJA Nr 1/2012 KW LD1B/000018863/9 OPERAT 052-148/2009

156.	184/2	0,0106	Poszerzenie drogi nad torami dz. ew. nr 218	502	DECYZJA Nr 1/2012 KW LD1B/000018863/9 OPERAT 052-148/2009
157.	185/2	0,0107	Poszerzenie drogi nad torami dz. ew. nr 218	507	DECYZJA Nr 1/2012 KW LD1B/000018863/9 OPERAT 052-148/2009
158.	186/2	0,0234	Poszerzenie drogi nad torami dz. ew. nr 218	1108	DECYZJA Nr 1/2012 KW LD1B/000018863/9 OPERAT 052-148/2009
159.	187/2	0,0098	Poszerzenie drogi nad torami dz. ew. nr 218	464	DECYZJA Nr 1/2012 KW LD1B/000018863/9 OPERAT 052-148/2009
160.	188/2	0,0105	Poszerzenie drogi nad torami dz. ew. nr 218	497	DECYZJA Nr 1/2012 KW LD1B/000018863/9 OPERAT 052-148/2009
161.	189/4	0,0116	Poszerzenie drogi nad torami dz. ew. nr 218	549	DECYZJA Nr 1/2012 KW LD1B/000018863/9 OPERAT 052-125/2008 OPERAT 052-148/2009
162.	189/6	0,0116	Poszerzenie drogi nad torami dz. ew. nr 218	549	DECYZJA Nr 1/2012 KW LD1B/000018863/9 OPERAT 052-125/2008 OPERAT 052-148/2009
163.	1024/2	0,0116	Poszerzenie drogi nad torami dz. ew. nr 218	549	DECYZJA Nr 1/2012 KW LD1B/000018863/9 OPERAT 052-148/2009
164.	192/2	0,0107	Poszerzenie drogi nad torami dz. ew. nr 218	507	DECYZJA Nr 1/2012 KW LD1B/000018863/9 OPERAT 052-148/2009
165.	193/2	0,0074	Poszerzenie drogi nad torami dz. ew. nr 218	350	DECYZJA Nr 1/2012 KW LD1B/000018863/9 OPERAT 052-148/2009
166.	194/2	0,0067	Poszerzenie drogi nad torami dz. ew. nr 218	317	DECYZJA Nr 1/2012 KW LD1B/000018863/9 OPERAT 052-148/2009
167.	195/2	0,0068	Poszerzenie drogi nad torami dz. ew. nr 218	322	DECYZJA Nr 1/2012 KW LD1B/000018863/9 OPERAT 052-148/2009
168.	196/2	0,0105	Poszerzenie drogi nad torami dz. ew. nr 218	497	DECYZJA Nr 1/2012 KW LD1B/000018863/9 OPERAT 052-148/2009
169.	1028/2	0,0101	Poszerzenie drogi nad torami dz. ew. nr 218	478	DECYZJA Nr 1/2012 KW LD1B/000018863/9 OPERAT 052-148/2009
170.	199/2	0,0178	Poszerzenie drogi nad torami dz. ew. nr 218	843	DECYZJA Nr 1/2012 KW LD1B/000018863/9 OPERAT 052-148/2009
171.	200/2	0,0180	Poszerzenie drogi nad torami dz. ew. nr 218	852	DECYZJA Nr 1/2012 KW LD1B/000018863/9 OPERAT 052-148/2009
172.	201/2	0,0155	Poszerzenie drogi nad torami dz. ew. nr 218	734	DECYZJA Nr 1/2012 KW LD1B/000018863/9 OPERAT 052-148/2009

173.	202/4	0,0077	Poszerzenie drogi nad torami dz. ew. nr 218	365	DECYZJA Nr 1/2012 KW LD1B/000018863/9 OPERAT 569-37/2000 OPERAT 052-148/2009
174.	203/2	0,0075	Poszerzenie drogi nad torami dz. ew. nr 218	355	DECYZJA Nr 1/2012 KW LD1B/000018863/9 OPERAT 052-148/2009
175.	205/2	0,0113	Poszerzenie drogi nad torami dz. ew. nr 218	1264	DECYZJA Nr 1/2012 KW LD1B/000018863/9 OPERAT 052-148/2009
176.	207/2	0,0083	Poszerzenie drogi nad torami dz. ew. nr 218	628	DECYZJA Nr 1/2012 KW LD1B/000018863/9 OPERAT 052-148/2009
177.	209/2	0,0225	Poszerzenie drogi nad torami dz. ew. nr 218	2415	DECYZJA Nr 1/2012 KW LD1B/000018863/9 OPERAT 052-148/2009
178.	210/2	0,0232	Poszerzenie drogi nad torami dz. ew. nr 218	1098	DECYZJA Nr 1/2012 KW LD1B/000018863/9 OPERAT 052-148/2009
179.	211/2	0,0049	Poszerzenie drogi nad torami dz. ew. nr 218	1387	DECYZJA Nr 1/2012 KW LD1B/000018863/9 OPERAT 052-148/2009
180.	213/2	0,0195	Poszerzenie drogi nad torami dz. ew. nr 218		DECYZJA Nr 1/2012 KW LD1B/000018863/9 OPERAT 052-148/2009
181.	214/2	0,0231	Poszerzenie drogi nad torami dz. ew. nr 218	1094	DECYZJA Nr 1/2012 KW LD1B/000018863/9 OPERAT 052-148/2009
182.	215/4	0,0127	Poszerzenie drogi nad torami dz. ew. nr 218	1196	DECYZJA Nr 1/2012 KW LD1B/000018863/9 OPERAT 052-148/2009
183.	215/6	0,0120	Poszerzenie drogi nad torami dz. ew. nr 218		DECYZJA Nr 1/2012 KW LD1B/000018863/9 OPERAT 052-148/2009
184.	216/2	0,0060	Poszerzenie drogi nad torami dz. ew. nr 218	284	DECYZJA Nr 1/2012 KW LD1B/000018863/9 OPERAT 052-148/2009
185.	217/2	0,0072	Poszerzenie drogi nad torami dz. ew. nr 218	341	DECYZJA Nr 1/2012 KW LD1B/000018863/9 OPERAT 052-148/2009
186.	282/2	0,0148	Poszerzenie drogi nad torami dz. ew. nr 218	9739	DECYZJA Nr 1/2012 KW LD1B/000018863/9 OPERAT 052-148/2009
187.	410/1	0,0138	Poszerzenie drogi dojazdowej	79	LD1B/00019588/4 OPERAT 052-199/2012
188.	362/7	0,0647	Droga nad torami	2568,59	DEC.RGPIK.6831.07.2018 OPERAT P.1015.2018.283 LD1B/00018863/9
189.	362/8	0,2721	Droga ul. Leśna	10 802,37	DEC.RGPIK.6831.07.2018 OPERAT P.1015.2018.283 LD1B/00018863/9
190.	556	0,2400	Agronomówka (udział 2800/14080)	2538,00	LD1B/00018223/1

191.	410/10	0,0524	Droga dojazdowa (udział 40/45)	301,00	AKT NOT. 2811/2012 LD1B/00040387/1 OPERAT 052-199/2012
192.	373/1	0,0154	Poszerzenie drogi ul. Wiatracznej	380,00	AKT NOT. 1196/2019 LD1B/00021650/7
193.	649/1	0,0147	Poszerzenie drogi ul. Wiatracznej	500,00	AKT. NOT 1212/2019 LD1B/00021650/7
194.	378/1	0,0230	Poszerzenie drogi ul. Wiatracznej	750,00	AKT. NOT. 1212/2019 LD1B/00021650/7
195.	376/1	0,0172	Poszerzenie drogi ul. Wiatracznej	400,00	AKT. NOT. 1204/2019 LD1B/00021650/7
Razem wartość				259 589,98	

Obręb geodezyjny Lipce Reymontowskie:

Powierzchnia ogólna: 26,5189 ha

Drogi: 11,3901 ha

Pozostałe działki: 15,1288 ha

OBREB GEODEZYJNY MSZADLA

Lp.	Nr działki	Pow. działki w ha	Sposób zagospodarowania mienia	Wartość w zł	Nr KW lub inny dokument własności
	1.	2.	3.	4.	5.
1.	379/2	0,7300	Staw – przekazano Radzie Sołeckiej w użytkowanie	1130	DEC.GIV 72280-412/91 LD1B/00018602/2
2.	530	0,8000	Staw (odprowadzenie wód popłucznych z hydroformi) przekazano Radzie Sołeckiej w użytkowanie	1080	DEC.GIV 72280-416/93 LD1B/00018631/4
3.	423	0,0800	Zabudowana - budynek OSP- użytkowanie przez OSP	100	DEC.GIV 72280-415/93 LD1B/00018631/4
4.	313/2	0,1900	Zabudowana – hydrofornia	1000	AN REP A 1107/92 LD1B/00018267/1
5.	400/1	0,0500	Zabudowa - budynek po zlewni mleka Uchwała Nr IV/24/98 z dnia 29. 12. 98 r. w sprawie wyrażenia zgody na wynajęcie lokalu użytkowego, Umowa najmu z TP S.A.	10000	AN.176/97 KERG 922-20/2010 LD1B/00018631/4
6.	401/1	0,0100	Zabudowa - budynek po zlewni mleka Uchwała Nr IV/24/98 z dnia 29. 12. 98 r. w sprawie wyrażenia zgody na wynajęcie lokalu użytkowego, Umowa najmu z TP S.A.	400	AN.176/97 KERG 922-20/2010 LD1B/00018631/4
7.	424	0,7200	Zabudowana - Szkoła Podstawowa w Mszadli	120	DEC.UW SK-CE G.IV.72280-189/96 LD1B/00019411/3
8.	403	0,2700	Boisko Plac zabaw	2700	LD1B/00021647/3
9.	404	0,7700	Boisko Plac zabaw	7700	LD1B/00021647/3
10.	624	0,3900	Drogi gminne	590	KW LD1B/00018804/8
11.	711	0,0900	Drogi gminne	200	KW LD1B/00018804/8
12.	712	0,0200	Drogi gminne	30	KW LD1B/00018804/8
13.	505	0,3900	Drogi gminne	590	KW LD1B/00018804/8
14.	551	1,1600	Drogi gminne	1510	KW LD1B/00018804/8
15.	710	0,2600	Drogi gminne	30	KW LD1B/00018804/8
16.	702	0,1700	Drogi gminne	320	KW LD1B/00018804/8
17.	713	0,2400	Drogi gminne	430	KW LD1B/00018804/8
18.	405	1,3400	Drogi gminne	1730	KW LD1B/00018804/8
19.	254/1	1,0800	Drogi gminne	142	KW LD1B/00018804/8
20.	697	0,0700	Drogi gminne	30	KW LD1B/00018804/8
21.	625	0,3200	Drogi gminne	500	KW LD1B/00018804/8
22.	695	0,4000	Drogi gminne	600	KW LD1B/00018804/8
23.	578	0,2700	Drogi gminne	440	KW LD1B/00018804/8
24.	253	0,3200	Drogi gminne	500	KW LD1B/00018804/8
25.	244/1	0,2000	Drogi gminne	360	KW LD1B/00018804/8
26.	244/2	0,0400	Drogi gminne	100	KW LD1B/00018804/8
27.	245	0,0300	Drogi gminne	70	KW LD1B/00018804/8
28.	246	0,0600	Drogi gminne	140	KW LD1B/00018804/8
29.	701	0,2300	Drogi gminne	400	KW LD1B/00018804/8
30.	357	0,1300	Drogi gminne	280	KW LD1B/00018804/8

31.	394	0,0500	Drogi gminne	80	KW LD1B/00018804/8
32.	433	0,0200	Drogi gminne	20	KW LD1B/00018804/8
33.	700	0,2600	Drogi gminne	430	KW LD1B/00018804/8
34.	703	0,0100	Drogi gminne	20	KW LD1B/00018804/8
35.	708	0,3100	Drogi gminne	450	KW LD1B/00018804/8
36.	696	1,2900	Drogi gminne	1670	KW LD1B/00018804/8
37.	254/3	0,2200	Drogi gminne	380	KW LD1B/00018804/8
38.	422	1,1400	Drogi gminne	1490	KW LD1B/00018804/8 KW LD1B/00018033/2
39.	126	0,5000	Drogi gminne	700	KW LD1B/00018804/8
40.	699	0,4700	Drogi gminne	680	KW LD1B/00018804/8
41.	252/1	1,0000	Drogi gminne	132	KW LD1B/00018804/8
Razem wartość				39 274,00	

Obręb geodezyjny Mszadla:

Powierzchnia ogólna: 16,1000 ha

Drogi: 12,4800 ha

Pozostałe działki: 3,6200 ha

OBREB GEODEZYJNY RETNIOWIEC

Lp.	Nr działki	Pow. działki w ha	Sposób zagospodarowania mienia	Wartość w zł	Nr KW lub inny dokument własności
	1.	2.	3.	4.	5.
1.	109/1	0,0400	Działka niezabudowana	7200	AN 498/2017 KW LD1B/00043118/6
2.	68	0,6300	Drogi gminne	880	KW LD1B/00018803/1
3.	44	0,0900	Drogi gminne	220	KW LD1B/00018803/1 javascript:void(0);
4.	116	0,1600	Drogi gminne	310	KW LD1B/00018803/1
5.	143	0,0855	Drogi gminne	220	KW LD1B/00018803/1
6.	71	0,9400	Drogi gminne	1250	KW LD1B/00018803/1
7.	72	0,2900	Drogi gminne	470	KW LD1B/00018803/1
8.	227	0,1400	Drogi gminne	290	KW LD1B/00018803/1
9.	254	0,1300	Drogi gminne	280	KW LD1B/00018803/1
10.	256	0,4300	Drogi gminne	660	KW LD1B/00018803/1
11.	257	0,0900	Drogi gminne	220	KW LD1B/00018803/1
12.	380	0,2200	Drogi gminne	380	KW LD1B/00018803/1
13.	258	0,1400	Drogi gminne	290	KW LD1B/00018803/1
Razem wartość				12 670,00	

Obręb geodezyjny Retniowiec:

Powierzchnia ogólna: 3,3855 ha

Drogi: 3,3455 ha

Pozostałe działki: 0,0400 ha

OBREB GEODEZYJNY WOLA DRZEWIECKA

Lp.	Nr działki	Pow. działki w ha	Sposób zagospodarowania mienia	Wartość w zł	Nr KW lub inny dokument własności
	1.	2.	3.	4.	5.
1.	749/1	0,1700	Zabudowana – hydrofornia	1000	AN 331/94 KW LD1B/00018322/5
2.	815	1,7500	Tereny rolne i nieużytek	950	KW LD1B/00021240/0
3.	612/3	0,1258	Komplet gruntów przeznaczonych pod tereny zabudowane	130	AN.448/95 KW LD1B/00018235/8 OPERAT 052-214/2013 OPERAT 052-60/2005
4.	612/24	0,1062	Komplet gruntów przeznaczonych pod tereny zabudowane	110	AN.448/95 KW LD1B/00018235/8 OPERAT 052-214/2013 OPERAT 052-60/2005
5.	612/25	0,1305	Komplet gruntów przeznaczonych pod tereny zabudowane	135	AN.448/95 KW LD1B/00018235/8 OPERAT 052-214/2013 OPERAT 052-60/2005
6.	612/26	0,1360	Komplet gruntów przeznaczonych pod tereny zabudowane	141	AN.448/95 KW LD1B/00018235/8 OPERAT 052-214/2013 OPERAT 052-60/2005
7.	612/27	0,1444	Komplet gruntów przeznaczonych pod tereny zabudowane	149	AN.448/95 KW LD1B/00018235/8 OPERAT 052-214/2013 OPERAT 052-60/2005
8.	612/28	0,5826	Komplet gruntów przeznaczonych pod tereny zabudowane	602	AN.448/95 KW LD1B/00018235/8 OPERAT 052-214/2013 OPERAT 052-60/2005
9.	612/29	0,0904	Komplet gruntów przeznaczonych pod tereny zabudowane	93	AN.448/95 KW LD1B/00018235/8 OPERAT 052-214/2013 OPERAT 052-60/2005
10.	612/30	0,1217	Komplet gruntów przeznaczonych pod tereny zabudowane	126	AN.448/95 KW LD1B/00018235/8 OPERAT 052-214/2013 OPERAT 052-60/2005
11.	612/31	0,1133	Komplet gruntów przeznaczonych pod tereny zabudowane	117	AN.448/95 KW LD1B/00018235/8 OPERAT 052-214/2013 OPERAT 052-60/2005
12.	612/32	0,1437	Komplet gruntów przeznaczonych pod tereny zabudowane	148	AN.448/95 KW LD1B/00018235/8 OPERAT 052-214/2013 OPERAT 052-60/2005
13.	612/33	0,1434	Komplet gruntów przeznaczonych pod tereny zabudowane	148	AN.448/95 KW LD1B/00018235/8 OPERAT 052-214/2013 OPERAT 052-60/2005

14.	612/34	0,1184	Komplet gruntów przeznaczonych pod tereny zabudowane	122	AN.448/95 KW LD1B/00018235/8 OPERAT 052-214/2013 OPERAT 052-60/2005
15.	612/35	0,1211	Komplet gruntów przeznaczonych pod tereny zabudowane	125	AN.448/95 KW LD1B/00018235/8 OPERAT 052-214/2013 OPERAT 052-60/2005
16.	612/36	0,1252	Komplet gruntów przeznaczonych pod tereny zabudowane	129	AN.448/95 KW LD1B/00018235/8 OPERAT 052-214/2013 OPERAT 052-60/2005
17.	612/38	0,6113	Komplet gruntów przeznaczonych pod tereny zabudowane	632	AN.448/95 KW LD1B/00018235/8 OPERAT 052-214/2013 OPERAT 052-60/2005
18.	581/1	0,1517	Uchwała z dn. 22.08.14r. w sprawie sprzedaży (XXXIV/251/14)	35.000	AN. 3456/2015 KW LD1B/00042424/4 OPERAT P.1015.20141.822
19.	612/39	0,1171	Komplet gruntów przeznaczonych pod tereny zabudowane	121	AN.448/95 KW LD1B/00018235/8 OPERAT 052-214/2013 OPERAT 052-60/2005
20.	609/2	0,0100	Uchwała z dn.24.06.99r. w sprawie sprzedaży (X/51/99)	750	052-35/2012 KW LD1B/00021250/3
21.	609/3	0,1900	Uchwała z dn.24.06.99r. w sprawie sprzedaży (X/51/99)	14250	052-35/2012 KW LD1B/00021250/3
22.	792	0,4800	Uchwała z dn.24.06.99r. w sprawie sprzedaży (X/51/99)	1000	<u>KW LD1B/00021250/3</u>
23.	330	0,5000	Uchwała z dn.31.08.01r. w sprawie sprzedaży (XXIII/148/01)	1100	DEC.GN.V.7723/R/113/2001 KW LD1B/00022389/3
24.	126	0,1800	Uchwała z dn.31.08.01r. w sprawie sprzedaży (XXIII/148/01)	396	DEC.GN.V.7723/R/113/2001 KW LD1B/00022389/3
25.	201	0,2000	Uchwała z dn.31.08.01r. w sprawie sprzedaży (XXIII/148/01)	440	DEC.GN.V.7723/R/113/2001 KW LD1B/00022389/3
26.	276	0,6100	Uchwała z dn.31.08.01r. w sprawie sprzedaży (XXIII/148/01)	1342	DEC.GN.V.7723/R/113/2001 KW LD1B/00022389/3
27.	776/2	0,1700	Grunty rolne	3000	DEC.GN.V.7723/R/113/2001 KW LD1B/00022389/3
28.	457/2	0,0300	Grunty pod zbiornik retencyjny	26403,40	052-35/2012 AN.1207/09 KW LD1B/00035515/0
29.	457/3	0,1900	Grunty pod zbiornik retencyjny		052-35/2012 AN.1207/09 KW LD1B/00035515/0
30.	458/2	0,0200	Grunty pod zbiornik retencyjny		052-35/2012 AN.1207/09 KW LD1B/00035515/0
31.	458/3	0,1100	Grunty pod zbiornik retencyjny		052-35/2012 AN.1207/09 KW LD1B/00035515/0
32.	459	0,0600	Grunty pod zbiornik retencyjny		AN.1207/09 KW LD1B/0003551/0
33.	468/2	0,1000	Grunty pod zbiornik retencyjny		052-35/2012 AN.1207/09 KW LD1B/00035515/0
34.	468/3	0,0010	Grunty pod zbiornik retencyjny		052-35/2012 AN.1207/09 KW LD1B/00035515/0

35.	469	0,0500	Grunty pod zbiornik retencyjny		AN.1207/09 KW LD1B/0003551/0
36.	470/2	0,0800	Grunty pod zbiornik retencyjny		052-35/2012 AN.1207/09 KW LD1B/00035515/0
37.	470/3	0,0200	Grunty pod zbiornik retencyjny		052-35/2012 AN.1207/09 KW LD1B/00035515/0
38.	472	0,2000	Grunty pod zbiornik retencyjny		AN.1207/09 KW LD1B/0003551/0
39.	474/2	0,0700	Grunty pod zbiornik retencyjny		052-35/2012 AN.1207/09 KW LD1B/00035515/0
40.	474/3	0,0100	Grunty pod zbiornik retencyjny		052-35/2012 AN.1207/09 KW LD1B/00035515/0
41.	475/2	0,0800	Grunty pod zbiornik retencyjny		052-35/2012 AN.1207/09 KW LD1B/00035515/0
42.	475/3	0,0100	Grunty pod zbiornik retencyjny		052-35/2012 AN.1207/09 KW LD1B/00035515/0
43.	488/2	0,0400	Grunty pod zbiornik retencyjny		052-35/2012 AN.1207/09 KW LD1B/00035515/0
44.	488/3	0,0100	Grunty pod zbiornik retencyjny		052-35/2012 AN.1207/09 KW LD1B/00035515/0
45.	499	0,1200	Grunty pod zbiornik retencyjny		AN.1207/09 KW LD1B/00035515/0
46.	500/2	0,0800	Grunty pod zbiornik retencyjny		052-35/2012 AN.1207/09 KW LD1B/00035515/0
47.	504	0,0800	Grunty pod zbiornik retencyjny		AN.1207/09 KW LD1B/00035515/0
48.	505/2	0,0500	Grunty pod zbiornik retencyjny		052-35/2012 AN.1207/09 KW LD1B/00035515/0
49.	511	0,0900	Grunty pod zbiornik retencyjny		AN.1207/09 KW LD1B/00035515/0
50.	512/2	0,0500	Grunty pod zbiornik retencyjny		052-35/2012 AN.1207/09 KW LD1B/00035515/0
51.	513/2	0,0300	Grunty pod zbiornik retencyjny		052-35/2012 AN.1207/09 KW LD1B/00035515/0
52.	516	0,0600	Grunty pod zbiornik retencyjny		AN.1207/09 KW LD1B/00035515/0
53.	517/2	0,0400	Grunty pod zbiornik retencyjny		052-35/2012 AN.1207/09 KW LD1B/00035515/0
54.	518	0,0600	Grunty pod zbiornik retencyjny		AN.1207/09 KW LD1B/00035515/0
55.	519/2	0,0400	Grunty pod zbiornik retencyjny		052-35/2012 AN.1207/09 KW LD1B/00035515/0
56.	122	0,0900	Drogi gminne	220	<u>KW LD1B/00018805/5</u>
57.	128	0,1200	Drogi gminne	260	<u>KW LD1B/00018805/5</u>
58.	197	0,0800	Drogi gminne	190	<u>KW LD1B/00018805/5</u>
59.	203	0,1200	Drogi gminne	260	<u>KW LD1B/00018805/5</u>
60.	272	0,2700	Drogi gminne	440	<u>KW LD1B/00018805/5</u>
61.	291	0,3100	Drogi gminne	490	<u>KW LD1B/00018805/5</u>
62.	317	0,8800	Drogi gminne	1180	<u>KW LD1B/00018805/5</u>
63.	345	0,7000	Drogi gminne	960	<u>KW LD1B/00018805/5</u>
64.	374	0,1800	Drogi gminne	340	<u>KW LD1B/00018805/5</u>
65.	382	0,3900	Drogi gminne	590	<u>KW LD1B/00018805/5</u>

66.	415	0,1300	Drogi gminne	280	<u>KW LD1B/00018805/5</u>
67.	429	0,3500	Drogi gminne	540	<u>KW LD1B/00018805/5</u>
68.	610	0,5500	Drogi gminne	780	<u>KW LD1B/00018805/5</u>
69.	611	0,0300	Drogi gminne	70	<u>KW LD1B/00018805/5</u>
70.	650	0,2300	Drogi gminne	400	<u>KW LD1B/00018805/5</u>
71.	682	1,6100	Drogi gminne	2050	<u>KW LD1B/00018805/5</u>
72.	789/2	0,1800	Drogi gminne	417	052-35/2012 <u>KW LD1B/00018805/5</u>
73.	789/3	0,5100	Drogi gminne	1183	052-35/2012 <u>KW LD1B/00018805/5</u>
74.	718/1	0,0035	Drogi gminne	6	052-35/2012 <u>KW LD1B/00018805/5</u>
75.	705/2	0,0092	Drogi gminne	920	052-35-2012 AN. 4066/2014 <u>KW LD1B/00018805/5</u>
76.	707/2	0,0160	Drogi gminne	1600	052-35-2012 AN. 4066/2014 <u>KW LD1B/00018805/5</u>
77.	709/1	0,0178	Drogi gminne	1780	052-35-2012 AN. 4066/2014 <u>KW LD1B/00018805/5</u>
78.	718/6	0,0011	Drogi gminne	2	052-35/2012 <u>KW LD1B/00018805/5</u>
79.	718/7	0,0008	Drogi gminne	1,5	052-35/2012 <u>KW LD1B/00018805/5</u>
80.	718/8	0,0021	Drogi gminne	3,5	052-35/2012 <u>KW LD1B/00018805/5</u>
81.	718/9	0,0275	Drogi gminne	46	052-35/2012 <u>KW LD1B/00018805/5</u>
82.	718/10	0,0014	Drogi gminne	2	052-35/2012 <u>KW LD1B/00018805/5</u>
83.	718/11	0,1753	Drogi gminne	291	052-35/2012 <u>KW LD1B/00018805/5</u>
84.	719	0,3800	Drogi gminne	580	<u>KW LD1B/00018805/5</u>
85.	750	0,2100	Drogi gminne	370	<u>KW LD1B/00018805/5</u>
86.	784	0,5200	Drogi gminne	740	<u>KW LD1B/00018805/5</u>
87.	800	0,3500	Drogi gminne	540	<u>KW LD1B/00018805/5</u>
88.	811	0,1500	Drogi gminne	300	<u>KW LD1B/00018805/5</u>
89.	830	0,2600	Drogi gminne	430	<u>KW LD1B/00018805/5</u>
90.	837	0,7200	Drogi gminne	1640	<u>KW LD1B/00018805/5</u>
91.	851	0,5800	Drogi gminne	820	<u>KW LD1B/00018805/5</u>
92.	852	0,1200	Drogi gminne	260	<u>KW LD1B/00018805/5</u>
93.	856	0,0700	Drogi gminne	170	<u>KW LD1B/00018805/5</u>
94.	877	0,4100	Drogi gminne	610	<u>KW LD1B/00018805/5</u>
95.	878	0,1600	Drogi gminne	310	<u>KW LD1B/00018805/5</u>
96.	899	0,2100	Drogi gminne	370	<u>KW LD1B/00018805/5</u>
97.	961	0,3800	Drogi gminne	580	<u>KW LD1B/00018805/5</u>
98.	962	0,2600	Drogi gminne	430	<u>KW LD1B/00018805/5</u>
99.	612/2	0,3340	Drogi gminne	345	AN.448/95 <u>KW LD1B/00018235/8</u> OPERAT 052-60/2005
100.	757/1	0,0100	Drogi gminne	300	DEC.GN IV.7532.391.2014.AGP <u>KW LD1B/00018805/5</u>
101.	612/37	0,0855	Drogi gminna	88	AN.448/95 <u>KW LD1B/00018235/8</u>

					OPERAT 052-214/2013 OPERAT 052-60/2005
102.	843/2	0,0138	Poszerzenie drogi – dz. nr 830	1731,84	AKT NOT.4708/2012 KW LD1B/00018863/9 OPERAT 052-203/2012
103.	843/3	0,0008	Poszerzenie drogi – dz. nr 830		AKT NOT.4708/2012 KW LD1B/00018863/9 OPERAT 052-203/2012
104.	834/3	0,0059	Poszerzenie drogi – dz. nr 830	1383	AKT NOT.1822/2012 KW LD1B/00018863/9 OPERAT 052-163/2010 OPERAT 052-192/2012
105.	612/23	0,0588	Droga dojazdowa (udział 3866/7415)	40,60	
106.	315/2	0,0475	Poszerzenie drogi – dz. nr 682	15000	AKT NOT. 11898/2022 DEC.RGPiK.6831.01.2022 KW LD1B/00046832/8
Razem wartość				95 999,84	

Obręb geodezyjny Wola Drzewiecka:

Powierzchnia ogólna: 21,4448 ha

Drogi: 12,321 ha

Pozostałe działki: 9,1238 ha

OBREB GEODEZYJNY WÓLKA KROSNOWSKA

Lp.	Nr działki	Pow. działki w ha	Sposób zagospodarowania mienia	Wartość w zł	Nr KW lub inny dokument własności
	1.	2.	3.	4.	5.
1.	80	0,9700	Drogi gminne	1290	KW LD1B/00018801/7
2.	132	0,1600	Drogi gminne	310	KW LD1B/00018801/7
3.	36	1,5400	Drogi gminne	3320	KW LD1B/00018801/7
4.	44	0,5700	Drogi gminne	800	KW LD1B/00018801/7
5.	47	0,1500	Drogi gminne	300	KW LD1B/00018801/7
6.	75	0,0400	Drogi gminne	100	KW LD1B/00018801/7
7.	81	0,3300	Drogi gminne	520	KW LD1B/00018801/7
8.	79	0,9700	Drogi gminne	2150	KW LD1B/00018801/7
			Razem wartość	8790	

Obręb geodezyjny Wólka Krosnowska:

Powierzchnia ogólna: 4,7300 ha

Drogi: 4,7300ha