



DZIENNIK URZĘDOWY

WOJEWÓDZTWA ŁÓDZKIEGO

Łódź, dnia 14 marca 2023 r.

Poz. 2178

UCHWAŁA NR XXIX/196/22 RADY GMINY LIPCE REYMONTOWSKIE

z dnia 29 czerwca 2022 r.

w sprawie zatwierdzenia sprawozdania z wykonania budżetu gminy i sprawozdań finansowych za 2021 rok

Na podstawie art. 18 ust. 2 pkt. 4 ustawy z dnia 8 marca 1990 r. o samorządzie gminnym (Dz. U. z 2022 r. poz. 559, poz.583, poz.1005, poz.1079) oraz art. 270 ust.4 ustawy z dnia 27 sierpnia 2009 r. o finansach publicznych (Dz. U. z 2021 r. poz. 305, poz.1236, poz.1535, poz.1927, poz.1981, poz.2270, z 2022 r. poz.583, poz.655, poz.1079), Rada Gminy Lipce Reymontowskie uchwala, co następuje:

§ 1. Zatwierdza się sprawozdania z wykonania budżetu Gminy Lipce Reymontowskie za 2021 rok stanowiące załącznik do niniejszej uchwały.

§ 2. Zatwierdza się sprawozdanie finansowe Gminy Lipce Reymontowskie za 2021 rok.

§ 3. Sprawozdanie z wykonania budżetu Gminy Lipce Reymontowskie za 2021 rok podlega ogłoszeniu w Dzienniku Urzędowym Województwa Łódzkiego.

§ 4. Uchwała wchodzi w życie z dniem podjęcia.

Przewodnicząca Rady Gminy
Lipce Reymontowskie

Anna Czajka

Załącznik Nr 1 do uchwały Nr XXIX/196/22
Rady Gminy Lipce Reymontowskie
z dnia 29 czerwca 2022 r.

1. Wprowadzenie

Budżet Gminy Lipce Reymontowskie w 2021 roku uchwalony został uchwałą Rady Gminy Lipce Reymontowskie nr XIX/127/21 z dnia 24.02.2021 roku.

Sprawozdanie z wykonania budżetu Gminy Lipce Reymontowskie zostało sporządzone zgodnie z ustawą o finansach publicznych i obejmuje:

- informację opisową dotyczącą wykonania budżetu Gminy;
- informację liczbową - dane ze sprawozdawczości budżetowej w szczególności nie mniejszej niż w uchwale budżetowej, w tej części zawarto m.in.:
 - dochody i wydatki budżetu jednostki samorządu terytorialnego w szczególności określonej jak w uchwale budżetowej;
 - zmiany w planie wydatków na realizację programów finansowanych z udziałem środków, o których mowa w art. 5 ust. 1 pkt 2 i 3, dokonane w trakcie roku budżetowego;
 - stopień zaawansowania realizacji programów wieloletnich.

2. Informacja opisowa dotycząca wykonania budżetu Gminy Lipce Reymontowskie za 2021 rok

2.1. Planowanie budżetu

Budżet Gminy Lipce Reymontowskie w 2021 roku, który został przyjęty uchwałą Rady Gminy Lipce Reymontowskie nr XIX/127/21 z dnia 24.02.2021 roku, zakładał:

- uzyskanie dochodów w kwocie 24 146 177,00 zł;
- realizację wydatków na poziomie 27 963 209,00 zł;
- pozyskanie przychodów w kwocie 4 052 103,00 zł;
- realizację rozchodów na poziomie 235 071,00 zł.

Różnica między planem dochodów a planem wydatków wynosiła 3 817 032,00 zł i stanowiła planowany deficyt budżetu Gminy Lipce Reymontowskie na 2021 rok. Planowana na 2021 rok wartość przychodów stanowiła źródło pokrycia powstałego deficytu a w pozostałej części została przeznaczona na rozchody.

W 2021 roku dokonano łącznie 31 zmian budżetu, z czego 6 uchwałami Rady Gminy Lipce Reymontowskie i 25 zarządzeniami Wójta Lipce Reymontowskie, co przedstawia tabela poniżej.

Tabela 1: Wprowadzone zmiany w budżecie na 2021 rok.

Lp.	Numer uchwały / zarządzenia	Dochody (w zł)		Wydatki (w zł)		Przychody (w zł)		Rozchody (w zł)	
		zwiększenia	zmniejszenia	zwiększenia	zmniejszenia	zwiększenia	zmniejszenia	zwiększenia	zmniejszenia
1	XX/136/21	0,00	0,00	38,00	38,00	0,00	0,00	0,00	0,00
2	XX/138/21	155 033,00	0,00	206 033,00	51 000,00	0,00	0,00	0,00	0,00
3	10/2021	0,00	0,00	30,00	30,00	0,00	0,00	0,00	0,00
4	8/2021	1 166,00	58 840,00	1 166,00	58 840,00	0,00	0,00	0,00	0,00
5	9/2021	0,00	0,00	209 297,00	209 297,00	0,00	0,00	0,00	0,00
6	12/2021	37 278,00	0,00	47 498,00	10 220,00	0,00	0,00	0,00	0,00
7	14/2021	109 063,89	0,00	109 063,89	0,00	0,00	0,00	0,00	0,00
8	15/2021	0,00	0,00	41 975,00	41 975,00	0,00	0,00	0,00	0,00
9	XXII/142/21	804 282,00	0,00	1 171 861,00	367 579,00	0,00	0,00	0,00	0,00
10	22/2021	50 359,00	0,00	83 359,00	33 000,00	0,00	0,00	0,00	0,00
11	zarządzenie 24/2021	4 998,00	125 764,00	4 998,00	125 764,00	0,00	0,00	0,00	0,00
12	33/2021	19 503,00	11 805,00	54 148,00	46 450,00	0,00	0,00	0,00	0,00
13	37/2021	3 172,00	0,00	14 672,00	11 500,00	0,00	0,00	0,00	0,00
14	39/2021	0,00	0,00	1 805,00	1 805,00	0,00	0,00	0,00	0,00
15	XXIII/150/21	293 877,33	0,00	462 877,33	169 000,00	0,00	0,00	0,00	0,00
16	46/2021	17 105,00	0,00	25 905,00	8 800,00	0,00	0,00	0,00	0,00
17	47/2021	0,00	0,00	13 500,00	13 500,00	0,00	0,00	0,00	0,00
18	48/2021	137 625,00	0,00	137 625,00	0,00	0,00	0,00	0,00	0,00
19	55/2021	155 371,28	3 793,00	183 894,02	32 315,74	0,00	0,00	0,00	0,00
20	58/2021	9 000,00	0,00	9 000,00	0,00	0,00	0,00	0,00	0,00
21	62/2021	42 523,00	0,00	129 575,79	87 052,79	0,00	0,00	0,00	0,00
22	65/2021	200 566,00	198 108,00	219 604,00	217 146,00	0,00	0,00	0,00	0,00
23	68/2021	13 021,00	21 062,00	23 779,00	31 820,00	0,00	0,00	0,00	0,00
24	XXIV/158/21	520 828,76	483 142,93	254 155,83	216 470,00	0,00	0,00	0,00	0,00
25	70/2021	21 889,00	0,00	97 543,00	75 654,00	0,00	0,00	0,00	0,00
26	77/2021	60 000,00	0,00	60 000,00	0,00	0,00	0,00	0,00	0,00
27	78/2021	0,00	0,00	96 113,00	96 113,00	0,00	0,00	0,00	0,00
28	79/2021	0,00	60 000,00	0,00	60 000,00	0,00	0,00	0,00	0,00
29	80/2021	60 000,00	0,00	60 000,00	0,00	0,00	0,00	0,00	0,00
30	XXV/162/21	1 073 450,00	0,00	1 073 450,00	0,00	0,00	0,00	0,00	0,00
31	85/2021	0,00	0,00	21 715,00	21 715,00	0,00	0,00	0,00	0,00
	RAZEM	3 790 111,26	962 514,93	4 814 680,86	1 987 084,53	0,00	0,00	0,00	0,00

W wyniku wprowadzonych zmian w ciągu roku:

- plan dochodów wzrósł o 2 827 596,33 zł do kwoty 26 973 773,33 zł;
- plan wydatków wzrósł o 2 827 596,33 zł do kwoty 30 790 805,33 zł;
- plan przychodów nie uległ zmianie;
- plan rozchodów nie uległ zmianie.

Na dzień 31 grudnia 2021 roku budżet Gminy Lipce Reymontowskie zamknął się planowanym deficytem budżetowym w kwocie 3 817 032,00 zł stanowiącym różnicę między planem dochodów a planem wydatków.

W poniższym opisie wykonanie odnosi się do planowanych wartości na dzień 31 grudnia 2021 roku. Ponadto w celach porównawczych na wykresach przedstawiono wielkości dochodów i wydatków zrealizowanych w latach 2019-2020 i 2021 roku.

2.2. Dane ogólne

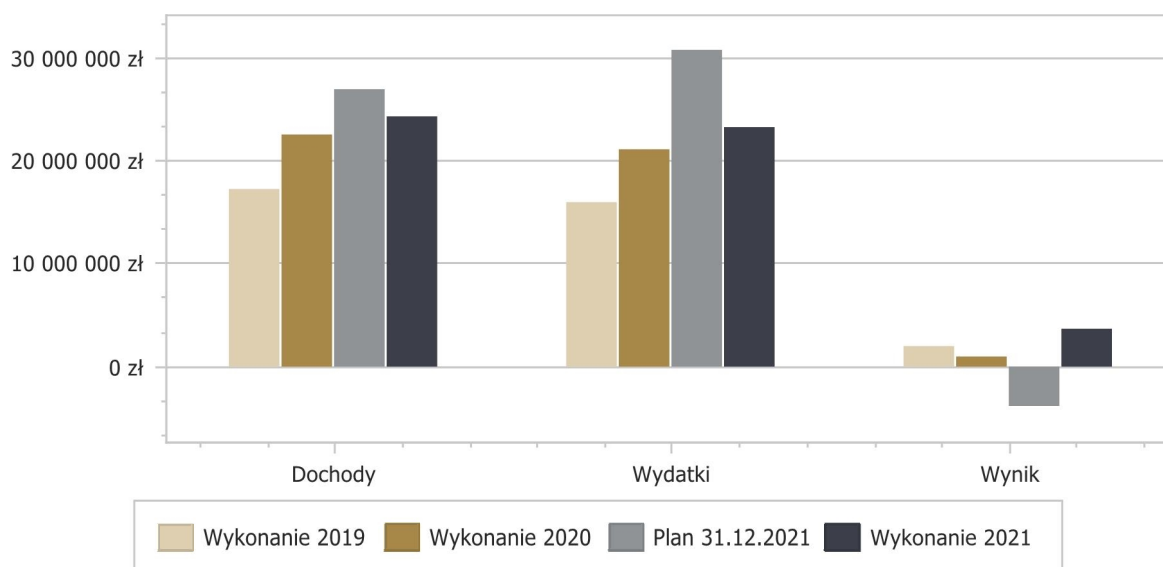
Syntetyczne zestawienie wartości dochodów, wydatków oraz wyniku finansowego wg planu na dzień 1 stycznia 2021 roku, planu na dzień 31 grudnia 2021 roku oraz wykonania za 2021 rok ujęto w ramach poniższej tabeli.

Tabela 2: Podstawowe dane budżetowe.

Wyszczególnienie	Plan na 1.01.2021 r. (w zł)	Plan na 31.12.2021 r. (w zł)	Wykonanie (w zł)	Realizacja planu po zmianach (w %)
Dochody	24 146 177,00	26 973 773,33	24 330 354,62	90,20%
Wydatki	27 963 209,00	30 790 805,33	23 282 555,38	75,62%
Wynik	-3 817 032,00	-3 817 032,00	1 047 799,24	-

Porównanie salda budżetu planowanego i wykonanego na koniec 2021 roku na przestrzeni lat 2019-2020 ujęto na wykresie poniżej.

Wykres 1: Wynik budżetu Gminy Lipce Reymontowskie w 2021 w porównaniu do lat 2019-2020.



2.3. Dochody ogółem

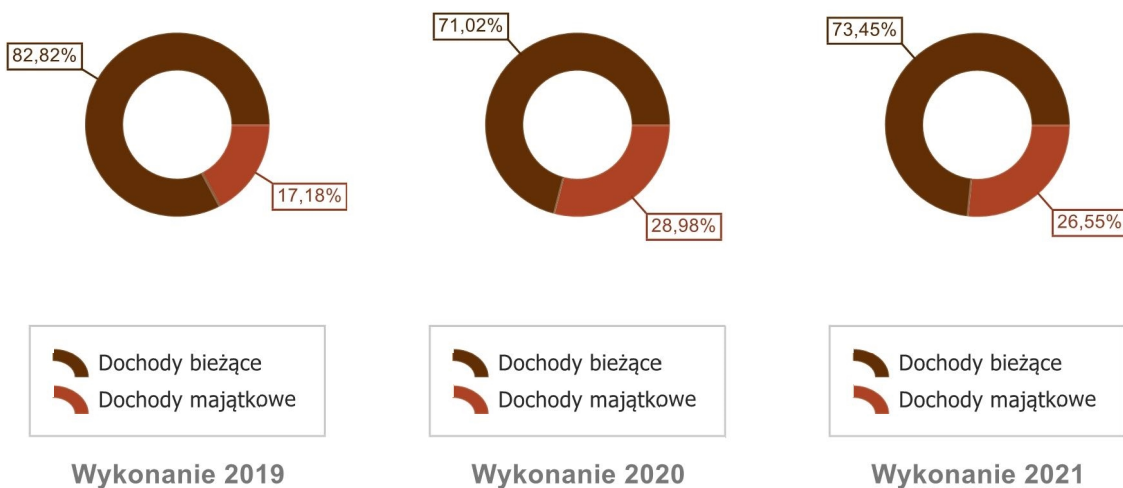
Dochody budżetu Gminy w 2021 roku wyniosły 24 330 354,62 zł, a ich realizacja stanowiła 90,20% planu wynoszącego 26 973 773,33 zł. Realizację planu dochodów w 2021 roku przedstawiają tabele poniżej.

Tabela 3: Realizacja planu dochodów w 2021 roku w Gminie Lipce Reymontowskie.

Wyszczególnienie	Plan na 1.01.2021 r. (w zł)	Plan na 31.12.2021 r. (w zł)	Wykonanie (w zł)	Realizacja planu po zmianach (w %)	Udział (w %)
Dochody bieżące	16 545 461,00	17 712 391,43	17 871 084,64	100,90%	73,45%
Dochody majątkowe	7 600 716,00	9 261 381,90	6 459 269,98	69,74%	26,55%
RAZEM DOCHODY OGÓLEM	24 146 177,00	26 973 773,33	24 330 354,62	90,20%	100,00%

Tabela 4: Realizacja planu dochodów w 2021 roku w Gminie Lipce Reymontowskie według działów klasyfikacji budżetowej.

Dział	Wyszczególnienie	Plan na 1.01.2021 r. (w zł)	Plan na 31.12.2021 r. (w zł)	Wykonanie (w zł)	Realizacja planu po zmianach (w %)	Udział (w %)
758	Różne rozliczenia	8 052 207,00	9 591 006,40	9 635 993,68	100,47%	39,60%
855	Rodzina	4 724 782,00	4 769 404,00	4 752 714,06	99,65%	19,53%
756	Dochody od osób prawnych, od osób fizycznych i od innych jednostek nieposiadających osobowości prawnej oraz wydatki związane z ich poborem	3 545 847,00	3 598 271,93	3 976 241,76	110,50%	16,34%
010	Rolnictwo i łowiectwo	4 297 644,00	4 219 732,17	2 113 460,24	50,09%	8,69%
801	Oświata i wychowanie	2 143 166,03	2 293 886,03	1 909 726,71	83,25%	7,85%
900	Gospodarka komunalna i ochrona środowiska	872 000,00	1 433 284,50	955 845,47	66,69%	3,93%
852	Pomoc społeczna	184 143,00	243 968,00	243 307,78	99,73%	1,00%
600	Transport i łączność	0,00	206 340,00	206 340,00	100,00%	0,85%
750	Administracja publiczna	157 730,97	292 896,97	195 589,41	66,78%	0,80%
851	Ochrona zdrowia	113 000,00	137 483,33	147 324,13	107,16%	0,61%
926	Kultura fizyczna	0,00	90 000,00	90 000,00	100,00%	0,37%
700	Gospodarka mieszkaniowa	49 000,00	49 000,00	60 644,70	123,76%	0,25%
921	Kultura i ochrona dziedzictwa narodowego	0,00	20 000,00	20 000,00	100,00%	0,08%
854	Edukacyjna opieka wychowawcza	0,00	21 843,00	15 009,68	68,72%	0,06%
400	Wytwarzanie i zaopatrywanie w energię elektryczną, gaz i wodę	6 000,00	6 000,00	7 500,00	125,00%	0,03%
751	Urzędy naczelnych organów władzy państwowej, kontroli i ochrony prawa oraz sądownictwa	657,00	657,00	657,00	100,00%	< 0,01%
	RAZEM DOCHODY OGÓLEM	24 146 177,00	26 973 773,33	24 330 354,62	90,20%	100,00%



Wykres 2: Struktura dochodów ogółem Gminy Lipce Reymontowskie w 2021 w porównaniu do lat 2019-2020.

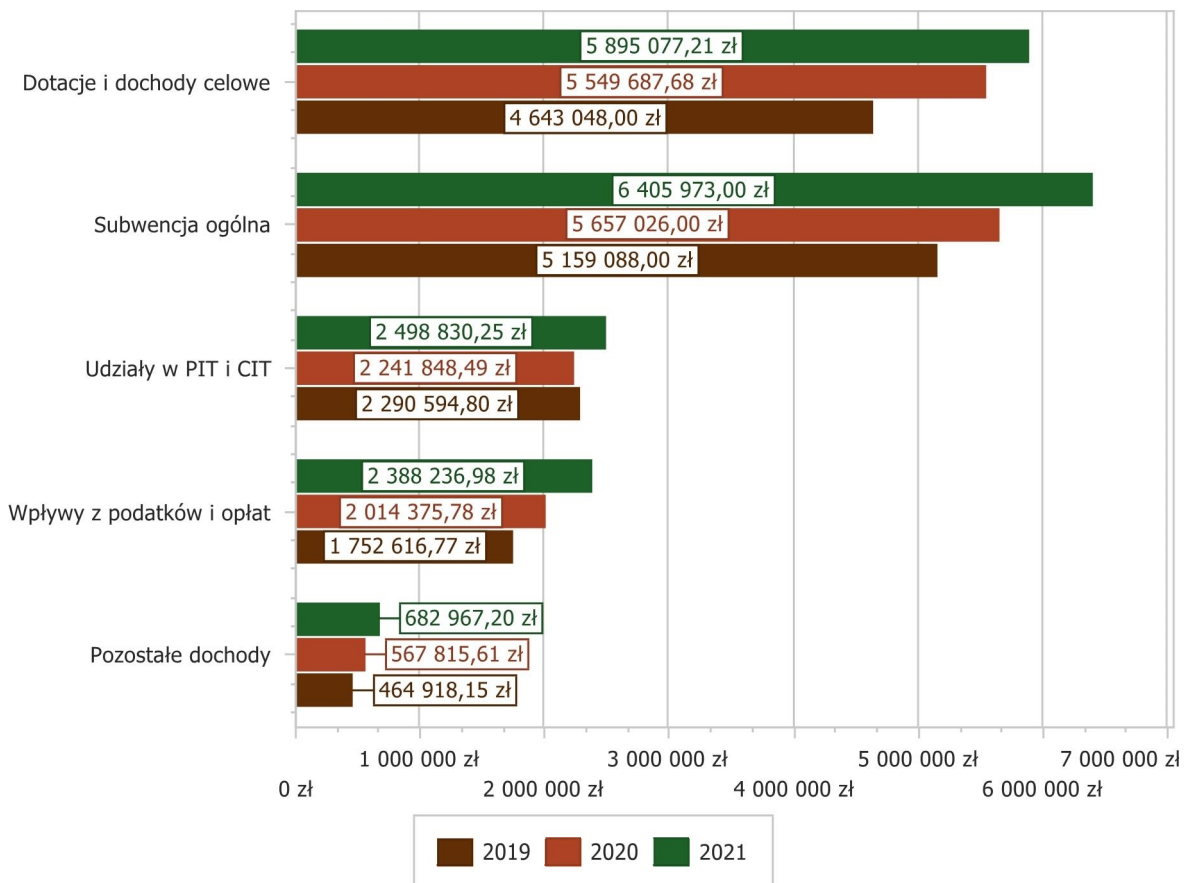
2.4. Dochody bieżące

W strukturze dochodów znaczący udział odgrywają dochody bieżące, które w 2021 roku zostały wykonane na poziomie 17 871 084,64 zł, tj. w 100,90% w stosunku do planu wynoszącego 17 712 391,43 zł. Wartości zrealizowanych w 2021 roku dochodów bieżących według głównych źródeł przedstawia poniżej tabela.

Tabela 5: Realizacja planu dochodów bieżących w 2021 roku w Gminie Lipce Reymontowskie.

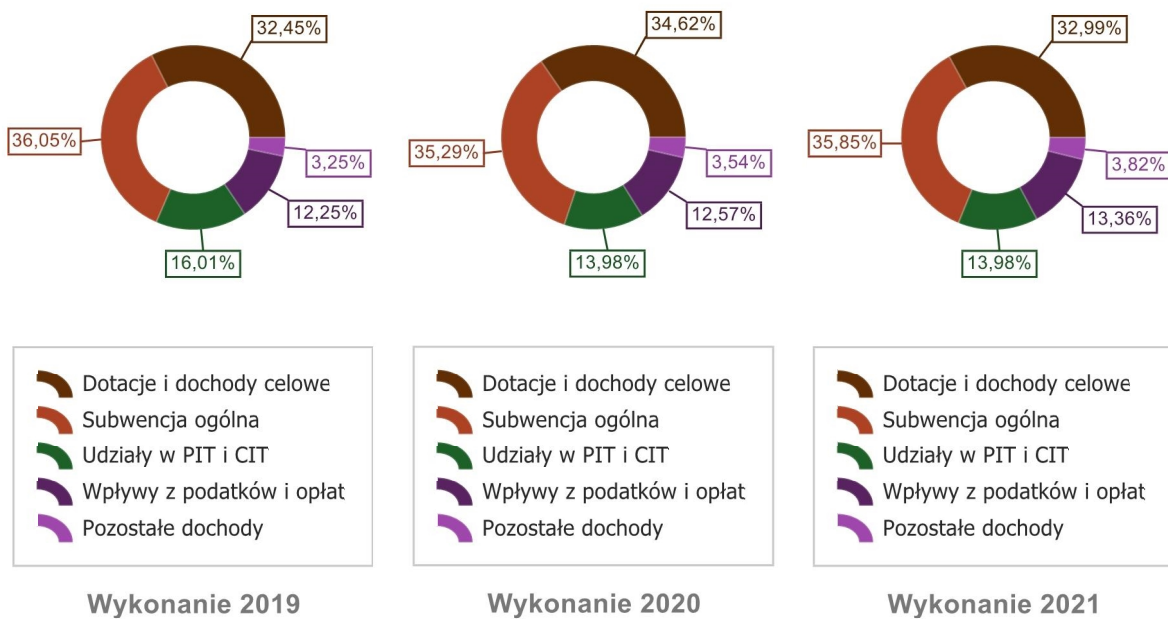
Wyszczególnienie	Plan na 1.01.2021 r. (w zł)	Plan na 31.12.2021 r. (w zł)	Wykonanie (w zł)	Realizacja planu po zmianach (w %)	Udział (w %)
Dotacje i dochody celowe	5 576 946,03	6 008 904,20	5 895 077,21	98,11%	32,99%
Subwencja ogólna	5 935 804,00	6 405 973,00	6 405 973,00	100,00%	35,85%

Wyszczególnienie	Plan na 1.01.2021 r. (w zł)	Plan na 31.12.2021 r. (w zł)	Wykonanie (w zł)	Realizacja planu po zmianach (w %)	Udział (w %)
Udziały w PIT i CIT	2 301 316,00	2 301 316,00	2 498 830,25	108,58%	13,98%
Wpływy z podatków i opłat	2 115 283,00	2 189 201,26	2 388 236,98	109,09%	13,36%
Pozostałe dochody	616 111,97	806 996,97	682 967,20	84,63%	3,82%
RAZEM	16 545 461,00	17 712 391,43	17 871 084,64	100,90%	100,00%



Wykres 3: Dochody bieżące budżetu Gminy Lipce Reymontowskie wg źródeł ich pochodzenia w 2021 w porównaniu do lat 2019-2020.

Wykres 4: Struktura dochodów bieżących Gminy Lipce Reymontowskie w 2021 w porównaniu do lat 2019-2020.

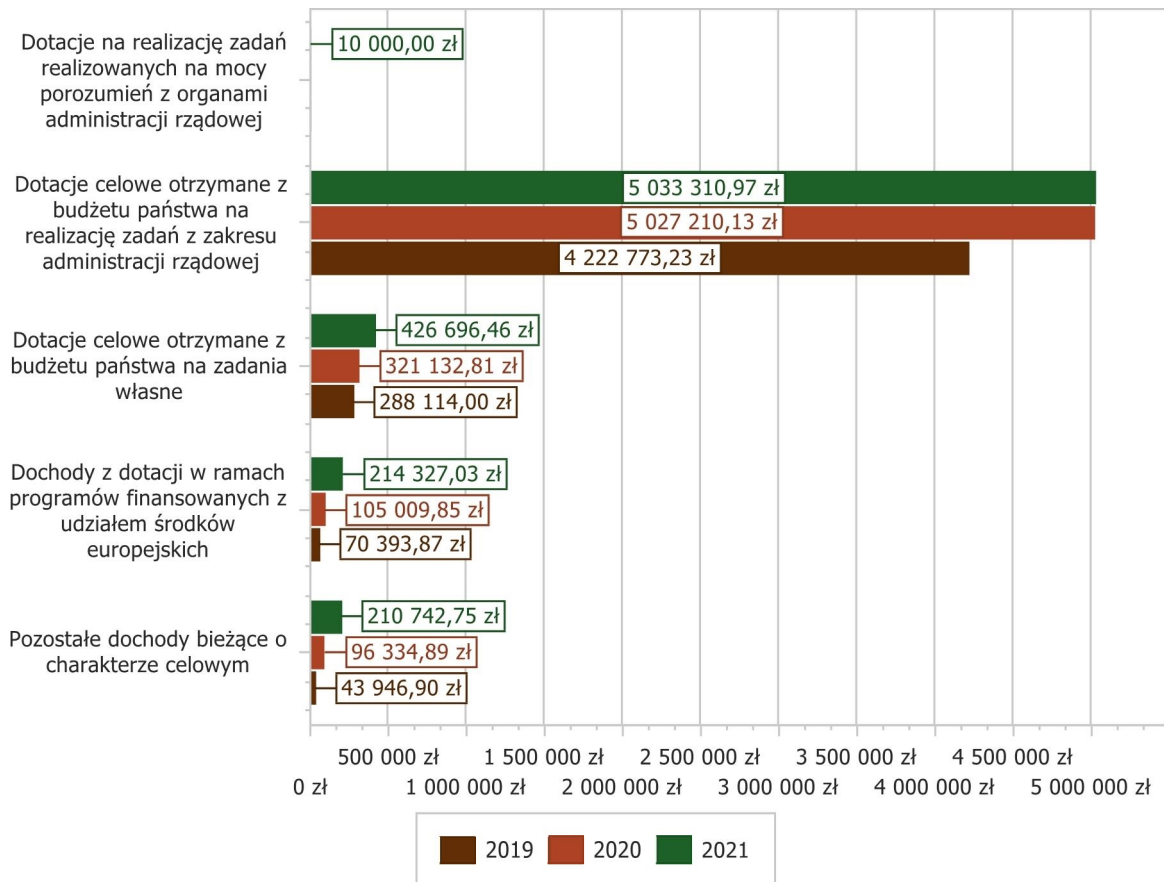


2.4.1. Dotacje i dochody celowe

Biorąc pod uwagę podział dochodów bieżących wg źródeł ich pochodzenia znaczący udział w 2021 roku stanowiły dochody o charakterze celowym, które JST otrzymuje od podmiotów zewnętrznych. W 2021 roku środki te zostały zaplanowane w kwocie 6 008 904,20 zł, z kolei zrealizowane na poziomie 5 895 077,21 zł, co stanowi 98,11% realizacji planu, przy czym:

- dotacje celowe otrzymane z budżetu państwa na realizację zadań z zakresu administracji rządowej wyniosły 5 033 310,97 zł;
- dotacje na realizację zadań realizowanych na mocy porozumień z organami administracji rządowej 10 000,00 zł;
- dotacje celowe otrzymane z budżetu państwa na zadania własne 426 696,46 zł;
- dochody z dotacji w ramach programów finansowanych z udziałem środków europejskich 214 327,03 zł;
- pozostałe dochody o charakterze celowym 210 742,75 zł.

Wykres 5: Dochody bieżące o charakterze celowym Gminy Lipce Reymontowskie w 2021 w porównaniu do lat 2019-2020.



Największy poziom dotacji i dochodów celowych Gmina uzyskała na realizację zadań w obszarze:

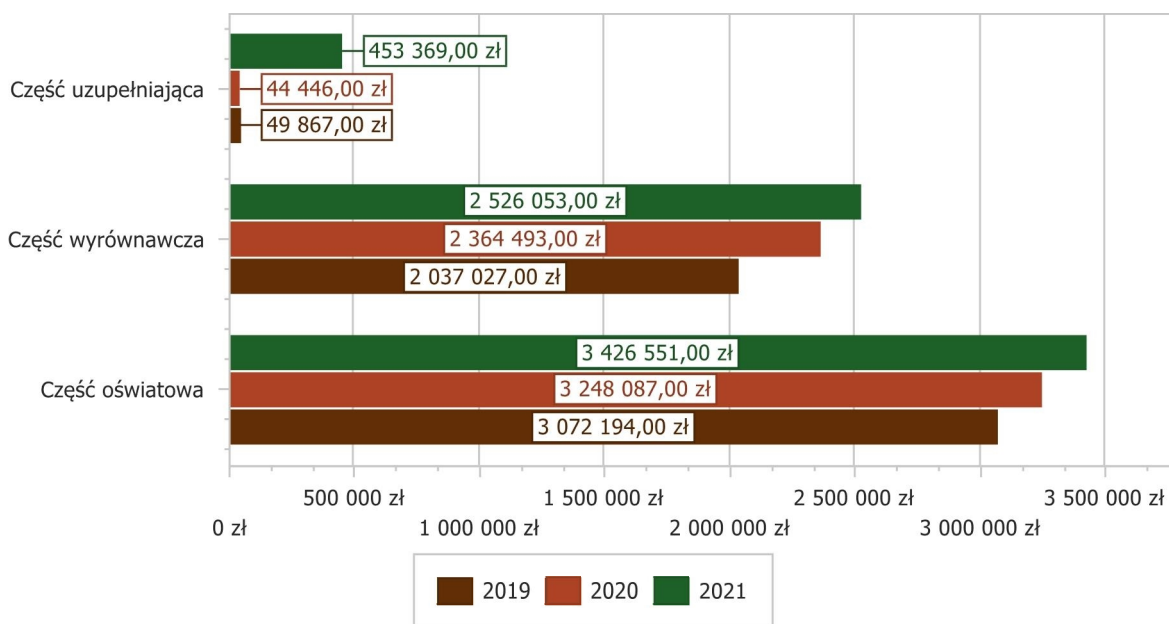
- Rodzina – 4 744 055,44 zł;
- Oświata i wychowanie – 602 816,14 zł;
- Pomoc społeczna – 243 307,78 zł;
- Rolnictwo i łowiectwo – 193 987,17 zł.

2.4.2. Subwencja ogólna

Dochody z subwencji w 2021 roku zostały zaplanowane na poziomie 6 405 973,00 zł, natomiast zrealizowane w kwocie 6 405 973,00 zł, co stanowi 100,00% realizacji planu, przy czym:

- dochody z subwencji oświatowej wyniosły 3 426 551,00 zł;
- dochody z subwencji wyrównawczej 2 526 053,00 zł;
- dochody stanowiące uzupełnienie subwencji ogólnej 453 369,00 zł.

Wykres 6: Dochody bieżące z tyt. subwencji Gminy Lipce Reymontowskie w 2021 w porównaniu do lat 2019-2020.

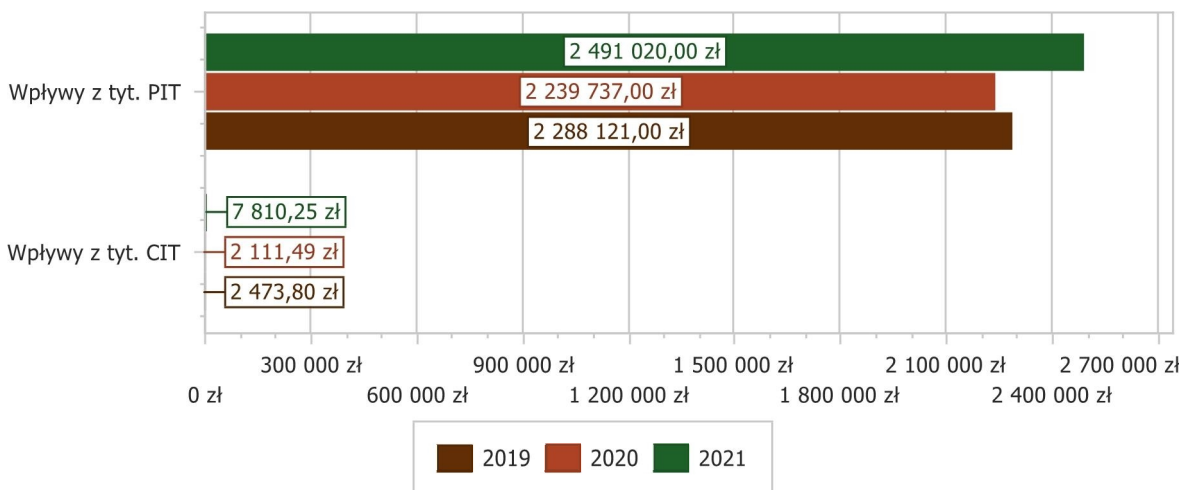


2.4.3. Udziały w podatkach stanowiących dochód budżetu Państwa

Udziały w podatkach stanowiących dochód budżetu państwa zaplanowane zostały w kwocie 2 301 316,00 zł, zaś zrealizowane w kwocie 2 498 830,25 zł, co stanowi 108,58% realizacji planu, przy czym:

- dochody z tytułu wpływów z podatku od osób prawnych wyniosły 7 810,25 zł;
- dochody z tytułu wpływów z podatku od osób fizycznych wyniosły 2 491 020,00 zł.

Wykres 7: Dochody bieżące z tyt. udziału w PIT i CIT Gminy Lipce Reymontowskie w 2021 w porównaniu do lat 2019-2020.



2.4.4. Wpływy z podatków i opłat lokalnych

2.4.4.1. Wpływy podatkowe

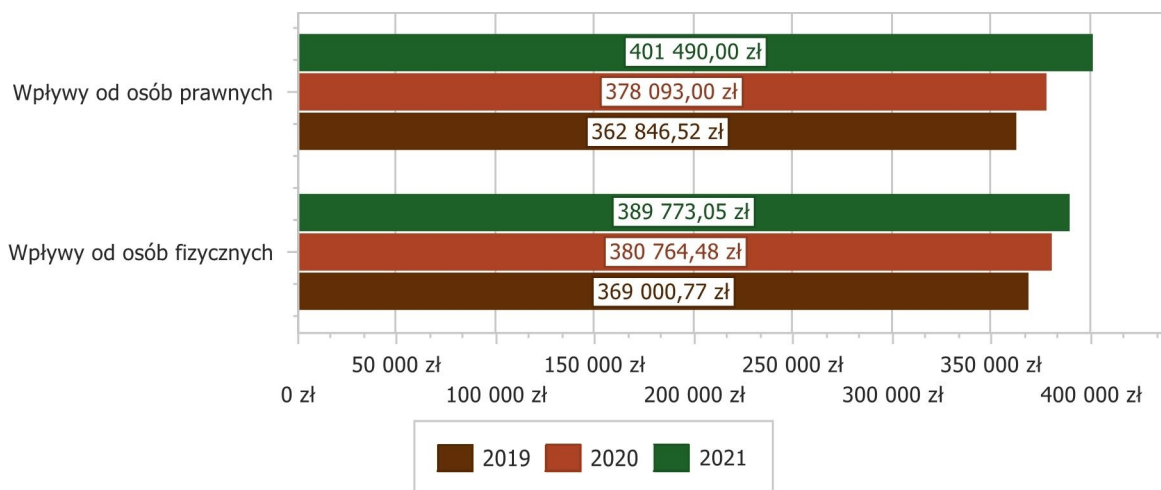
Podatek od nieruchomości

Wpływy z podatku od nieruchomości w 2021 roku zostały zrealizowane w kwocie 791 263,05 zł, co stanowi 117,05% realizacji planu wynoszącego 676 000,00 zł, w tym 401 490,00 zł od osób prawnych i 389 773,05 zł od osób fizycznych.

Zaległości podatkowe na dzień 31.12.2021 roku wynoszą 218 257,57 zł, w tym 209 358,00 zł od osób prawnych i 8 899,57 zł od osób fizycznych.

Z uwagi, iż Gmina w okresie sprawozdawczym nie stosowała maksymalnych stawek wynikających z obwieszczenia MF, skutki obniżenia górnych stawek podatków kształtują się na poziomie 208 074,00 zł.

Wykres 8: Wpływy z podatku od nieruchomości Gminy Lipce Reymontowskie w 2021 w porównaniu do lat 2019-2020.



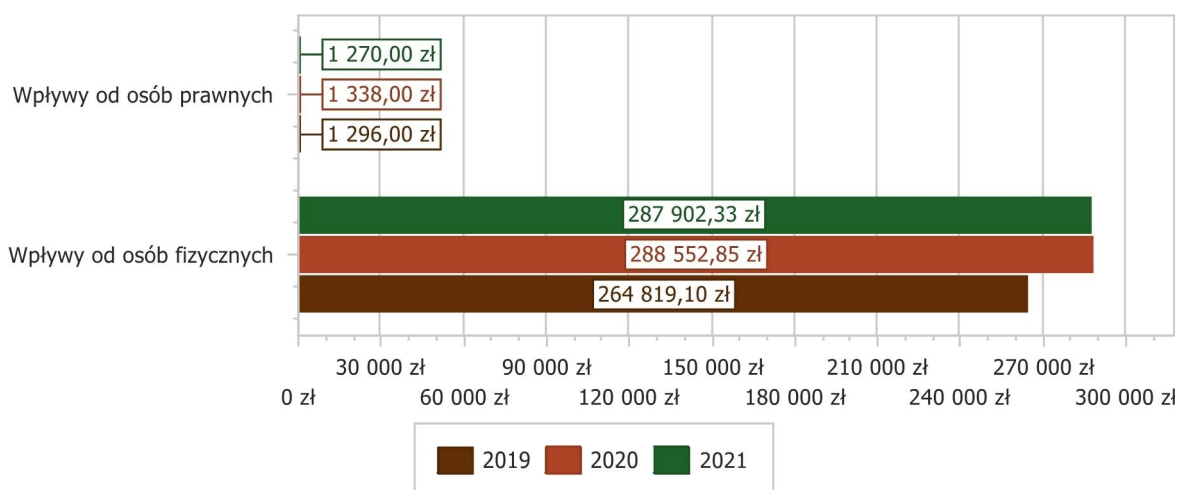
Podatek rolny

Wpływy z podatku rolnego w 2021 roku zostały zrealizowane w kwocie 289 172,33 zł, co stanowi 115,07% realizacji planu wynoszącego 251 300,00 zł, w tym 1 270,00 zł od osób prawnych i 287 902,33 zł od osób fizycznych.

Zaległości podatkowe na dzień 31.12.2021 roku wynoszą 5 270,20 zł, w tym 0,00 zł od osób prawnych i 5 270,20 zł od osób fizycznych.

Z uwagi, iż Gmina podjęła uchwałę w sprawie obniżenia średniej ceny skupu żyta, przyjmowanej jako podstawę obliczenia podatku rolnego, skutki obniżenia górnych stawek podatków kształtują się na poziomie 444,99 zł.

Wykres 9: Wpływy z podatku rolnego Gminy Lipce Reymontowskie w 2021 w porównaniu do lat 2019-2020.



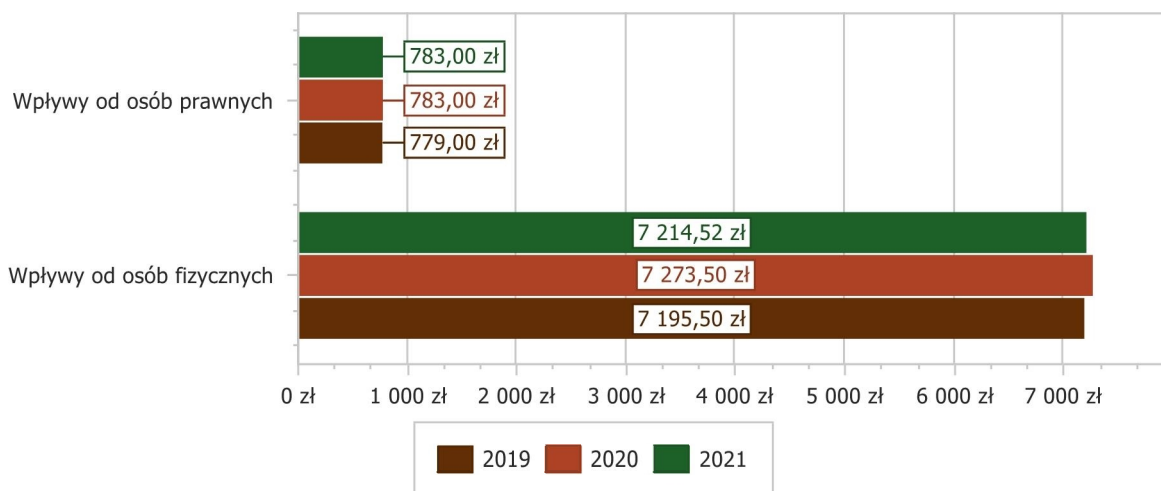
Podatek leśny

Wpływy z podatku leśnego w 2021 roku zostały zrealizowane w kwocie 7 997,52 zł, co stanowi 100,18% realizacji planu wynoszącego 7 983,00 zł, w tym 783,00 zł od osób prawnych i 7 214,52 zł od osób fizycznych.

Zaległości podatkowe na dzień 31.12.2021 roku wynoszą 237,68 zł, w tym 0,00 zł od osób prawnych i 237,68 zł od osób fizycznych.

Z uwagi, iż Gmina podjęła uchwałę w sprawie obniżenia średniej ceny sprzedaży drewna przyjmowanej jako podstawę do obliczenia podatku leśnego, skutki obniżenia górnych stawek podatków kształtują się na poziomie 109,01 zł.

Wykres 10: Wpływy z podatku leśnego Gminy Lipce Reymontowskie w 2021 w porównaniu do lat 2019-2020.



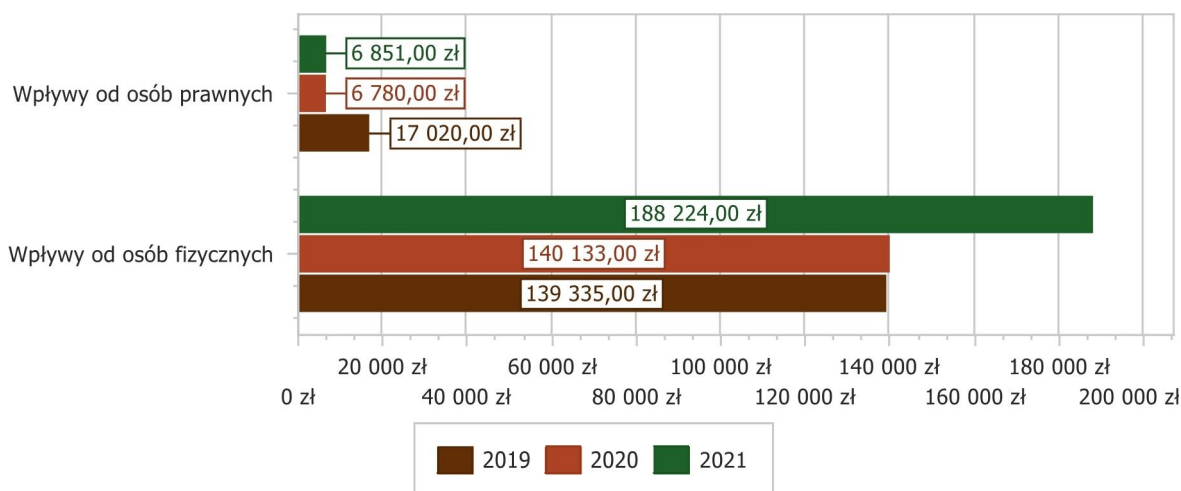
Podatek od środków transportowych

Wpływy z podatku od środków transportowych w 2021 roku zostały zrealizowane w kwocie 195 075,00 zł, co stanowi 97,77% realizacji planu wynoszącego 199 524,00 zł, w tym 6 851,00 zł od osób prawnych i 188 224,00 zł od osób fizycznych.

Zaległości podatkowe na dzień 31.12.2021 roku wynoszą 0,00 zł, w tym 0,00 zł od osób prawnych i 0,00 zł od osób fizycznych.

Z uwagi, iż Gmina nie stosuje maksymalnych stawek wynikających z obwieszczenia MF, skutki obniżenia górnych stawek podatków za okres sprawozdawczy kształtują się na poziomie 283 881,00 zł.

Wykres 11: Wpływy z podatku od środków transportowych Gminy Lipce Reymontowskie w 2021 w porównaniu do lat 2019-2020.

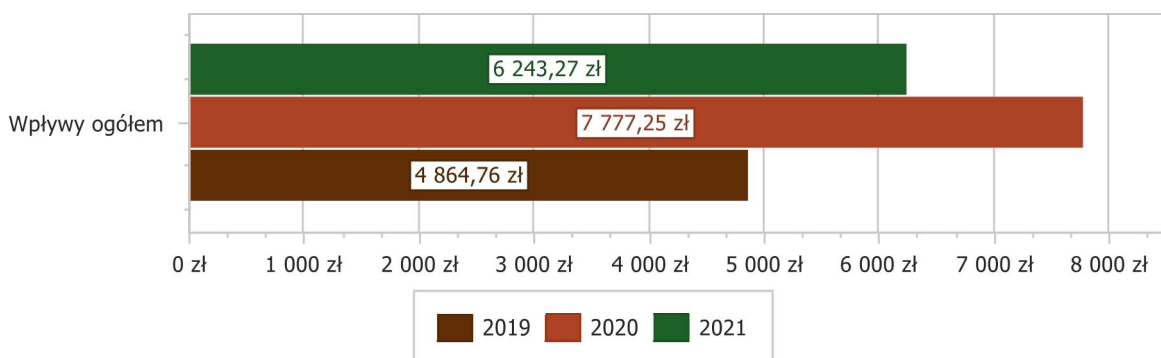


Podatek od działalności gospodarczej osób fizycznych, opłacany w formie karty podatkowej

Wpływy z podatku od działalności gospodarczej osób fizycznych, opłacanego w formie karty podatkowej w 2021 roku zostały zrealizowane w kwocie 6 243,27 zł, co stanowi 124,87% realizacji planu wynoszącego 5 000,00 zł.

Zaległości podatkowe na dzień 31.12.2021 roku wynoszą 15 172,73 zł.

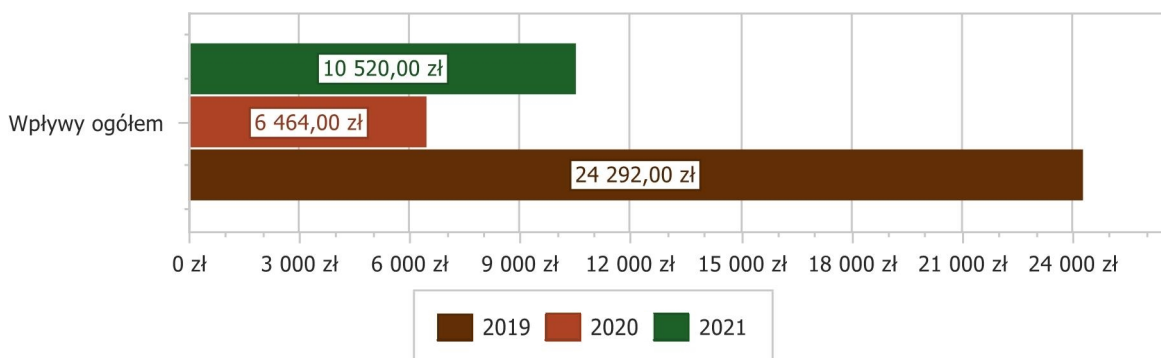
Wykres 12: Wpływy ogółem z podatku od działalności gospodarczej osób fizycznych, opłacanego w formie karty podatkowej Gminy Lipce Reymontowskie w 2021 w porównaniu do lat 2019-2020.



Podatek od spadków i darowizn

Wpływy z podatku od spadków i darowizn w 2021 roku zostały zrealizowane w kwocie 10 520,00 zł, co stanowi 105,20% realizacji planu wynoszącego 10 000,00 zł.

Zaległości podatkowe na dzień 31.12.2021 roku wynoszą 0,00 zł.



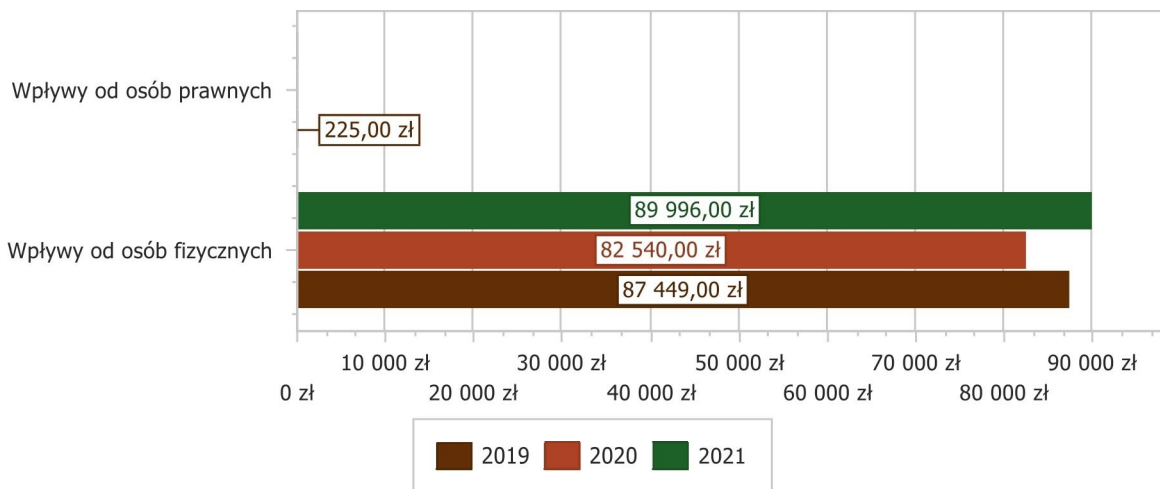
Wykres 13: Wpływy z podatku od spadków i darowizn Gminy Lipce Reymontowskie w 2021 w porównaniu do lat 2019-2020.

Podatek od czynności cywilnoprawnych

Wpływy z podatku od czynności cywilnoprawnych w 2021 roku zostały zrealizowane w kwocie 89 996,00 zł, co stanowi 132,35% realizacji planu wynoszącego 68 000,00 zł, w tym 0,00 zł od osób prawnych i 89 996,00 zł od osób fizycznych.

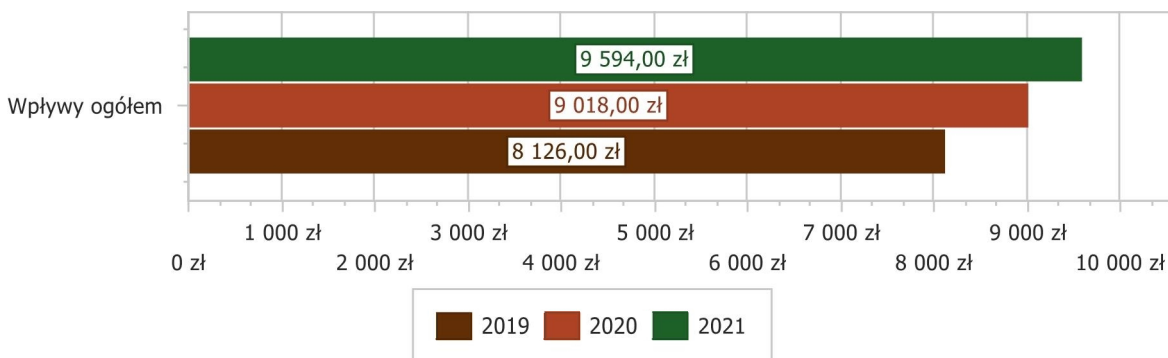
Zaległości podatkowe na dzień 31.12.2021 roku wynoszą 279,00 zł, w tym 0,00 zł od osób prawnych i 279,00 zł od osób fizycznych.

Wykres 14: Wpływy z podatku od czynności cywilnoprawnych Gminy Lipce Reymontowskie w 2021 w porównaniu do lat 2019-2020.



Wpływy z opłaty skarbowej

Wpływy z opłaty skarbowej w 2021 roku zostały zrealizowane w kwocie 9 594,00 zł, co stanowi 137,06% realizacji planu wynoszącego 7 000,00 zł.



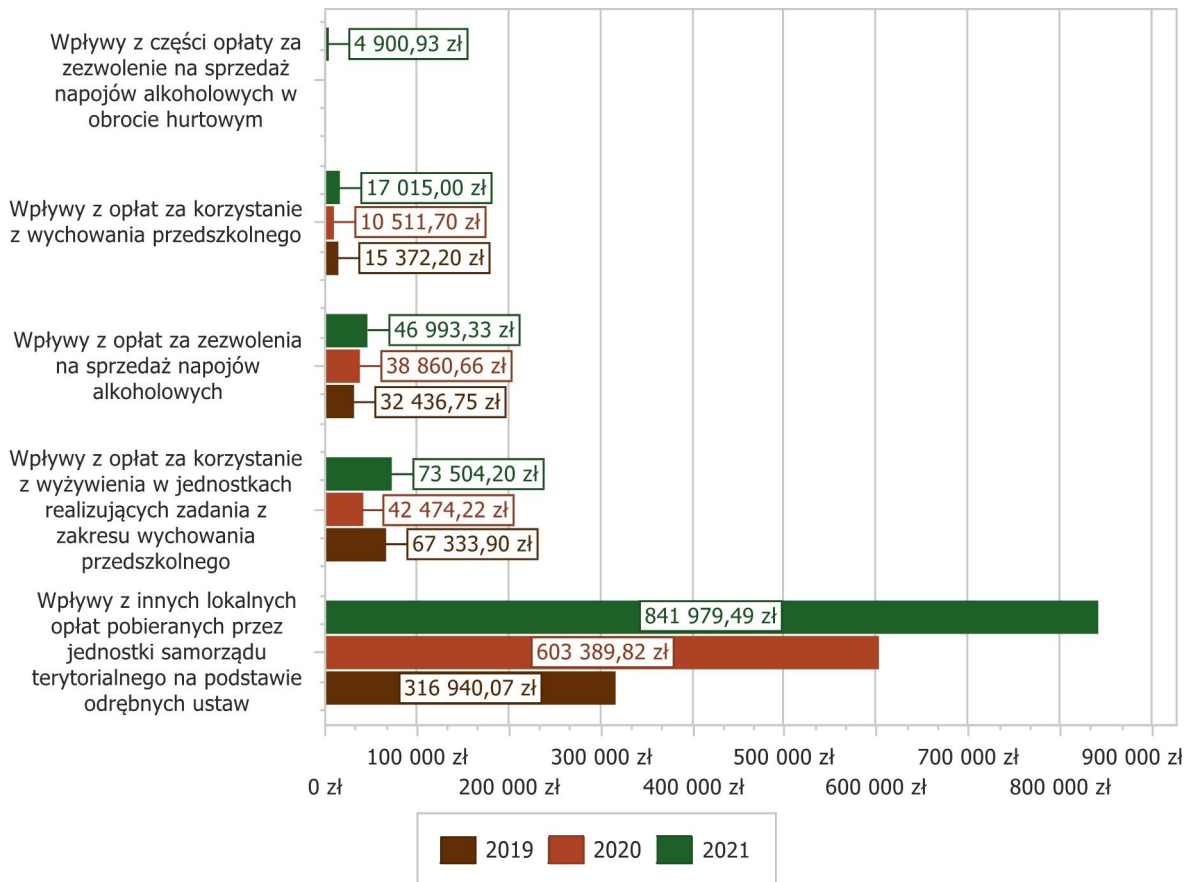
Wykres 15: Wpływy z opłaty skarbowej Gminy Lipce Reymontowskie w 2021 w porównaniu do lat 2019-2020.

2.4.4.2. Wpływy z opłat lokalnych

Wpływy z opłat w 2021 roku zostały zaplanowane na poziomie 964 394,26 zł, natomiast zrealizowane w kwocie 988 375,81 zł, co stanowi 102,49% realizacji planu. Najwyższe wpływy z opłat zrealizowane zostały z:

- §0490 (wpływy z innych lokalnych opłat pobieranych przez jednostki samorządu terytorialnego na podstawie odrębnych ustaw) – 841 979,49 zł;
- §0670 (wpływy z opłat za korzystanie z wyżywienia w jednostkach realizujących zadania z zakresu wychowania przedszkolnego) – 73 504,20 zł;
- §0480 (wpływy z opłat za zezwolenia na sprzedaż napojów alkoholowych) – 46 993,33 zł;
- §0660 (wpływy z opłat za korzystanie z wychowania przedszkolnego) – 17 015,00 zł;
- §0270 (wpływy z części opłaty za zezwolenie na sprzedaż napojów alkoholowych w obrocie hurtowym) – 4 900,93 zł.

Wykres 16: Dochody bieżące z opłat lokalnych Gminy Lipce Reymontowskie w 2021 w porównaniu do lat 2019-2020.



2.4.5. Pozostałe dochody bieżące

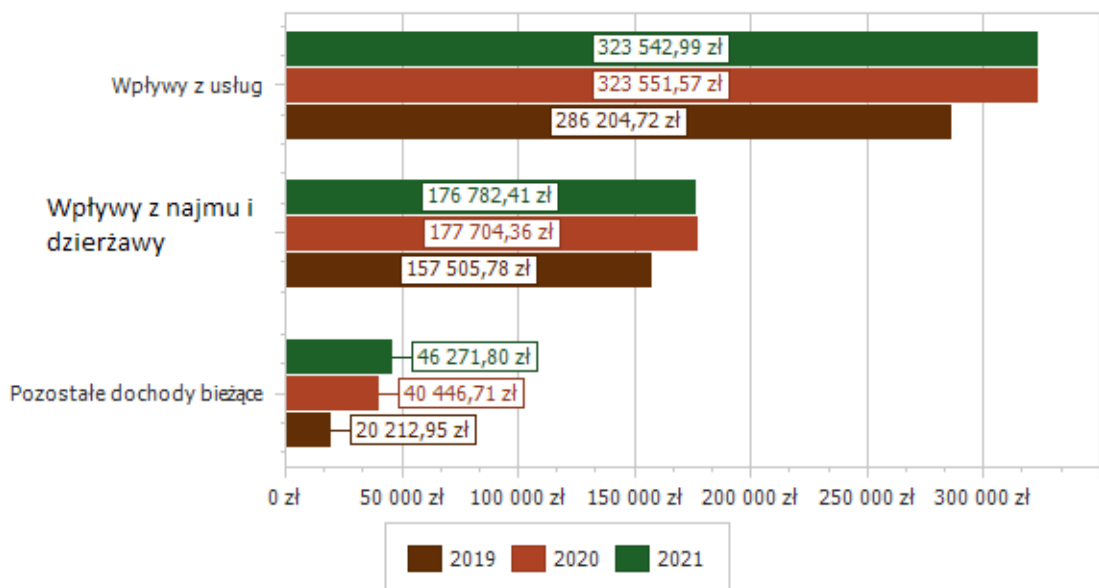
Pozostałe dochody bieżące to dochody niesklasyfikowane w ramach wcześniejszych grup. W okresie sprawozdawczym przewidywano wykonanie na poziomie 806 996,97 zł. Plan został wykonany w kwocie 682 967,20 zł, co stanowi 84,63% założeń.

Pozostałe dochody Gminy Lipce Reymontowskie w 2021 r. stanowiły:

- Wpływy z usług – 323 542,99 zł uzyskane w obszarze:
 - Gospodarka ściekowa i ochrona wód – 140 407,83 zł;
 - Przedszkola – 75 684,44 zł;
 - Pozostała działalność – 71 626,52 zł;
 - Dowożenie uczniów do szkół – 20 852,50 zł;
 - Dostarczanie wody – 7 500,00 zł;
 - Inne – 7 471,70 zł.
- Wpływy z najmu i dzierżawy składników majątkowych Skarbu Państwa, jednostek samorządu terytorialnego lub innych jednostek zaliczanych do sektora finansów publicznych oraz innych umów o podobnym charakterze – 176 782,41 zł uzyskane w obszarze:
 - Pozostała działalność – 84 716,89 zł;
 - Gospodarka gruntami i nieruchomościami – 60 625,73 zł;
 - Pozostała działalność – 17 859,38 zł;
 - Szkoły podstawowe – 10 059,49 zł;
 - Przedszkola – 3 520,92 zł.
- Wpływy z otrzymanych spadków, zapisów i darowizn w postaci pieniężnej – 136 370,00 zł uzyskane w obszarze:
 - Infrastruktura wodociągowa i sanitacyjna wsi – 97 700,00 zł;
 - Pozostała działalność – 36 600,00 zł;
 - Szkoły podstawowe – 1 300,00 zł;

- Pozostała działalność – 420,00 zł;
- Urzędy gmin (miast i miast na prawach powiatu) – 350,00 zł.
- Wpływy z różnych dochodów – 22 337,00 zł;
- Rekompensaty utraconych dochodów w podatkach i opłatach lokalnych – 10 284,00 zł;
- Dochody jednostek samorządu terytorialnego związane z realizacją zadań z zakresu administracji rządowej oraz innych zadań zleconych ustawami – 8 660,17 zł;
- Wpływy z odsetek od nieterminowych wpłat z tytułu podatków i opłat – 4 649,13 zł;
- Wpływy z rozliczeń/zwrotów z lat ubiegłych – 178,19 zł;
- Wpływy z pozostałych odsetek – 163,31 zł.

Wykres 17: Pozostałe dochody bieżące Gminy Lipce Reymontowskie w 2021 w porównaniu do lat 2019-2020.



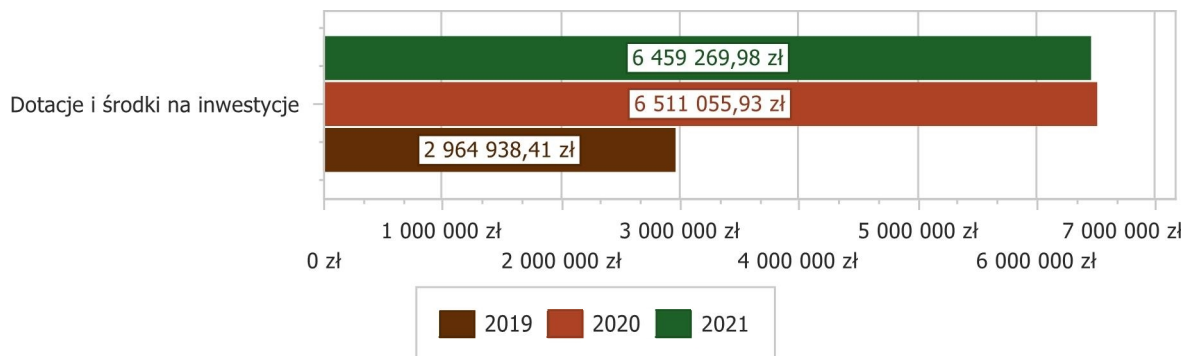
2.5. Dochody majątkowe

Dochody majątkowe Gminy Lipce Reymontowskie w 2021 roku zostały wykonane na poziomie 6 459 269,98 zł, tj. w 69,74% w stosunku do planu wynoszącego 9 261 381,90 zł. Strukturę zrealizowanych w 2021 roku dochodów majątkowych według głównych źródeł przedstawia poniżej tabela.

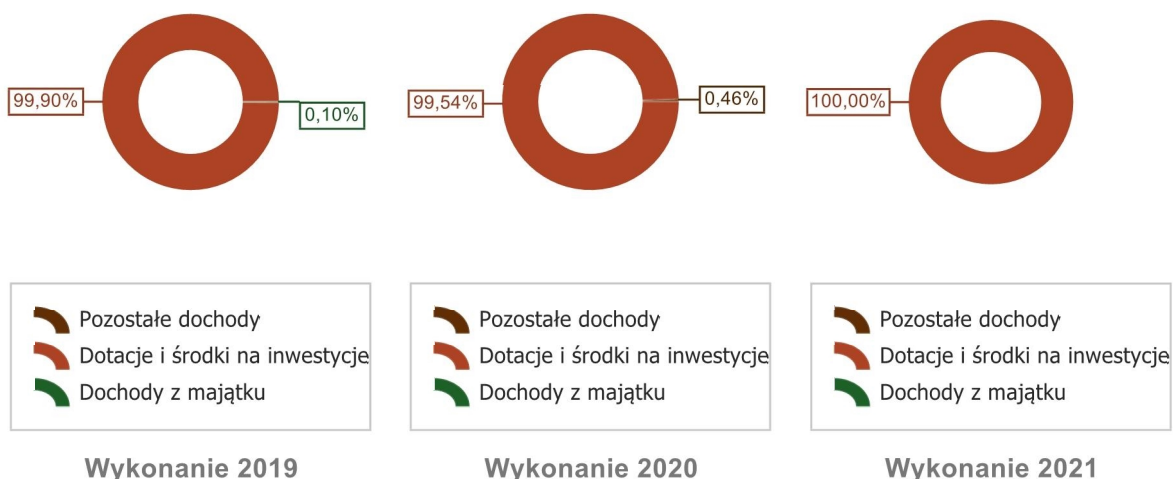
Tabela 6: Realizacja planu dochodów majątkowych w 2021 roku w Gminie Lipce Reymontowskie.

Wyszczególnienie	Plan na 1.01.2021 r. (w zł)	Plan na 31.12.2021 r. (w zł)	Wykonanie (w zł)	Realizacja planu po zmianach (w %)	Udział (w %)
Dochody z majątku	271 899,00	0,00	0,00	-	0,00%
Dotacje i środki na inwestycje	7 328 817,00	9 261 381,90	6 459 269,98	69,74%	100,00%
Pozostałe dochody	0,00	0,00	0,00	-	0,00%
RAZEM DOCHODY MAJĄTKOWE	7 600 716,00	9 261 381,90	6 459 269,98	69,74%	100,00%

Wykres 18: Dochody majątkowe budżetu Gminy Lipce Reymontowskie w 2021 w porównaniu do lat 2019-2020.



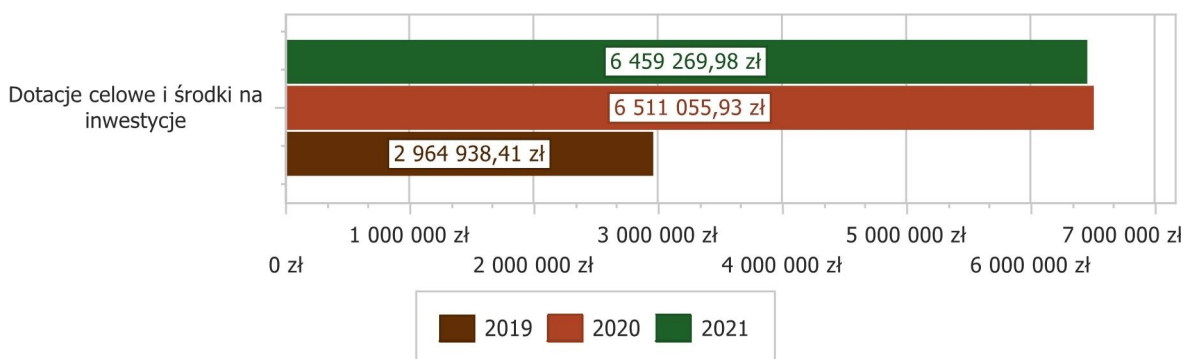
Wykres 19: Struktura dochodów majątkowych Gminy Lipce Reymontowskie w 2021 w porównaniu do lat 2019-2020.



2.5.1. Dotacje i środki na inwestycje

Dotacje i środki na inwestycje w 2021 roku zostały zaplanowane na poziomie 9 261 381,90 zł, natomiast zrealizowane w kwocie 6 459 269,98 zł, co stanowi 69,74% realizacji planu.

Wykres 20: Dochody z dotacji celowych i środków na inwestycje Gminy Lipce Reymontowskie w 2021 w porównaniu do lat 2019-2020.



Największy poziom dotacji i środków na inwestycje Gmina uzyskała na realizację zadań w obszarze:

- Wpływy do rozliczenia w ramach działu Różne rozliczenia – 2 161 390,28 zł;
- Infrastruktura wodociągowa i sanitacyjna wsi w ramach działu Rolnictwo i łowiectwo – 1 784 090,39 zł;

- Uzupełnienie subwencji ogólnej dla jednostek samorządu terytorialnego w ramach działu Różne rozliczenia – 1 024 839,00 zł;
- Przedszkola w ramach działu Oświata i wychowanie – 993 769,93 zł.

2.6. Wydatki ogółem

Wydatki budżetu Gminy w 2021 roku wyniosły 23 282 555,38 zł, a ich realizacja wyniosła 75,62% planu wynoszącego 30 790 805,33 zł. Realizację planu wydatków w 2021 roku przedstawiają tabele poniżej.

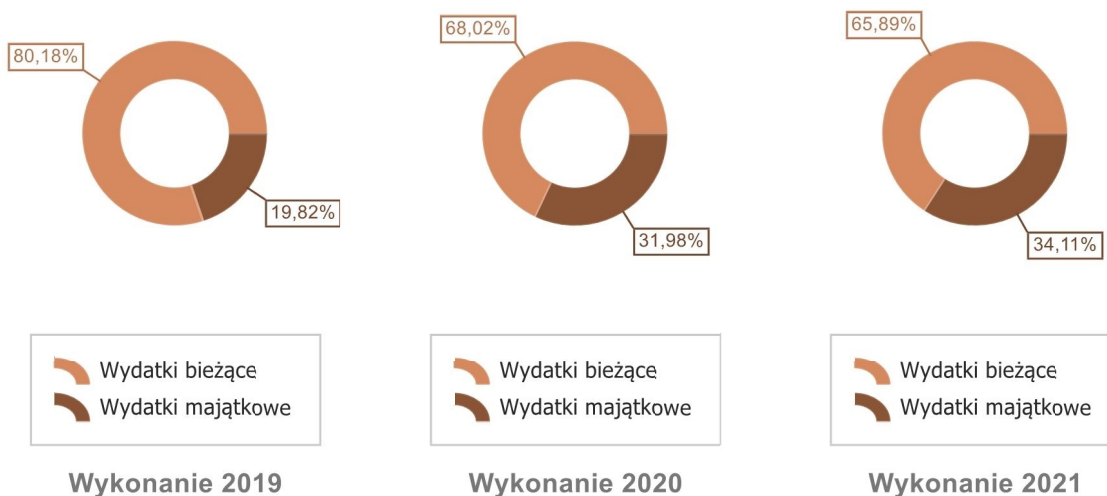
Tabela 7: Realizacja planu wydatków w 2021 roku w Gminie Lipce Reymontowskie.

Wyszczególnienie	Plan na 1.01.2021 r. (w zł)	Plan na 31.12.2021 r. (w zł)	Wykonanie (w zł)	Realizacja planu po zmianach (w %)	Udział (w %)
Wydatki bieżące	15 828 358,00	16 701 499,43	15 340 523,53	91,85%	65,89%
Wydatki majątkowe	12 134 851,00	14 089 305,90	7 942 031,85	56,37%	34,11%
RAZEM WYDATKI OGÓLEM	27 963 209,00	30 790 805,33	23 282 555,38	75,62%	100,00%

Tabela 8: Realizacja planu wydatków ogółem w 2021 roku w Gminie Lipce Reymontowskie według działów klasyfikacji budżetowej.

Dział	Wyszczególnienie	Plan na 1.01.2021 r. (w zł)	Plan na 31.12.2021 r. (w zł)	Wykonanie (w zł)	Realizacja planu po zmianach (w %)	Udział (w %)
801	Oświata i wychowanie	8 864 612,00	9 185 657,00	8 872 362,48	96,59%	38,11%
855	Rodzina	4 877 155,00	4 902 419,50	4 831 938,30	98,56%	20,75%
010	Rolnictwo i łowiectwo	6 268 309,00	7 487 135,17	3 227 758,47	43,11%	13,86%
750	Administracja publiczna	2 133 218,00	2 495 267,40	1 971 862,16	79,02%	8,47%
900	Gospodarka komunalna i ochrona środowiska	1 177 391,00	1 818 368,00	1 394 255,17	76,68%	5,99%
600	Transport i łączność	2 537 529,00	2 243 470,00	709 180,48	31,61%	3,05%
852	Pomoc społeczna	520 186,00	632 711,00	602 291,81	95,19%	2,59%
926	Kultura fizyczna	317 516,00	486 716,00	470 544,79	96,68%	2,02%
921	Kultura i ochrona dziedzictwa narodowego	366 757,00	386 957,00	379 847,21	98,16%	1,63%
700	Gospodarka mieszkaniowa	194 841,00	345 300,00	326 195,16	94,47%	1,40%
754	Bezpieczeństwo publiczne i ochrona przeciwpożarowa	245 525,00	295 563,00	181 691,40	61,47%	0,78%
854	Edukacyjna opieka wychowawcza	159 111,00	156 327,00	147 576,29	94,40%	0,63%
851	Ochrona zdrowia	78 800,00	111 184,26	108 803,77	97,86%	0,47%
757	Obsługa długu publicznego	100 000,00	70 000,00	51 501,89	73,57%	0,22%
500	Handel	10 000,00	10 000,00	4 519,10	45,19%	0,02%
710	Działalność usługowa	33 800,00	33 800,00	994,71	2,94%	< 0,01%
751	Urzędy naczelnych organów władzy państwowej, kontroli i ochrony prawa oraz sądownictwa	657,00	657,00	657,00	100,00%	< 0,01%
400	Wytwarzanie i zaopatrywanie w energię elektryczną, gaz i wodę	1 740,00	1 740,00	575,19	33,06%	< 0,01%
758	Różne rozliczenia	76 062,00	127 533,00	0,00	0,00%	0,00%
	RAZEM WYDATKI OGÓLEM	27 963 209,00	30 790 805,33	23 282 555,38	75,62%	100,00%

Wykres 21: Struktura wydatków ogółem Gminy Lipce Reymontowskie w 2021 w porównaniu do lat 2019-2020.



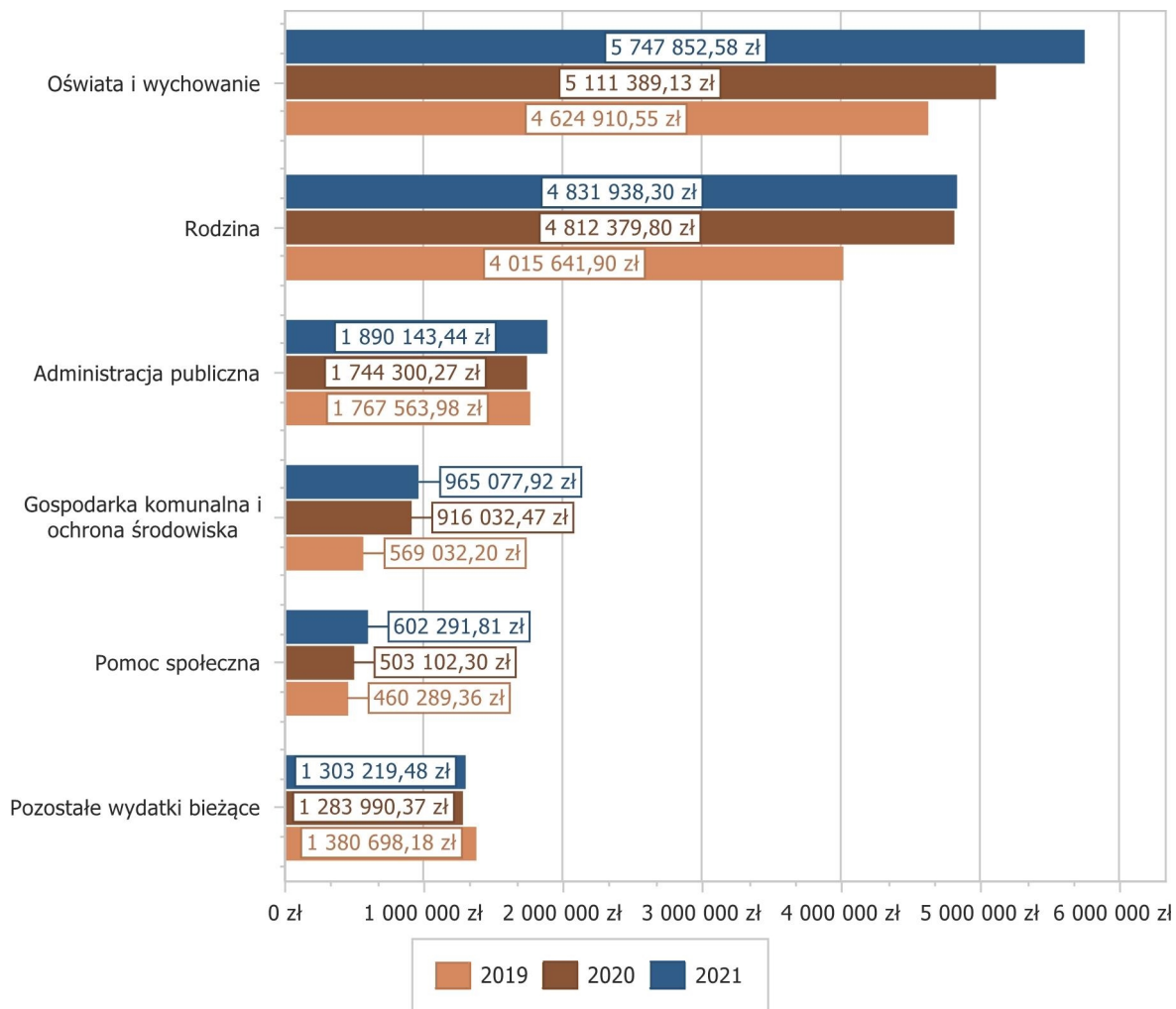
2.7. Wydatki bieżące

W 2021 roku wydatki bieżące zostały wykonane na poziomie 15 340 523,53 zł, tj. w 91,85% w stosunku do planu po zmianach wynoszącego 16 701 499,43 zł. Wartości zrealizowanych w 2021 roku wydatków bieżących według działów przedstawia tabela poniżej.

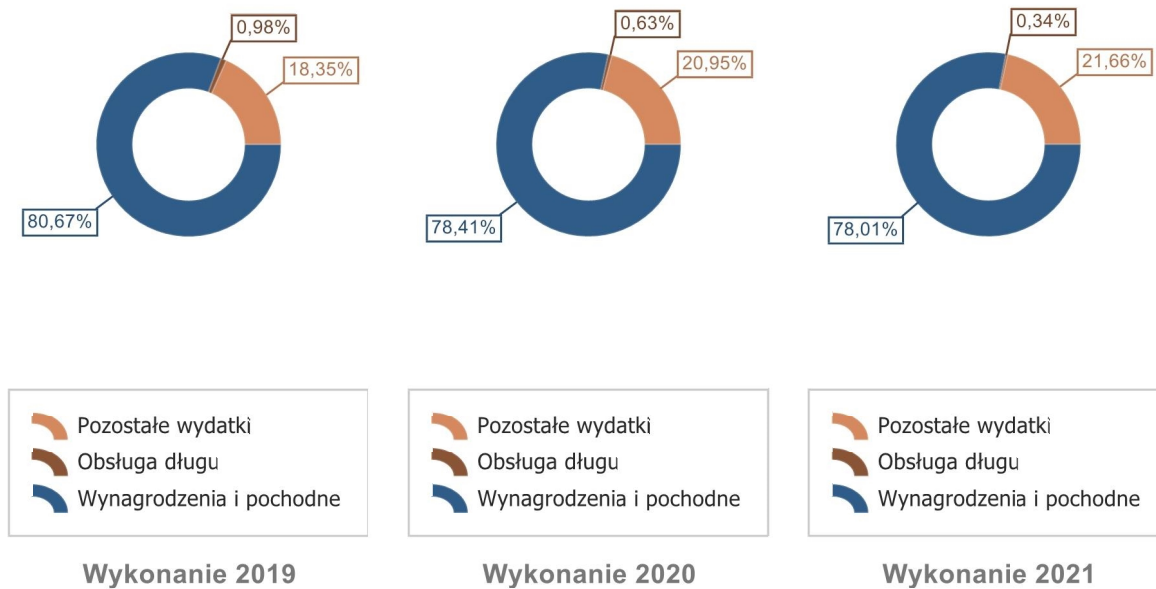
Tabela 9: Realizacja planu wydatków bieżących w 2021 roku w Gminie Lipce Reymontowskie według działów klasyfikacji budżetowej.

Dział	Wyszczególnienie	Plan na 1.01.2021 r. (w zł)	Plan na 31.12.2021 r. (w zł)	Wykonanie (w zł)	Realizacja planu po zmianach (w %)	Udział (w %)
801	Oświata i wychowanie	5 758 113,00	6 057 158,00	5 747 852,58	94,89%	37,47%
855	Rodzina	4 877 155,00	4 869 077,00	4 831 938,30	99,24%	31,50%
750	Administracja publiczna	2 133 218,00	2 276 476,00	1 890 143,44	83,03%	12,32%
900	Gospodarka komunalna i ochrona środowiska	1 139 891,00	1 153 386,00	965 077,92	83,67%	6,29%
852	Pomoc społeczna	520 186,00	632 711,00	602 291,81	95,19%	3,93%
921	Kultura i ochrona dziedzictwa narodowego	300 500,00	300 500,00	293 390,21	97,63%	1,91%
010	Rolnictwo i łowiectwo	42 000,00	235 987,17	223 427,87	94,68%	1,46%
600	Transport i łączność	216 800,00	274 600,00	189 802,07	69,12%	1,24%
854	Edukacyjna opieka wychowawcza	159 111,00	156 327,00	147 576,29	94,40%	0,96%
754	Bezpieczeństwo publiczne i ochrona przeciwpożarowa	245 525,00	245 563,00	131 691,40	53,63%	0,86%
851	Ochrona zdrowia	78 800,00	111 184,26	108 803,77	97,86%	0,71%
926	Kultura fizyczna	106 500,00	116 500,00	106 477,82	91,40%	0,69%
757	Obsługa długu publicznego	100 000,00	70 000,00	51 501,89	73,57%	0,34%
700	Gospodarka mieszkaniowa	58 300,00	58 300,00	43 802,16	75,13%	0,29%
500	Handel	10 000,00	10 000,00	4 519,10	45,19%	0,03%
710	Działalność usługowa	3 800,00	3 800,00	994,71	26,18%	< 0,01%
751	Urzędy naczelnych organów władzy państwowej, kontroli i ochrony prawa oraz sądownictwa	657,00	657,00	657,00	100,00%	< 0,01%
400	Wytwarzanie i zaopatrywanie w energię elektryczną, gaz i wodę	1 740,00	1 740,00	575,19	33,06%	< 0,01%
758	Różne rozliczenia	76 062,00	127 533,00	0,00	0,00%	0,00%
	RAZEM WYDATKI BIEŻĄCE	15 828 358,00	16 701 499,43	15 340 523,53	91,85%	100,00%

Wykres 22: Wydatki bieżące budżetu Gminy Lipce Reymontowskie w 2021 roku wg działów w porównaniu do lat 2019-2020.



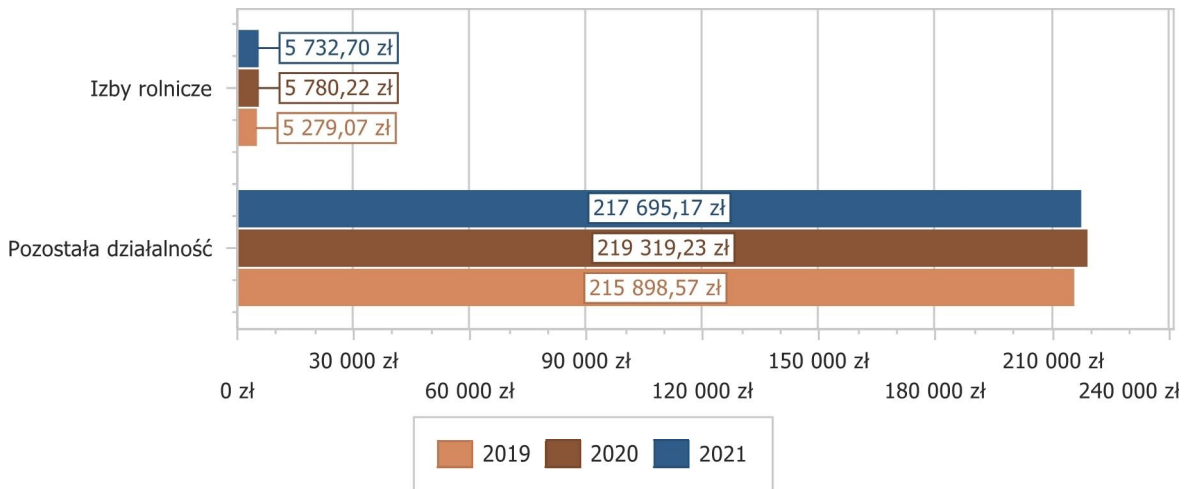
Wykres 23: Struktura wydatków bieżących Gminy Lipce Reymontowskie w 2021 w porównaniu do lat 2019-2020.

**Dział 010 - Rolnictwo i łowiectwo**

Wydatki bieżące w ramach działu zostały zaplanowane w kwocie 235 987,17 zł, zaś zrealizowane w kwocie 223 427,87 zł, w rezultacie stopień realizacji wydatków bieżących wyniósł 94,68%. Środki te przeznaczono na:

- w rozdziale 01030 Izby rolnicze wydatkowano kwotę 5 732,70 zł, co stanowi 95,55% planu rocznego wynoszącego 6 000,00 zł. Niniejsza wartość została wydatkowana na:
 - wpłaty gmin na rzecz izb rolniczych w wysokości 2% uzyskanych wpływów z podatku rolnego w kwocie 5 732,70 zł.
- w rozdziale 01095 Pozostała działalność wydatkowano kwotę 217 695,17 zł, co stanowi 94,66% planu rocznego wynoszącego 229 987,17 zł. Niniejsza wartość została wydatkowana na:
 - różne opłaty i składki w kwocie 190 183,51 zł;
 - zakup usług pozostałych w kwocie 25 908,00 zł;
 - wynagrodzenia osobowe pracowników w kwocie 900,00 zł;
 - zakup materiałów i wyposażenia w kwocie 703,66 zł;

Wykres 24: Wydatki bieżące w dziale Rolnictwo i łowiectwo w Gminie Lipce Reymontowskie wg rozdziałów w porównaniu do lat 2019-2021.

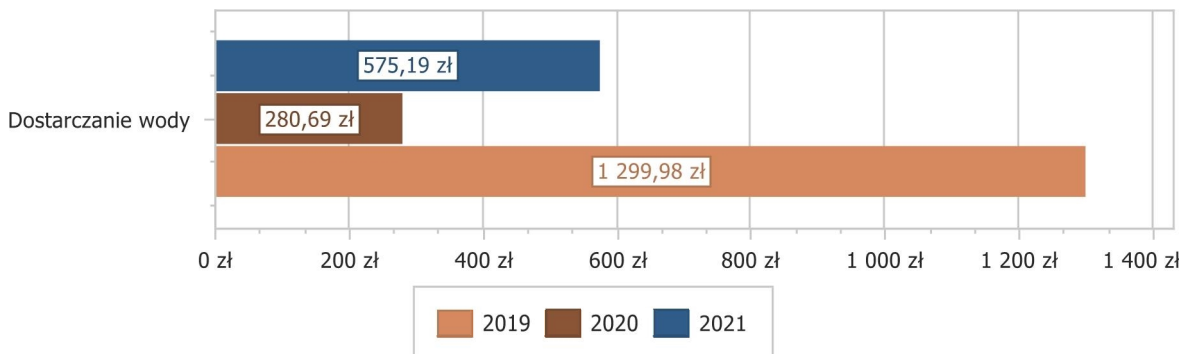


Dział 400 - Wytwarzanie i zaopatrywanie w energię elektryczną, gaz i wodę

Wydatki bieżące w ramach działu zostały zaplanowane w kwocie 1 740,00 zł, zaś zrealizowane w kwocie 575,19 zł, w rezultacie stopień realizacji wydatków bieżących wyniósł 33,06%. Środki te przeznaczono na:

- w rozdziale 40002 Dostarczanie wody wydatkowano kwotę 575,19 zł, co stanowi 33,06% planu rocznego wynoszącego 1 740,00 zł. Niniejsza wartość została wydatkowana na:
 - zakup materiałów i wyposażenia w kwocie 337,59 zł;
 - opłaty na rzecz budżetów jednostek samorządu terytorialnego w kwocie 237,60 zł.

Wykres 25: Wydatki bieżące w dziale Wytwarzanie i zaopatrywanie w energię elektryczną, gaz i wodę w Gminie Lipce Reymontowskie wg rozdziałów w porównaniu do lat 2019-2021.

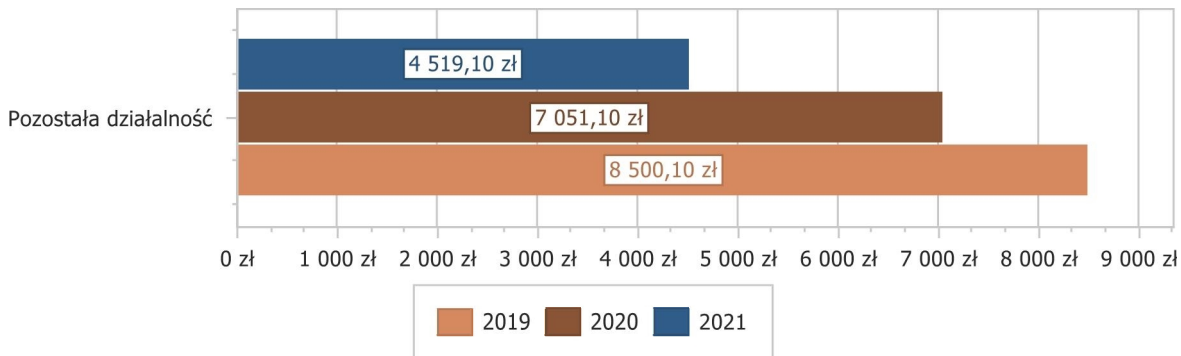


Dział 500 - Handel

Wydatki bieżące w ramach działu zostały zaplanowane w kwocie 10 000,00 zł, zaś zrealizowane w kwocie 4 519,10 zł, w rezultacie stopień realizacji wydatków bieżących wyniósł 45,19%. Środki te przeznaczono na:

- w rozdziale 50095 Pozostała działalność wydatkowano kwotę 4 519,10 zł, co stanowi 45,19% planu rocznego wynoszącego 10 000,00 zł. Niniejsza wartość została wydatkowana na:
 - zakup usług pozostałych w kwocie 4 514,10 zł;
 - różne opłaty i składki w kwocie 5,00 zł.

Wykres 26: Wydatki bieżące w dziale Handel w Gminie Lipce Reymontowskie wg rozdziałów w porównaniu do lat 2019-2021.

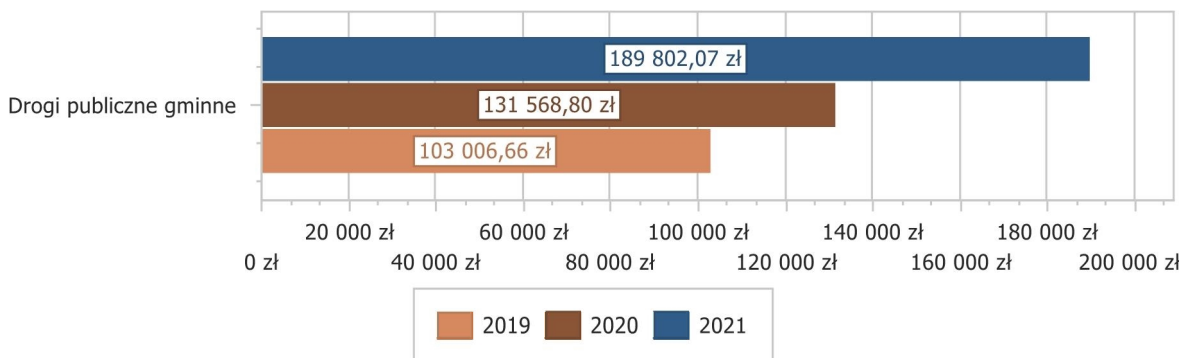


Dział 600 - Transport i łączność

Wydatki bieżące w ramach działu zostały zaplanowane w kwocie 274 600,00 zł, zaś zrealizowane w kwocie 189 802,07 zł, w rezultacie stopień realizacji wydatków bieżących wyniósł 69,12%. Środki te przeznaczono na:

- w rozdziale 60016 Drogi publiczne gminne wydatkowano kwotę 189 802,07 zł, co stanowi 69,12% planu rocznego wynoszącego 274 600,00 zł. Niniejsza wartość została wydatkowana na:
 - zakup usług pozostałych w kwocie 89 214,40 zł;
 - kary, odszkodowania i grzywny wypłacane na rzecz osób prawnych i innych jednostek organizacyjnych w kwocie 56 717,00 zł;
 - zakup usług remontowych w kwocie 42 550,00 zł;
 - zakup materiałów i wyposażenia w kwocie 1 294,17 zł;
 - różne opłaty i składki w kwocie 26,50 zł;

Wykres 27: Wydatki bieżące w dziale Transport i łączność w Gminie Lipce Reymontowskie wg rozdziałów w porównaniu do lat 2019-2021.

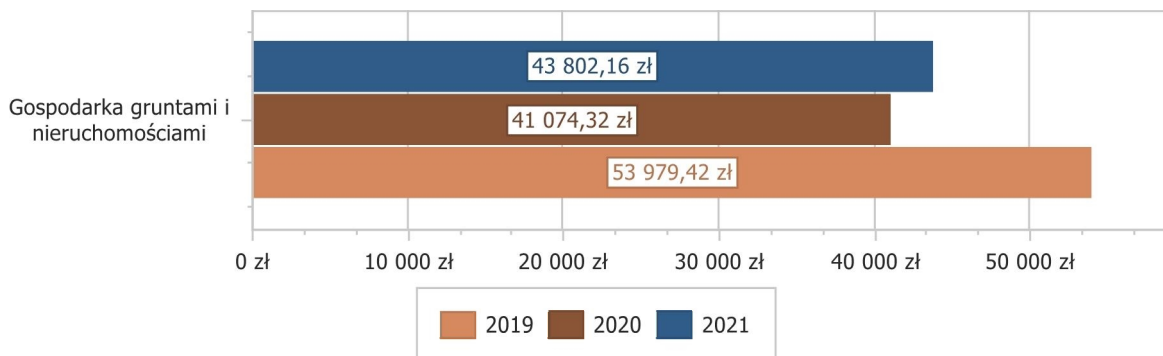


Dział 700 - Gospodarka mieszkaniowa

Wydatki bieżące w ramach działu zostały zaplanowane w kwocie 58 300,00 zł, zaś zrealizowane w kwocie 43 802,16 zł, w rezultacie stopień realizacji wydatków bieżących wyniósł 75,13%. Środki te przeznaczono na:

- w rozdziale 70005 Gospodarka gruntami i nieruchomościami wydatkowano kwotę 43 802,16 zł, co stanowi 75,13% planu rocznego wynoszącego 58 300,00 zł. Niniejsza wartość została wydatkowana na:
 - zakup usług pozostałych w kwocie 26 839,44 zł;
 - zakup materiałów i wyposażenia w kwocie 10 342,43 zł;
 - zakup energii w kwocie 3 618,29 zł;
 - różne opłaty i składki w kwocie 2 262,00 zł;
 - szkolenia pracowników niebędących członkami korpusu służby cywilnej w kwocie 740,00 zł;

Wykres 28: Wydatki bieżące w dziale Gospodarka mieszkaniowa w Gminie Lipce Reymontowskie wg rozdziałów w porównaniu do lat 2019-2021.

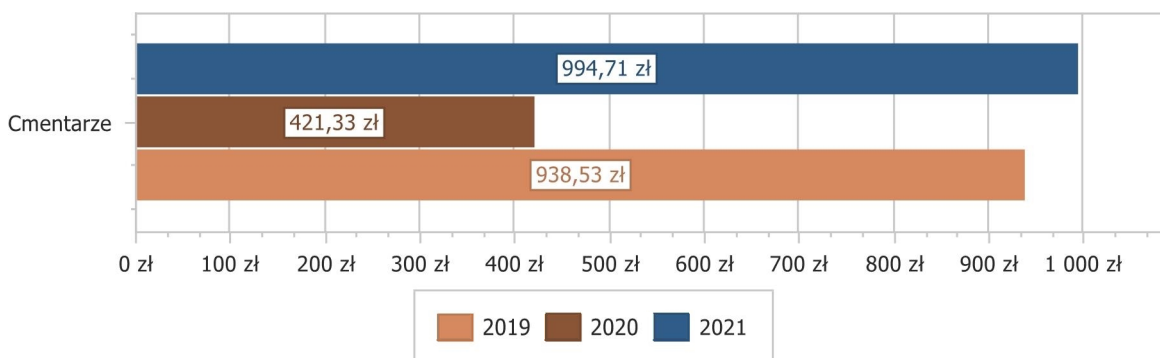


Dział 710 - Działalność usługowa

Wydatki bieżące w ramach działu zostały zaplanowane w kwocie 3 800,00 zł, zaś zrealizowane w kwocie 994,71 zł, w rezultacie stopień realizacji wydatków bieżących wyniósł 26,18%. Środki te przeznaczono na:

- w rozdziale 71035 Cmentarze wydatkowano kwotę 994,71 zł, co stanowi 99,47% planu rocznego wynoszącego 1 000,00 zł. Niniejsza wartość została wydatkowana na:
 - zakup materiałów i wyposażenia w kwocie 994,71 zł.

Wykres 29: Wydatki bieżące w dziale Działalność usługowa w Gminie Lipce Reymontowskie wg rozdziałów w porównaniu do lat 2019-2021.



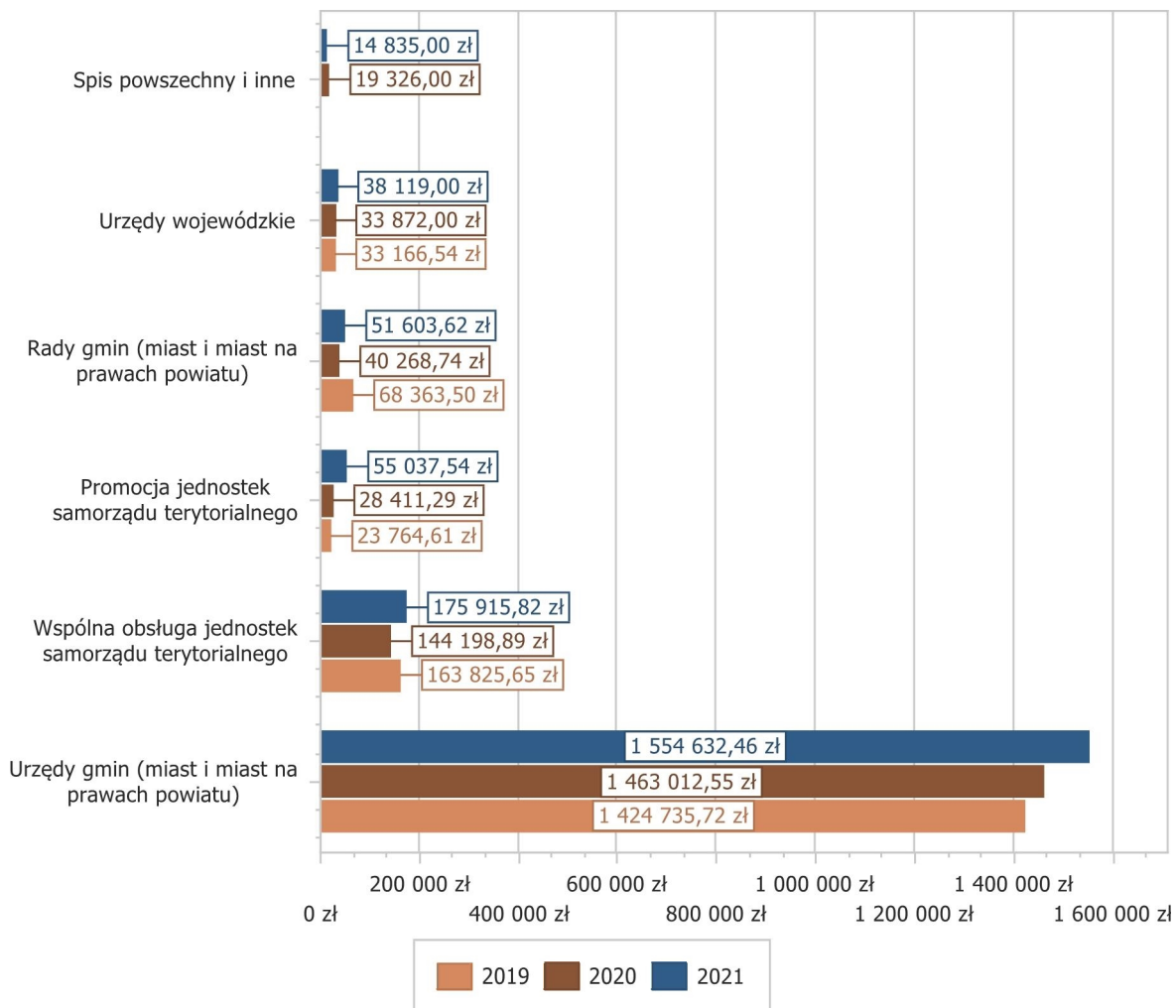
Dział 750 - Administracja publiczna

Wydatki bieżące w ramach działu zostały zaplanowane w kwocie 2 276 476,00 zł, zaś zrealizowane w kwocie 1 890 143,44 zł, w rezultacie stopień realizacji wydatków bieżących wyniósł 83,03%. Środki te przeznaczono na:

- w rozdziale 75011 Urzędy wojewódzkie wydatkowano kwotę 38 119,00 zł, co stanowi 100,00% planu rocznego wynoszącego 38 119,00 zł. Niniejsza wartość została wydatkowana na:
 - wynagrodzenia osobowe pracowników w kwocie 21 772,00 zł;
 - zakup usług pozostałych w kwocie 10 062,74 zł;
 - zakup materiałów i wyposażenia w kwocie 3 396,00 zł;
 - odpisy na zakładowy fundusz świadczeń socjalnych w kwocie 1 550,26 zł;
 - opłaty z tytułu zakupu usług telekomunikacyjnych w kwocie 750,00 zł;
 - szkolenia pracowników niebędących członkami korpusu służby cywilnej w kwocie 588,00 zł;
- w rozdziale 75022 Rady gmin (miast i miast na prawach powiatu) wydatkowano kwotę 51 603,62 zł, co stanowi 67,02% planu rocznego wynoszącego 77 000,00 zł. Niniejsza wartość została wydatkowana na:
 - różne wydatki na rzecz osób fizycznych w kwocie 41 783,43 zł;
 - zakup materiałów i wyposażenia w kwocie 3 899,06 zł;
 - szkolenia pracowników niebędących członkami korpusu służby cywilnej w kwocie 3 000,00 zł;
 - zakup usług pozostałych w kwocie 2 921,13 zł.

- w rozdziale 75023 Urzędy gmin (miast i miast na prawach powiatu) wydatkowano kwotę 1 554 632,46 zł, co stanowi 89,98% planu rocznego wynoszącego 1 727 824,00 zł. Niniejsza wartość została wydatkowana na:
 - wynagrodzenia osobowe pracowników w kwocie 933 170,08 zł;
 - składki na ubezpieczenia społeczne w kwocie 182 544,94 zł;
 - zakup usług pozostałych w kwocie 132 555,97 zł;
 - dodatkowe wynagrodzenie roczne w kwocie 76 734,89 zł;
 - zakup materiałów i wyposażenia w kwocie 63 118,20 zł;
 - wynagrodzenia agencyjno-prowizyjne w kwocie 39 624,00 zł;
 - różne opłaty i składki w kwocie 30 248,84 zł;
 - zakup energii w kwocie 25 259,24 zł;
 - odpisy na zakładowy fundusz świadczeń socjalnych w kwocie 24 481,48 zł;
 - składki na Fundusz Pracy oraz Fundusz Solidarnościowy w kwocie 16 085,67 zł;
 - zakup usług remontowych w kwocie 12 000,00 zł;
 - opłaty z tytułu zakupu usług telekomunikacyjnych w kwocie 5 411,69 zł;
 - podróże służbowe krajowe w kwocie 4 589,77 zł;
 - różne wydatki na rzecz osób fizycznych w kwocie 3 700,00 zł;
 - szkolenia pracowników niebędących członkami korpusu służby cywilnej w kwocie 2 840,00 zł;
 - koszty postępowania sądowego i prokuratorskiego w kwocie 888,63 zł;
 - wpłaty na PPK finansowane przez podmiot zatrudniający w kwocie 594,06 zł;
 - zakup usług zdrowotnych w kwocie 425,00 zł;
 - wydatki osobowe niezaliczone do wynagrodzeń w kwocie 360,00 zł.
- w rozdziale 75056 Spis powszechny i inne wydatkowano kwotę 14 835,00 zł, co stanowi 100,00% planu rocznego wynoszącego 14 835,00 zł. Niniejsza wartość została wydatkowana na:
 - wydatki osobowe niezaliczone do wynagrodzeń w kwocie 14 270,00 zł;
 - zakup materiałów i wyposażenia w kwocie 500,00 zł;
 - opłaty z tytułu zakupu usług telekomunikacyjnych w kwocie 65,00 zł.
- w rozdziale 75075 Promocja jednostek samorządu terytorialnego wydatkowano kwotę 55 037,54 zł, co stanowi 22,71% planu rocznego wynoszącego 242 312,00 zł. Niniejsza wartość została wydatkowana na:
 - zakup usług pozostałych w kwocie 24 108,68 zł;
 - nagrody konkursowe w kwocie 18 536,31 zł;
 - zakup materiałów i wyposażenia w kwocie 12 392,55 zł.
- w rozdziale 75085 Wspólna obsługa jednostek samorządu terytorialnego wydatkowano kwotę 175 915,82 zł, co stanowi 99,73% planu rocznego wynoszącego 176 386,00 zł. Niniejsza wartość została wydatkowana na:
 - wynagrodzenia osobowe pracowników w kwocie 119 382,24 zł;
 - składki na ubezpieczenia społeczne w kwocie 21 287,75 zł;
 - zakup usług pozostałych w kwocie 10 144,91 zł;
 - wynagrodzenia bezosobowe w kwocie 6 620,00 zł;
 - dodatkowe wynagrodzenie roczne w kwocie 4 367,96 zł;
 - zakup materiałów i wyposażenia w kwocie 3 933,28 zł;
 - odpisy na zakładowy fundusz świadczeń socjalnych w kwocie 3 529,43 zł;
 - składki na Fundusz Pracy oraz Fundusz Solidarnościowy w kwocie 2 596,62 zł;
 - opłaty z tytułu zakupu usług telekomunikacyjnych w kwocie 1 872,66 zł;
 - szkolenia pracowników niebędących członkami korpusu służby cywilnej w kwocie 1 053,00 zł;
 - różne opłaty i składki w kwocie 376,00 zł;
 - zakup usług remontowych w kwocie 344,40 zł;
 - podróże służbowe krajowe w kwocie 256,59 zł;
 - zakup usług zdrowotnych w kwocie 80,00 zł;
 - zakup energii w kwocie 70,98 zł;

Wykres 30: Wydatki bieżące w dziale Administracja publiczna w Gminie Lipce Reymontowskie wg rozdziałów w porównaniu do lat 2019-2021.

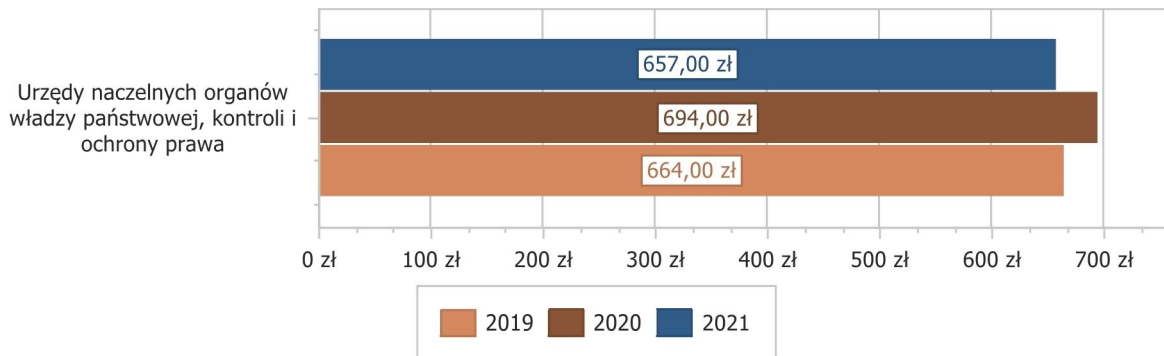


Dział 751 - Urzędy naczelnych organów władzy państwowej, kontroli i ochrony prawa oraz sądownictwa

Wydatki bieżące w ramach działu zostały zaplanowane w kwocie 657,00 zł, zaś zrealizowane w kwocie 657,00 zł, w rezultacie stopień realizacji wydatków bieżących wyniósł 100,00%. Środki te przeznaczono na:

- w rozdziale 75101 Urzędy naczelnych organów władzy państwowej, kontroli i ochrony prawa wydatkowano kwotę 657,00 zł, co stanowi 100,00% planu rocznego wynoszącego 657,00 zł. Niniejsza wartość została wydatkowana na:
 - zakup usług pozostałych w kwocie 382,00 zł;
 - zakup materiałów i wyposażenia w kwocie 275,00 zł.

Wykres 31: Wydatki bieżące w dziale Urzędy naczelných organów władzy państwowej, kontroli i ochrony prawa oraz sądownictwa w Gminie Lipce Reymontowskie wg rozdziałów w porównaniu do lat 2019-2021.

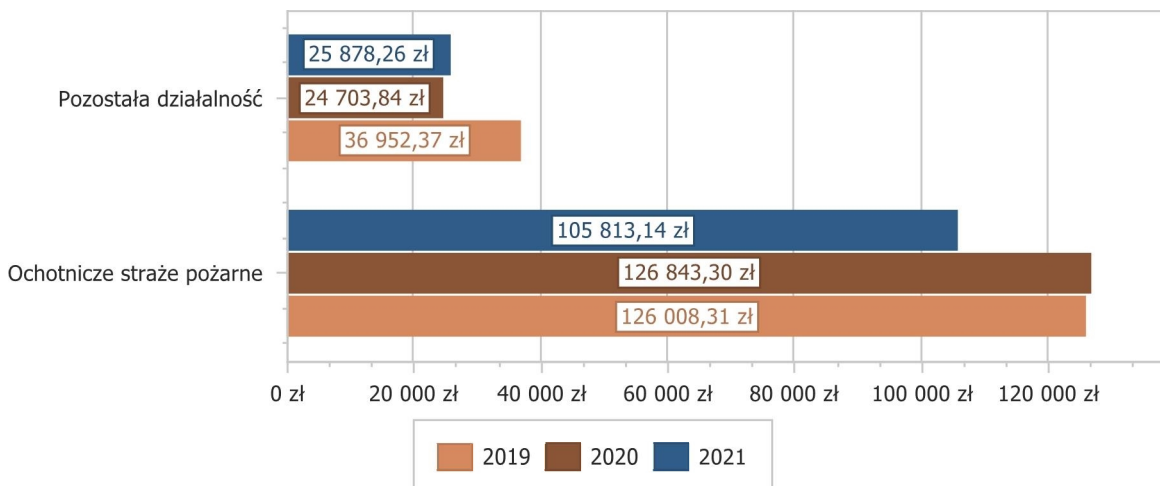


Dział 754 - Bezpieczeństwo publiczne i ochrona przeciwpożarowa

Wydatki bieżące w ramach działu zostały zaplanowane w kwocie 245 563,00 zł, zaś zrealizowane w kwocie 131 691,40 zł, w rezultacie stopień realizacji wydatków bieżących wyniósł 53,63%. Środki te przeznaczono na:

- w rozdziale 75412 Ochotnicze straże pożarne wydatkowano kwotę 105 813,14 zł, co stanowi 70,41% planu rocznego wynoszącego 150 285,00 zł. Niniejsza wartość została wydatkowana na:
 - zakup materiałów i wyposażenia w kwocie 41 386,42 zł;
 - różne opłaty i składki w kwocie 23 188,10 zł;
 - zakup usług pozostałych w kwocie 20 607,35 zł;
 - wynagrodzenia bezosobowe w kwocie 10 800,00 zł;
 - zakup usług zdrowotnych w kwocie 3 937,00 zł;
 - wydatki osobowe niezaliczone do wynagrodzeń w kwocie 2 799,65 zł;
 - zakup energii w kwocie 2 459,36 zł;
 - opłaty z tytułu zakupu usług telekomunikacyjnych w kwocie 635,26 zł;
- w rozdziale 75495 Pozostała działalność wydatkowano kwotę 25 878,26 zł, co stanowi 62,93% planu rocznego wynoszącego 41 120,00 zł. Niniejsza wartość została wydatkowana na:
 - zakup materiałów i wyposażenia w kwocie 7 358,99 zł;
 - wynagrodzenia bezosobowe w kwocie 6 786,97 zł;
 - szkolenia pracowników niebędących członkami korpusu służby cywilnej w kwocie 3 920,00 zł;
 - nagrody konkursowe w kwocie 2 856,00 zł;
 - zakup energii w kwocie 2 314,30 zł;
 - zakup usług zdrowotnych w kwocie 1 390,00 zł;
 - zakup usług pozostałych w kwocie 1 252,00 zł;

Wykres 32: Wydatki bieżące w dziale Bezpieczeństwo publiczne i ochrona przeciwpożarowa w Gminie Lipce Reymontowskie wg rozdziałów w porównaniu do lat 2019-2021.

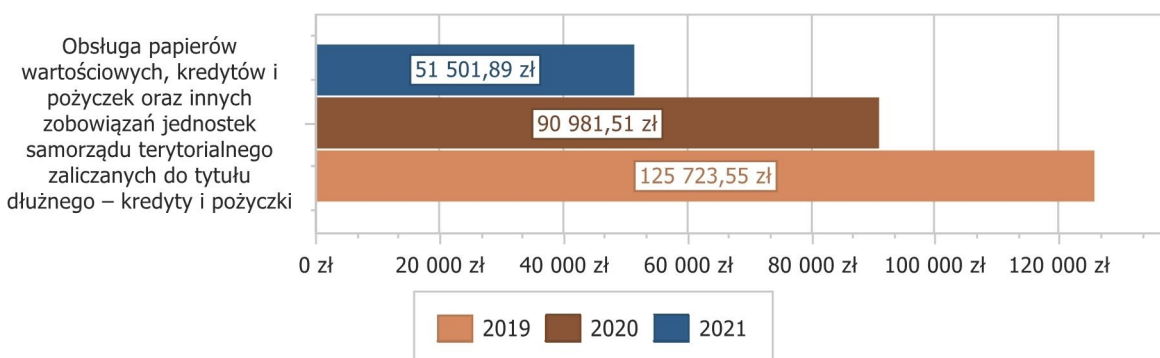


Dział 757 - Obsługa długu publicznego

Wydatki bieżące w ramach działu zostały zaplanowane w kwocie 70 000,00 zł, zaś zrealizowane w kwocie 51 501,89 zł, w rezultacie stopień realizacji wydatków bieżących wyniósł 73,57%. Środki te przeznaczone na:

- w rozdziale 75702 Obsługa papierów wartościowych, kredytów i pożyczek oraz innych zobowiązań jednostek samorządu terytorialnego zaliczanych do tytułu dłużnego – kredyty i pożyczki wydatkowano kwotę 51 501,89 zł, co stanowi 73,57% planu rocznego wynoszącego 70 000,00 zł. Niniejsza wartość została wydatkowana na:
 - odsetki od samorządowych papierów wartościowych lub zaciągniętych przez jednostkę samorządu terytorialnego kredytów i pożyczek w kwocie 51 501,89 zł.

Wykres 33: Wydatki bieżące w dziale Obsługa długu publicznego w Gminie Lipce Reymontowskie wg rozdziałów w porównaniu do lat 2019-



2021.

Dział 801 - Oświata i wychowanie

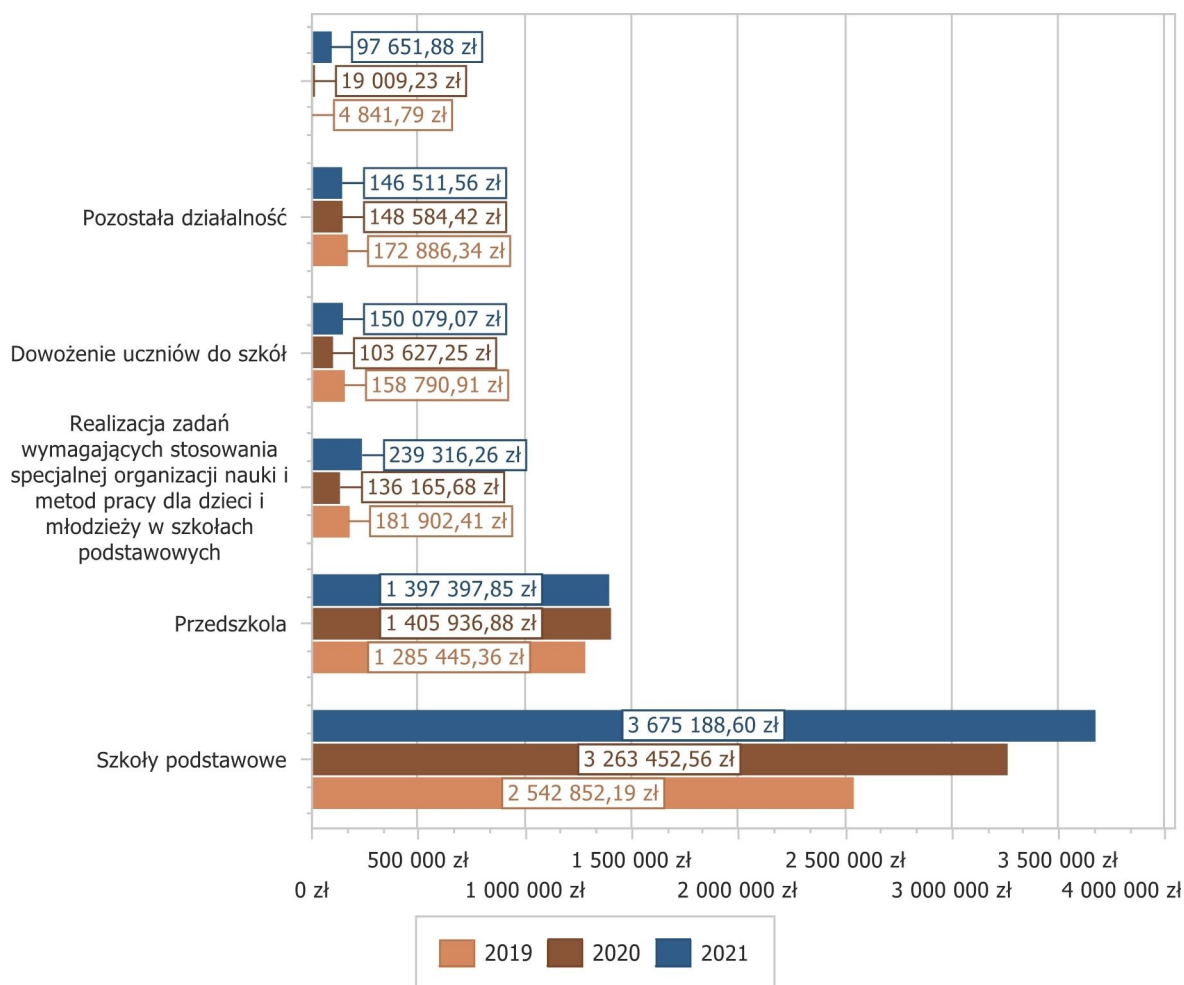
Wydatki bieżące w ramach działu zostały zaplanowane w kwocie 6 057 158,00 zł, zaś zrealizowane w kwocie 5 747 852,58 zł, w rezultacie stopień realizacji wydatków bieżących wyniósł 94,89%. Środki te przeznaczone na:

- w rozdziale 80101 Szkoły podstawowe wydatkowano kwotę 3 675 188,60 zł, co stanowi 97,78% planu rocznego wynoszącego 3 758 466,00 zł. Niniejsza wartość została wydatkowana na:
 - dotacja podmiotowa z budżetu dla publicznej jednostki systemu oświaty prowadzonej przez osobę prawną inną niż jednostka samorządu terytorialnego lub przez osobę fizyczną w kwocie 1 295 243,78 zł;
 - wynagrodzenia osobowe pracowników w kwocie 1 294 810,40 zł;
 - składki na ubezpieczenia społeczne w kwocie 251 072,82 zł;

- zakup materiałów i wyposażenia w kwocie 191 894,63 zł;
- zakup usług pozostałych w kwocie 125 002,09 zł;
- dodatkowe wynagrodzenie roczne w kwocie 103 042,86 zł;
- odpisy na zakładowy fundusz świadczeń socjalnych w kwocie 102 619,93 zł;
- wydatki osobowe niezaliczone do wynagrodzeń w kwocie 74 238,59 zł;
- zakup środków dydaktycznych i książek w kwocie 62 591,23 zł;
- wynagrodzenia bezosobowe w kwocie 50 667,20 zł;
- kary i odszkodowania wypłacane na rzecz osób fizycznych w kwocie 46 866,98 zł;
- składki na Fundusz Pracy oraz Fundusz Solidarnościowy w kwocie 28 709,77 zł;
- zakup energii w kwocie 21 599,44 zł;
- dotacja celowa z budżetu na finansowanie lub dofinansowanie zadań zleconych do realizacji stowarzyszeniom w kwocie 7 723,92 zł;
- zakup usług remontowych w kwocie 6 569,21 zł;
- różne opłaty i składki w kwocie 3 980,81 zł;
- koszty postępowania sądowego i prokuratorskiego w kwocie 3 316,76 zł;
- zakup usług zdrowotnych w kwocie 2 020,00 zł;
- opłaty z tytułu zakupu usług telekomunikacyjnych w kwocie 1 825,16 zł;
- wpłaty na PPK finansowane przez podmiot zatrudniający w kwocie 1 393,02 zł;
- w rozdziale 80104 Przedszkola wydatkowano kwotę 1 397 397,85 zł, co stanowi 89,56% planu rocznego wynoszącego 1 560 318,00 zł. Niniejsza wartość została wydatkowana na:
 - wynagrodzenia osobowe pracowników w kwocie 494 345,82 zł;
 - dotacja podmiotowa z budżetu dla publicznej jednostki systemu oświaty prowadzonej przez osobę prawną inną niż jednostka samorządu terytorialnego lub przez osobę fizyczną w kwocie 476 822,95 zł;
 - składki na ubezpieczenia społeczne w kwocie 92 073,66 zł;
 - zakup środków żywności w kwocie 67 748,48 zł;
 - zakup materiałów i wyposażenia w kwocie 65 269,50 zł;
 - zakup środków dydaktycznych i książek w kwocie 57 723,86 zł;
 - odpisy na zakładowy fundusz świadczeń socjalnych w kwocie 38 037,04 zł;
 - dodatkowe wynagrodzenie roczne w kwocie 36 392,73 zł;
 - zakup usług pozostałych w kwocie 23 039,14 zł;
 - wydatki osobowe niezaliczone do wynagrodzeń w kwocie 22 162,29 zł;
 - zakup energii w kwocie 9 180,53 zł;
 - składki na Fundusz Pracy oraz Fundusz Solidarnościowy w kwocie 7 539,24 zł;
 - szkolenia pracowników niebędących członkami korpusu służby cywilnej w kwocie 3 500,00 zł;
 - różne opłaty i składki w kwocie 1 274,90 zł;
 - opłaty z tytułu zakupu usług telekomunikacyjnych w kwocie 1 256,34 zł;
 - wynagrodzenia bezosobowe w kwocie 500,00 zł;
 - zakup usług zdrowotnych w kwocie 415,00 zł;
 - zakup usług remontowych w kwocie 108,80 zł;
 - wpłaty na PPK finansowane przez podmiot zatrudniający w kwocie 7,57 zł;
- w rozdziale 80113 Dowożenie uczniów do szkół wydatkowano kwotę 150 079,07 zł, co stanowi 91,90% planu rocznego wynoszącego 163 307,00 zł. Niniejsza wartość została wydatkowana na:
 - wynagrodzenia bezosobowe w kwocie 60 320,50 zł;
 - zakup materiałów i wyposażenia w kwocie 29 326,87 zł;
 - wynagrodzenia osobowe pracowników w kwocie 22 375,50 zł;
 - zakup usług pozostałych w kwocie 16 650,00 zł;
 - składki na ubezpieczenia społeczne w kwocie 14 521,24 zł;
 - zakup usług remontowych w kwocie 3 148,71 zł;
 - dodatkowe wynagrodzenie roczne w kwocie 1 840,16 zł;
 - różne opłaty i składki w kwocie 1 816,00 zł;
 - składki na Fundusz Pracy oraz Fundusz Solidarnościowy w kwocie 80,09 zł;
- w rozdziale 80146 Doksztalcanie i doskonalenie nauczycieli wydatkowano kwotę 300,00 zł, co stanowi 2,73% planu rocznego wynoszącego 11 000,00 zł. Niniejsza wartość została wydatkowana na:

- szkolenia pracowników niebędących członkami korpusu służby cywilnej w kwocie 300,00 zł;
- w rozdziale 80149 Realizacja zadań wymagających stosowania specjalnej organizacji nauki i metod pracy dla dzieci w przedszkolach, oddziałach przedszkolnych w szkołach podstawowych i innych formach wychowania przedszkolnego wydatkowano kwotę 97 651,88 zł, co stanowi 89,99% planu rocznego wynoszącego 108 509,00 zł. Niniejsza wartość została wydatkowana na:
 - dotacja podmiotowa z budżetu dla publicznej jednostki systemu oświaty prowadzonej przez osobę prawną inną niż jednostka samorządu terytorialnego lub przez osobę fizyczną w kwocie 61 113,55 zł;
 - wynagrodzenia osobowe pracowników w kwocie 26 604,82 zł;
 - składki na ubezpieczenia społeczne w kwocie 5 155,28 zł;
 - wydatki osobowe niezaliczone do wynagrodzeń w kwocie 3 521,62 zł;
 - składki na Fundusz Pracy oraz Fundusz Solidarnościowy w kwocie 738,61 zł;
 - zakup materiałów i wyposażenia w kwocie 518,00 zł;
- w rozdziale 80150 Realizacja zadań wymagających stosowania specjalnej organizacji nauki i metod pracy dla dzieci i młodzieży w szkołach podstawowych wydatkowano kwotę 239 316,26 zł, co stanowi 95,29% planu rocznego wynoszącego 251 150,00 zł. Niniejsza wartość została wydatkowana na:
 - wynagrodzenia osobowe pracowników w kwocie 121 135,41 zł;
 - zakup środków dydaktycznych i książek w kwocie 43 700,00 zł;
 - dotacja podmiotowa z budżetu dla publicznej jednostki systemu oświaty prowadzonej przez osobę prawną inną niż jednostka samorządu terytorialnego lub przez osobę fizyczną w kwocie 38 557,05 zł;
 - składki na ubezpieczenia społeczne w kwocie 22 420,64 zł;
 - wydatki osobowe niezaliczone do wynagrodzeń w kwocie 9 979,29 zł;
 - składki na Fundusz Pracy oraz Fundusz Solidarnościowy w kwocie 3 191,07 zł;
 - wpłaty na PPK finansowane przez podmiot zatrudniający w kwocie 332,80 zł;
- w rozdziale 80153 Zapewnienie uczniom prawa do bezpłatnego dostępu do podręczników, materiałów edukacyjnych lub materiałów ćwiczeniowych wydatkowano kwotę 41 407,36 zł, co stanowi 99,76% planu rocznego wynoszącego 41 508,00 zł. Niniejsza wartość została wydatkowana na:
 - zakup środków dydaktycznych i książek w kwocie 26 173,14 zł;
 - dotacja celowa z budżetu na finansowanie lub dofinansowanie zadań zleconych do realizacji stowarzyszeniom w kwocie 14 823,27 zł;
 - zakup materiałów i wyposażenia w kwocie 410,95 zł.
- w rozdziale 80195 Pozostała działalność wydatkowano kwotę 146 511,56 zł, co stanowi 89,94% planu rocznego wynoszącego 162 900,00 zł. Niniejsza wartość została wydatkowana na:
 - zakup materiałów i wyposażenia w kwocie 122 817,46 zł;
 - zakup usług przez jednostki samorządu terytorialnego od innych jednostek samorządu terytorialnego w kwocie 19 977,01 zł;
 - zakup usług pozostałych w kwocie 3 243,42 zł;
 - zakup energii w kwocie 473,67 zł;

Wykres 34: Wydatki bieżące w dziale Oświata i wychowanie w Gminie Lipce Reymontowskie wg rozdziałów w porównaniu do lat 2019-2021.

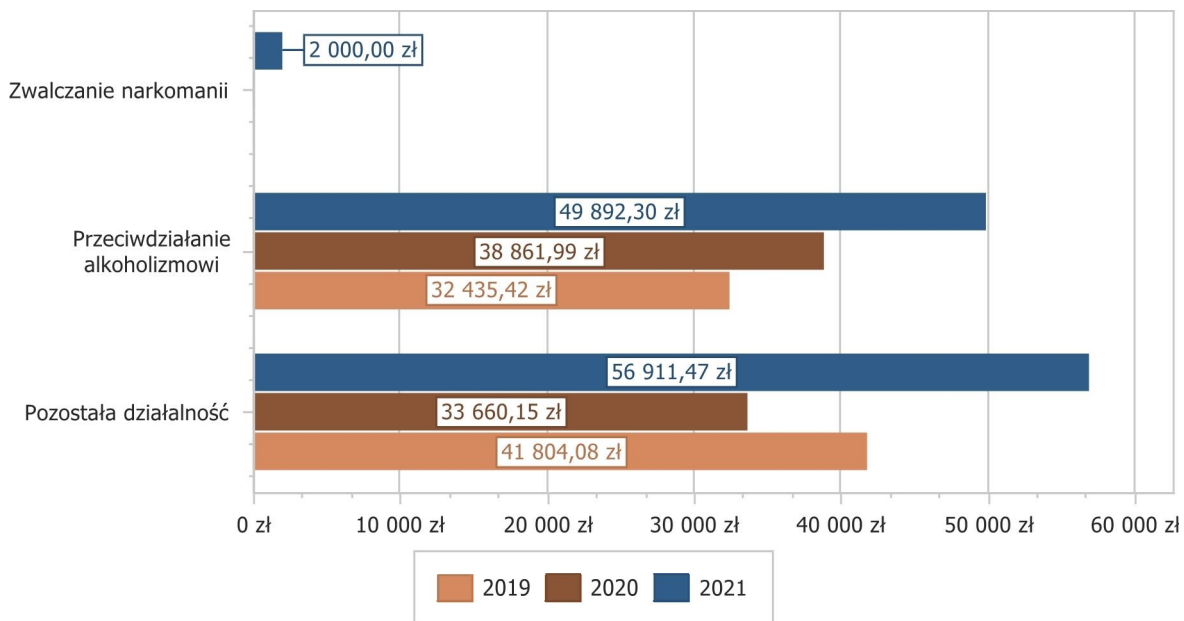


Dział 851 - Ochrona zdrowia

Wydatki bieżące w ramach działu zostały zaplanowane w kwocie 111 184,26 zł, zaś zrealizowane w kwocie 108 803,77 zł, w rezultacie stopień realizacji wydatków bieżących wyniósł 97,86%. Środki te przeznaczono na:

- w rozdziale 85153 Zwalczanie narkomanii wydatkowano kwotę 2 000,00 zł, co stanowi 100,00% planu rocznego wynoszącego 2 000,00 zł. Niniejsza wartość została wydatkowana na:
 - zakup usług pozostałych w kwocie 2 000,00 zł.
- w rozdziale 85154 Przeciwdziałanie alkoholizmowi wydatkowano kwotę 49 892,30 zł, co stanowi 100,00% planu rocznego wynoszącego 49 894,26 zł. Niniejsza wartość została wydatkowana na:
 - zakup materiałów i wyposażenia w kwocie 30 717,46 zł;
 - zakup usług pozostałych w kwocie 19 174,84 zł;
- w rozdziale 85195 Pozostała działalność wydatkowano kwotę 56 911,47 zł, co stanowi 95,99% planu rocznego wynoszącego 59 290,00 zł. Niniejsza wartość została wydatkowana na:
 - zakup materiałów i wyposażenia w kwocie 41 817,93 zł;
 - zakup usług pozostałych w kwocie 7 556,09 zł;
 - zakup energii w kwocie 4 688,66 zł;
 - podatek od towarów i usług (VAT). w kwocie 2 705,57 zł;
 - różne opłaty i składki w kwocie 143,22 zł;

Wykres 35: Wydatki bieżące w dziale Ochrona zdrowia w Gminie Lipce Reymontowskie wg rozdziałów w porównaniu do lat 2019-2021.



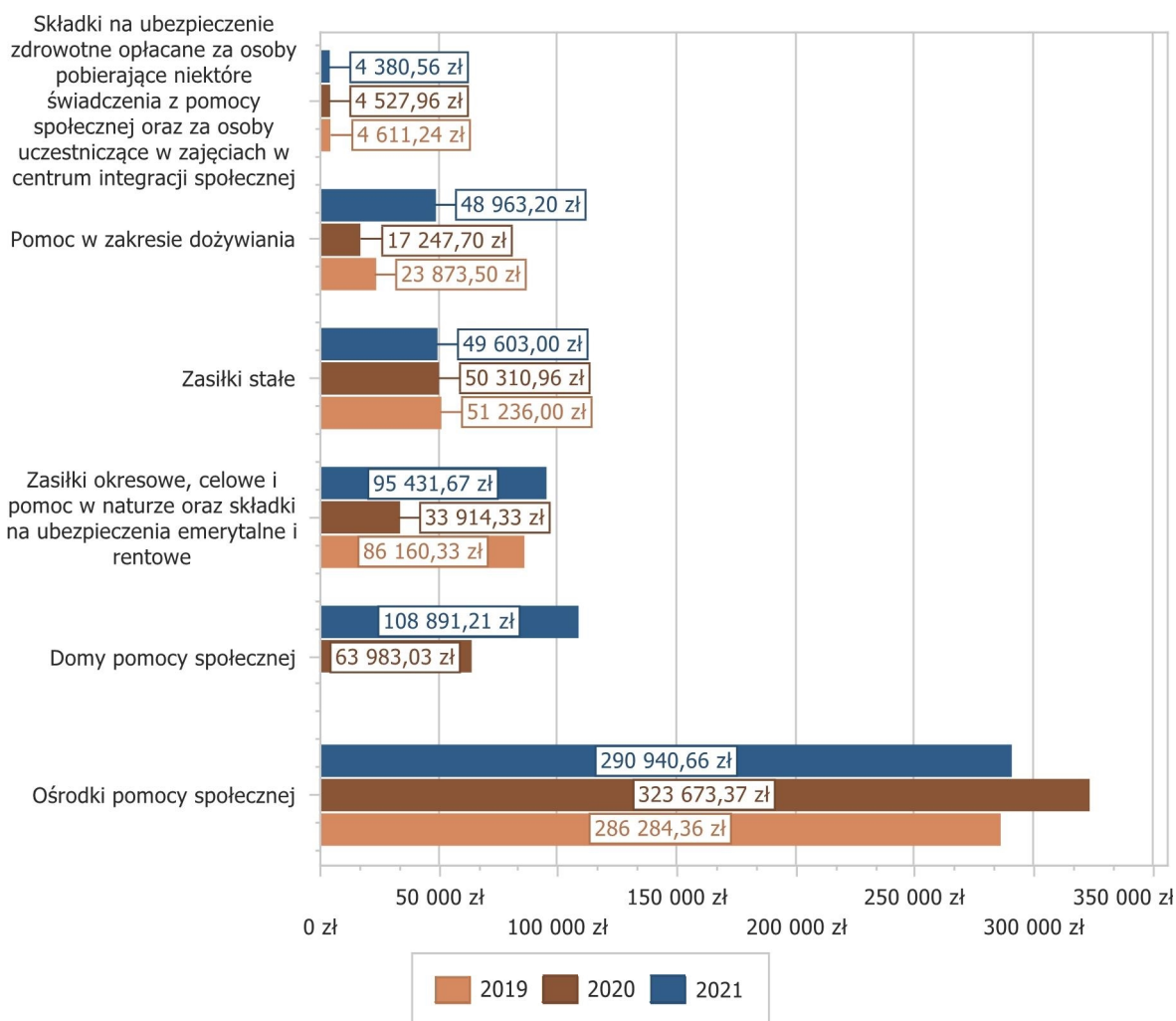
Dział 852 - Pomoc społeczna

Wydatki bieżące w ramach działu zostały zaplanowane w kwocie 632 711,00 zł, zaś zrealizowane w kwocie 602 291,81 zł, w rezultacie stopień realizacji wydatków bieżących wyniósł 95,19%. Środki te przeznaczono na:

- w rozdziale 85202 Domy pomocy społecznej wydatkowano kwotę 108 891,21 zł, co stanowi 99,72% planu rocznego wynoszącego 109 200,00 zł. Niniejsza wartość została wydatkowana na:
 - zakup usług przez jednostki samorządu terytorialnego od innych jednostek samorządu terytorialnego w kwocie 108 891,21 zł.
- w rozdziale 85213 Składki na ubezpieczenie zdrowotne opłacane za osoby pobierające niektóre świadczenia z pomocy społecznej oraz za osoby uczestniczące w zajęciach w centrum integracji społecznej wydatkowano kwotę 4 380,56 zł, co stanowi 99,40% planu rocznego wynoszącego 4 407,00 zł. Niniejsza wartość została wydatkowana na:
 - składki na ubezpieczenie zdrowotne w kwocie 4 380,56 zł.
- w rozdziale 85214 Zasiłki okresowe, celowe i pomoc w naturze oraz składki na ubezpieczenia emerytalne i rentowe wydatkowano kwotę 95 431,67 zł, co stanowi 97,07% planu rocznego wynoszącego 98 309,00 zł. Niniejsza wartość została wydatkowana na:
 - świadczenia społeczne w kwocie 95 431,67 zł;
- w rozdziale 85215 Dodatki mieszkaniowe wydatkowano kwotę 4 081,51 zł, co stanowi 81,63% planu rocznego wynoszącego 5 000,00 zł. Niniejsza wartość została wydatkowana na:
 - świadczenia społeczne w kwocie 4 081,51 zł.
- w rozdziale 85216 Zasiłki stałe wydatkowano kwotę 49 603,00 zł, co stanowi 100,00% planu rocznego wynoszącego 49 603,00 zł. Niniejsza wartość została wydatkowana na:
 - świadczenia społeczne w kwocie 49 603,00 zł.
- w rozdziale 85219 Ośrodki pomocy społecznej wydatkowano kwotę 290 940,66 zł, co stanowi 92,17% planu rocznego wynoszącego 315 654,00 zł. Niniejsza wartość została wydatkowana na:
 - wynagrodzenia osobowe pracowników w kwocie 208 132,05 zł;
 - składki na ubezpieczenia społeczne w kwocie 38 271,41 zł;
 - zakup usług pozostałych w kwocie 16 069,12 zł;
 - zakup materiałów i wyposażenia w kwocie 7 940,88 zł;
 - dodatkowe wynagrodzenie roczne w kwocie 7 490,29 zł;
 - odpisy na zakładowy fundusz świadczeń socjalnych w kwocie 6 782,40 zł;
 - składki na Fundusz Pracy oraz Fundusz Solidarnościowy w kwocie 2 924,18 zł;
 - opłaty z tytułu zakupu usług telekomunikacyjnych w kwocie 779,24 zł;

- szkolenia pracowników niebędących członkami korpusu służby cywilnej w kwocie 779,00 zł;
- różne opłaty i składki w kwocie 576,00 zł;
- wydatki osobowe niezaliczone do wynagrodzeń w kwocie 500,00 zł;
- zakup usług zdrowotnych w kwocie 220,00 zł;
- podróże służbowe krajowe w kwocie 186,88 zł;
- podatek od nieruchomości w kwocie 171,00 zł;
- zakup energii w kwocie 118,21 zł;
- w rozdziale 85230 Pomoc w zakresie dożywiania wydatkowano kwotę 48 963,20 zł, co stanowi 96,88% planu rocznego wynoszącego 50 538,00 zł. Niniejsza wartość została wydatkowana na:
 - świadczenia społeczne w kwocie 48 963,20 zł.

Wykres 36: Wydatki bieżące w dziale Pomoc społeczna w Gminie Lipce Reymontowskie wg rozdziałów w porównaniu do lat 2019-2021.



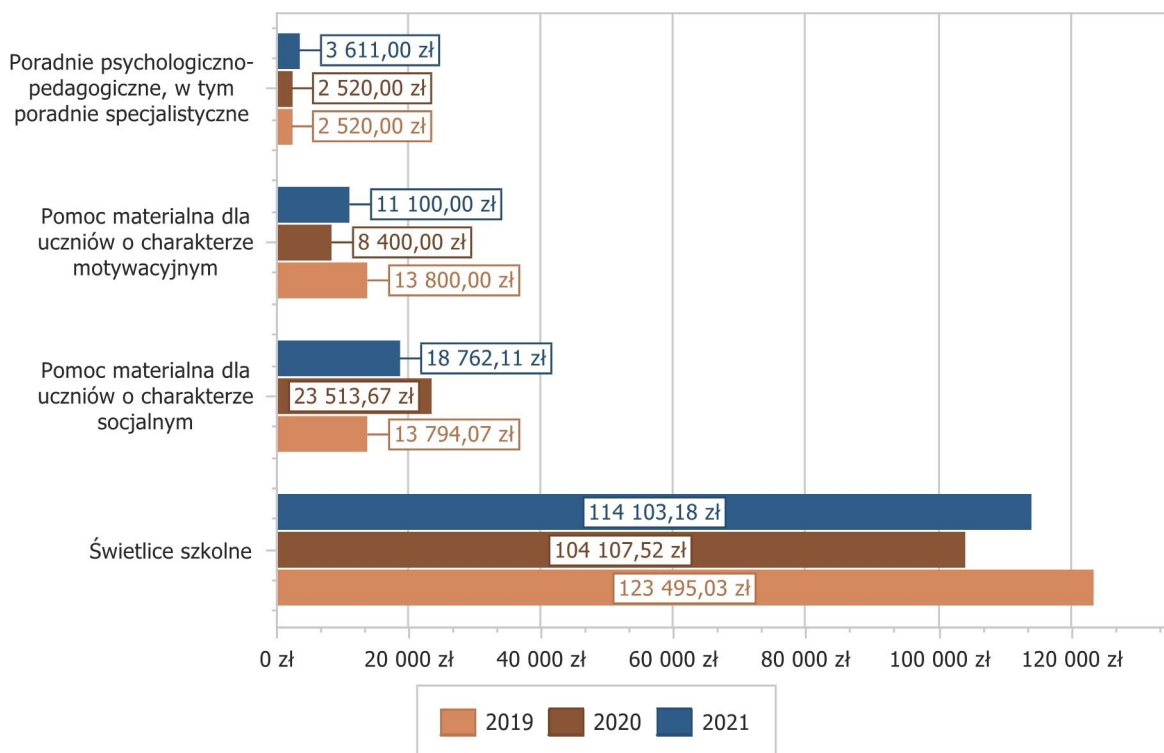
Dział 854 - Edukacyjna opieka wychowawcza

Wydatki bieżące w ramach działu zostały zaplanowane w kwocie 156 327,00 zł, zaś zrealizowane w kwocie 147 576,29 zł, w rezultacie stopień realizacji wydatków bieżących wyniósł 94,40%. Środki te przeznaczono na:

- w rozdziale 85401 Świetlice szkolne wydatkowano kwotę 114 103,18 zł, co stanowi 98,39% planu rocznego wynoszącego 115 973,00 zł. Niniejsza wartość została wydatkowana na:
 - wynagrodzenia osobowe pracowników w kwocie 83 020,07 zł;
 - składki na ubezpieczenia społeczne w kwocie 15 874,41 zł;
 - wydatki osobowe niezaliczone do wynagrodzeń w kwocie 5 830,72 zł;
 - dodatkowe wynagrodzenie roczne w kwocie 4 372,36 zł;
 - odpisy na zakładowy fundusz świadczeń socjalnych w kwocie 3 694,42 zł;

- składki na Fundusz Pracy oraz Fundusz Solidarnościowy w kwocie 1 311,20 zł;
- w rozdziale 85406 Poradnie psychologiczno-pedagogiczne, w tym poradnie specjalistyczne wydatkowano kwotę 3 611,00 zł, co stanowi 100,00% planu rocznego wynoszącego 3 611,00 zł. Niniejsza wartość została wydatkowana na:
 - dotacja celowa na pomoc finansową udzielaną między jednostkami samorządu terytorialnego na dofinansowanie własnych zadań bieżących w kwocie 3 611,00 zł.
- w rozdziale 85415 Pomoc materialna dla uczniów o charakterze socjalnym wydatkowano kwotę 18 762,11 zł, co stanowi 73,17% planu rocznego wynoszącego 25 643,00 zł. Niniejsza wartość została wydatkowana na:
 - stypendia dla uczniów w kwocie 18 142,11 zł;
 - inne formy pomocy dla uczniów w kwocie 620,00 zł.
- w rozdziale 85416 Pomoc materialna dla uczniów o charakterze motywacyjnym wydatkowano kwotę 11 100,00 zł, co stanowi 100,00% planu rocznego wynoszącego 11 100,00 zł. Niniejsza wartość została wydatkowana na:
 - stypendia dla uczniów w kwocie 11 100,00 zł.

Wykres 37: Wydatki bieżące w dziale Edukacyjna opieka wychowawcza w Gminie Lipce Reymontowskie wg rozdziałów w porównaniu do lat 2019-2021.



Dział 855 - Rodzina

Wydatki bieżące w ramach działu zostały zaplanowane w kwocie 4 869 077,00 zł, zaś zrealizowane w kwocie 4 831 938,30 zł, w rezultacie stopień realizacji wydatków bieżących wyniósł 99,24%. Środki te przeznaczono na:

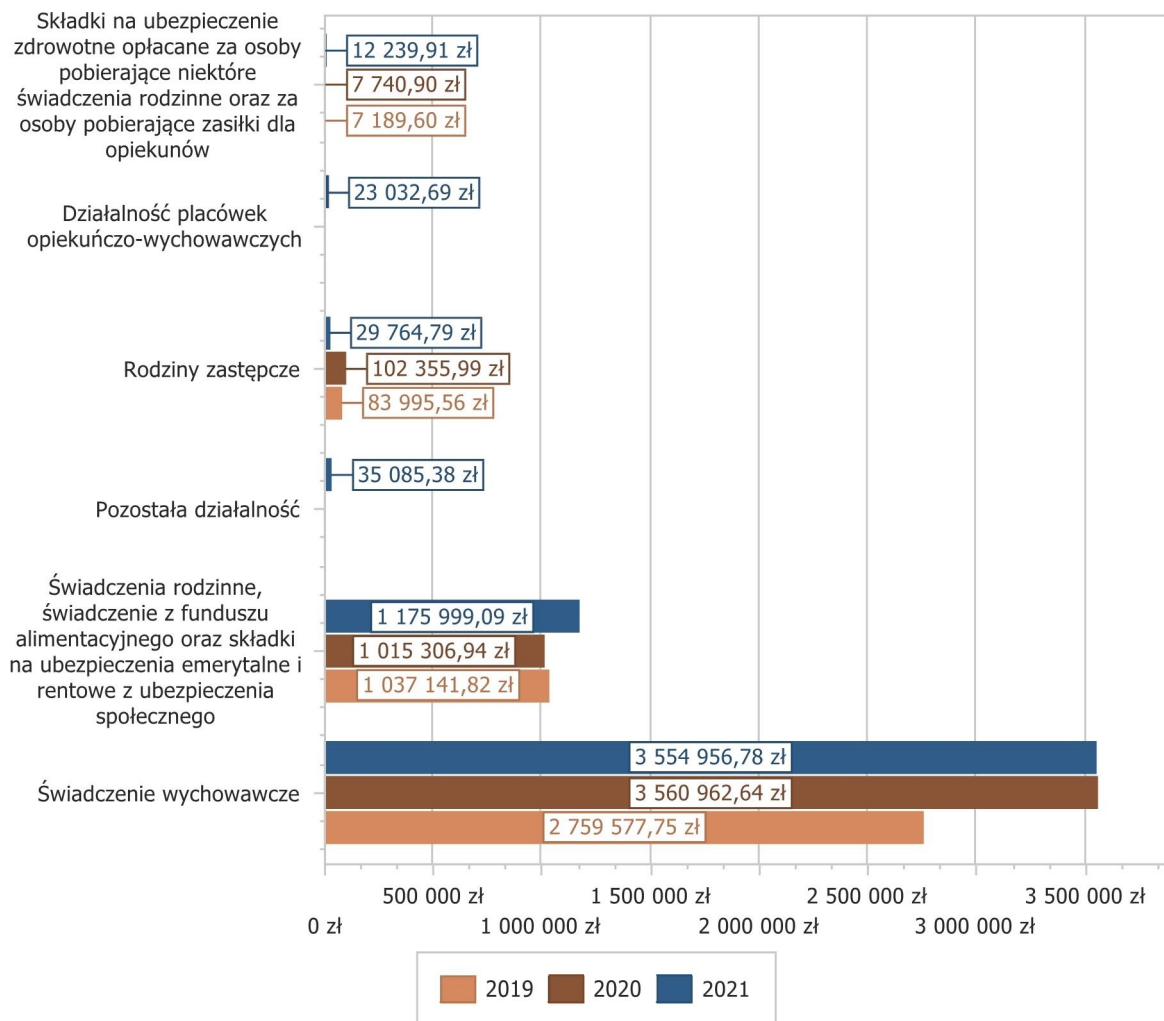
- w rozdziale 85501 Świadczenie wychowawcze wydatkowano kwotę 3 554 956,78 zł, co stanowi 99,89% planu rocznego wynoszącego 3 558 880,00 zł. Niniejsza wartość została wydatkowana na:
 - świadczenia społeczne w kwocie 3 524 740,50 zł;
 - wynagrodzenia osobowe pracowników w kwocie 22 150,91 zł;
 - składki na ubezpieczenia społeczne w kwocie 4 506,05 zł;
 - dodatkowe wynagrodzenie roczne w kwocie 2 943,61 zł;
 - składki na Fundusz Pracy oraz Fundusz Solidarnościowy w kwocie 615,71 zł.

w rozdziale 85502 Świadczenia rodzinne, świadczenie z funduszu alimentacyjnego oraz składki na ubezpieczenia emerytalne i rentowe z ubezpieczenia społecznego

- wydatkowano kwotę 1 175 999,09 zł, co stanowi 100,00% planu rocznego wynoszącego 1 176 022,00 zł. Niniejsza wartość została wydatkowana na:

- świadczenia społeczne w kwocie 1 056 559,83 zł;
- składki na ubezpieczenia społeczne w kwocie 90 439,44 zł;
- wynagrodzenia osobowe pracowników w kwocie 25 210,00 zł;
- dodatkowe wynagrodzenie roczne w kwocie 3 101,82 zł;
- składki na Fundusz Pracy oraz Fundusz Solidarnościowy w kwocie 688,00 zł.
- w rozdziale 85503 Karta Dużej Rodziny wydatkowano kwotę 143,80 zł, co stanowi 53,06% planu rocznego wynoszącego 271,00 zł. Niniejsza wartość została wydatkowana na:
 - wynagrodzenia osobowe pracowników w kwocie 87,80 zł;
 - zakup materiałów i wyposażenia w kwocie 56,00 zł.
- w rozdziale 85504 Wspieranie rodziny wydatkowano kwotę 715,86 zł, co stanowi 99,98% planu rocznego wynoszącego 716,00 zł. Niniejsza wartość została wydatkowana na:
 - zakup usług pozostałych w kwocie 715,86 zł;
- w rozdziale 85508 Rodziny zastępcze wydatkowano kwotę 29 764,79 zł, co stanowi 97,59% planu rocznego wynoszącego 30 500,00 zł. Niniejsza wartość została wydatkowana na:
 - zakup usług przez jednostki samorządu terytorialnego od innych jednostek samorządu terytorialnego w kwocie 29 764,79 zł.
- w rozdziale 85510 Działalność placówek opiekuńczo-wychowawczych wydatkowano kwotę 23 032,69 zł, co stanowi 65,40% planu rocznego wynoszącego 35 220,00 zł. Niniejsza wartość została wydatkowana na:
 - zakup usług przez jednostki samorządu terytorialnego od innych jednostek samorządu terytorialnego w kwocie 23 032,69 zł.
- w rozdziale 85513 Składki na ubezpieczenie zdrowotne opłacane za osoby pobierające niektóre świadczenia rodzinne oraz za osoby pobierające zasiłki dla opiekunów wydatkowano kwotę 12 239,91 zł, co stanowi 97,18% planu rocznego wynoszącego 12 595,00 zł. Niniejsza wartość została wydatkowana na:
 - składki na ubezpieczenie zdrowotne w kwocie 12 239,91 zł.
- w rozdziale 85595 Pozostała działalność wydatkowano kwotę 35 085,38 zł, co stanowi 63,94% planu rocznego wynoszącego 54 873,00 zł. Niniejsza wartość została wydatkowana na:
 - wynagrodzenia osobowe pracowników w kwocie 22 253,48 zł;
 - zakup usług pozostałych w kwocie 4 739,83 zł;
 - składki na ubezpieczenia społeczne w kwocie 3 905,34 zł;
 - odpisy na zakładowy fundusz świadczeń socjalnych w kwocie 2 583,77 zł;
 - zakup materiałów i wyposażenia w kwocie 669,20 zł;
 - składki na Fundusz Pracy oraz Fundusz Solidarnościowy w kwocie 533,76 zł;
 - szkolenia pracowników niebędących członkami korpusu służby cywilnej w kwocie 400,00 zł.

Wykres 38: Wydatki bieżące w dziale Rodzina w Gminie Lipce Reymontowskie wg rozdziałów w porównaniu do lat 2019-2021.



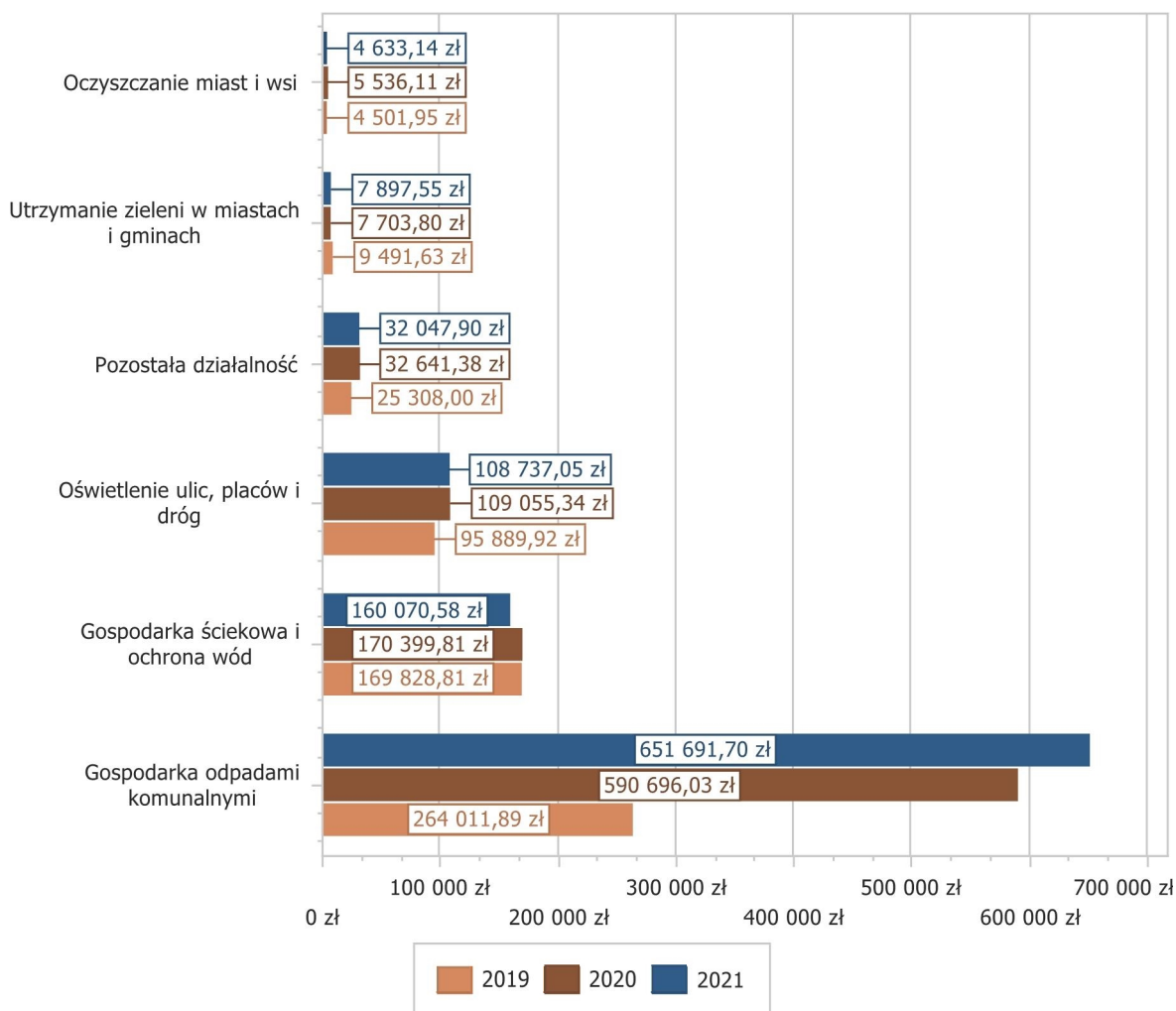
Dział 900 - Gospodarka komunalna i ochrona środowiska

Wydatki bieżące w ramach działu zostały zaplanowane w kwocie 1 153 386,00 zł, zaś zrealizowane w kwocie 965 077,92 zł, w rezultacie stopień realizacji wydatków bieżących wyniósł 83,67%. Środki te przeznaczono na:

- w rozdziale 90001 Gospodarka ściekowa i ochrona wód wydatkowano kwotę 160 070,58 zł, co stanowi 73,30% planu rocznego wynoszącego 218 391,00 zł. Niniejsza wartość została wydatkowana na:
 - zakup energii w kwocie 49 782,69 zł;
 - wynagrodzenia osobowe pracowników w kwocie 42 149,39 zł;
 - zakup usług pozostałych w kwocie 16 376,61 zł;
 - podatek od towarów i usług (VAT). w kwocie 16 105,95 zł;
 - zakup materiałów i wyposażenia w kwocie 15 077,42 zł;
 - składki na ubezpieczenia społeczne w kwocie 8 104,31 zł;
 - dodatkowe wynagrodzenie roczne w kwocie 3 498,60 zł;
 - różne opłaty i składki w kwocie 3 430,64 zł;
 - opłaty na rzecz budżetów jednostek samorządu terytorialnego w kwocie 3 323,18 zł;
 - odpisy na zakładowy fundusz świadczeń socjalnych w kwocie 1 550,26 zł;
 - opłaty z tytułu zakupu usług telekomunikacyjnych w kwocie 671,53 zł;
- w rozdziale 90002 Gospodarka odpadami komunalnymi wydatkowano kwotę 651 691,70 zł, co stanowi 86,71% planu rocznego wynoszącego 751 602,00 zł. Niniejsza wartość została wydatkowana na:
 - zakup usług pozostałych w kwocie 620 800,95 zł;
 - wynagrodzenia agencyjno-prowizyjne w kwocie 30 602,00 zł;

- zakup materiałów i wyposażenia w kwocie 288,75 zł.
- w rozdziale 90003 Oczyszczanie miast i wsi wydatkowano kwotę 4 633,14 zł, co stanowi 46,34% planu rocznego wynoszącego 9 998,00 zł. Niniejsza wartość została wydatkowana na:
 - zakup materiałów i wyposażenia w kwocie 3 427,39 zł;
 - zakup usług pozostałych w kwocie 1 205,75 zł.
- w rozdziale 90004 Utrzymanie zieleni w miastach i gminach wydatkowano kwotę 7 897,55 zł, co stanowi 58,50% planu rocznego wynoszącego 13 500,00 zł. Niniejsza wartość została wydatkowana na:
 - zakup energii w kwocie 5 855,26 zł;
 - zakup materiałów i wyposażenia w kwocie 2 042,29 zł;
- w rozdziale 90015 Oświetlenie ulic, placów i dróg wydatkowano kwotę 108 737,05 zł, co stanowi 90,69% planu rocznego wynoszącego 119 895,00 zł. Niniejsza wartość została wydatkowana na:
 - zakup energii w kwocie 59 628,32 zł;
 - zakup usług pozostałych w kwocie 25 700,00 zł;
 - różne opłaty i składki w kwocie 14 072,28 zł;
 - zakup materiałów i wyposażenia w kwocie 9 336,45 zł.
- w rozdziale 90095 Pozostała działalność wydatkowano kwotę 32 047,90 zł, co stanowi 80,12% planu rocznego wynoszącego 40 000,00 zł. Niniejsza wartość została wydatkowana na:
 - zakup usług pozostałych w kwocie 32 047,90 zł.

Wykres 39: Wydatki bieżące w dziale Gospodarka komunalna i ochrona środowiska w Gminie Lipce Reymontowskie wg rozdziałów w porównaniu do lat 2019-2021.

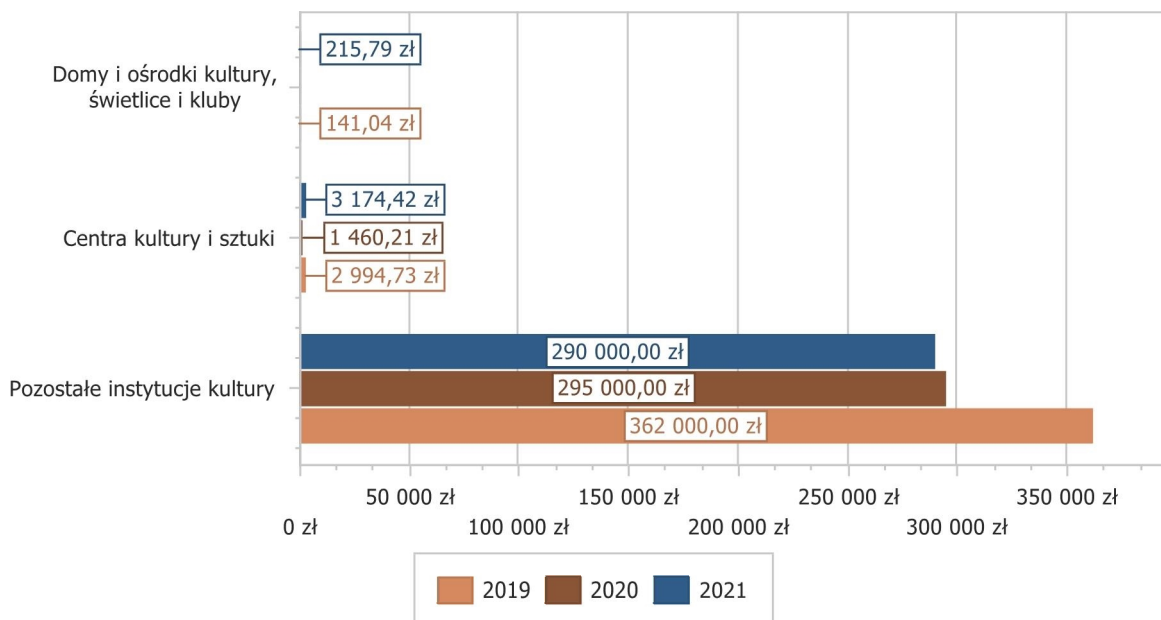


Dział 921 - Kultura i ochrona dziedzictwa narodowego

Wydatki bieżące w ramach działu zostały zaplanowane w kwocie 300 500,00 zł, zaś zrealizowane w kwocie 293 390,21 zł, w rezultacie stopień realizacji wydatków bieżących wyniósł 97,63%. Środki te przeznaczono na:

- w rozdziale 92109 Domy i ośrodki kultury, świetlice i kluby wydatkowano kwotę 215,79 zł, co stanowi 5,39% planu rocznego wynoszącego 4 000,00 zł. Niniejsza wartość została wydatkowana na:
 - zakup energii w kwocie 215,79 zł;
- w rozdziale 92113 Centra kultury i sztuki wydatkowano kwotę 3 174,42 zł, co stanowi 48,84% planu rocznego wynoszącego 6 500,00 zł. Niniejsza wartość została wydatkowana na:
 - zakup energii w kwocie 1 122,27 zł;
 - zakup usług pozostałych w kwocie 1 058,00 zł;
 - zakup materiałów i wyposażenia w kwocie 770,98 zł;
 - różne opłaty i składki w kwocie 223,17 zł.
- w rozdziale 92114 Pozostałe instytucje kultury wydatkowano kwotę 290 000,00 zł, co stanowi 100,00% planu rocznego wynoszącego 290 000,00 zł. Niniejsza wartość została wydatkowana na:
 - dotacja podmiotowa z budżetu dla samorządowej instytucji kultury w kwocie 290 000,00 zł.

Wykres 40: Wydatki bieżące w dziale Kultura i ochrona dziedzictwa narodowego w Gminie Lipce Reymontowskie wg rozdziałów w porównaniu do lat 2019-2021.

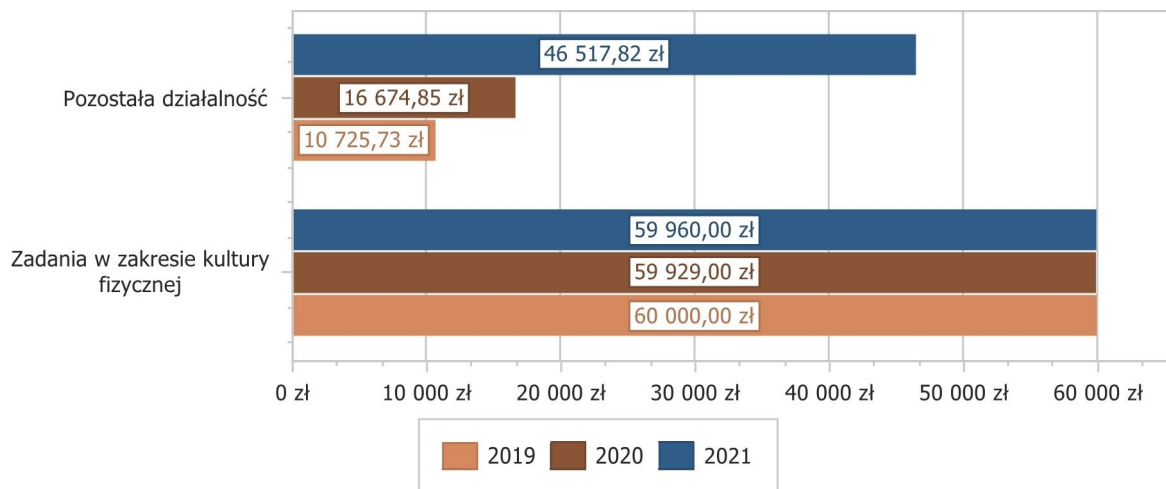


Dział 926 - Kultura fizyczna

Wydatki bieżące w ramach działu zostały zaplanowane w kwocie 116 500,00 zł, zaś zrealizowane w kwocie 106 477,82 zł, w rezultacie stopień realizacji wydatków bieżących wyniósł 91,40%. Środki te przeznaczono na:

- w rozdziale 92605 Zadania w zakresie kultury fizycznej wydatkowano kwotę 59 960,00 zł, co stanowi 99,93% planu rocznego wynoszącego 60 000,00 zł. Niniejsza wartość została wydatkowana na:
 - dotacja celowa z budżetu na finansowanie lub dofinansowanie zadań zleconych do realizacji stowarzyszeniom w kwocie 59 960,00 zł;
- w rozdziale 92695 Pozostała działalność wydatkowano kwotę 46 517,82 zł, co stanowi 82,33% planu rocznego wynoszącego 56 500,00 zł. Niniejsza wartość została wydatkowana na:
 - dotacja przedmiotowa z budżetu dla jednostek niezaliczanych do sektora finansów publicznych w kwocie 20 000,00 zł;
 - zakup usług pozostałych w kwocie 13 890,09 zł;
 - zakup materiałów i wyposażenia w kwocie 8 030,37 zł;
 - zakup energii w kwocie 4 044,26 zł;
 - różne opłaty i składki w kwocie 553,10 zł.

Wykres 41: Wydatki bieżące w dziale Kultura fizyczna w Gminie Lipce Reymontowskie wg rozdziałów w porównaniu do lat 2019-2021.



2.8. Wydatki majątkowe

Wydatki majątkowe Gminy Lipce Reymontowskie w 2021 roku zostały wykonane na poziomie 7 942 031,85 zł, tj. w 56,37% w stosunku do planu po zmianach wynoszącego 14 089 305,90 zł. Wartości zrealizowanych w 2021 roku wydatków majątkowych według działów przedstawia tabela poniżej.

Tabela 10: Realizacja planu wydatków majątkowych w 2021 roku w Gminie Lipce Reymontowskie wg działów klasyfikacji budżetowej.

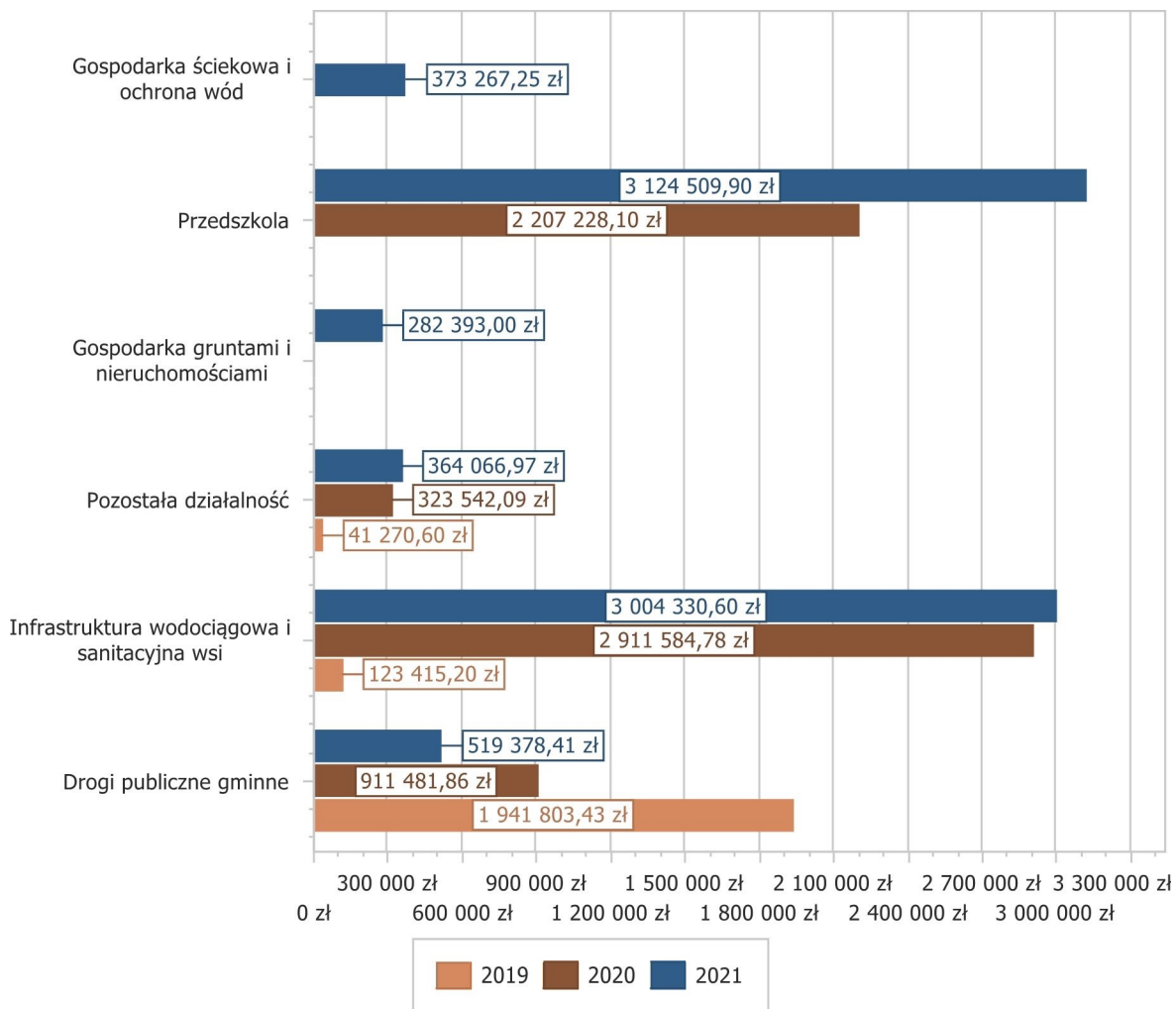
Dział	Wyszczególnienie	Plan na 1.01.2021 r. (w zł)	Plan na 31.12.2021 r. (w zł)	Wykonanie (w zł)	Realizacja planu po zmianach (w %)	Udział (w %)
801	Oświata i wychowanie	3 106 499,00	3 128 499,00	3 124 509,90	99,87%	39,34%
010	Rolnictwo i łowiectwo	6 226 309,00	7 251 148,00	3 004 330,60	41,43%	37,83%
600	Transport i łączność	2 320 729,00	1 968 870,00	519 378,41	26,38%	6,54%
900	Gospodarka komunalna i ochrona środowiska	37 500,00	664 982,00	429 177,25	64,54%	5,40%
926	Kultura fizyczna	211 016,00	370 216,00	364 066,97	98,34%	4,58%
700	Gospodarka mieszkaniowa	136 541,00	287 000,00	282 393,00	98,39%	3,56%
921	Kultura i ochrona dziedzictwa narodowego	66 257,00	86 457,00	86 457,00	100,00%	1,09%
750	Administracja publiczna	0,00	218 791,40	81 718,72	37,35%	1,03%
754	Bezpieczeństwo publiczne i ochrona przeciwpożarowa	0,00	50 000,00	50 000,00	100,00%	0,63%
710	Działalność usługowa	30 000,00	30 000,00	0,00	0,00%	0,00%
855	Rodzina	0,00	33 342,50	0,00	0,00%	0,00%
Razem wydatki majątkowe		12 134 851,00	14 089 305,90	7 942 031,85	56,37%	100,00%

Tabela 11: Realizacja planu zadań inwestycyjnych w 2021 roku w Gminie Lipce Reymontowskie.

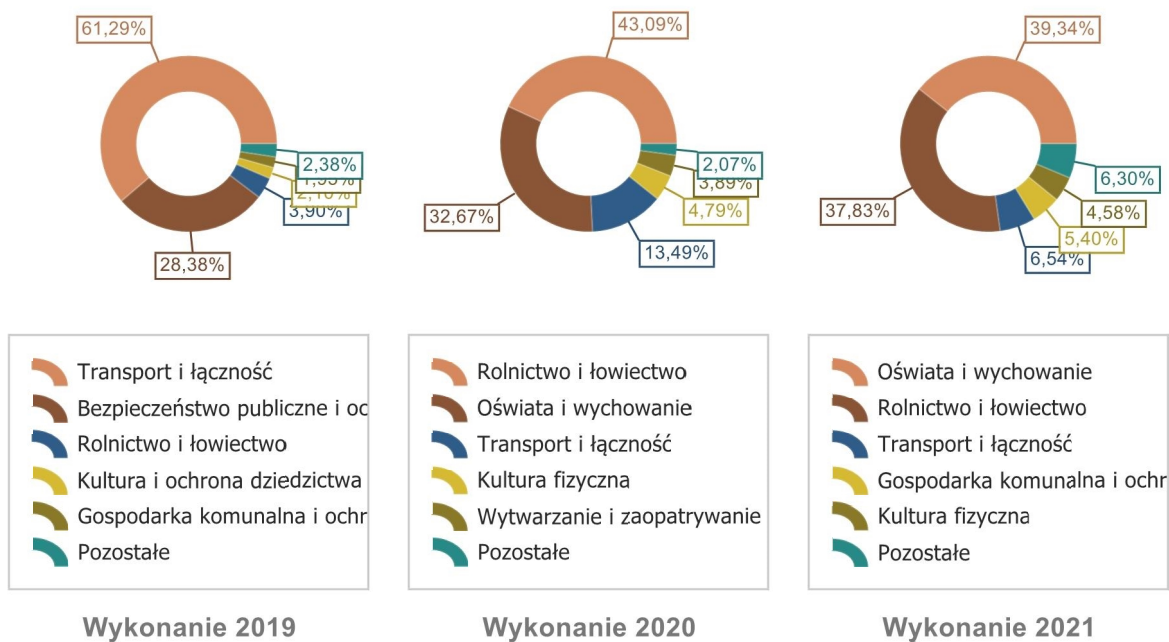
Dział	Rozdział	Wyszczególnienie	Plan na 1.01.2021 r. (w zł)	Plan na 31.12.2021 r. (w zł)	Wykonanie (w zł)	Realizacja planu po zmianach (w %)	Udział (w %)
010	01010	Kompleksowe uporządkowanie systemu zbiorczej kanalizacji rozdzielczej w aglomeracji Lipce Reymontowskie - III etap	3 870 604,00	3 870 604,00	1 003 539,06	25,93	12,64
010	01010	Kompleksowe uporządkowanie zbiorczej kanalizacji rozdzielczej w aglomeracji Lipce Reymontowskie - etap III	2 355 705,00	3 380 544,00	2 000 791,54	59,19	25,19
600	60016	Modernizacja drogi w miejscowości Wólka Krosnowska	568 511,00	429 511,00	401 980,56	93,59	5,06
600	60016	Przebudowa drogi gminnej nr 105307E Lipce Reymontowskie ul. Golki - Wola Drzewiecka	1 647 854,00	1 434 995,00	1 410 000,00	0,98	0,18
600	60016	Przebudowa drogi w miejscowości Wola Drzewiecka Kolonia Zakolej	24 364,00	24 364,00	24 347,85	99,94	0,31
600	60016	Przebudowa ulicy Nowickiej w Lipcach Reymontowskich poprzez utwardzenie pobocza	80 000,00	80 000,00	78 950,00	98,69	0,99
700	70005	Nadbudowa budynku Szkoły Podstawowej w Mszadli	136 541,00	0,00	0	0	0
700	70005	Nadbudowa budynku Szkoły Podstawowej w Mszadli	0,00	287 000,00	282 393,00	98,74	3,57
710	71004	Opracowanie miejscowego planu zagospodarowania przestrzennego dla fragmentu wsi Wola Drzewiecka	30 000,00	30 000,00	0	0	0

Dział	Rozdział	Wyszczególnienie	Plan na 1.01.2021 r. (w zł)	Plan na 31.12.2021 r. (w zł)	Wykonanie (w zł)	Realizacja planu po zmianach (w %)	Udział (w %)
750	75023	samochód osobowy do przewozu osób niepełnosprawnych	0,00	208 791,40	71800,00	34,39	0,90
750	75023	urządzenia biurowe	0,00	10 000,00	9918,72	99,19	0,12
754	75495	Termomodernizacja budynku OSP w Woli Drzewieckiej i montaż odnawialnych źródeł energii	0,00	50 000,00	50000,00	100,00	0,63
801	80104	Budowa przedszkola pasywnego w Lipcach Reymontowskich	1 797 578,00	1 911 289,00	1910520,44	99,96	24,06
801	80104	Budowa przedszkola pasywnego w Lipcach Reymontowskich	1 227 571,00	1 165 860,00	1165859,12	100,00	14,68
801	80106	Realizacja projektu pn. " Gminny Żłobek w Lipcach Reymontowskich" - opracowanie dokumentacji projektowo kosztorysowej na adaptację pomieszczeń	30 000,00	0,00	0	0	0
801	80104	Wszystko zaczyna się od przedszkola - środki trwałe projektu	51 350,00	51 350,00	48130,34	93,73	0,61
855	85516	Realizacja projektu pn. " Gminny Żłobek w Lipcach Reymontowskich" - opracowanie dokumentacji projektowo kosztorysowej na adaptację pomieszczeń	0,00	33 342,50	0	0	0
900	90001	Budowa przydomowych oczyszczalni ścieków w Gminie Lipce Reymontowskie	0,00	606 482,00	373267,25	61,55	4,69
900	90005	Montaż instalacji fotowoltaicznych w Gminie Lipce Reymontowskie	0,00	21 000,00	20910,00	99,57	0,26
900	90005	Wymiana źródeł ciepła w celu ograniczenia niskiej emisji na terenie Gminy Lipce Reymontowskie - dotacje dla mieszkańców	37 500,00	37 500,00	35000,00	93,33	0,44
921	92109	Koło Gospodyń Wiejskich w Nowoczesnej kuchni	0,00	10 100,00	10100,00	100,00	0,13
921	92108	Modernizacja pomieszczeń z przeznaczeniem na świetlice	50 000,00	0,00	0	0	0
921	92109	Modernizacja pomieszczeń z przeznaczeniem na świetlice	0,00	50 000,00	50000,00	100,00	0,63
921	92109	Modernizacja świetlicy wiejskiej w Chlebowie	16 257,00	16 257,00	16257,00	100,00	0,20
921	92113	Ocalmy od zapomnienia	0,00	10 100,00	10100,00	100,00	0,13
926	92695	Altana ogrodowa	0,00	10 100,00	10100,00	100,00	0,13
926	92695	Budowa ogrodzenia placu zabaw we wsi Retniowiec	12 399,00	12 399,00	12042,00	97,12	0,15
926	92695	Budowa trybun sportowych na gminnym stadionie w Lipcach Reymontowskich	177 658,00	177 658,00	172294,00	96,98	2,17
926	92695	dotacja na zakup mikrociągnika	0,00	85 000,00	85000,00	100,00	1,07
926	92695	Rodzina na wsi i wieś jako rodzina, czyli adaptacja terenu rekreacyjnego	0,00	10 100,00	10100,00	100,00	0,13
926	92695	Rozbudowa placu zabaw w Wólce Podlesie	7 925,00	7 925,00	7540,97	95,15	0,09
926	92695	Zakup kosiarki samojezdnej i podkaszarki do utrzymania zieleni na terenie sołectwa Drzewce	13 034,00	13 034,00	12990,00	99,66	0,16
926	92695	zakup osprzętu do mikrociągnika	0,00	54 000,00	54000,00	100,00	0,68
RAZEM WYDATKI MAJĄTKOWE			12 134 851,00	14 089 305,90	7942031,85	56,37	

Wykres 42: Wydatki majątkowe budżetu Gminy Lipce Reymontowskie w 2021 roku wg rozdziałów w porównaniu do lat 2019-2020.



Wykres 43: Struktura wydatków majątkowych wg działów Gminy Lipce Reymontowskie w 2021 roku w porównaniu do lat 2019-2020.



2.9. Przychody

Przychody w 2021 roku zrealizowano w łącznej kwocie 3 547 612,39 zł, (co stanowi 87,55% planu), w tym:

- wolne środki, o których mowa w art. 217 ust. 2 pkt 6 ustawy o finansach publicznych – 3 547 612,39 zł.

2.10. Rozchody

Rozchody w 2021 roku zrealizowano w łącznej kwocie 235 070,88 zł (co stanowi 100,00% planu), w tym:

- Spłaty kredytów i pożyczek, wykup papierów wartościowych – 235 070,88 zł.

Tabela 12: Zmiana stanu zadłużenia na koniec 2021 roku w Gminie Lipce Reymontowskie.

Wyszczególnienie	Wartości
Przychody z tytułu kredytów, pożyczek i emisji papierów wartościowych	0,00
Rozchody z tytułu spłaty kredytów, pożyczek i wykup papierów wartościowych	235 070,88
Spadek zadłużenia na koniec roku	235 070,88

3. Dane tabelaryczne

3.1. Wykonanie dochodów

Tabela 13: Wykonanie dochodów budżetu Gminy Lipce Reymontowskie za 2021 rok

Dział	Rozdział	Paragraf	Źródło dochodów	Plan na 1.01.2021	Plan na 31.12.2021	Wykonanie na 31.12.2021	Wykonanie planu w %
010			Rolnictwo i leśnictwo	4 297 644,00	4 219 732,17	2 113 460,24	50,09%
	01010		Infrastruktura wodociągowa i sanitacyjna wsi	4 025 304,00	4 025 304,00	1 881 790,39	46,75%
		0960	Wpływy z otrzymanych spadków, zapisów i darowizn w postaci pieniężnej	154 700,00	154 700,00	97 700,00	63,15%
		6297	Środki na dofinansowanie własnych inwestycji gmin, powiatów (związków gmin, związków powiatowo-gminnych, związków powiatów), samorządów województw, pozyskane z innych źródeł	3 870 604,00	3 870 604,00	1 784 090,39	46,09%
	01095		Pozostała działalność	272 340,00	194 428,17	231 669,85	119,15%
		0770	Wpłaty z tytułu odpłatnego nabycia prawa własności oraz prawa użytkowania wieczystego nieruchomości	271 899,00	0,00	0,00	-
		0830	Wpływy z usług	441,00	441,00	1 082,68	245,51%
		0960	Wpływy z otrzymanych spadków, zapisów i darowizn w postaci pieniężnej	0,00	0,00	36 600,00	-
		2010	Dotacja celowa otrzymana z budżetu państwa na realizację zadań bieżących z zakresu administracji rządowej oraz innych zadań zleconych gminie (związkom gmin, związkom powiatowo-gminnym) ustawami	0,00	193 987,17	193 987,17	100,00%
400			Wytwarzanie i zaopatrywanie w energię elektryczną, gaz i wodę	6 000,00	6 000,00	7 500,00	125,00%
	40002		Dostarczanie wody	6 000,00	6 000,00	7 500,00	125,00%
		0830	Wpływy z usług	6 000,00	6 000,00	7 500,00	125,00%
600			Transport i łączność	0,00	206 340,00	206 340,00	100,00%
	60016		Drogi publiczne gminne	0,00	206 340,00	206 340,00	100,00%
		6330	Dotacja celowa otrzymana z budżetu państwa na realizację inwestycji i zakupów inwestycyjnych własnych gmin (związków gmin, związków powiatowo-gminnych)	0,00	206 340,00	206 340,00	100,00%
700			Gospodarka mieszkaniowa	49 000,00	49 000,00	60 644,70	123,76%
	70005		Gospodarka gruntami i nieruchomościami	49 000,00	49 000,00	60 644,70	123,76%
		0750	Wpływy z najmu i dzierżawy składników majątkowych Skarbu Państwa, jednostek samorządu terytorialnego lub innych jednostek zaliczanych do sektora finansów publicznych oraz innych umów o podobnym charakterze	49 000,00	49 000,00	60 625,73	123,73%
		0910	Wpływy z odsetek od nieterminowych wpłat z tytułu podatków i opłat	0,00	0,00	18,97	-
750			Administracja publiczna	157 730,97	292 896,97	195 589,41	66,78%
	75011		Urzędy wojewódzkie	36 954,45	38 120,45	38 120,55	100,00%
		2010	Dotacja celowa otrzymana z budżetu państwa na realizację zadań bieżących z zakresu administracji rządowej oraz innych zadań zleconych gminie (związkom gmin, związkom powiatowo-gminnym) ustawami	36 953,00	38 119,00	38 119,00	100,00%
		2360	Dochody jednostek samorządu terytorialnego związane z realizacją zadań z zakresu administracji rządowej oraz innych zadań zleconych ustawami	1,45	1,45	1,55	106,90%
	75023		Urzędy gmin (miast i miast na prawach powiatu)	301,52	105 301,52	108 525,84	103,06%
		0690	Wpływy z różnych opłat	0,00	0,00	2 714,53	-
		0920	Wpływy z pozostałych odsetek	0,00	0,00	163,31	-

Dział	Rozdział	Paragraf	Źródło dochodów	Plan na 1.01.2021	Plan na 31.12.2021	Wykonanie na 31.12.2021	Wykonanie planu w %
		0960	Wpływy z otrzymanych spadków, zapisów i darowizn w postaci pieniężnej	0,00	0,00	350,00	-
		0970	Wpływy z różnych dochodów	301,52	301,52	298,00	98,83%
		6260	Dotacja otrzymana z państwowego funduszu celowego na finansowanie lub dofinansowanie kosztów realizacji inwestycji i zakupów inwestycyjnych jednostek sektora finansów publicznych	0,00	105 000,00	105 000,00	100,00%
	75056		Spis powszechny i inne	5 835,00	14 835,00	14 835,00	100,00%
		2010	Dotacja celowa otrzymana z budżetu państwa na realizację zadań bieżących z zakresu administracji rządowej oraz innych zadań zleconych gminie (związkom gmin, związkom powiatowo-gminnym) ustawami	5 835,00	14 835,00	14 835,00	100,00%
	75075		Promocja jednostek samorządu terytorialnego	114 240,00	134 240,00	33 189,02	24,72%
		0830	Wpływy z usług	0,00	0,00	6 389,02	-
		2057	Dotacja celowa w ramach programów finansowanych z udziałem środków europejskich oraz środków, o których mowa w art. 5 ust. 3 pkt 5 lit. a i b ustawy, lub płatności w ramach budżetu środków europejskich, realizowanych przez jednostki samorządu terytorialnego	0,00	0,00	6 800,00	-
		2700	Środki na dofinansowanie własnych zadań bieżących gmin, powiatów (związków gmin, związków powiatowo-gminnych związków powiatów), samorządów województw, pozyskane z innych źródeł	0,00	20 000,00	20 000,00	100,00%
		6297	Środki na dofinansowanie własnych inwestycji gmin, powiatów (związków gmin, związków powiatowo-gminnych, związków powiatów), samorządów województw, pozyskane z innych źródeł	114 240,00	114 240,00	0,00	0,00%
	75085		Wspólna obsługa jednostek samorządu terytorialnego	400,00	400,00	919,00	229,75%
		0940	Wpływy z rozliczeń/zwrotów z lat ubiegłych	0,00	0,00	90,00	-
		0970	Wpływy z różnych dochodów	400,00	400,00	829,00	207,25%
751			Urzędy naczelnych organów władzy państwowej, kontroli i ochrony prawa oraz sądownictwa	657,00	657,00	657,00	100,00%
	75101		Urzędy naczelnych organów władzy państwowej, kontroli i ochrony prawa	657,00	657,00	657,00	100,00%
		2010	Dotacja celowa otrzymana z budżetu państwa na realizację zadań bieżących z zakresu administracji rządowej oraz innych zadań zleconych gminie (związkom gmin, związkom powiatowo-gminnym) ustawami	657,00	657,00	657,00	100,00%
756			Dochody od osób prawnych, od osób fizycznych i od innych jednostek nieposiadających osobowości prawnej oraz wydatki związane z ich poborem	3 545 847,00	3 598 271,93	3 976 241,76	110,50%
	75601		Wpływy z podatku dochodowego od osób fizycznych	5 000,00	5 000,00	6 272,53	125,45%
		0350	Wpływy z podatku od działalności gospodarczej osób fizycznych, opłacanego w formie karty podatkowej	5 000,00	5 000,00	6 243,27	124,87%
		0910	Wpływy z odsetek od nieterminowych wpłat z tytułu podatków i opłat	0,00	0,00	29,26	-
	75615		Wpływy z podatku rolnego, podatku leśnego, podatku od czynności cywilnoprawnych, podatków i opłat lokalnych od osób prawnych i innych jednostek organizacyjnych	339 083,00	339 083,00	410 638,10	121,10%
		0310	Wpływy z podatku od nieruchomości	325 000,00	325 000,00	401 490,00	123,54%
		0320	Wpływy z podatku rolnego	1 300,00	1 300,00	1 270,00	97,69%
		0330	Wpływy z podatku leśnego	783,00	783,00	783,00	100,00%
		0340	Wpływy z podatku od środków transportowych	12 000,00	12 000,00	6 851,00	57,09%
		0910	Wpływy z odsetek od nieterminowych wpłat z tytułu podatków i opłat	0,00	0,00	244,10	-
	75616		Wpływy z podatku rolnego, podatku leśnego, podatku od spadków i darowizn, podatku od czynności cywilno-prawnych oraz podatków i opłat lokalnych od osób fizycznych	836 448,00	883 972,00	986 408,43	111,59%
		0310	Wpływy z podatku od nieruchomości	351 000,00	351 000,00	389 773,05	111,05%
		0320	Wpływy z podatku rolnego	250 000,00	250 000,00	287 902,33	115,16%

Dział	Rozdział	Paragraf	Źródło dochodów	Plan na 1.01.2021	Plan na 31.12.2021	Wykonanie na 31.12.2021	Wykonanie planu w %
		0330	Wpływy z podatku leśnego	7 200,00	7 200,00	7 214,52	100,20%
		0340	Wpływy z podatku od środków transportowych	140 000,00	187 524,00	188 224,00	100,37%
		0360	Wpływy z podatku od spadków i darowizn	10 000,00	10 000,00	10 520,00	105,20%
		0500	Wpływy z podatku od czynności cywilnoprawnych	68 000,00	68 000,00	89 996,00	132,35%
		0910	Wpływy z odsetek od nieterminowych wpłat z tytułu podatków i opłat	0,00	0,00	2 494,53	-
		2680	Rekompensaty utraconych dochodów w podatkach i opłatach lokalnych	10 248,00	10 248,00	10 284,00	100,35%
	75618		Wpływy z innych opłat stanowiących dochody jednostek samorządu terytorialnego na podstawie ustaw	64 000,00	64 000,00	69 191,52	108,11%
		0410	Wpływy z opłaty skarbowej	7 000,00	7 000,00	9 594,00	137,06%
		0490	Wpływy z innych lokalnych opłat pobieranych przez jednostki samorządu terytorialnego na podstawie odrębnych ustaw	57 000,00	57 000,00	59 597,52	104,56%
	75619		Wpływy z różnych rozliczeń	0,00	4 900,93	4 900,93	100,00%
		0270	Wpływy z części opłaty za zezwolenie na sprzedaż napojów alkoholowych w obrocie hurtowym	0,00	4 900,93	4 900,93	100,00%
	75621		Udziały gmin w podatkach stanowiących dochód budżetu państwa	2 301 316,00	2 301 316,00	2 498 830,25	108,58%
		0010	Wpływy z podatku dochodowego od osób fizycznych	2 301 316,00	2 301 316,00	2 491 020,00	108,24%
		0020	Wpływy z podatku dochodowego od osób prawnych	0,00	0,00	7 810,25	-
758			Różne rozliczenia	8 052 207,00	9 591 006,40	9 635 993,68	100,47%
	75801		Część oświatowa subwencji ogólnej dla jednostek samorządu terytorialnego	3 409 751,00	3 426 551,00	3 426 551,00	100,00%
		2920	Subwencje ogólne z budżetu państwa	3 409 751,00	3 426 551,00	3 426 551,00	100,00%
	75802		Uzupełnienie subwencji ogólnej dla jednostek samorządu terytorialnego	0,00	1 478 208,00	1 478 208,00	100,00%
		2750	Środki na uzupełnienie dochodów gmin	0,00	48 611,00	453 369,00	932,65%
		2920	Subwencje ogólne z budżetu państwa	0,00	404 758,00	0,00	0,00%
		6280	Środki otrzymane od pozostałych jednostek zaliczanych do sektora finansów publicznych na finansowanie lub dofinansowanie kosztów realizacji inwestycji i zakupów inwestycyjnych jednostek zaliczanych do sektora finansów publicznych	0,00	1 024 839,00	1 024 839,00	100,00%
	75807		Część wyrównawcza subwencji ogólnej dla gmin	2 526 053,00	2 526 053,00	2 526 053,00	100,00%
		2920	Subwencje ogólne z budżetu państwa	2 526 053,00	2 526 053,00	2 526 053,00	100,00%
	75814		Różne rozliczenia finansowe	0,00	43 791,40	43 791,40	100,00%
		6330	Dotacja celowa otrzymana z budżetu państwa na realizację inwestycji i zakupów inwestycyjnych własnych gmin (związków gmin, związków powiatowo-gminnych)	0,00	43 791,40	43 791,40	100,00%
	75816		Wpływy do rozliczenia	2 116 403,00	2 116 403,00	2 161 390,28	102,13%
		6290	Środki na dofinansowanie własnych inwestycji gmin, powiatów (związków gmin, związków powiatowo-gminnych, związków powiatów), samorządów województw, pozyskane z innych źródeł	2 116 403,00	2 116 403,00	2 161 390,28	102,13%
801			Oświata i wychowanie	2 143 166,03	2 293 886,03	1 909 726,71	83,25%
	80101		Szkoły podstawowe	207 400,00	293 411,00	186 209,49	63,46%
		0750	Wpływy z najmu i dzierżawy składników majątkowych Skarbu Państwa, jednostek samorządu terytorialnego lub innych jednostek zaliczanych do sektora finansów publicznych oraz innych umów o podobnym charakterze	10 500,00	10 500,00	10 059,49	95,80%
		0960	Wpływy z otrzymanych spadków, zapisów i darowizn w postaci pieniężnej	0,00	0,00	1 300,00	-
		0970	Wpływy z różnych dochodów	0,00	14 845,00	14 850,00	100,03%
		2020	Dotacja celowa otrzymana z budżetu państwa na zadania bieżące realizowane przez gminę na podstawie porozumień z organami administracji	0,00	10 000,00	10 000,00	100,00%

Dział	Rozdział	Paragraf	Źródło dochodów	Plan na 1.01.2021	Plan na 31.12.2021	Wykonanie na 31.12.2021	Wykonanie planu w %
			rządowej				
		2050	Dotacja celowa w ramach programów finansowanych z udziałem środków europejskich oraz środków, o których mowa w art. 5 ust. 3 pkt 5 lit. a i b ustawy, lub płatności w ramach budżetu środków europejskich, realizowanych przez jednostki samorządu terytorialnego	0,00	198 066,00	150 000,00	75,73%
		2180	Środki z Funduszu Przeciwdziałania COVID-19 na finansowanie lub dofinansowanie realizacji zadań związanych z przeciwdziałaniem COVID-19	0,00	60 000,00	0,00	0,00%
		2700	Środki na dofinansowanie własnych zadań bieżących gmin, powiatów (związków gmin, związków powiatowo-gminnych związków powiatów), samorządów województw, pozyskane z innych źródeł	196 900,00	0,00	0,00	-
80104			Przedszkola	1 810 666,03	1 793 467,03	1 530 991,46	85,36%
		0660	Wpływy z opłat za korzystanie z wychowania przedszkolnego	28 000,00	28 000,00	17 015,00	60,77%
		0670	Wpływy z opłat za korzystanie z wyżywienia w jednostkach realizujących zadania z zakresu wychowania przedszkolnego	63 000,00	75 500,00	73 504,20	97,36%
		0750	Wpływy z najmu i dzierżawy składników majątkowych Skarbu Państwa, jednostek samorządu terytorialnego lub innych jednostek zaliczanych do sektora finansów publicznych oraz innych umów o podobnym charakterze	3 500,00	3 500,00	3 520,92	100,60%
		0830	Wpływy z usług	40 000,00	40 000,00	75 684,44	189,21%
		0940	Wpływy z rozliczeń/zwrotów z lat ubiegłych	0,00	0,00	88,19	-
		0970	Wpływy z różnych dochodów	0,00	640,00	960,00	150,00%
		2007	Dotacja celowa w ramach programów finansowanych z udziałem środków europejskich oraz środków, o których mowa w art.5 ust.1 pkt 3 oraz ust. 3 pkt 5 i 6 ustawy, lub płatności w ramach budżetu środków europejskich, z wyłączeniem dochodów klasyfikowanych w paragrafie 205	258 837,03	207 527,03	207 527,03	100,00%
		2030	Dotacja celowa otrzymana z budżetu państwa na realizację własnych zadań bieżących gmin (związków gmin, związków powiatowo-gminnych)	189 759,00	133 419,00	133 419,00	100,00%
		2440	Dotacja otrzymana z państwowego funduszu celowego na realizację zadań bieżących jednostek sektora finansów publicznych	0,00	26 001,00	25 502,75	98,08%
		6257	Dotacja celowa w ramach programów finansowych z udziałem środków europejskich oraz środków, o których mowa w art. 5 ust. 3 pkt 5 lit. a i b ustawy, lub płatności w ramach budżetu środków europejskich, realizowanych przez jednostki samorządu terytorialnego	0,00	51 310,00	51 310,00	100,00%
		6297	Środki na dofinansowanie własnych inwestycji gmin, powiatów (związków gmin, związków powiatowo-gminnych, związków powiatów), samorządów województw, pozyskane z innych źródeł	1 227 570,00	1 227 570,00	942 459,93	76,77%
80113			Dowożenie uczniów do szkół	33 500,00	33 500,00	20 852,50	62,25%
		0830	Wpływy z usług	33 500,00	33 500,00	20 852,50	62,25%
80150			Realizacja zadań wymagających stosowania specjalnej organizacji nauki i metod pracy dla dzieci i młodzieży w szkołach podstawowych	0,00	35 000,00	34 960,00	99,89%
		2030	Dotacja celowa otrzymana z budżetu państwa na realizację własnych zadań bieżących gmin (związków gmin, związków powiatowo-gminnych)	0,00	35 000,00	34 960,00	99,89%
80153			Zapewnienie uczniom prawa do bezpłatnego dostępu do podręczników, materiałów edukacyjnych lub materiałów ćwiczeniowych	0,00	41 508,00	41 407,36	99,76%
		2010	Dotacja celowa otrzymana z budżetu państwa na realizację zadań bieżących z zakresu administracji rządowej oraz innych zadań zleconych gminie (związkom gmin, związkom powiatowo-gminnym) ustawami	0,00	41 508,00	41 407,36	99,76%
80195			Pozostała działalność	91 600,00	97 000,00	95 305,90	98,25%
		0750	Wpływy z najmu i dzierżawy składników majątkowych Skarbu Państwa, jednostek samorządu terytorialnego lub innych jednostek zaliczanych do sektora finansów publicznych oraz innych umów o podobnym charakterze	16 600,00	16 600,00	17 859,38	107,59%
		0830	Wpływy z usług	75 000,00	75 000,00	71 626,52	95,50%
		0960	Wpływy z otrzymanych spadków, zapisów i darowizn w postaci pieniężnej	0,00	0,00	420,00	-
		0970	Wpływy z różnych dochodów	0,00	5 400,00	5 400,00	100,00%
851			Ochrona zdrowia	113 000,00	137 483,33	147 324,13	107,16%
	85154		Przeciwdziałanie alkoholizmowi	38 000,00	46 993,33	46 993,33	100,00%

Dział	Rozdział	Paragraf	Źródło dochodów	Plan na 1.01.2021	Plan na 31.12.2021	Wykonanie na 31.12.2021	Wykonanie planu w %
		0480	Wpływy z opłat za zezwolenia na sprzedaż napojów alkoholowych	38 000,00	46 993,33	46 993,33	100,00%
	85195		Pozostała działalność	75 000,00	90 490,00	100 330,80	110,88%
		0750	Wpływy z najmu i dzierżawy składników majątkowych Skarbu Państwa, jednostek samorządu terytorialnego lub innych jednostek zaliczanych do sektora finansów publicznych oraz innych umów o podobnym charakterze	75 000,00	75 000,00	84 716,89	112,96%
		0910	Wpływy z odsetek od nieterminowych wpłat z tytułu podatków i opłat	0,00	0,00	123,91	-
		2010	Dotacja celowa otrzymana z budżetu państwa na realizację zadań bieżących z zakresu administracji rządowej oraz innych zadań zleconych gminie (związkom gmin, związkom powiatowo-gminnym) ustawami	0,00	250,00	250,00	100,00%
		2700	Środki na dofinansowanie własnych zadań bieżących gmin, powiatów (związków gmin, związków powiatowo-gminnych, związków powiatów), samorządów województw, pozyskane z innych źródeł	0,00	15 240,00	15 240,00	100,00%
852			Pomoc społeczna	184 143,00	243 968,00	243 307,78	99,73%
	85213		Składki na ubezpieczenie zdrowotne opłacane za osoby pobierające niektóre świadczenia z pomocy społecznej oraz za osoby uczestniczące w zajęciach w centrum integracji społecznej	6 236,00	4 407,00	4 380,56	99,40%
		2030	Dotacja celowa otrzymana z budżetu państwa na realizację własnych zadań bieżących gmin (związków gmin, związków powiatowo-gminnych)	6 236,00	4 407,00	4 380,56	99,40%
	85214		Zasilki okresowe, celowe i pomoc w naturze oraz składki na ubezpieczenia emerytalne i rentowe	50 913,00	72 192,00	72 144,67	99,93%
		2030	Dotacja celowa otrzymana z budżetu państwa na realizację własnych zadań bieżących gmin (związków gmin, związków powiatowo-gminnych)	50 913,00	72 192,00	72 144,67	99,93%
	85216		Zasilki stałe	50 677,00	49 603,00	49 603,00	100,00%
		2030	Dotacja celowa otrzymana z budżetu państwa na realizację własnych zadań bieżących gmin (związków gmin, związków powiatowo-gminnych)	50 677,00	49 603,00	49 603,00	100,00%
	85219		Ośrodki pomocy społecznej	58 800,00	78 128,00	78 008,99	99,85%
		2030	Dotacja celowa otrzymana z budżetu państwa na realizację własnych zadań bieżących gmin (związków gmin, związków powiatowo-gminnych)	58 800,00	78 128,00	78 008,99	99,85%
	85230		Pomoc w zakresie dożywiania	17 517,00	39 638,00	39 170,56	98,82%
		2030	Dotacja celowa otrzymana z budżetu państwa na realizację własnych zadań bieżących gmin (związków gmin, związków powiatowo-gminnych)	17 517,00	39 638,00	39 170,56	98,82%
854			Edukacyjna opieka wychowawcza	0,00	21 843,00	15 009,68	68,72%
	85415		Pomoc materialna dla uczniów o charakterze socjalnym	0,00	21 843,00	15 009,68	68,72%
		2030	Dotacja celowa otrzymana z budżetu państwa na realizację własnych zadań bieżących gmin (związków gmin, związków powiatowo-gminnych)	0,00	21 843,00	15 009,68	68,72%
855			Rodzina	4 724 782,00	4 769 404,00	4 752 714,06	99,65%
	85501		Świadczenie wychowawcze	3 519 344,00	3 558 880,00	3 554 956,78	99,89%
		2060	Dotacja celowa otrzymana z budżetu państwa na zadania bieżące z zakresu administracji rządowej zlecone gminom (związkom gmin, związkom powiatowo-gminnym), związane z realizacją świadczenia wychowawczego stanowiącego pomoc państwa w wychowywaniu dzieci	3 519 344,00	3 558 880,00	3 554 956,78	99,89%
	85502		Świadczenia rodzinne, świadczenie z funduszu alimentacyjnego oraz składki na ubezpieczenia emerytalne i rentowe z ubezpieczenia społecznego	1 070 917,00	1 196 942,00	1 184 657,71	98,97%
		2010	Dotacja celowa otrzymana z budżetu państwa na realizację zadań bieżących z zakresu administracji rządowej oraz innych zadań zleconych gminie (związkom gmin, związkom powiatowo-gminnym) ustawami	1 049 997,00	1 176 022,00	1 175 999,09	100,00%
		2360	Dochody jednostek samorządu terytorialnego związane z realizacją zadań z zakresu administracji rządowej oraz innych zadań zleconych ustawami	20 920,00	20 920,00	8 658,62	41,39%
	85503		Karta Dużej Rodziny	141,00	271,00	143,80	53,06%
		2010	Dotacja celowa otrzymana z budżetu państwa na realizację zadań bieżących z zakresu administracji rządowej oraz innych zadań zleconych gminie (związkom gmin, związkom powiatowo-gminnym) ustawami	141,00	271,00	143,80	53,06%
	85504		Wspieranie rodziny	126 480,00	716,00	715,86	99,98%

Dział	Rozdział	Paragraf	Źródło dochodów	Plan na 1.01.2021	Plan na 31.12.2021	Wykonanie na 31.12.2021	Wykonanie planu w %
		2010	Dotacja celowa otrzymana z budżetu państwa na realizację zadań bieżących z zakresu administracji rządowej oraz innych zadań zleconych gminie (związkom gmin, związkom powiatowo-gminnym) ustawami	126 480,00	716,00	715,86	99,98%
	85513		Składki na ubezpieczenie zdrowotne opłacane za osoby pobierające niektóre świadczenia rodzinne oraz za osoby pobierające zasiłki dla opiekunów	7 900,00	12 595,00	12 239,91	97,18%
		2010	Dotacja celowa otrzymana z budżetu państwa na realizację zadań bieżących z zakresu administracji rządowej oraz innych zadań zleconych gminie (związkom gmin, związkom powiatowo-gminnym) ustawami	7 900,00	12 595,00	12 239,91	97,18%
900			Gospodarka komunalna i ochrona środowiska	872 000,00	1 433 284,50	955 845,47	66,69%
	90001		Gospodarka ściekowa i ochrona wód	120 000,00	677 942,00	140 602,05	20,74%
		0830	Wpływy z usług	120 000,00	120 000,00	140 407,83	117,01%
		0910	Wpływy z odsetek od nieterminowych wpłat z tytułu podatków i opłat	0,00	0,00	194,22	-
		0960	Wpływy z otrzymanych spadków, zapisów i darowizn w postaci pieniężnej	0,00	170 000,00	0,00	0,00%
		6337	Dotacja celowa otrzymana z budżetu państwa na realizację inwestycji i zakupów inwestycyjnych własnych gmin (związków gmin, związków powiatowo-gminnych)	0,00	387 942,00	0,00	0,00%
	90002		Gospodarka odpadami komunalnymi	750 000,00	750 000,00	783 926,11	104,52%
		0490	Wpływy z innych lokalnych opłat pobieranych przez jednostki samorządu terytorialnego na podstawie odrębnych ustaw	750 000,00	750 000,00	782 381,97	104,32%
		0910	Wpływy z odsetek od nieterminowych wpłat z tytułu podatków i opłat	0,00	0,00	1 544,14	-
	90005		Ochrona powietrza atmosferycznego i klimatu	0,00	3 342,50	3 342,50	100,00%
		6260	Dotacja otrzymana z państwowego funduszu celowego na finansowanie lub dofinansowanie kosztów realizacji inwestycji i zakupów inwestycyjnych jednostek sektora finansów publicznych	0,00	3 342,50	3 342,50	100,00%
	90019		Wpływy i wydatki związane z gromadzeniem środków z opłat i kar za korzystanie ze środowiska	2 000,00	2 000,00	1 268,33	63,42%
		0690	Wpływy z różnych opłat	2 000,00	2 000,00	1 268,33	63,42%
	90095		Pozostała działalność	0,00	0,00	26 706,48	-
		6260	Dotacja otrzymana z państwowego funduszu celowego na finansowanie lub dofinansowanie kosztów realizacji inwestycji i zakupów inwestycyjnych jednostek sektora finansów publicznych	0,00	0,00	26 706,48	-
921			Kultura i ochrona dziedzictwa narodowego	0,00	20 000,00	20 000,00	100,00%
	92109		Domy i ośrodki kultury, świetlice i kluby	0,00	10 000,00	10 000,00	100,00%
		6300	Dotacja celowa otrzymana z tytułu pomocy finansowej udzielanej między jednostkami samorządu terytorialnego na dofinansowanie własnych zadań inwestycyjnych i zakupów inwestycyjnych	0,00	10 000,00	10 000,00	100,00%
	92113		Centra kultury i sztuki	0,00	10 000,00	10 000,00	100,00%
		6300	Dotacja celowa otrzymana z tytułu pomocy finansowej udzielanej między jednostkami samorządu terytorialnego na dofinansowanie własnych zadań inwestycyjnych i zakupów inwestycyjnych	0,00	10 000,00	10 000,00	100,00%
926			Kultura fizyczna	0,00	90 000,00	90 000,00	100,00%
	92695		Pozostała działalność	0,00	90 000,00	90 000,00	100,00%
		6300	Dotacja celowa otrzymana z tytułu pomocy finansowej udzielanej między jednostkami samorządu terytorialnego na dofinansowanie własnych zadań inwestycyjnych i zakupów inwestycyjnych	0,00	20 000,00	20 000,00	100,00%
		6330	Dotacja celowa otrzymana z budżetu państwa na realizację inwestycji i zakupów inwestycyjnych własnych gmin (związków gmin, związków powiatowo-gminnych)	0,00	70 000,00	70 000,00	100,00%
			Razem	24 146 177,00	26 973 773,33	24 330 354,62	90,20%

3.2. Wykonanie dochodów wg źródeł

Tabela 14: Wykonanie dochodów budżetu Gminy Lipce Reymontowskie za 2021 rok według źródeł

Paragraf	Źródło dochodów	Plan na 1.01.2021	Plan na 31.12.2021	Wykonanie na 31.12.2021	Wykonanie planu w %
0010	Wpływy z podatku dochodowego od osób fizycznych	2 301 316,00	2 301 316,00	2 491 020,00	108,24%
0020	Wpływy z podatku dochodowego od osób prawnych	0,00	0,00	7 810,25	-
0270	Wpływy z części opłaty za zezwolenie na sprzedaż napojów alkoholowych w obrocie hurtowym	0,00	4 900,93	4 900,93	100,00%
0310	Wpływy z podatku od nieruchomości	676 000,00	676 000,00	791 263,05	117,05%
0320	Wpływy z podatku rolnego	251 300,00	251 300,00	289 172,33	115,07%
0330	Wpływy z podatku leśnego	7 983,00	7 983,00	7 997,52	100,18%
0340	Wpływy z podatku od środków transportowych	152 000,00	199 524,00	195 075,00	97,77%
0350	Wpływy z podatku od działalności gospodarczej osób fizycznych, opłacanego w formie karty podatkowej	5 000,00	5 000,00	6 243,27	124,87%
0360	Wpływy z podatku od spadków i darowizn	10 000,00	10 000,00	10 520,00	105,20%
0410	Wpływy z opłaty skarbowej	7 000,00	7 000,00	9 594,00	137,06%
0480	Wpływy z opłat za zezwolenia na sprzedaż napojów alkoholowych	38 000,00	46 993,33	46 993,33	100,00%
0490	Wpływy z innych lokalnych opłat pobieranych przez jednostki samorządu terytorialnego na podstawie odrębnych ustaw	807 000,00	807 000,00	841 979,49	104,33%
0500	Wpływy z podatku od czynności cywilnoprawnych	68 000,00	68 000,00	89 996,00	132,35%
0660	Wpływy z opłat za korzystanie z wychowania przedszkolnego	28 000,00	28 000,00	17 015,00	60,77%
0670	Wpływy z opłat za korzystanie z żywienia w jednostkach realizujących zadania z zakresu wychowania przedszkolnego	63 000,00	75 500,00	73 504,20	97,36%
0690	Wpływy z różnych opłat	2 000,00	2 000,00	3 982,86	199,14%
0750	Wpływy z najmu i dzierżawy składników majątkowych Skarbu Państwa, jednostek samorządu terytorialnego lub innych jednostek zaliczanych do sektora finansów publicznych oraz innych umów o podobnym charakterze	154 600,00	154 600,00	176 782,41	114,35%
0770	Wpłaty z tytułu odpłatnego nabycia prawa własności oraz prawa użytkowania wieczystego nieruchomości	271 899,00	0,00	0,00	-
0830	Wpływy z usług	274 941,00	274 941,00	323 542,99	117,68%
0910	Wpływy z odsetek od nieterminowych wpłat z tytułu podatków i opłat	0,00	0,00	4 649,13	-
0920	Wpływy z pozostałych odsetek	0,00	0,00	163,31	-
0940	Wpływy z rozliczeń/zwrotów z lat ubiegłych	0,00	0,00	178,19	-
0960	Wpływy z otrzymanych spadków, zapisów i darowizn w postaci pieniężnej	154 700,00	324 700,00	136 370,00	42,00%
0970	Wpływy z różnych dochodów	701,52	21 586,52	22 337,00	103,48%
2007	Dotacja celowa w ramach programów finansowanych z udziałem środków europejskich oraz środków, o których mowa w art.5 ust.1 pkt 3 oraz ust. 3 pkt 5 i 6 ustawy, lub płatności w ramach budżetu środków europejskich, z wyłączeniem dochodów klasyfikowanych w paragrafie 205	258 837,03	207 527,03	207 527,03	100,00%
2010	Dotacja celowa otrzymana z budżetu państwa na realizację zadań bieżących z zakresu administracji rządowej oraz innych zadań zleconych gminie (związkom gmin, związkom powiatowo-gminnym) ustawami	1 227 963,00	1 478 960,17	1 478 354,19	99,96%
2020	Dotacja celowa otrzymana z budżetu państwa na zadania bieżące realizowane przez gminę na podstawie porozumień z organami administracji rządowej	0,00	10 000,00	10 000,00	100,00%
2030	Dotacja celowa otrzymana z budżetu państwa na realizację własnych zadań bieżących gmin (związków gmin, związków powiatowo-gminnych)	373 902,00	434 230,00	426 696,46	98,27%
2050	Dotacja celowa w ramach programów finansowanych z udziałem środków europejskich oraz środków, o których mowa w art. 5 ust. 3 pkt 5 lit. a i b ustawy, lub płatności w ramach budżetu	0,00	198 066,00	150 000,00	75,73%

Paragraf	Źródło dochodów	Plan na 1.01.2021	Plan na 31.12.2021	Wykonanie na 31.12.2021	Wykonanie planu w %
	środków europejskich, realizowanych przez jednostki samorządu terytorialnego				
2057	Dotacja celowa w ramach programów finansowanych z udziałem środków europejskich oraz środków, o których mowa w art. 5 ust. 3 pkt 5 lit. a i b ustawy, lub płatności w ramach budżetu środków europejskich, realizowanych przez jednostki samorządu terytorialnego	0,00	0,00	6 800,00	-
2060	Dotacja celowa otrzymana z budżetu państwa na zadania bieżące z zakresu administracji rządowej zlecone gminom (związkom gmin, związkom powiatowo-gminnym), związane z realizacją świadczenia wychowawczego stanowiącego pomoc państwa w wychowywaniu dzieci	3 519 344,00	3 558 880,00	3 554 956,78	99,89%
2180	Środki z Funduszu Przeciwdziałania COVID-19 na finansowanie lub dofinansowanie realizacji zadań związanych z przeciwdziałaniem COVID-19	0,00	60 000,00	0,00	0,00%
2360	Dochody jednostek samorządu terytorialnego związane z realizacją zadań z zakresu administracji rządowej oraz innych zadań zleconych ustawami	20 921,45	20 921,45	8 660,17	41,39%
2440	Dotacja otrzymana z państwowego funduszu celowego na realizację zadań bieżących jednostek sektora finansów publicznych	0,00	26 001,00	25 502,75	98,08%
2680	Rekompensaty utraconych dochodów w podatkach i opłatach lokalnych	10 248,00	10 248,00	10 284,00	100,35%
2700	Środki na dofinansowanie własnych zadań bieżących gmin, powiatów (związków gmin, związków powiatowo-gminnych, związków powiatów), samorządów województw, pozyskane z innych źródeł	196 900,00	35 240,00	35 240,00	100,00%
2750	Środki na uzupełnienie dochodów gmin	0,00	48 611,00	453 369,00	932,65%
2920	Subwencje ogólne z budżetu państwa	5 935 804,00	6 357 362,00	5 952 604,00	93,63%
6257	Dotacja celowa w ramach programów finansowych z udziałem środków europejskich oraz środków, o których mowa w art. 5 ust. 3 pkt 5 lit. a i b ustawy, lub płatności w ramach budżetu środków europejskich, realizowanych przez jednostki samorządu terytorialnego	0,00	51 310,00	51 310,00	100,00%
6260	Dotacja otrzymana z państwowego funduszu celowego na finansowanie lub dofinansowanie kosztów realizacji inwestycji i zakupów inwestycyjnych jednostek sektora finansów publicznych	0,00	108 342,50	135 048,98	124,65%
6280	Środki otrzymane od pozostałych jednostek zaliczanych do sektora finansów publicznych na finansowanie lub dofinansowanie kosztów realizacji inwestycji i zakupów inwestycyjnych jednostek zaliczanych do sektora finansów publicznych	0,00	1 024 839,00	1 024 839,00	100,00%
6290	Środki na dofinansowanie własnych inwestycji gmin, powiatów (związków gmin, związków powiatowo-gminnych, związków powiatów), samorządów województw, pozyskane z innych źródeł	2 116 403,00	2 116 403,00	2 161 390,28	102,13%
6297	Środki na dofinansowanie własnych inwestycji gmin, powiatów (związków gmin, związków powiatowo-gminnych, związków powiatów), samorządów województw, pozyskane z innych źródeł	5 212 414,00	5 212 414,00	2 726 550,32	52,31%
6300	Dotacja celowa otrzymana z tytułu pomocy finansowej udzielanej między jednostkami samorządu terytorialnego na dofinansowanie własnych zadań inwestycyjnych i zakupów inwestycyjnych	0,00	40 000,00	40 000,00	100,00%
6330	Dotacja celowa otrzymana z budżetu państwa na realizację inwestycji i zakupów inwestycyjnych własnych gmin (związków gmin, związków powiatowo-gminnych)	0,00	320 131,40	320 131,40	100,00%
6337	Dotacja celowa otrzymana z budżetu państwa na realizację inwestycji i zakupów inwestycyjnych własnych gmin (związków gmin, związków powiatowo-gminnych)	0,00	387 942,00	0,00	0,00%
	Razem	24 146 177,00	26 973 773,33	24 330 354,62	90,20%

3.3. Wykonanie dochodów własnych

Tabela 15: Wykonanie dochodów własnych budżetu Gminy Lipce Reymontowskie za 2021 rok według źródeł

Paragraf	Źródło dochodów	Plan na 1.01.2021	Plan na 31.12.2021	Wykonanie na 31.12.2021	Wykonanie planu w %
0010	Wpływy z podatku dochodowego od osób fizycznych	2 301 316,00	2 301 316,00	2 491 020,00	108,24%
0020	Wpływy z podatku dochodowego od osób prawnych	0,00	0,00	7 810,25	-
0270	Wpływy z części opłaty za zezwolenie na sprzedaż napojów alkoholowych w obrocie hurtowym	0,00	4 900,93	4 900,93	100,00%
0310	Wpływy z podatku od nieruchomości	676 000,00	676 000,00	791 263,05	117,05%
0320	Wpływy z podatku rolnego	251 300,00	251 300,00	289 172,33	115,07%
0330	Wpływy z podatku leśnego	7 983,00	7 983,00	7 997,52	100,18%
0340	Wpływy z podatku od środków transportowych	152 000,00	199 524,00	195 075,00	97,77%
0350	Wpływy z podatku od działalności gospodarczej osób fizycznych, opłacanego w formie karty podatkowej	5 000,00	5 000,00	6 243,27	124,87%
0360	Wpływy z podatku od spadków i darowizn	10 000,00	10 000,00	10 520,00	105,20%
0410	Wpływy z opłaty skarbowej	7 000,00	7 000,00	9 594,00	137,06%
0480	Wpływy z opłat za zezwolenia na sprzedaż napojów alkoholowych	38 000,00	46 993,33	46 993,33	100,00%
0490	Wpływy z innych lokalnych opłat pobieranych przez jednostki samorządu terytorialnego na podstawie odrębnych ustaw	807 000,00	807 000,00	841 979,49	104,33%
0500	Wpływy z podatku od czynności cywilnoprawnych	68 000,00	68 000,00	89 996,00	132,35%
0660	Wpływy z opłat za korzystanie z wychowania przedszkolnego	28 000,00	28 000,00	17 015,00	60,77%
0670	Wpływy z opłat za korzystanie z żywienia w jednostkach realizujących zadania z zakresu wychowania przedszkolnego	63 000,00	75 500,00	73 504,20	97,36%
0690	Wpływy z różnych opłat	2 000,00	2 000,00	3 982,86	199,14%
0750	Wpływy z najmu i dzierżawy składników majątkowych Skarbu Państwa, jednostek samorządu terytorialnego lub innych jednostek zaliczanych do sektora finansów publicznych oraz innych umów o podobnym charakterze	154 600,00	154 600,00	176 782,41	114,35%
0770	Wpłaty z tytułu odpłatnego nabycia prawa własności oraz prawa użytkowania wieczystego nieruchomości	271 899,00	0,00	0,00	-
0830	Wpływy z usług	274 941,00	274 941,00	323 542,99	117,68%
0910	Wpływy z odsetek od nieterminowych wpłat z tytułu podatków i opłat	0,00	0,00	4 649,13	-
0920	Wpływy z pozostałych odsetek	0,00	0,00	163,31	-
0940	Wpływy z rozliczeń/zwrotów z lat ubiegłych	0,00	0,00	178,19	-
0960	Wpływy z otrzymanych spadków, zapisów i darowizn w postaci pieniężnej	154 700,00	324 700,00	136 370,00	42,00%
0970	Wpływy z różnych dochodów	701,52	21 586,52	22 337,00	103,48%
2360	Dochody jednostek samorządu terytorialnego związane z realizacją zadań z zakresu administracji rządowej oraz innych zadań zleconych ustawami	20 921,45	20 921,45	8 660,17	41,39%
2680	Rekompensaty utraconych dochodów w podatkach i opłatach lokalnych	10 248,00	10 248,00	10 284,00	100,35%
	Razem	5 304 609,97	5 297 514,23	5 570 034,43	105,14%

3.4. Wykonanie wydatków

Tabela 16: Wykonanie wydatków budżetu Gminy Lipce Reymontowskie za 2021 rok

Dział	Rozdział	Paragraf	Wyszczególnienie	Plan na 1.01.2021	Plan na 31.12.2021	Wykonanie na 31.12.2021	Wykonanie planu w %
010			Rolnictwo i leśnictwo	6 268 309,00	7 487 135,17	3 227 758,47	43,11%
	01010		Infrastruktura wodociągowa i sanitacyjna wsi	6 226 309,00	7 251 148,00	3 004 330,60	41,43%
		6050	Wydatki inwestycyjne jednostek budżetowych	2 355 705,00	3 380 544,00	2 000 791,54	59,19%
		6057	Wydatki inwestycyjne jednostek budżetowych	3 870 604,00	3 870 604,00	1 003 539,06	25,93%
	01030		Izby rolnicze	6 000,00	6 000,00	5 732,70	95,55%
		2850	Wpłaty gmin na rzecz izb rolniczych w wysokości 2% uzyskanych wpływów z podatku rolnego	6 000,00	6 000,00	5 732,70	95,55%
	01095		Pozostała działalność	36 000,00	229 987,17	217 695,17	94,66%
		3020	Wydatki osobowe niezaliczone do wynagrodzeń	6 000,00	6 000,00	0,00	0,00%
		4010	Wynagrodzenia osobowe pracowników	0,00	900,00	900,00	100,00%
		4210	Zakup materiałów i wyposażenia	0,00	703,66	703,66	100,00%
		4300	Zakup usług pozostałych	30 000,00	32 200,00	25 908,00	80,46%
		4430	Różne opłaty i składki	0,00	190 183,51	190 183,51	100,00%
400			Wytwarzanie i zaopatrywanie w energię elektryczną, gaz i wodę	1 740,00	1 740,00	575,19	33,06%
	40002		Dostarczanie wody	1 740,00	1 740,00	575,19	33,06%
		4210	Zakup materiałów i wyposażenia	1 500,00	1 500,00	337,59	22,51%
		4520	Opłaty na rzecz budżetów jednostek samorządu terytorialnego	240,00	240,00	237,60	99,00%
500			Handel	10 000,00	10 000,00	4 519,10	45,19%
	50095		Pozostała działalność	10 000,00	10 000,00	4 519,10	45,19%
		4300	Zakup usług pozostałych	5 000,00	5 000,00	4 514,10	90,28%
		4430	Różne opłaty i składki	5 000,00	5 000,00	5,00	0,10%
600			Transport i łączność	2 537 529,00	2 243 470,00	709 180,48	31,61%
	60016		Drogi publiczne gminne	2 537 529,00	2 243 470,00	709 180,48	31,61%
		4210	Zakup materiałów i wyposażenia	5 000,00	5 000,00	1 294,17	25,88%
		4270	Zakup usług remontowych	70 000,00	70 000,00	42 550,00	60,79%
		4300	Zakup usług pozostałych	140 000,00	140 000,00	89 214,40	63,72%
		4430	Różne opłaty i składki	1 000,00	1 000,00	26,50	2,65%
		4600	Kary, odszkodowania i grzywny wypłacane na rzecz osób prawnych i innych jednostek organizacyjnych	0,00	57 800,00	56 717,00	98,13%
		4700	Szkolenia pracowników niebędących członkami korpusu służby cywilnej	800,00	800,00	0,00	0,00%
		6050	Wydatki inwestycyjne jednostek budżetowych	2 320 729,00	1 968 870,00	519 378,41	26,38%
700			Gospodarka mieszkaniowa	194 841,00	345 300,00	326 195,16	94,47%
	70005		Gospodarka gruntami i nieruchomościami	194 841,00	345 300,00	326 195,16	94,47%
		4210	Zakup materiałów i wyposażenia	12 000,00	12 000,00	10 342,43	86,19%

Dział	Rozdział	Paragraf	Wyszczególnienie	Plan na 1.01.2021	Plan na 31.12.2021	Wykonanie na 31.12.2021	Wykonanie planu w %
		4260	Zakup energii	6 500,00	6 500,00	3 618,29	55,67%
		4270	Zakup usług remontowych	10 000,00	5 000,00	0,00	0,00%
		4300	Zakup usług pozostałych	20 000,00	26 840,00	26 839,44	100,00%
		4430	Różne opłaty i składki	3 000,00	3 000,00	2 262,00	75,40%
		4610	Koszty postępowania sądowego i prokuratorskiego	6 000,00	4 160,00	0,00	0,00%
		4700	Szkolenia pracowników niebędących członkami korpusu służby cywilnej	800,00	800,00	740,00	92,50%
		6050	Wydatki inwestycyjne jednostek budżetowych	136 541,00	287 000,00	282 393,00	98,39%
710			Działalność usługowa	33 800,00	33 800,00	994,71	2,94%
	71004		Plany zagospodarowania przestrzennego	32 800,00	32 800,00	0,00	0,00%
		4300	Zakup usług pozostałych	2 000,00	2 000,00	0,00	0,00%
		4700	Szkolenia pracowników niebędących członkami korpusu służby cywilnej	800,00	800,00	0,00	0,00%
		6050	Wydatki inwestycyjne jednostek budżetowych	30 000,00	30 000,00	0,00	0,00%
	71035		Cmentarze	1 000,00	1 000,00	994,71	99,47%
		4210	Zakup materiałów i wyposażenia	1 000,00	1 000,00	994,71	99,47%
750			Administracja publiczna	2 133 218,00	2 495 267,40	1 971 862,16	79,02%
	75011		Urzędy wojewódzkie	36 983,00	38 119,00	38 119,00	100,00%
		4010	Wynagrodzenia osobowe pracowników	21 772,00	21 772,00	21 772,00	100,00%
		4210	Zakup materiałów i wyposażenia	4 560,00	3 396,00	3 396,00	100,00%
		4300	Zakup usług pozostałych	7 000,00	10 062,74	10 062,74	100,00%
		4360	Opłaty z tytułu zakupu usług telekomunikacyjnych	1 000,00	750,00	750,00	100,00%
		4410	Podróże służbowe krajowe	300,00	0,00	0,00	-
		4440	Odpisy na zakładowy fundusz świadczeń socjalnych	1 551,00	1 550,26	1 550,26	100,00%
		4700	Szkolenia pracowników niebędących członkami korpusu służby cywilnej	800,00	588,00	588,00	100,00%
	75022		Rady gmin (miast i miast na prawach powiatu)	77 000,00	77 000,00	51 603,62	67,02%
		3030	Różne wydatki na rzecz osób fizycznych	65 000,00	65 000,00	41 783,43	64,28%
		4210	Zakup materiałów i wyposażenia	4 000,00	4 000,00	3 899,06	97,48%
		4300	Zakup usług pozostałych	5 000,00	5 000,00	2 921,13	58,42%
		4700	Szkolenia pracowników niebędących członkami korpusu służby cywilnej	3 000,00	3 000,00	3 000,00	100,00%
	75023		Urzędy gmin (miast i miast na prawach powiatu)	1 598 183,00	1 946 615,40	1 636 351,18	84,06%
		3020	Wydatki osobowe niezaliczone do wynagrodzeń	360,00	360,00	360,00	100,00%
		3030	Różne wydatki na rzecz osób fizycznych	4 000,00	6 000,00	3 700,00	61,67%
		4010	Wynagrodzenia osobowe pracowników	976 964,00	971 614,00	933 170,08	96,04%
		4040	Dodatkowe wynagrodzenie roczne	77 027,00	77 027,00	76 734,89	99,62%
		4100	Wynagrodzenia agencyjno-prowizyjne	40 000,00	45 000,00	39 624,00	88,05%
		4110	Składki na ubezpieczenia społeczne	177 200,00	182 550,00	182 544,94	100,00%
		4120	Składki na Fundusz Pracy oraz Fundusz Solidarnościowy	25 400,00	25 400,00	16 085,67	63,33%

Dział	Rozdział	Paragraf	Wyszczególnienie	Plan na 1.01.2021	Plan na 31.12.2021	Wykonanie na 31.12.2021	Wykonanie planu w %
		4210	Zakup materiałów i wyposażenia	59 248,00	100 278,00	63 118,20	62,94%
		4260	Zakup energii	12 000,00	40 000,00	25 259,24	63,15%
		4270	Zakup usług remontowych	30 000,00	20 000,00	12 000,00	60,00%
		4280	Zakup usług zdrowotnych	3 000,00	3 000,00	425,00	14,17%
		4300	Zakup usług pozostałych	90 000,00	163 111,00	132 555,97	81,27%
		4360	Oplaty z tytułu zakupu usług telekomunikacyjnych	7 000,00	7 000,00	5 411,69	77,31%
		4410	Podróże służbowe krajowe	10 000,00	7 000,00	4 589,77	65,57%
		4430	Różne opłaty i składki	35 000,00	45 000,00	30 248,84	67,22%
		4440	Odpisy na zakładowy fundusz świadczeń socjalnych	27 388,00	25 888,00	24 481,48	94,57%
		4610	Koszty postępowania sądowego i prokuratorskiego	2 000,00	2 000,00	888,63	44,43%
		4700	Szkolenia pracowników niebędących członkami korpusu służby cywilnej	8 000,00	3 000,00	2 840,00	94,67%
		4710	Wpłaty na PPK finansowane przez podmiot zatrudniający	13 596,00	3 596,00	594,06	16,52%
		6050	Wydatki inwestycyjne jednostek budżetowych	0,00	208 791,40	71 800,00	34,39%
		6060	Wydatki na zakupy inwestycyjne jednostek budżetowych	0,00	10 000,00	9 918,72	99,19%
	75056		Spis powszechny i inne	5 835,00	14 835,00	14 835,00	100,00%
		3020	Wydatki osobowe niezaliczone do wynagrodzeń	5 270,00	14 270,00	14 270,00	100,00%
		4210	Zakup materiałów i wyposażenia	500,00	500,00	500,00	100,00%
		4360	Oplaty z tytułu zakupu usług telekomunikacyjnych	65,00	65,00	65,00	100,00%
	75075		Promocja jednostek samorządu terytorialnego	192 312,00	242 312,00	55 037,54	22,71%
		4190	Nagrody konkursowe	2 000,00	19 725,00	18 536,31	93,97%
		4210	Zakup materiałów i wyposażenia	10 472,00	16 472,00	12 392,55	75,23%
		4217	Zakup materiałów i wyposażenia	12 240,00	12 240,00	0,00	0,00%
		4300	Zakup usług pozostałych	65 600,00	91 875,00	24 108,68	26,24%
		4307	Zakup usług pozostałych	102 000,00	102 000,00	0,00	0,00%
	75085		Wspólna obsługa jednostek samorządu terytorialnego	222 905,00	176 836,00	175 915,82	99,73%
		3020	Wydatki osobowe niezaliczone do wynagrodzeń	600,00	0,00	0,00	-
		4010	Wynagrodzenia osobowe pracowników	117 000,00	119 500,00	119 382,24	99,90%
		4040	Dodatkowe wynagrodzenie roczne	9 950,00	4 368,00	4 367,96	100,00%
		4110	Składki na ubezpieczenia społeczne	25 000,00	21 300,00	21 287,75	99,94%
		4120	Składki na Fundusz Pracy oraz Fundusz Solidarnościowy	3 300,00	2 610,00	2 596,62	99,49%
		4170	Wynagrodzenia bezosobowe	35 000,00	6 700,00	6 620,00	98,81%
		4210	Zakup materiałów i wyposażenia	4 000,00	4 000,00	3 933,28	98,33%
		4260	Zakup energii	500,00	124,00	70,98	57,24%
		4270	Zakup usług remontowych	2 000,00	400,00	344,40	86,10%
		4280	Zakup usług zdrowotnych	400,00	80,00	80,00	100,00%
		4300	Zakup usług pozostałych	13 000,00	10 145,00	10 144,91	100,00%

Dział	Rozdział	Paragraf	Wyszczególnienie	Plan na 1.01.2021	Plan na 31.12.2021	Wykonanie na 31.12.2021	Wykonanie planu w %
		4360	Oplaty z tytułu zakupu usług telekomunikacyjnych	1 500,00	1 900,00	1 872,66	98,56%
		4410	Podróże służbowe krajowe	500,00	300,00	256,59	85,53%
		4430	Różne opłaty i składki	800,00	376,00	376,00	100,00%
		4440	Odpisy na zakładowy fundusz świadczeń socjalnych	4 600,00	3 530,00	3 529,43	99,98%
		4700	Szkolenia pracowników niebędących członkami korpusu służby cywilnej	3 000,00	1 053,00	1 053,00	100,00%
		4710	Wpłaty na PPK finansowane przez podmiot zatrudniający	1 755,00	0,00	0,00	-
751			Urzędy naczelnych organów władzy państwowej, kontroli i ochrony prawa oraz sądownictwa	657,00	657,00	657,00	100,00%
	75101		Urzędy naczelnych organów władzy państwowej, kontroli i ochrony prawa	657,00	657,00	657,00	100,00%
		4210	Zakup materiałów i wyposażenia	657,00	275,00	275,00	100,00%
		4300	Zakup usług pozostałych	0,00	382,00	382,00	100,00%
754			Bezpieczeństwo publiczne i ochrona przeciwpożarowa	245 525,00	295 563,00	181 691,40	61,47%
	75412		Ochotnicze straże pożarne	150 285,00	150 285,00	105 813,14	70,41%
		3020	Wydatki osobowe niezaliczone do wynagrodzeń	7 000,00	7 000,00	2 799,65	40,00%
		4170	Wynagrodzenia bezosobowe	11 100,00	11 100,00	10 800,00	97,30%
		4210	Zakup materiałów i wyposażenia	60 000,00	60 000,00	41 386,42	68,98%
		4260	Zakup energii	2 820,00	2 820,00	2 459,36	87,21%
		4270	Zakup usług remontowych	10 000,00	10 000,00	0,00	0,00%
		4280	Zakup usług zdrowotnych	6 150,00	6 150,00	3 937,00	64,02%
		4300	Zakup usług pozostałych	22 000,00	22 000,00	20 607,35	93,67%
		4360	Oplaty z tytułu zakupu usług telekomunikacyjnych	715,00	715,00	635,26	88,85%
		4430	Różne opłaty i składki	30 000,00	30 000,00	23 188,10	77,29%
		4700	Szkolenia pracowników niebędących członkami korpusu służby cywilnej	500,00	500,00	0,00	0,00%
	75421		Zarządzanie kryzysowe	54 120,00	54 158,00	0,00	0,00%
		4810	Rezerwy	54 120,00	54 158,00	0,00	0,00%
	75495		Pozostała działalność	41 120,00	91 120,00	75 878,26	83,27%
		3020	Wydatki osobowe niezaliczone do wynagrodzeń	800,00	800,00	0,00	0,00%
		4170	Wynagrodzenia bezosobowe	8 620,00	8 620,00	6 786,97	78,74%
		4190	Nagrody konkursowe	3 000,00	3 000,00	2 856,00	95,20%
		4210	Zakup materiałów i wyposażenia	15 850,00	14 850,00	7 358,99	49,56%
		4260	Zakup energii	2 500,00	2 500,00	2 314,30	92,57%
		4270	Zakup usług remontowych	600,00	600,00	0,00	0,00%
		4280	Zakup usług zdrowotnych	1 100,00	2 100,00	1 390,00	66,19%
		4300	Zakup usług pozostałych	4 650,00	4 650,00	1 252,00	26,92%
		4700	Szkolenia pracowników niebędących członkami korpusu służby cywilnej	4 000,00	4 000,00	3 920,00	98,00%
		6230	Dotacja celowa z budżetu na finansowanie lub dofinansowanie kosztów realizacji inwestycji i zakupów inwestycyjnych jednostek nie zaliczanych do sektora finansów publicznych	0,00	50 000,00	50 000,00	100,00%

Dział	Rozdział	Paragraf	Wyszczególnienie	Plan na 1.01.2021	Plan na 31.12.2021	Wykonanie na 31.12.2021	Wykonanie planu w %
757			Obsługa długu publicznego	100 000,00	70 000,00	51 501,89	73,57%
	75702		Obsługa papierów wartościowych, kredytów i pożyczek oraz innych zobowiązań jednostek samorządu terytorialnego zaliczanych do tytułu dłużnego – kredyty i pożyczki	100 000,00	70 000,00	51 501,89	73,57%
		8110	Odsetki od samorządowych papierów wartościowych lub zaciągniętych przez jednostkę samorządu terytorialnego kredytów i pożyczek	100 000,00	70 000,00	51 501,89	73,57%
758			Różne rozliczenia	76 062,00	127 533,00	0,00	0,00%
	75818		Rezerwy ogólne i celowe	76 062,00	127 533,00	0,00	0,00%
		4810	Rezerwy	76 062,00	127 533,00	0,00	0,00%
801			Oświata i wychowanie	8 864 612,00	9 185 657,00	8 872 362,48	96,59%
	80101		Szkoły podstawowe	3 303 118,00	3 758 466,00	3 675 188,60	97,78%
		2590	Dotacja podmiotowa z budżetu dla publicznej jednostki systemu oświaty prowadzonej przez osobę prawną inną niż jednostka samorządu terytorialnego lub przez osobę fizyczną	1 145 000,00	1 298 000,00	1 295 243,78	99,79%
		2820	Dotacja celowa z budżetu na finansowanie lub dofinansowanie zadań zleconych do realizacji stowarzyszeniom	0,00	10 500,00	7 723,92	73,56%
		3020	Wydatki osobowe niezaliczone do wynagrodzeń	74 000,00	75 500,00	74 238,59	98,33%
		4010	Wynagrodzenia osobowe pracowników	1 176 000,00	1 303 648,00	1 294 810,40	99,32%
		4040	Dodatkowe wynagrodzenie roczne	118 000,00	103 043,00	103 042,86	100,00%
		4110	Składki na ubezpieczenia społeczne	230 400,00	253 878,00	251 072,82	98,90%
		4120	Składki na Fundusz Pracy oraz Fundusz Solidarnościowy	32 700,00	29 500,00	28 709,77	97,32%
		4170	Wynagrodzenia bezosobowe	69 368,00	70 368,00	50 667,20	72,00%
		4210	Zakup materiałów i wyposażenia	132 300,00	194 270,00	191 894,63	98,78%
		4240	Zakup środków dydaktycznych i książek	65 460,00	98 391,00	62 591,23	63,61%
		4260	Zakup energii	25 000,00	23 500,00	21 599,44	91,91%
		4270	Zakup usług remontowych	28 000,00	8 854,00	6 569,21	74,19%
		4280	Zakup usług zdrowotnych	1 500,00	2 020,00	2 020,00	100,00%
		4300	Zakup usług pozostałych	71 540,00	125 014,00	125 002,09	99,99%
		4360	Oplaty z tytułu zakupu usług telekomunikacyjnych	2 600,00	2 600,00	1 825,16	70,20%
		4410	Podróże służbowe krajowe	1 900,00	380,00	0,00	0,00%
		4430	Różne opłaty i składki	3 700,00	3 981,00	3 980,81	100,00%
		4440	Odpisy na zakładowy fundusz świadczeń socjalnych	108 635,00	102 620,00	102 619,93	100,00%
		4590	Kary i odszkodowania wypłacane na rzecz osób fizycznych	0,00	46 867,00	46 866,98	100,00%
		4610	Koszty postępowania sądowego i prokuratorskiego	0,00	3 317,00	3 316,76	99,99%
		4700	Szkolenia pracowników niebędących członkami korpusu służby cywilnej	1 000,00	300,00	0,00	0,00%
		4710	Wpłaty na PPK finansowane przez podmiot zatrudniający	16 015,00	1 915,00	1 393,02	72,74%
	80104		Przedszkola	4 891 791,00	4 688 817,00	4 521 907,75	96,44%
		2590	Dotacja podmiotowa z budżetu dla publicznej jednostki systemu oświaty prowadzonej przez osobę prawną inną niż jednostka samorządu terytorialnego lub przez osobę fizyczną	693 000,00	511 000,00	476 822,95	93,31%
		3020	Wydatki osobowe niezaliczone do wynagrodzeń	25 000,00	23 000,00	22 162,29	96,36%
		4010	Wynagrodzenia osobowe pracowników	539 005,00	490 165,00	490 050,52	99,98%

Dział	Rozdział	Paragraf	Wyszczególnienie	Plan na 1.01.2021	Plan na 31.12.2021	Wykonanie na 31.12.2021	Wykonanie planu w %
		4017	Wynagrodzenia osobowe pracowników	48 960,13	66 006,63	4 295,30	6,51%
		4040	Dodatkowe wynagrodzenie roczne	39 000,00	36 393,00	36 392,73	100,00%
		4110	Składki na ubezpieczenia społeczne	103 000,00	95 000,00	91 339,19	96,15%
		4117	Składki na ubezpieczenia społeczne	11 244,08	12 001,10	734,47	6,12%
		4120	Składki na Fundusz Pracy oraz Fundusz Solidarnościowy	13 500,00	7 500,00	7 331,72	97,76%
		4127	Składki na Fundusz Pracy oraz Fundusz Solidarnościowy	0,00	1 617,16	207,52	12,83%
		4170	Wynagrodzenia bezosobowe	0,00	500,00	500,00	100,00%
		4177	Wynagrodzenia bezosobowe	2 100,00	3 652,11	0,00	0,00%
		4210	Zakup materiałów i wyposażenia	23 000,00	16 954,00	16 611,92	97,98%
		4217	Zakup materiałów i wyposażenia	41 127,79	61 700,00	48 657,58	78,86%
		4220	Zakup środków żywności	77 000,00	75 500,00	67 748,48	89,73%
		4240	Zakup środków dydaktycznych i książek	3 000,00	13 121,00	4 526,00	34,49%
		4247	Zakup środków dydaktycznych i książek	88 300,00	57 550,00	49 061,88	85,25%
		4249	Zakup środków dydaktycznych i książek	0,00	5 830,00	4 135,98	70,94%
		4260	Zakup energii	12 000,00	12 000,00	9 180,53	76,50%
		4270	Zakup usług remontowych	3 960,00	560,00	108,80	19,43%
		4280	Zakup usług zdrowotnych	600,00	415,00	415,00	100,00%
		4300	Zakup usług pozostałych	25 200,00	23 390,00	23 039,14	98,50%
		4307	Zakup usług pozostałych	10 795,00	0,00	0,00	-
		4360	Oplaty z tytułu zakupu usług telekomunikacyjnych	1 800,00	1 800,00	1 256,34	69,80%
		4410	Podróże służbowe krajowe	500,00	0,00	0,00	-
		4430	Różne opłaty i składki	1 800,00	1 275,00	1 274,90	99,99%
		4440	Odpisy na zakładowy fundusz świadczeń socjalnych	35 500,00	38 038,00	38 037,04	100,00%
		4700	Szkolenia pracowników niebędących członkami korpusu służby cywilnej	1 000,00	300,00	0,00	0,00%
		4707	Szkolenia pracowników niebędących członkami korpusu służby cywilnej	5 000,00	5 000,00	3 500,00	70,00%
		4710	Wpłaty na PPK finansowane przez podmiot zatrudniający	9 900,00	50,00	7,57	15,14%
		6050	Wydatki inwestycyjne jednostek budżetowych	1 797 578,00	1 911 289,00	1 910 520,44	99,96%
		6057	Wydatki inwestycyjne jednostek budżetowych	1 227 571,00	1 165 860,00	1 165 859,12	100,00%
		6067	Wydatki na zakupy inwestycyjne jednostek budżetowych	51 350,00	51 350,00	48 130,34	93,73%
	80106		Inne formy wychowania przedszkolnego	30 000,00	0,00	0,00	-
		6050	Wydatki inwestycyjne jednostek budżetowych	30 000,00	0,00	0,00	-
	80113		Dowózienie uczniów do szkół	212 850,00	163 307,00	150 079,07	91,90%
		3020	Wydatki osobowe niezaliczone do wynagrodzeń	200,00	0,00	0,00	-
		4010	Wynagrodzenia osobowe pracowników	25 000,00	22 500,00	22 375,50	99,45%
		4040	Dodatkowe wynagrodzenie roczne	3 300,00	1 841,00	1 840,16	99,95%
		4110	Składki na ubezpieczenia społeczne	17 500,00	16 500,00	14 521,24	88,01%

Dział	Rozdział	Paragraf	Wyszczególnienie	Plan na 1.01.2021	Plan na 31.12.2021	Wykonanie na 31.12.2021	Wykonanie planu w %
		4120	Składki na Fundusz Pracy oraz Fundusz Solidarnościowy	1 250,00	650,00	80,09	12,32%
		4170	Wynagrodzenia bezosobowe	70 000,00	65 000,00	60 320,50	92,80%
		4210	Zakup materiałów i wyposażenia	48 000,00	33 000,00	29 326,87	88,87%
		4270	Zakup usług remontowych	6 000,00	5 000,00	3 148,71	62,97%
		4280	Zakup usług zdrowotnych	200,00	0,00	0,00	-
		4300	Zakup usług pozostałych	39 000,00	17 000,00	16 650,00	97,94%
		4430	Różne opłaty i składki	2 000,00	1 816,00	1 816,00	100,00%
		4710	Wpłaty na PPK finansowane przez podmiot zatrudniający	400,00	0,00	0,00	-
	80146		Dokształcanie i doskonalenie nauczycieli	9 500,00	11 000,00	300,00	2,73%
		4300	Zakup usług pozostałych	4 000,00	5 500,00	0,00	0,00%
		4410	Podróże służbowe krajowe	1 500,00	1 500,00	0,00	0,00%
		4700	Szkolenia pracowników niebędących członkami korpusu służby cywilnej	4 000,00	4 000,00	300,00	7,50%
	80149		Realizacja zadań wymagających stosowania specjalnej organizacji nauki i metod pracy dla dzieci w przedszkolach, oddziałach przedszkolnych w szkołach podstawowych i innych formach wychowania przedszkolnego	29 253,00	108 509,00	97 651,88	89,99%
		2590	Dotacja podmiotowa z budżetu dla publicznej jednostki systemu oświaty prowadzonej przez osobę prawną inną niż jednostka samorządu terytorialnego lub przez osobę fizyczną	0,00	63 000,00	61 113,55	97,01%
		3020	Wydatki osobowe niezaliczone do wynagrodzeń	3 000,00	3 600,00	3 521,62	97,82%
		4010	Wynagrodzenia osobowe pracowników	21 100,00	33 100,00	26 604,82	80,38%
		4110	Składki na ubezpieczenia społeczne	4 200,00	7 200,00	5 155,28	71,60%
		4120	Składki na Fundusz Pracy oraz Fundusz Solidarnościowy	591,00	1 091,00	738,61	67,70%
		4210	Zakup materiałów i wyposażenia	0,00	518,00	518,00	100,00%
		4710	Wpłaty na PPK finansowane przez podmiot zatrudniający	362,00	0,00	0,00	-
	80150		Realizacja zadań wymagających stosowania specjalnej organizacji nauki i metod pracy dla dzieci i młodzieży w szkołach podstawowych	226 800,00	251 150,00	239 316,26	95,29%
		2590	Dotacja podmiotowa z budżetu dla publicznej jednostki systemu oświaty prowadzonej przez osobę prawną inną niż jednostka samorządu terytorialnego lub przez osobę fizyczną	0,00	40 900,00	38 557,05	94,27%
		3020	Wydatki osobowe niezaliczone do wynagrodzeń	11 000,00	11 000,00	9 979,29	90,72%
		4010	Wynagrodzenia osobowe pracowników	163 000,00	127 500,00	121 135,41	95,01%
		4040	Dodatkowe wynagrodzenie roczne	13 800,00	0,00	0,00	-
		4110	Składki na ubezpieczenia społeczne	32 000,00	24 000,00	22 420,64	93,42%
		4120	Składki na Fundusz Pracy oraz Fundusz Solidarnościowy	4 500,00	3 500,00	3 191,07	91,17%
		4170	Wynagrodzenia bezosobowe	2 500,00	0,00	0,00	-
		4240	Zakup środków dydaktycznych i książek	0,00	43 750,00	43 700,00	99,89%
		4710	Wpłaty na PPK finansowane przez podmiot zatrudniający	0,00	500,00	332,80	66,56%
	80153		Zapewnienie uczniom prawa do bezpłatnego dostępu do podręczników, materiałów edukacyjnych lub materiałów ćwiczeniowych	0,00	41 508,00	41 407,36	99,76%
		2820	Dotacja celowa z budżetu na finansowanie lub dofinansowanie zadań zleconych do realizacji stowarzyszeniom	0,00	14 919,30	14 823,27	99,36%
		4210	Zakup materiałów i wyposażenia	0,00	410,95	410,95	100,00%
		4240	Zakup środków dydaktycznych i książek	0,00	26 177,75	26 173,14	99,98%

Dział	Rozdział	Paragraf	Wyszczególnienie	Plan na 1.01.2021	Plan na 31.12.2021	Wykonanie na 31.12.2021	Wykonanie planu w %
	80195		Pozostała działalność	161 300,00	162 900,00	146 511,56	89,94%
		3020	Wydatki osobowe niezaliczone do wynagrodzeń	1 100,00	0,00	0,00	-
		4170	Wynagrodzenia bezosobowe	1 200,00	0,00	0,00	-
		4210	Zakup materiałów i wyposażenia	112 000,00	123 100,00	122 817,46	99,77%
		4260	Zakup energii	7 000,00	4 600,00	473,67	10,30%
		4270	Zakup usług remontowych	5 000,00	0,00	0,00	-
		4300	Zakup usług pozostałych	5 000,00	6 700,00	3 243,42	48,41%
		4330	Zakup usług przez jednostki samorządu terytorialnego od innych jednostek samorządu terytorialnego	30 000,00	28 500,00	19 977,01	70,09%
851			Ochrona zdrowia	78 800,00	111 184,26	108 803,77	97,86%
	85153		Zwalczanie narkomanii	2 000,00	2 000,00	2 000,00	100,00%
		4300	Zakup usług pozostałych	2 000,00	2 000,00	2 000,00	100,00%
	85154		Przeciwdziałanie alkoholizmowi	36 000,00	49 894,26	49 892,30	100,00%
		3110	Świadczenia społeczne	2 000,00	0,00	0,00	-
		4210	Zakup materiałów i wyposażenia	16 000,00	30 719,42	30 717,46	99,99%
		4300	Zakup usług pozostałych	18 000,00	19 174,84	19 174,84	100,00%
	85195		Pozostała działalność	40 800,00	59 290,00	56 911,47	95,99%
		4210	Zakup materiałów i wyposażenia	25 000,00	42 679,00	41 817,93	97,98%
		4260	Zakup energii	5 000,00	4 700,00	4 688,66	99,76%
		4300	Zakup usług pozostałych	8 000,00	8 111,00	7 556,09	93,16%
		4330	Zakup usług przez jednostki samorządu terytorialnego od innych jednostek samorządu terytorialnego	800,00	0,00	0,00	-
		4430	Różne opłaty i składki	0,00	800,00	143,22	17,90%
		4530	Podatek od towarów i usług (VAT).	2 000,00	3 000,00	2 705,57	90,19%
852			Pomoc społeczna	520 186,00	632 711,00	602 291,81	95,19%
	85202		Domy pomocy społecznej	65 000,00	109 200,00	108 891,21	99,72%
		4330	Zakup usług przez jednostki samorządu terytorialnego od innych jednostek samorządu terytorialnego	65 000,00	109 200,00	108 891,21	99,72%
	85213		Składki na ubezpieczenie zdrowotne opłacane za osoby pobierające niektóre świadczenia z pomocy społecznej oraz za osoby uczestniczące w zajęciach w centrum integracji społecznej	6 236,00	4 407,00	4 380,56	99,40%
		4130	Składki na ubezpieczenie zdrowotne	6 236,00	4 407,00	4 380,56	99,40%
	85214		Zasilki okresowe, celowe i pomoc w naturze oraz składki na ubezpieczenia emerytalne i rentowe	61 030,00	98 309,00	95 431,67	97,07%
		3110	Świadczenia społeczne	60 913,00	98 192,00	95 431,67	97,19%
		4110	Składki na ubezpieczenia społeczne	117,00	117,00	0,00	0,00%
	85215		Dotatki mieszkaniowe	11 000,00	5 000,00	4 081,51	81,63%
		3110	Świadczenia społeczne	11 000,00	5 000,00	4 081,51	81,63%
	85216		Zasilki stałe	50 677,00	49 603,00	49 603,00	100,00%
		3110	Świadczenia społeczne	50 677,00	49 603,00	49 603,00	100,00%
	85219		Ośrodki pomocy społecznej	296 326,00	315 654,00	290 940,66	92,17%

Dział	Rozdział	Paragraf	Wyszczególnienie	Plan na 1.01.2021	Plan na 31.12.2021	Wykonanie na 31.12.2021	Wykonanie planu w %
		3020	Wydatki osobowe niezaliczone do wynagrodzeń	1 500,00	1 500,00	500,00	33,33%
		4010	Wynagrodzenia osobowe pracowników	203 300,00	219 120,00	208 132,05	94,99%
		4040	Dodatkowe wynagrodzenie roczne	10 146,00	10 146,00	7 490,29	73,83%
		4110	Składki na ubezpieczenia społeczne	38 200,00	39 580,00	38 271,41	96,69%
		4120	Składki na Fundusz Pracy oraz Fundusz Solidarnościowy	5 230,00	5 358,00	2 924,18	54,58%
		4210	Zakup materiałów i wyposażenia	8 000,00	10 000,00	7 940,88	79,41%
		4260	Zakup energii	200,00	200,00	118,21	59,11%
		4280	Zakup usług zdrowotnych	500,00	500,00	220,00	44,00%
		4300	Zakup usług pozostałych	16 000,00	16 100,00	16 069,12	99,81%
		4360	Oplaty z tytułu zakupu usług telekomunikacyjnych	900,00	900,00	779,24	86,58%
		4410	Podróże służbowe krajowe	500,00	400,00	186,88	46,72%
		4430	Różne opłaty i składki	300,00	800,00	576,00	72,00%
		4440	Odpisy na zakładowy fundusz świadczeń socjalnych	6 800,00	6 800,00	6 782,40	99,74%
		4480	Podatek od nieruchomości	200,00	200,00	171,00	85,50%
		4700	Szkolenia pracowników niebędących członkami korpusu służby cywilnej	1 500,00	1 500,00	779,00	51,93%
		4710	Wpłaty na PPK finansowane przez podmiot zatrudniający	3 050,00	2 550,00	0,00	0,00%
	85230		Pomoc w zakresie dożywiania	29 917,00	50 538,00	48 963,20	96,88%
		3110	Świadczenia społeczne	29 917,00	50 538,00	48 963,20	96,88%
854			Edukacyjna opieka wychowawcza	159 111,00	156 327,00	147 576,29	94,40%
	85401		Świetlice szkolne	137 500,00	115 973,00	114 103,18	98,39%
		3020	Wydatki osobowe niezaliczone do wynagrodzeń	7 500,00	6 500,00	5 830,72	89,70%
		4010	Wynagrodzenia osobowe pracowników	94 000,00	83 500,00	83 020,07	99,43%
		4040	Dodatkowe wynagrodzenie roczne	8 500,00	4 373,00	4 372,36	99,99%
		4110	Składki na ubezpieczenia społeczne	16 800,00	16 300,00	15 874,41	97,39%
		4120	Składki na Fundusz Pracy oraz Fundusz Solidarnościowy	2 400,00	1 400,00	1 311,20	93,66%
		4440	Odpisy na zakładowy fundusz świadczeń socjalnych	6 800,00	3 900,00	3 694,42	94,73%
		4710	Wpłaty na PPK finansowane przez podmiot zatrudniający	1 500,00	0,00	0,00	-
	85406		Poradnie psychologiczno-pedagogiczne, w tym poradnie specjalistyczne	3 611,00	3 611,00	3 611,00	100,00%
		2710	Dotacja celowa na pomoc finansową udzielaną między jednostkami samorządu terytorialnego na dofinansowanie własnych zadań bieżących	3 611,00	3 611,00	3 611,00	100,00%
	85415		Pomoc materialna dla uczniów o charakterze socjalnym	3 000,00	25 643,00	18 762,11	73,17%
		3240	Stypendia dla uczniów	3 000,00	25 023,00	18 142,11	72,50%
		3260	Inne formy pomocy dla uczniów	0,00	620,00	620,00	100,00%
	85416		Pomoc materialna dla uczniów o charakterze motywacyjnym	15 000,00	11 100,00	11 100,00	100,00%
		3240	Stypendia dla uczniów	15 000,00	11 100,00	11 100,00	100,00%
855			Rodzina	4 877 155,00	4 902 419,50	4 831 938,30	98,56%
	85501		Świadczenie wychowawcze	3 519 344,00	3 558 880,00	3 554 956,78	99,89%

Dział	Rozdział	Paragraf	Wyszczególnienie	Plan na 1.01.2021	Plan na 31.12.2021	Wykonanie na 31.12.2021	Wykonanie planu w %
		3110	Świadczenia społeczne	3 489 431,00	3 528 630,00	3 524 740,50	99,89%
		4010	Wynagrodzenia osobowe pracowników	21 866,00	22 179,00	22 150,91	99,87%
		4040	Dodatkowe wynagrodzenie roczne	2 944,00	2 944,00	2 943,61	99,99%
		4110	Składki na ubezpieczenia społeczne	4 490,00	4 511,00	4 506,05	99,89%
		4120	Składki na Fundusz Pracy oraz Fundusz Solidarnościowy	613,00	616,00	615,71	99,95%
	85502		Świadczenia rodzinne, świadczenie z funduszu alimentacyjnego oraz składki na ubezpieczenia emerytalne i rentowe z ubezpieczenia społecznego	1 049 997,00	1 176 022,00	1 175 999,09	100,00%
		3110	Świadczenia społeczne	952 530,00	1 056 560,00	1 056 559,83	100,00%
		4010	Wynagrodzenia osobowe pracowników	22 824,00	25 216,00	25 210,00	99,98%
		4040	Dodatkowe wynagrodzenie roczne	3 208,00	3 102,00	3 101,82	99,99%
		4110	Składki na ubezpieczenia społeczne	70 841,00	90 456,00	90 439,44	99,98%
		4120	Składki na Fundusz Pracy oraz Fundusz Solidarnościowy	594,00	688,00	688,00	100,00%
	85503		Karta Dużej Rodziny	141,00	271,00	143,80	53,06%
		4010	Wynagrodzenia osobowe pracowników	43,00	215,00	87,80	40,84%
		4210	Zakup materiałów i wyposażenia	98,00	56,00	56,00	100,00%
	85504		Wspieranie rodziny	126 480,00	716,00	715,86	99,98%
		3110	Świadczenia społeczne	122 400,00	0,00	0,00	-
		4010	Wynagrodzenia osobowe pracowników	2 728,00	0,00	0,00	-
		4110	Składki na ubezpieczenia społeczne	480,00	0,00	0,00	-
		4120	Składki na Fundusz Pracy oraz Fundusz Solidarnościowy	66,00	0,00	0,00	-
		4210	Zakup materiałów i wyposażenia	76,00	0,00	0,00	-
		4300	Zakup usług pozostałych	730,00	716,00	715,86	99,98%
	85508		Rodziny zastępcze	26 000,00	30 500,00	29 764,79	97,59%
		4330	Zakup usług przez jednostki samorządu terytorialnego od innych jednostek samorządu terytorialnego	26 000,00	30 500,00	29 764,79	97,59%
	85510		Działalność placówek opiekuńczo-wychowawczych	92 420,00	35 220,00	23 032,69	65,40%
		4330	Zakup usług przez jednostki samorządu terytorialnego od innych jednostek samorządu terytorialnego	92 420,00	35 220,00	23 032,69	65,40%
	85513		Składki na ubezpieczenie zdrowotne opłacane za osoby pobierające niektóre świadczenia rodzinne oraz za osoby pobierające zasiłki dla opiekunów	7 900,00	12 595,00	12 239,91	97,18%
		4130	Składki na ubezpieczenie zdrowotne	7 900,00	12 595,00	12 239,91	97,18%
	85516		System opieki nad dziećmi w wieku do lat 3	0,00	33 342,50	0,00	0,00%
		6050	Wydatki inwestycyjne jednostek budżetowych	0,00	33 342,50	0,00	0,00%
	85595		Pozostała działalność	54 873,00	54 873,00	35 085,38	63,94%
		4010	Wynagrodzenia osobowe pracowników	38 401,00	38 401,00	22 253,48	57,95%
		4110	Składki na ubezpieczenia społeczne	6 861,00	6 861,00	3 905,34	56,92%
		4120	Składki na Fundusz Pracy oraz Fundusz Solidarnościowy	939,00	939,00	533,76	56,84%
		4210	Zakup materiałów i wyposażenia	670,00	670,00	669,20	99,88%

Dział	Rozdział	Paragraf	Wyszczególnienie	Plan na 1.01.2021	Plan na 31.12.2021	Wykonanie na 31.12.2021	Wykonanie planu w %
		4300	Zakup usług pozostałych	4 500,00	4 800,00	4 739,83	98,75%
		4440	Odpisy na zakładowy fundusz świadczeń socjalnych	3 102,00	2 802,00	2 583,77	92,21%
		4700	Szkolenia pracowników niebędących członkami korpusu służby cywilnej	400,00	400,00	400,00	100,00%
900			Gospodarka komunalna i ochrona środowiska	1 177 391,00	1 818 368,00	1 394 255,17	76,68%
	90001		Gospodarka ściekowa i ochrona wód	218 391,00	824 873,00	533 337,83	64,66%
		4010	Wynagrodzenia osobowe pracowników	43 400,00	46 935,00	42 149,39	89,80%
		4040	Dodatkowe wynagrodzenie roczne	3 500,00	3 500,00	3 498,60	99,96%
		4110	Składki na ubezpieczenia społeczne	8 020,00	8 105,00	8 104,31	99,99%
		4210	Zakup materiałów i wyposażenia	20 000,00	20 000,00	15 077,42	75,39%
		4260	Zakup energii	75 000,00	71 000,00	49 782,69	70,12%
		4270	Zakup usług remontowych	2 000,00	2 000,00	0,00	0,00%
		4300	Zakup usług pozostałych	30 000,00	30 000,00	16 376,61	54,59%
		4360	Oplaty z tytułu zakupu usług telekomunikacyjnych	800,00	800,00	671,53	83,94%
		4430	Różne opłaty i składki	4 000,00	5 000,00	3 430,64	68,61%
		4440	Odpisy na zakładowy fundusz świadczeń socjalnych	1 551,00	1 551,00	1 550,26	99,95%
		4520	Oplaty na rzecz budżetów jednostek samorządu terytorialnego	4 500,00	4 500,00	3 323,18	73,85%
		4530	Podatek od towarów i usług (VAT).	25 000,00	25 000,00	16 105,95	64,42%
		4710	Wpłaty na PPK finansowane przez podmiot zatrudniający	620,00	0,00	0,00	-
		6050	Wydatki inwestycyjne jednostek budżetowych	0,00	218 540,00	135 757,31	62,12%
		6057	Wydatki inwestycyjne jednostek budżetowych	0,00	387 942,00	237 509,94	61,22%
	90002		Gospodarka odpadami komunalnymi	751 000,00	751 602,00	651 691,70	86,71%
		4100	Wynagrodzenia agencyjno-prowizyjne	30 000,00	30 602,00	30 602,00	100,00%
		4210	Zakup materiałów i wyposażenia	1 000,00	1 000,00	288,75	28,88%
		4300	Zakup usług pozostałych	720 000,00	720 000,00	620 800,95	86,22%
	90003		Oczyszczanie miast i wsi	9 000,00	9 998,00	4 633,14	46,34%
		4210	Zakup materiałów i wyposażenia	6 000,00	6 998,00	3 427,39	48,98%
		4300	Zakup usług pozostałych	3 000,00	3 000,00	1 205,75	40,19%
	90004		Utrzymanie zieleni w miastach i gminach	13 500,00	13 500,00	7 897,55	58,50%
		4210	Zakup materiałów i wyposażenia	3 500,00	3 500,00	2 042,29	58,35%
		4260	Zakup energii	6 000,00	6 000,00	5 855,26	97,59%
		4300	Zakup usług pozostałych	4 000,00	4 000,00	0,00	0,00%
	90005		Ochrona powietrza atmosferycznego i klimatu	37 500,00	58 500,00	55 910,00	95,57%
		6050	Wydatki inwestycyjne jednostek budżetowych	0,00	21 000,00	20 910,00	99,57%
		6230	Dotacja celowa z budżetu na finansowanie lub dofinansowanie kosztów realizacji inwestycji i zakupów inwestycyjnych jednostek nie zaliczanych do sektora finansów publicznych	37 500,00	37 500,00	35 000,00	93,33%
	90015		Oświetlenie ulic, placów i dróg	108 000,00	119 895,00	108 737,05	90,69%

Dział	Rozdział	Paragraf	Wyszczególnienie	Plan na 1.01.2021	Plan na 31.12.2021	Wykonanie na 31.12.2021	Wykonanie planu w %
		4210	Zakup materiałów i wyposażenia	8 000,00	10 600,00	9 336,45	88,08%
		4260	Zakup energii	60 000,00	67 595,00	59 628,32	88,21%
		4300	Zakup usług pozostałych	25 000,00	26 700,00	25 700,00	96,25%
		4430	Różne opłaty i składki	15 000,00	15 000,00	14 072,28	93,82%
	90095		Pozostała działalność	40 000,00	40 000,00	32 047,90	80,12%
		4300	Zakup usług pozostałych	40 000,00	40 000,00	32 047,90	80,12%
921			Kultura i ochrona dziedzictwa narodowego	366 757,00	386 957,00	379 847,21	98,16%
	92108		Filharmonie, orkiestry, chóry i kapele	50 000,00	0,00	0,00	-
		6230	Dotacja celowa z budżetu na finansowanie lub dofinansowanie kosztów realizacji inwestycji i zakupów inwestycyjnych jednostek nie zaliczanych do sektora finansów publicznych	50 000,00	0,00	0,00	-
	92109		Domy i ośrodki kultury, świetlice i kluby	20 257,00	80 357,00	76 572,79	95,29%
		4210	Zakup materiałów i wyposażenia	1 000,00	1 000,00	0,00	0,00%
		4260	Zakup energii	1 000,00	1 000,00	215,79	21,58%
		4300	Zakup usług pozostałych	2 000,00	2 000,00	0,00	0,00%
		6050	Wydatki inwestycyjne jednostek budżetowych	16 257,00	16 257,00	16 257,00	100,00%
		6060	Wydatki na zakupy inwestycyjne jednostek budżetowych	0,00	10 100,00	10 100,00	100,00%
		6230	Dotacja celowa z budżetu na finansowanie lub dofinansowanie kosztów realizacji inwestycji i zakupów inwestycyjnych jednostek nie zaliczanych do sektora finansów publicznych	0,00	50 000,00	50 000,00	100,00%
	92113		Centra kultury i sztuki	6 500,00	16 600,00	13 274,42	79,97%
		4210	Zakup materiałów i wyposażenia	1 500,00	1 500,00	770,98	51,40%
		4260	Zakup energii	2 000,00	2 000,00	1 122,27	56,11%
		4300	Zakup usług pozostałych	2 000,00	2 000,00	1 058,00	52,90%
		4430	Różne opłaty i składki	1 000,00	1 000,00	223,17	22,32%
		6050	Wydatki inwestycyjne jednostek budżetowych	0,00	10 100,00	10 100,00	100,00%
	92114		Pozostałe instytucje kultury	290 000,00	290 000,00	290 000,00	100,00%
		2480	Dotacja podmiotowa z budżetu dla samorządowej instytucji kultury	290 000,00	290 000,00	290 000,00	100,00%
926			Kultura fizyczna	317 516,00	486 716,00	470 544,79	96,68%
	92605		Zadania w zakresie kultury fizycznej	80 000,00	60 000,00	59 960,00	99,93%
		2480	Dotacja podmiotowa z budżetu dla samorządowej instytucji kultury	20 000,00	0,00	0,00	-
		2820	Dotacja celowa z budżetu na finansowanie lub dofinansowanie zadań zleconych do realizacji stowarzyszeniom	60 000,00	60 000,00	59 960,00	99,93%
	92695		Pozostała działalność	237 516,00	426 716,00	410 584,79	96,22%
		2630	Dotacja przedmiotowa z budżetu dla jednostek niezaliczanych do sektora finansów publicznych	0,00	20 000,00	20 000,00	100,00%
		4210	Zakup materiałów i wyposażenia	10 000,00	10 000,00	8 030,37	80,30%
		4260	Zakup energii	8 000,00	8 000,00	4 044,26	50,55%
		4300	Zakup usług pozostałych	7 000,00	17 000,00	13 890,09	81,71%
		4430	Różne opłaty i składki	1 500,00	1 500,00	553,10	36,87%
		6050	Wydatki inwestycyjne jednostek budżetowych	190 057,00	210 257,00	204 536,00	97,28%

Dział	Rozdział	Paragraf	Wyszczególnienie	Plan na 1.01.2021	Plan na 31.12.2021	Wykonanie na 31.12.2021	Wykonanie planu w %
		6060	Wydatki na zakupy inwestycyjne jednostek budżetowych	20 959,00	74 959,00	74 530,97	99,43%
		6230	Dotacja celowa z budżetu na finansowanie lub dofinansowanie kosztów realizacji inwestycji i zakupów inwestycyjnych jednostek nie zaliczanych do sektora finansów publicznych	0,00	85 000,00	85 000,00	100,00%
			Razem	27 963 209,00	30 790 805,33	23 282 555,38	75,62%

Dział	Rozdział	Paragraf	Wyszczególnienie	Wydatki ogółem (plan na 1.01.2021)	Wydatki ogółem (plan na 31.12.2021)	Wydatki ogółem (wykonanie na 31.12.2021)	z tego:													Wykonanie planu		
							wydatki bieżące	z tego:				dotacje na zadania bieżące	świadczenia na rzecz osób fizycznych	wydatki na programy finansowane z udziałem środków, o których mowa w art. 5 ust. 1 pkt 2, 3	wydatki na wypłaty z tytułu poręczeń i gwarancji	wydatki na obsługę długu	wydatki majątkowe	w tym:				
								wydatki jednostek budżetowych	wynagrodzenia i składki od nich naliczane	wydatki związane z realizacją ich statutowych zadań	wydatki inwestycyjne i zakupy inwestycyjne							wydatki na programy finansowane z udziałem środków, o których mowa w art. 5 ust. 1 pkt 2, 3	zakup i objęcie akcji i udziałów		wniesienie wkładów do spółek prawa handlowego	
		3110	Świadczenia społeczne	952 530,00	1 056 560,00	1 056 559,83	1 056 559,83	0,00	0,00	0,00	0,00	1 056 559,83	0,00	0,00	0,00	0,00	0,00	0,00	0,00	100,00%		
		4010	Wynagrodzenia osobowe pracowników	22 824,00	25 216,00	25 210,00	25 210,00	25 210,00	25 210,00	0,00	0,00	0,00	0,00	0,00	0,00	0,00	0,00	0,00	0,00	99,98%		
		4040	Dodatkowe wynagrodzenie roczne	3 208,00	3 102,00	3 101,82	3 101,82	3 101,82	3 101,82	0,00	0,00	0,00	0,00	0,00	0,00	0,00	0,00	0,00	0,00	99,99%		
		4110	Składki na ubezpieczenia społeczne	70 841,00	90 456,00	90 439,44	90 439,44	90 439,44	90 439,44	0,00	0,00	0,00	0,00	0,00	0,00	0,00	0,00	0,00	0,00	99,98%		
		4120	Składki na Fundusz Pracy oraz Fundusz Solidarnościowy	594,00	688,00	688,00	688,00	688,00	688,00	0,00	0,00	0,00	0,00	0,00	0,00	0,00	0,00	0,00	0,00	100,00%		
85503			Karta Dużej Rodziny	141,00	271,00	143,80	143,80	143,80	87,80	56,00	0,00	0,00	0,00	0,00	0,00	0,00	0,00	0,00	0,00	53,06%		
		4010	Wynagrodzenia osobowe pracowników	43,00	215,00	87,80	87,80	87,80	87,80	0,00	0,00	0,00	0,00	0,00	0,00	0,00	0,00	0,00	0,00	40,84%		
		4210	Zakup materiałów i wyposażenia	98,00	56,00	56,00	56,00	56,00	0,00	56,00	0,00	0,00	0,00	0,00	0,00	0,00	0,00	0,00	0,00	100,00%		
85504			Wspieranie rodziny	126 480,00	716,00	715,86	715,86	715,86	0,00	715,86	0,00	0,00	0,00	0,00	0,00	0,00	0,00	0,00	0,00	99,98%		
		3110	Świadczenia społeczne	122 400,00	0,00	0,00	0,00	0,00	0,00	0,00	0,00	0,00	0,00	0,00	0,00	0,00	0,00	0,00	0,00	-		
		4010	Wynagrodzenia osobowe pracowników	2 728,00	0,00	0,00	0,00	0,00	0,00	0,00	0,00	0,00	0,00	0,00	0,00	0,00	0,00	0,00	0,00	-		
		4110	Składki na ubezpieczenia społeczne	480,00	0,00	0,00	0,00	0,00	0,00	0,00	0,00	0,00	0,00	0,00	0,00	0,00	0,00	0,00	0,00	-		
		4120	Składki na Fundusz Pracy oraz Fundusz Solidarnościowy	66,00	0,00	0,00	0,00	0,00	0,00	0,00	0,00	0,00	0,00	0,00	0,00	0,00	0,00	0,00	0,00	-		
		4210	Zakup materiałów i wyposażenia	76,00	0,00	0,00	0,00	0,00	0,00	0,00	0,00	0,00	0,00	0,00	0,00	0,00	0,00	0,00	0,00	-		
		4300	Zakup usług pozostałych	730,00	716,00	715,86	715,86	715,86	0,00	715,86	0,00	0,00	0,00	0,00	0,00	0,00	0,00	0,00	0,00	99,98%		
85508			Rodziny zastępcze	26 000,00	30 500,00	29 764,79	29 764,79	29 764,79	0,00	29 764,79	0,00	0,00	0,00	0,00	0,00	0,00	0,00	0,00	0,00	97,59%		
		4330	Zakup usług przez jednostki samorządu terytorialnego od innych jednostek samorządu terytorialnego	26 000,00	30 500,00	29 764,79	29 764,79	29 764,79	0,00	29 764,79	0,00	0,00	0,00	0,00	0,00	0,00	0,00	0,00	0,00	97,59%		
85510			Działalność placówek opiekuńczo-wychowawczych	92 420,00	35 220,00	23 032,69	23 032,69	23 032,69	0,00	23 032,69	0,00	0,00	0,00	0,00	0,00	0,00	0,00	0,00	0,00	65,40%		
		4330	Zakup usług przez jednostki samorządu terytorialnego od innych jednostek samorządu terytorialnego	92 420,00	35 220,00	23 032,69	23 032,69	23 032,69	0,00	23 032,69	0,00	0,00	0,00	0,00	0,00	0,00	0,00	0,00	0,00	65,40%		
85513			Składki na ubezpieczenie zdrowotne opłacane za osoby pobierające niektóre świadczenia rodzinne oraz za osoby pobierające zasiłki dla opiekunów	7 900,00	12 595,00	12 239,91	12 239,91	12 239,91	0,00	12 239,91	0,00	0,00	0,00	0,00	0,00	0,00	0,00	0,00	0,00	97,18%		
		4130	Składki na ubezpieczenie zdrowotne	7 900,00	12 595,00	12 239,91	12 239,91	12 239,91	0,00	12 239,91	0,00	0,00	0,00	0,00	0,00	0,00	0,00	0,00	0,00	97,18%		
85516			System opieki nad dziećmi w wieku do lat 3	0,00	33 342,50	0,00	0,00	0,00	0,00	0,00	0,00	0,00	0,00	0,00	0,00	0,00	0,00	0,00	0,00	0,00%		
		6050	Wydatki inwestycyjne jednostek budżetowych	0,00	33 342,50	0,00	0,00	0,00	0,00	0,00	0,00	0,00	0,00	0,00	0,00	0,00	0,00	0,00	0,00	0,00%		
85595			Pozostała działalność	54 873,00	54 873,00	35 085,38	35 085,38	35 085,38	26 692,58	8 392,80	0,00	0,00	0,00	0,00	0,00	0,00	0,00	0,00	0,00	63,94%		
		4010	Wynagrodzenia osobowe pracowników	38 401,00	38 401,00	22 253,48	22 253,48	22 253,48	22 253,48	0,00	0,00	0,00	0,00	0,00	0,00	0,00	0,00	0,00	0,00	57,95%		
		4110	Składki na ubezpieczenia społeczne	6 861,00	6 861,00	3 905,34	3 905,34	3 905,34	3 905,34	0,00	0,00	0,00	0,00	0,00	0,00	0,00	0,00	0,00	0,00	56,92%		
		4120	Składki na Fundusz Pracy oraz Fundusz Solidarnościowy	939,00	939,00	533,76	533,76	533,76	533,76	0,00	0,00	0,00	0,00	0,00	0,00	0,00	0,00	0,00	0,00	56,84%		
		4210	Zakup materiałów i wyposażenia	670,00	670,00	669,20	669,20	669,20	0,00	669,20	0,00	0,00	0,00	0,00	0,00	0,00	0,00	0,00	0,00	99,88%		
		4300	Zakup usług pozostałych	4 500,00	4 800,00	4 739,83	4 739,83	4 739,83	0,00	4 739,83	0,00	0,00	0,00	0,00	0,00	0,00	0,00	0,00	0,00	98,75%		
		4440	Odpisy na zakładowy fundusz świadczeń socjalnych	3 102,00	2 802,00	2 583,77	2 583,77	2 583,77	0,00	2 583,77	0,00	0,00	0,00	0,00	0,00	0,00	0,00	0,00	0,00	92,21%		
		4700	Szkolenia pracowników niebędących członkami korpusu służby cywilnej	400,00	400,00	400,00	400,00	400,00	0,00	400,00	0,00	0,00	0,00	0,00	0,00	0,00	0,00	0,00	0,00	100,00%		
900			Gospodarka komunalna i ochrona środowiska	1 177 391,00	1 818 368,00	1 394 255,17	965 077,92	965 077,92	84 354,30	880 723,62	0,00	0,00	0,00	0,00	429 177,25	429 177,25	237 509,94	0,00	0,00	76,68%		
90001			Gospodarka ściekowa i ochrona wód	218 391,00	824 873,00	533 337,83	160 070,58	160 070,58	53 752,30	106 318,28	0,00	0,00	0,00	0,00	373 267,25	373 267,25	237 509,94	0,00	0,00	64,66%		

Dział	Rozdział	Paragraf	Wyszczególnienie	Wydatki ogółem (plan na 1.01.2021)	Wydatki ogółem (plan na 31.12.2021)	Wydatki ogółem (wykonanie na 31.12.2021)	z tego:														Wykonanie planu	
							wydatki bieżące	z tego:										wydatki majątkowe	w tym:			
								wydatki jednostek budżetowych	z tego:		dotacje na zadania bieżące	świadczenia na rzecz osób fizycznych	wydatki na programy finansowane z udziałem środków, o których mowa w art. 5 ust. 1 pkt 2, 3	wydatki na tytułach gwarancji i poręczeń	wydatki na obsługę dlugu	wydatki inwestycyjne i zakupy inwestycyjne	wydatki na programy finansowane z udziałem środków, o których mowa w art. 5 ust. 1 pkt 2, 3		zakup i objęcie akcji i udziałów	wniesienie wkładów do spółek prawa handlowego		
									wynagrodzenia i składki od nich naliczane	wydatki związane z realizacją ich statutowych zadań												
		6050	Wydatki inwestycyjne jednostek budżetowych	190 057,00	210 257,00	204 536,00	0,00	0,00	0,00	0,00	0,00	0,00	0,00	0,00	0,00	204 536,00	204 536,00	0,00	0,00	0,00	97,28%	
		6060	Wydatki na zakupy inwestycyjne jednostek budżetowych	20 959,00	74 959,00	74 530,97	0,00	0,00	0,00	0,00	0,00	0,00	0,00	0,00	0,00	74 530,97	74 530,97	0,00	0,00	0,00	99,43%	
		6230	Dotacja celowa z budżetu na finansowanie lub dofinansowanie kosztów realizacji inwestycji i zakupów inwestycyjnych jednostek nie zaliczanych do sektora finansów publicznych	0,00	85 000,00	85 000,00	0,00	0,00	0,00	0,00	0,00	0,00	0,00	0,00	85 000,00	85 000,00	0,00	0,00	0,00	100,00%		
			Razem	27 963 209,00	30 790 805,33	23 282 555,38	15 340 523,53	7 922 185,98	4 699 487,29	3 222 698,69	2 267 855,52	4 988 387,41	110 592,73	0,00	51 501,89	7 942 031,85	7 942 031,85	2 455 038,46	0,00	0,00	75,62%	

3.6. Realizacja zadań wieloletnich

Tabela 18: Stopień zaawansowania zadań wieloletnich Gminy Lipce Reymontowskie za 2021 rok

Lp.	Nazwa i cel	Od	Do	Łączne nakłady finansowe	Nakłady poniesione do 31.12.2020	Plan na 1.01.2021	Plan na 31.12.2021	Wykonanie na 31.12.2021	Wykonanie planu w %	Stopień zaawansowania realizacji zadania w %
1	Przedsięwzięcia razem			12 338 805,44	30,00	1 807 762,00	1 807 762,00	145602,73	8,05	1,18
1.a	- wydatki bieżące			1 176 471,44	30,00	321 767,00	321 767,00	110592,73	34,37	9,40
1.b	- wydatki majątkowe			11 162 334,00	0,00	1 485 995,00	1 485 995,00	35010,00	2,36	0,31
1.1	Wydatki na programy, projekty lub zadania związane z programami realizowanymi z udziałem środków, o których mowa w art. 5 ust. 1 pkt 2 i 3 ustawy z dnia 27 sierpnia 2009 r. o finansach publicznych (Dz.U.Nr 157, poz. 1240 z późn. zm.):			6 810 995,44	30,00	372 767,00	372 767,00	131502,73	35,28	1,93
1.1.1	- wydatki bieżące			1 176 471,44	30,00	321 767,00	321 767,00	110592,73	34,37	9,40
1.1.1.1	Wszystko zaczyna się od przedszkola. - wyposażenie przedszkola i podniesienie kwalifikacji personelu.	2020	2022	414 619,44	30,00	207 527,00	207 527,00	110592,73	53,29	26,67
1.1.1.2	Wykorzystanie potencjału kulturowego Gminy Lipce Reymontowskie dla promocji gospodarki regionu - wykorzystanie potencjału kulturowego regionu dla promocji gminy	2021	2022	316 602,00	0,00	114 240,00	114 240,00	0	0	0
1.1.1.3	Gminny Żłobek w Lipcach Reymontowskich - powrót na rynek pracy osób sprawujących opiekę nad dziećmi do lat 3	2021	2023	445 250,00	0,00	0,00	0,00	0	0	0
1.1.2	- wydatki majątkowe			5 634 524,00	0,00	51 000,00	51 000,00	20910,00	41,00	0,37
1.1.2.1	Realizacja projektu pn. " Gminny Żłobek w Lipcach Reymontowskich" - poprawa jakości życia mieszkańców gminy	2021	2022	542 000,00	0,00	30 000,00	30 000,00	0	0	0
1.1.2.2	Gminny Żłobek w Lipcach Reymontowskich - powrót na rynek pracy osób sprawujących opiekę nad dziećmi do lat 3	2021	2023	92 524,00	0,00	0,00	0,00	0	0	0
1.1.2.3	Montaż instalacji fotowoltaicznych w Gminie Lipce Reymontowskie - poprawa klimatu	2021	2022	5 000 000,00	0,00	21 000,00	21 000,00	20910,00	99,57	0,42
1.2	Wydatki na programy, projekty lub zadania związane z umowami partnerstwa publiczno-prywatnego:			0,00	0,00	0,00	0,00	0	0	0
1.2.1	- wydatki bieżące			0,00	0,00	0,00	0,00	0	0	0
1.2.2	- wydatki majątkowe			0,00	0,00	0,00	0,00	0	0	0
1.3	Wydatki na programy, projekty lub zadania pozostałe (inne niż wymienione w pkt 1.1 i 1.2):			5 527 810,00	0,00	1 434 995,00	1 434 995,00	14100,00	0,98	0,26
1.3.1	- wydatki bieżące			0,00	0,00	0,00	0,00	0	0	0
1.3.2	- wydatki majątkowe			5 527 810,00	0,00	1 434 995,00	1 434 995,00	14100,00	0,98	0,26
1.3.2.1	Przebudowa drogi gminnej nr 105307E Lipce Reymontowskie ul. Golki - Wola Drzewiecka - poprawa bezpieczeństwa mieszkańców gminy	2021	2022	5 527 810,00	0,00	1 434 995,00	1 434 995,00	14100,00	0,98	0,26

3.7. Zmiany w planie wydatków środków z art. 5 ust. 1 pkt 2 i 3

Tabela 19: Zmiany w planie wydatków na realizację programów finansowanych z udziałem środków, o których mowa w art. 5 ust. 1 pkt 2 i 3 dokonywane w trakcie roku

Dział	Rozdział	Paragraf	Wyszczególnienie	Plan na 1.01.2021	Zmiany		Plan na 31.12.2021	Wykonanie na 31.12.2021	Wykonanie planu w %
					zwiększenia	zmniejszenia			
010			Rolnictwo i leśnictwo	3 870 604,00	0,00	0,00	3 870 604,00	1 003 539,06	25,93%
	01010		Infrastruktura wodociągowa i sanitacyjna wsi	3 870 604,00	0,00	0,00	3 870 604,00	1 003 539,06	25,93%
		6057	Wydatki inwestycyjne jednostek budżetowych	3 870 604,00	0,00	0,00	3 870 604,00	1 003 539,06	25,93%
750			Administracja publiczna	114 240,00	0,00	0,00	114 240,00	0,00	0,00%
	75075		Promocja jednostek samorządu terytorialnego	114 240,00	0,00	0,00	114 240,00	0,00	0,00%
		4217	Zakup materiałów i wyposażenia	12 240,00	0,00	0,00	12 240,00	0,00	0,00%
		4307	Zakup usług pozostałych	102 000,00	0,00	0,00	102 000,00	0,00	0,00%
801			Oświata i wychowanie	1 486 448,00	100 802,79	156 683,79	1 430 567,00	1 324 582,19	92,59%
	80104		Przedszkola	1 486 448,00	100 802,79	156 683,79	1 430 567,00	1 324 582,19	92,59%
		4017	Wynagrodzenia osobowe pracowników	48 960,13	47 995,90	30 949,40	66 006,63	4 295,30	6,51%
		4117	Składki na ubezpieczenia społeczne	11 244,08	6 049,36	5 292,34	12 001,10	734,47	6,12%
		4127	Składki na Fundusz Pracy oraz Fundusz Solidarnościowy	0,00	2 375,42	758,26	1 617,16	207,52	12,83%
		4177	Wynagrodzenia bezosobowe	2 100,00	1 552,11	0,00	3 652,11	0,00	0,00%
		4217	Zakup materiałów i wyposażenia	41 127,79	37 000,00	16 427,79	61 700,00	48 657,58	78,86%
		4247	Zakup środków dydaktycznych i książek	88 300,00	0,00	30 750,00	57 550,00	49 061,88	85,25%
		4249	Zakup środków dydaktycznych i książek	0,00	5 830,00	0,00	5 830,00	4 135,98	70,94%
		4307	Zakup usług pozostałych	10 795,00	0,00	10 795,00	0,00	0,00	-
		4707	Szkolenia pracowników niebędących członkami korpusu służby cywilnej	5 000,00	0,00	0,00	5 000,00	3 500,00	70,00%
		6057	Wydatki inwestycyjne jednostek budżetowych	1 227 571,00	0,00	61 711,00	1 165 860,00	1 165 859,12	100,00%
		6067	Wydatki na zakupy inwestycyjne jednostek budżetowych	51 350,00	0,00	0,00	51 350,00	48 130,34	93,73%
855			Rodzina	0,00	155 033,00	155 033,00	0,00	0,00	-
	85516		System opieki nad dziećmi w wieku do lat 3	0,00	155 033,00	155 033,00	0,00	0,00	-
		4017	Wynagrodzenia osobowe pracowników	0,00	16 007,00	16 007,00	0,00	0,00	-
		4247	Zakup środków dydaktycznych i książek	0,00	31 502,00	31 502,00	0,00	0,00	-
		4307	Zakup usług pozostałych	0,00	15 000,00	15 000,00	0,00	0,00	-
		6057	Wydatki inwestycyjne jednostek budżetowych	0,00	92 524,00	92 524,00	0,00	0,00	-
900			Gospodarka komunalna i ochrona środowiska	0,00	387 942,00	0,00	387 942,00	237 509,94	61,22%
	90001		Gospodarka ściekowa i ochrona wód	0,00	387 942,00	0,00	387 942,00	237 509,94	61,22%
		6057	Wydatki inwestycyjne jednostek budżetowych	0,00	387 942,00	0,00	387 942,00	237 509,94	61,22%
			RAZEM	5 471 292,00	643 777,79	311 716,79	5 803 353,00	2 565 631,19	44,21%

3.8. Wykonanie dotacji na zadania zlecone

Tabela 20: Wykonanie dotacji związanych z realizacją zadań z zakresu administracji rządowej oraz innych zadań zleconych jednostkom samorządu terytorialnego ustawami Gminy Lipce Reymontowskie za 2021 rok

Dział	Rozdział	Paragraf	Wyszczególnienie	Plan na 31.12.2021	Wykonanie na 31.12.2021	Wykonanie planu w %
010			Rolnictwo i łowiectwo	193 987,17	193 987,17	100,00%
	01095		Pozostała działalność	193 987,17	193 987,17	100,00%
		2010	Dotacja celowa otrzymana z budżetu państwa na realizację zadań bieżących z zakresu administracji rządowej oraz innych zadań zleconych gminie (związkom gmin, związkom powiatowo-gminnym) ustawami	193 987,17	193 987,17	100,00%
750			Administracja publiczna	52 954,00	52 954,00	100,00%
	75011		Urzędy wojewódzkie	38 119,00	38 119,00	100,00%
		2010	Dotacja celowa otrzymana z budżetu państwa na realizację zadań bieżących z zakresu administracji rządowej oraz innych zadań zleconych gminie (związkom gmin, związkom powiatowo-gminnym) ustawami	38 119,00	38 119,00	100,00%
	75056		Spis powszechny i inne	14 835,00	14 835,00	100,00%
		2010	Dotacja celowa otrzymana z budżetu państwa na realizację zadań bieżących z zakresu administracji rządowej oraz innych zadań zleconych gminie (związkom gmin, związkom powiatowo-gminnym) ustawami	14 835,00	14 835,00	100,00%
751			Urzędy naczelnych organów władzy państwowej, kontroli i ochrony prawa oraz sądownictwa	657,00	657,00	100,00%
	75101		Urzędy naczelnych organów władzy państwowej, kontroli i ochrony prawa	657,00	657,00	100,00%
		2010	Dotacja celowa otrzymana z budżetu państwa na realizację zadań bieżących z zakresu administracji rządowej oraz innych zadań zleconych gminie (związkom gmin, związkom powiatowo-gminnym) ustawami	657,00	657,00	100,00%
801			Oświata i wychowanie	41 508,00	41 407,36	99,76%
	80153		Zapewnienie uczniom prawa do bezpłatnego dostępu do podręczników, materiałów edukacyjnych lub materiałów ćwiczeniowych	41 508,00	41 407,36	99,76%
		2010	Dotacja celowa otrzymana z budżetu państwa na realizację zadań bieżących z zakresu administracji rządowej oraz innych zadań zleconych gminie (związkom gmin, związkom powiatowo-gminnym) ustawami	41 508,00	41 407,36	99,76%
851			Ochrona zdrowia	250,00	250,00	100,00%
	85195		Pozostała działalność	250,00	250,00	100,00%
		2010	Dotacja celowa otrzymana z budżetu państwa na realizację zadań bieżących z zakresu administracji rządowej oraz innych zadań zleconych gminie (związkom gmin, związkom powiatowo-gminnym) ustawami	250,00	250,00	100,00%
855			Rodzina	4 748 484,00	4 744 055,44	99,91%
	85501		Świadczenie wychowawcze	3 558 880,00	3 554 956,78	99,89%
		2060	Dotacja celowa otrzymana z budżetu państwa na zadania bieżące z zakresu administracji rządowej zlecone gminom (związkom gmin, związkom powiatowo-gminnym), związane z realizacją świadczenia wychowawczego stanowiącego pomoc państwa w wychowywaniu dzieci	3 558 880,00	3 554 956,78	99,89%
	85502		Świadczenia rodzinne, świadczenie z funduszu alimentacyjnego oraz składki na ubezpieczenia emerytalne i rentowe z ubezpieczenia społecznego	1 176 022,00	1 175 999,09	100,00%
		2010	Dotacja celowa otrzymana z budżetu państwa na realizację zadań bieżących z zakresu administracji rządowej oraz innych zadań zleconych gminie (związkom gmin, związkom powiatowo-gminnym) ustawami	1 176 022,00	1 175 999,09	100,00%
	85503		Karta Dużej Rodziny	271,00	143,80	53,06%
		2010	Dotacja celowa otrzymana z budżetu państwa na realizację zadań bieżących z zakresu administracji rządowej oraz innych zadań zleconych gminie (związkom gmin, związkom powiatowo-gminnym) ustawami	271,00	143,80	53,06%
	85504		Wspieranie rodziny	716,00	715,86	99,98%
		2010	Dotacja celowa otrzymana z budżetu państwa na realizację zadań bieżących z zakresu administracji rządowej oraz innych zadań zleconych gminie (związkom gmin, związkom powiatowo-gminnym) ustawami	716,00	715,86	99,98%
	85513		Składki na ubezpieczenie zdrowotne opłacane za osoby pobierające niektóre świadczenia rodzinne oraz za osoby pobierające zasiłki dla opiekunów	12 595,00	12 239,91	97,18%
		2010	Dotacja celowa otrzymana z budżetu państwa na realizację zadań bieżących z zakresu administracji rządowej oraz innych zadań zleconych gminie (związkom gmin, związkom powiatowo-gminnym) ustawami	12 595,00	12 239,91	97,18%

Dział	Rozdział	Paragraf	Wyszczególnienie	Plan na 31.12.2021	Wykonanie na 31.12.2021	Wykonanie planu w %
			Razem	5 037 840,175	033 310,97	99,91%

3.9. Wykonanie wydatków na zadania zlecone

Tabela 21: Wykonanie wydatków związanych z realizacją zadań z zakresu administracji rządowej oraz innych zadań zleconych jednostkom samorządu terytorialnego ustawami Gminy Lipce Reymontowskie za 2021 rok

Dział	Rozdział	Paragraf	Wyszczególnienie	Plan na 31.12.2021	Wykonanie na 31.12.2021	Wykonanie planu w %
010			Rolnictwo i łowiectwo	193 987,17	193 987,17	100,00%
	01095		Pozostała działalność	193 987,17	193 987,17	100,00%
		4010	Wynagrodzenia osobowe pracowników	900,00	900,00	100,00%
		4210	Zakup materiałów i wyposażenia	703,66	703,66	100,00%
		4300	Zakup usług pozostałych	2 200,00	2 200,00	100,00%
		4430	Różne opłaty i składki	190 183,51	190 183,51	100,00%
750			Administracja publiczna	52 954,00	51 451,72	97,16%
	75011		Urzędy wojewódzkie	38 119,00	36 616,72	96,06%
		4010	Wynagrodzenia osobowe pracowników	21 772,00	21 772,00	100,00%
		4210	Zakup materiałów i wyposażenia	3 396,00	1 893,72	55,76%
		4300	Zakup usług pozostałych	10 062,74	10 062,74	100,00%
		4360	Opłaty z tytułu zakupu usług telekomunikacyjnych	750,00	750,00	100,00%
		4400	Opłaty za administrowanie i czyszcze za budynki, lokale i pomieszczenia garażowe	1 550,26	1 550,26	100,00%
		4700	Szkolenia pracowników niebędących członkami korpusu służby cywilnej	588,00	588,00	100,00%
	75056		Spis powszechny i inne	14 835,00	14 835,00	100,00%
		3020	Wydatki osobowe niezaliczone do wynagrodzeń	14 270,00	14 270,00	100,00%
		4210	Zakup materiałów i wyposażenia	500,00	500,00	100,00%
		4360	Opłaty z tytułu zakupu usług telekomunikacyjnych	65,00	65,00	100,00%
751			Urzędy naczelných organów władzy państwowej, kontroli i ochrony prawa oraz sądownictwa	657,00	657,00	100,00%
	75101		Urzędy naczelných organów władzy państwowej, kontroli i ochrony prawa	657,00	657,00	100,00%
		4210	Zakup materiałów i wyposażenia	275,00	275,00	100,00%
		4300	Zakup usług pozostałych	382,00	382,00	100,00%
801			Oświata i wychowanie	41 508,00	41 407,36	99,76%
	80153		Zapewnienie uczniom prawa do bezpłatnego dostępu do podręczników, materiałów edukacyjnych lub materiałów ćwiczeniowych	41 508,00	41 407,36	99,76%
		2820	Dotacja celowa z budżetu na finansowanie lub dofinansowanie zadań zleconych do realizacji stowarzyszeniom	14 919,30	14 823,27	99,36%
		4210	Zakup materiałów i wyposażenia	410,95	410,95	100,00%
		4240	Zakup środków dydaktycznych i książek	26 177,75	26 173,14	99,98%
851			Ochrona zdrowia	250,00	250,00	100,00%
	85195		Pozostała działalność	250,00	250,00	100,00%
		4210	Zakup materiałów i wyposażenia	139,00	139,00	100,00%
		4300	Zakup usług pozostałych	111,00	111,00	100,00%
855			Rodzina	4 748 484,00	4 744 055,44	99,91%
	85501		Świadczenie wychowawcze	3 558 880,00	3 554 956,78	99,89%
		3110	Świadczenia społeczne	3 528 630,00	3 524 740,50	99,89%
		4010	Wynagrodzenia osobowe pracowników	22 179,00	22 150,91	99,87%
		4040	Dodatkowe wynagrodzenie roczne	2 944,00	2 943,61	99,99%
		4110	Składki na ubezpieczenia społeczne	4 511,00	4 506,05	99,89%
		4120	Składki na Fundusz Pracy oraz Fundusz Solidarnościowy	616,00	615,71	99,95%
	85502		Świadczenia rodzinne, świadczenie z funduszu alimentacyjnego oraz składki na ubezpieczenia emerytalne i rentowe z ubezpieczenia społecznego	1 176 022,00	1 175 999,09	100,00%
		3110	Świadczenia społeczne	1 056 560,00	1 056 559,83	100,00%
		4010	Wynagrodzenia osobowe pracowników	25 216,00	25 210,00	99,98%
		4040	Dodatkowe wynagrodzenie roczne	3 102,00	3 101,82	99,99%
		4110	Składki na ubezpieczenia społeczne	90 456,00	90 439,44	99,98%
		4120	Składki na Fundusz Pracy oraz Fundusz Solidarnościowy	688,00	688,00	100,00%

Dział	Rozdział	Paragraf	Wyszczególnienie	Plan na 31.12.2021	Wykonanie na 31.12.2021	Wykonanie planu w %
	85503		Karta Dużej Rodziny	271,00	143,80	53,06%
		4010	Wynagrodzenia osobowe pracowników	215,00	87,80	40,84%
		4210	Zakup materiałów i wyposażenia	56,00	56,00	100,00%
	85504		Wspieranie rodziny	716,00	715,86	99,98%
		4300	Zakup usług pozostałych	716,00	715,86	99,98%
	85513		Składki na ubezpieczenie zdrowotne opłacane za osoby pobierające niektóre świadczenia rodzinne oraz za osoby pobierające zasiłki dla opiekunów	12 595,00	12 239,91	97,18%
		4130	Składki na ubezpieczenie zdrowotne	12 595,00	12 239,91	97,18%
			Razem	5 037 840,175	031 808,69	99,88%

3.10. Wykonanie planu dochodów związanych z realizacją zadań z zakresu administracji rządowej

Tabela 22: Informacja z wykonania planu dochodów związanych z realizacją zadań z zakresu administracji rządowej oraz innych zadań zleconych jednostkom samorządu terytorialnego ustawami w 2021 roku

Dział	Rozdział	Paragraf	Wyszczególnienie	Plan na 31.12.2021	Wykonanie na 31.12.2021	Wykonanie planu w %
750			Administracja publiczna	29,00	31,00	106,90%
	75011		Urzędy wojewódzkie	29,00	31,00	106,90%
		0690	Wpływy z różnych opłat	29,00	31,00	106,90%
855			Rodzina	52 300,00	48 724,84	93,16%
	85502		Świadczenia rodzinne, świadczenie z funduszu alimentacyjnego oraz składki na ubezpieczenia emerytalne i rentowe z ubezpieczenia społecznego	52 300,00	48 724,84	93,16%
		0920	Wpływy z pozostałych odsetek	0,00	27 077,70	-
		0940	Wpływy z rozliczeń/zwrotów z lat ubiegłych	0,00	0,00	-
		0980	Wpływy z tytułu zwrotów wypłaconych świadczeń z funduszu alimentacyjnego	52 300,00	21 647,14	41,39%
			Razem	52 329,00	48 755,84	93,17%

3.11. Dochody i wydatki związane z systemem gospodarowania odpadami komunalnymi

DOCHODY

dział	Rozdział	plan	wykonanie	Wykonanie planu w %
900	90002	750 000,00	782 381,97	104,32
	razem	750 000,00	782 381,97	104,32

Wydatki

dział	Rozdział	paragraf	Plan po zmianach	wykonanie	Wykonanie planu w %
900	90002				
		4100	30 602,00	30 602,00	100,00
		4300	720 000,00	620 800,95	86,22
		razem	750 602,00	651 402,95	86,78

Załącznik Nr 2 do uchwały Nr XXIX/196/22
Rady Gminy Lipce Reymontowskie
z dnia 29 czerwca 2022 r.

STAN ŚRODKÓW TRWAŁYCH NA DZIEŃ 31 GRUDNIA 2021 ROK

Gmina Lipce Reymontowskie

1. GRUNTY i NASADZENIA

wartość 1.064.684,57 zł

2. BUDYNKI

wartość 10.190.880,48

zmiana w ciągu roku UG + 426.490,23

ZEAO + 282393,00

3. OBIEKTY INŻYNIERII LĄDOWEJ

Wodociągi, kanalizacja, oczyszczalnia, linie energetyczne

wartość 10.934.763,08 zł

zmiana w ciągu roku UG + 373.267,25

UG – 1.219.121,00

Drogi

wartość 9.443.374,86 zł

zmiana w ciągu roku UG + 508.738,41

Obiekty sportowe

wartość 2.655.184,33 zł

zmiana w ciągu roku UG + 212.076,97

ZEAO + 135.227,10

Solary

Wartość : 4.332.559,25 zł

4. KOTŁY I MASZYNY ENERGETYCZNE

wartość 249.538,61

5. ŚRODKI TRANSPORTU

wartość 458.582,00 zł

zmiana w ciągu roku UG + 176.800,00

6. POZOSTAŁE ŚRODKI TRWAŁE

wartość 511.992,72 zł

zmiana w ciągu roku UG + 294.293,00

RAZEM poz. od 1 do 6 : 39.841.559,90

7. WARTOŚCI NIEMATERIALNE I PRAWNE

wartość razem : 307.215,89 zł

zmiana w ciągu roku ZEAO + 6 341,57 zł

ZEAO – 7 696,45 zł

8. Pozostałe środki trwałe - WYPOSAŻENIE

wartość 1.514.664,38 zł

zmiana w ciągu roku UG + 27.066,63

UG – 15.311,02

ZEAO + 281.394,42

ZEAO – 93.280,62

9. Zbiory biblioteczne

wartość 86.067,38

zmiana w ciągu roku ZEAO + 25.954,39

Razem pozycje od 7 do 9 – 1.907.947,65

ŁĄCZNIE : 41.749.507,55 zł

Załącznik Nr 3 do uchwały Nr XXIX/196/22
Rady Gminy Lipce Reymontowskie
z dnia 29 czerwca 2022 r.

INFORMACJA
**O STANIE MIENIA
KOMUNALNEGO
NA DZIEŃ 31.XII.2021 R.
W GMINIE
LIPCE REYMONTOWSKIE**

SPIS TREŚCI

Obręb geodezyjny Chlebów

Obręb geodezyjny Drzewce

Obręb geodezyjny Lipce Reymontowskie

Obręb geodezyjny Mszadla

Obręb geodezyjny Retniowiec

Obręb geodezyjny Wola Drzewiecka

Obręb geodezyjny Wólka Krosnowska

Stan mienia komunalnego na 31.XII.2021 r.**I. Stan mienia ogółem 88,44367 ha****w tym drogi: 56,4287 ha****- wg obrębów geodezyjnych przedstawia się następująco:**

	Obręb ewidencyjny	Powierzchnia ogółem (ha)	Powierzchnia działki (ha)	Powierzchnia drogi (ha)
1.	Chlebów	1,5571	0,9763	0,5808
2.	Drzewce	14,1100	2,6500	11,4600
3.	Lipce Reymontowskie	26,5189	15,1288	11,3901
4.	Mszadla	16,1000	3,6200	12,4800
5.	Retniowiec	3,3855	0,0400	3,3455
6.	Wola Drzewiecka	22,0352	9,5929	12,4423
7.	Wólka Krosnowska	4,7300	0	4,7300
	ogółem	88,4367	32,008	56,4287

OBRĘB GEODEZYJNY CHLEBÓW

Lp.	Nr działki	Pow. działki w ha	Sposób zagospodarowania mienia	Wartość w zł	Nr KW lub inny dokument własności
1.	2.	3.	4.	5.	
1.	65/1	0,0469	Zabudowana- były sklep	16.789,67	AKT NOT. 1979/2016 KW LD1B/00033326/4
2.	65/3	0,0334	Niezabudowana-teren obok byłego sklepu	12.081,33	AKT NOT 1979/2016 KW LD1B/00033326/4 DEC. RGK 6011/4/2004
3.	65/4	0,2900	Punkt czerpalny Plac zabaw	1230	DEC.RGK 6011/4/2004 KW LD1B/00018275/0
4.	79	0,0900	Nieużytek – wykopaliny	330	DEC.G.IV.72280-419/93 KW LD1B/00018629/7
5.	101	0,5000	Nieużytek (staw)-przekazany Radzie Sołectkiej w użytkowanie	700	DEC.G.IV.72280-233/94 KW LD1B/00018629/7
6.	236/4	0,0147	Niezabudowana	30	052-35/2012 KW LD1B/00018800/0
7.	236/5	0,0013	Niezabudowana	10	052-35/2012 KW LD1B/00018800/0
8.	235	0,1400	Drogi gminne	290	<u>KW LD1B/00018800/0</u>
9.	237	0,2400	Drogi gminne	410	<u>KW LD1B/00018800/0</u>
10.	236 /1	0,1800	Drogi gminne	315	052-35/2012 KW LD1B/00018800/0
11.	236/2	0,0022	Drogi gminne	15	052-35/2012 KW LD1B/00018800/0
12.	107/1	0,0186	Drogi gminne	930	052-35/2012 AKT NOT.1195/2013 KW LD1B/00018800/0
Razem wartość				33.131,00	

Obwód geodezyjny Chlebów:

Powierzchnia ogólna: 1,5571 ha

Drogi: 0,5808 ha,

Pozostałe działki: 0,9763 ha

OBREB GEODEZYJNY DRZEWCE

Lp.	Nr działki	Pow. działki w ha	Sposób zagospodarowania mienia	Wartość w zł	Nr KW lub inny dokument własności
	1.	2.	3.	4.	5.
1.	1270	0,0200	Zabudowana – hydrofornia	109	D.UW G.IV.72280-231/94, 232/94 KW LD1B/00018630/7
2.	1271	0,1500	Zabudowana – hydrofornia	821	D.UW G.IV.72280-231/94, 232/94 KW LD1B/00018630/7
3.	794	0,5200	Przekazano Radzie Sołeckiej w użytkowanie (staw)	740	D.UW.SK-CE G.IV 72280-380/94 KW LD1B/00018323/2
4.	789/2	0,0200	Przekazano Radzie Sołeckiej w użytkowanie (dojście do stawu)	23	052-35/2012 D.UW G.IV.72280-231/94, 232/94 KW LD1B/00018630/7
5.	789/3	0,0400	Przekazano Radzie Sołeckiej w użytkowanie (dojście do stawu)	47	052-35/2012 D.UW G.IV.72280-231/94,232/94 KW LD1B/00018630/7
6.	1010	0,5400	Przekazano Radzie Sołeckiej w użytkowanie (boisko)	770	D.UW G.IV.72280-231/94,232/94 KW LD1B/00018630/7
7.	839/2	0,0800	Nieużytek	170	052-35/2012 DEC.UW SK-CE G.IV.7228/418/93 KW LD1B/00018630/7
8.	839/3	0,2400	Nieużytek	510	052-35/2012 DEC.UW SK-CE G.IV.7228/418/93 KW LD1B/00018630/7
9.	292	0,1100	Zabudowana – budynek Szkoły Podstawowej	73	AN.REP.A 2201/91 KW LD1B/00018205/9
10.	396	0,0600	Zabudowana – budynek Szkoły Podstawowej	40	AN.REP.A 2201/91 KW LD1B/00018205/9
11.	423	0,3100	Zabudowana – budynek Szkoły Podstawowej	207	AN.REP.A 2201/91 KW LD1B/00018205/9
12.	394	0,0800	Zabudowana – budynek Szkoły Podstawowej	320	AN.REP.A 2201/91 KW LD1B/00018205/9
13.	400	0,1100	Zabudowana – budynek Szkoły Podstawowej	73	AN.REP.A 2201/91 KW LD1B/00018205/9
14.	398	0,1700	Zabudowana – budynek Szkoły Podstawowej	680	AN.REP.A 2201/91 KW LD1B/00018205/9
15.	393	0,0600	Zabudowana – budynek Szkoły Podstawowej	240	AN.REP.A 2201/91 KW LD1B/00018205/9
16.	395	0,1400	Zabudowana – budynek Szkoły Podstawowej	560	AN.REP.A 2201/91 KW LD1B/00018205/9
17.	7/2	0,0200	Drogi gminne	600	GN-IV.7532.389.2014.AGP KW LD1B/00018802/4
18.	1042	1,4200	Drogi gminne	1830	KW LD1B/00018802/4

19.	15	0,0600	Drogi gminne	140	KW LD1B/00018802/4
20.	100	0,0600	Drogi gminne	140	KW LD1B/00018802/4
21.	298	0,4500	Drogi gminne	1080	KW LD1B/00018802/4
22.	27	0,1500	Drogi gminne	300	KW LD1B/00018802/4
23.	382	0,1500	Drogi gminne	300	KW LD1B/00018802/4
24.	392/1	0,0900	Drogi gminne	190	KW LD1B/00018802/4
25.	444	0,2300	Drogi gminne	400	KW LD1B/00018802/4
26.	464	0,1100	Drogi gminne	250	KW LD1B/00018802/4
27.	471	0,7900	Drogi gminne	1780	KW LD1B/00018802/4
28.	483	0,0800	Drogi gminne	190	KW LD1B/00018802/4
29.	490	0,1300	Drogi gminne	280	KW LD1B/00018802/4
30.	249	0,1400	Drogi gminne	290	KW LD1B/00018802/4
31.	529	0,3100	Drogi gminne	490	KW LD1B/00018802/4
32.	536	0,0300	Drogi gminne	70	KW LD1B/00018802/4
33.	537	0,3500	Drogi gminne	540	KW LD1B/00018802/4
34.	587	0,3200	Drogi gminne	500	KW LD1B/00018802/4
35.	893	1,5100	Drogi gminne	1930	KW LD1B/00018802/4
36.	84/2	0,4400	Drogi gminne	638	052-35/2012 KW LD1B/00018802/4
37.	84/3	0,0700	Drogi gminne	102	052-35/2012 KW LD1B/00018802/4
38.	376	0,1800	Drogi gminne	340	KW LD1B/00018802/4
39.	1020	0,1000	Drogi gminne	240	KW LD1B/00018802/4
40.	1280	0,0500	Drogi gminne	120	KW LD1B/00018802/4
41.	1163	0,5300	Drogi gminne	760	KW LD1B/00018802/4
42.	864	0,9400	Drogi gminne	1250	KW LD1B/00018802/4
43.	775	0,4100	Drogi gminne	6100	KW LD1B/00018802/4
44.	776	0,2900	Drogi gminne	750	KW LD1B/00018802/4
45.	996	0,3800	Drogi gminne	560	KW LD1B/00018802/4
46.	1267	0,0700	Drogi gminne	170	KW LD1B/00018802/4
47.2	28/3	1,2900	Drogi gminne	2234	052-35/2012 KW LD1B/00018802/4
48.	28/4	0,3100	Drogi gminne	536	052-35/2012 KW LD1B/00018802/4
Razem wartość				30.483,00	

Obręb geodezyjny Drzewce:

Powierzchnia ogólna: 14,1100 ha

Drogi: 11,4600 ha

Pozostałe działki: 2,6500 ha

OBREB GEODEZYJNY LIPCE REYMONTOWSKIE

Lp.	Nr działki	Pow. działki	Sposób zagospodarowania mienia	Wartość w zł	Nr KW lub inny dokument własności
	1.	2.	3.	4.	5.
1.	437	0,0200	Zabudowana – hydrofornia	71	KW LD1B/00021962/7
2.	438	0,0500	Zabudowana – hydrofornia	179	KW LD1B/00021962/7
3.	888	1,5600	Grunty rolne	6000	DEC.GN.V.7723/R/113/2001 KW LD1B/00018243/7
4.	657	0,9221	Zagroda Ludowa i Muzeum im. Wł. St. Reymonta (umowa użyczenia zawarta ze Starostą Skierniewickim na część działki o pow. 0,17 ha na czas 30.03.2016 - 29.03.2026)	23052	DEC UW SK-CE GIV 7228/5905/91 KW LD1B/00017733/2
5.	818/4	0,0700	Biblioteka	236	<u>KW LD1B/00021703/4</u>
6.	818/7	0,0284	Działka przy Domu Nauczyciela	284	KW LD1B/00021703/4
7.	818/12	0,0258	Działka przy Domu Nauczyciela	258	KW LD1B/00021703/4
8.	818/14	0,0073	Działka przy Domu Nauczyciela	73	KW LD1B/00021703/4
9.	818/11	0,0067	Działka przy Domu Nauczyciela	67	<u>KW LD1B/00021703/4</u>
10.	852	2,8600	Działka przy ul. Wiosennej dzierżawa	5500	AN 7381/95 KW LD1B/00019550/9
11.	812	0,0200	Działki za Urzędem Gminy	100	DEC.UW GIV 72280-236/94 KW LD1B/00018285/3
12.	813	0,0200	Działki za Urzędem Gminy	100	KW LD1B/00018285/3
13.	775	0,0900	Strażnica OSP	240	DEC UW SK-CE G IV 7228-423/91 KW LD1B/00018030/1
14.	778	0,0700	Strażnica OSP	240	DEC UW SK-CE G IV7228-423/91 KW LD1B/00018030/1
15.	546	1,1200	Szkoła Podstawowa	40000	DEC.UW G.IV.72280-188/96 KW LD1B/00017705/7
16.	543	0,0100	Szkoła Podstawowa	100	DEC.UW G.IV.72280-188/96 KW LD1B/00017705/7
17.	436/2	0,0449	Szkoła Podstawowa	400	AN 3440/2001 KW LD1B/00018718/8
18.	793/4	0,0117	Pomnik Kościuszki	89	DEC.RGK 6011/3/04 KW LD1B/00018285/3
19.	793/6	0,0257	Działka zamieszkała Ogrodniczek	196	DEC.RGK 6011/3/04 KW LD1B/00018285/3
20.	793/8	0,4175	Urząd Gminy GOKSiR Reymonta 24	3183	DEC.RGK 6011/3/04 KW LD1B/00018285/3 OPERAT 052-108/2006
21.	793/9	0,4933	Staw	3760	DEC.RGK 6011/3/04 KW LD1B/00018285/3 OPERAT 052-108/2006
22.	793/10	0,0730	ul. Reymonta 22 Muzeum Czynu Zbrojnego umowa użyczenia zawarta 18.07.08 na czas nieokreślony	557	DEC.RGK 6011/3/04 KW LD1B/00018285/3 OPERAT 052-108/2006
23.	793/11	0,0395	Budynek komunalny	301	DEC.RGK 6011/3/04 KW LD1B/00018285/3

					OPERAT 052-108/2006
24.	639	0,2200	Boisko do piłki nożnej z bieżnią	292	<u>KW LD1B/00019588/4</u>
25.	640	0,2300	Boisko do piłki nożnej z bieżnią	306	<u>KW LD1B/00019588/4</u>
26.	641	0,2600	Boisko do piłki nożnej z bieżnią	345	<u>KW LD1B/00019588/4</u>
27.	635	0,0700	Boisko do piłki nożnej z bieżnią	700	<u>KW LD1B/00021647/3</u>
28.	637	0,6000	Boisko do piłki nożnej z bieżnią	800	<u>KW LD1B/00019588/4</u>
29.	638	0,2000	Boisko do piłki nożnej z bieżnią	1600	AN.508/95 KW LD1B/00019157/4
30.	642	0,4300	Boisko do piłki nożnej z bieżnią	3700	AN.508/95 KW LD1B/00019157/4
31.	410/3	0,0825	Działki przy ul. Nowickiej i ul. Boryny do sprzedaży	475	KW LD1B/00019588/4 OPERAT 052-199/2012
32.	410/5	0,0966	Działki przy ul. Nowickiej i ul. Boryny do sprzedaży	556	KW LD1B/00019588/4 OPERAT 052-199/2012
33.	410/6	0,0830	Działki przy ul. Nowickiej i ul. Boryny do sprzedaży	478	KW LD1B/00019588/4 OPERAT 052-199/2012
34.	410/7	0,0830	Działki przy ul. Nowickiej i ul. Boryny do sprzedaży	478	KW LD1B/00019588/4 OPERAT 052-199/2012
35.	410/8	0,0970	Działki przy ul. Nowickiej i ul. Boryny do sprzedaży	558	KW LD1B/00019588/4 OPERAT 052-199/2012
36.	370/4	0,6000	Działki - Wiatraczna Umowa dzierżawy	2889	<u>KW LD1B/00019588/4</u>
37.	369/4	0,6600	Działki – ul. Wiatraczna Umowa dzierżawy	2886	<u>KW LD1B/00019588/4</u>
38.	862	0,0300	Nieużytek przy ul. Mostowej (przy torach PKP)	200	KW LD1B/00018718/8 DEC UW SK-CE GIV 72280-421/93
39.	864	0,1600	Nieużytek przy ul. Mostowej (przy torach PKP)	200	DEC UW SK-CE GIV 72280-421/93 KERG 922-19/2009 KW LD1B/00018718/8
40.	860/1	0,6500	Oczyszczalnia Teren przy oczyszczalni od strony ul. Targowej	6500	AN.384/96 KERG 922-19/2009 KW LD1B/00017941/3
41.	865/1	0,1100	Oczyszczalnia Teren przy oczyszczalni od strony ul. Targowej	1100	AN.382/96 KW LD1B/00017941/3
42.	858/1	0,1300	Oczyszczalnia Teren przy oczyszczalni od strony ul. Targowej	1400	KW LD1B/00017941/3 AN.383/96
43.	866/2	0,0900	Działki od ul. Targowej	900	KW LD1B/00017941/3 AN.381/96
44.	865/3	0,0800	Nieużytek (przy oczyszczalni)	800	AN.382/96 KW LD1B/00017941/3
45.	826/2	1,1870	Mini-Park	10000	AN.3478/2001 KW LD1B/00018718/8
46.	732	0,0700	Nieużytek przy drodze powiatowej do Słupi	250	DECUW GIV 72280-234/94 KW LD1B/00018718/8
47.	558	0,2900	Działka z budynkiem Ośrodka Zdrowia	11633,36	AN.5661/2004
48.	559	0,0200	Działka z budynkiem Ośrodka Zdrowia	802,3	AN 5661/2004

49.	402	0,3738	Działka przy ul. Nowickiej	13903,36	DEC.GN.IV.7510.74.2015.EP KW LD1B/00019707/5
50.	22	0,0900	Drogi gminne	320	<u>KW LD1B/00018863/9</u>
51.	801/10	0,0700	Drogi gminne	70	<u>KW LD1B/00018272/9</u>
52.	802/10	0,1300	Drogi gminne	130	AN.143/96 KW LD1B/00018272/9
53.	803/4	0,0100	Drogi gminne	300	AN.879/94 KW LD1B/00018925/2
54.	41	0,1800	Drogi gminne	520	<u>KW LD1B/00018863/9</u>
55.	54	0,2178	Drogi gminne	280	<u>KW LD1B/00018863/9</u>
56.	85	0,0800	Drogi gminne	280	<u>KW LD1B/00018863/9</u>
57.	103	0,5500	Drogi gminne	2230	<u>KW LD1B/00018863/9</u>
58.	173	0,3800	Drogi gminne	950	<u>KW LD1B/00018863/9</u>
59.	218	0,2000	Drogi gminne	570	<u>KW LD1B/00018863/9</u>
60.	219	0,0400	Drogi gminne	140	<u>KW LD1B/00018863/9</u>
61.	283	1,0700	Drogi gminne	4160	<u>KW LD1B/00018863/9</u>
62.	308	0,4500	Drogi gminne	1100	<u>KW LD1B/00018863/9</u>
63.	382	0,0800	Drogi gminne	280	<u>KW LD1B/00018863/9</u>
64.	400	0,1100	Drogi gminne	370	<u>KW LD1B/00018863/9</u>
65.	427	0,1600	Drogi gminne	480	<u>KW LD1B/00018863/9</u>
66.	541/2	0,0142	Drogi gminne	400	<u>KW LD1B/00018863/9</u>
67.	542	0,0100	Drogi gminne	40	<u>KW LD1B/00018863/9</u>
68.	544	0,0100	Drogi gminne	40	<u>KW LD1B/00018863/9</u>
69.	545	0,0200	Drogi gminne	70	<u>KW LD1B/00018863/9</u>
70.	577	0,0300	Drogi gminne	110	<u>KW LD1B/00018863/9</u>
71.	597	0,0600	Drogi gminne	210	<u>KW LD1B/00018863/9</u>
72.	615/1	0,0049	Drogi gminne	15	052-35/2012 KW LD1B/00018863/9
73.	615/2	0,0017	Drogi gminne	5	052-35/2012 KW LD1B/00018863/9
74.	615/3	0,0047	Drogi gminne	15	052-35/2012 KW LD1B/00018863/9
75.	615/4	0,0019	Drogi gminne	6	052-35/2012 KW LD1B/00018863/9
76.	615/5	0,0938	Drogi gminne	294	052-35/2012 KW LD1B/00018863/9
77.	615/6	0,0048	Drogi gminne	15	052-35/2012 KW LD1B/00018863/9
78.	634/1	0,1800	Drogi gminne	440	KW LD1B/00018863/9 WYKAZ ZMIAN GRUNTOWYCH
79.	634/2	0,2700	Drogi gminne	660	KW LD1B/00018863/9 WYKAZ ZMIAN GRUNTOWYCH
80.	654	0,3700	Drogi gminne	930	<u>KW LD1B/00018863/9</u>
81.	658	0,0200	Drogi gminne	70	<u>KW LD1B/00018863/9</u>
82.	680	0,0700	Drogi gminne	250	<u>KW LD1B/00018863/9</u>
83.	717	0,0900	Drogi gminne	320	<u>KW LD1B/00018863/9</u>
84.	735	0,2000	Drogi gminne	570	<u>KW LD1B/00018863/9</u>
85.	769	0,0900	Drogi gminne	320	<u>KW LD1B/00018863/9</u>
86.	770	0,0800	Drogi gminne	280	<u>KW LD1B/00018863/9</u>
87.	795	0,1100	Drogi gminne	370	<u>KW LD1B/00018863/9</u>

88.	811	0,1100	Drogi gminne	370	<u>KW LD1B/00018863/9</u>
89.	834	0,2500	Drogi gminne	670	<u>KW LD1B/00018863/9</u>
90.	856	0,1400	Drogi gminne	440	<u>KW LD1B/00018863/9</u>
91.	857	0,3200	Drogi gminne	820	<u>KW LD1B/00018863/9</u>
92.	861	0,0800	Drogi gminne	280	<u>KW LD1B/00018863/9</u>
93.	863	0,0300	Drogi gminne	110	<u>KW LD1B/00018863/9</u>
94.	932	0,2800	Drogi gminne	740	<u>KW LD1B/00018863/9</u>
95.	972	1,1000	Drogi gminne	4270	<u>KW LD1B/00018863/9</u>
96.	1022	0,3600	Drogi gminne	910	<u>KW LD1B/00018863/9</u>
97.	985	0,0027	Drogi gminne	100	KW LD1B/00018863/9 OPERAT 198.8-109/87
98.	931	0,0200	Drogi gminne	2750	AN.125/10 KW LD1B/00018863/9
99.	793/3	0,0150	Drogi gminne	114	DEC.RGK 6011/3/04 KW LD1B/00018285/3
100.	774	0,1100	Drogi gminne	3300	DEC.GN- IV.7532.390.2014.AGP KW LD1B/00018863/9
101.	782	0,1100	Drogi gminne	3300	DEC.GN- IV.7532.390.2014.AGP KW LD1B/00018863/9
102.	783	0,0300	Drogi gminne	900	DEC.GN- IV.7532.390.2014.AGP KW LD1B/00018863/9
103.	772/1	0,0643	Droga łącząca ul. Południową z ul. Janisława	700	AN.781/05 KW LD1B/00018200/4 OPERAT 052-88/2005
104.	412	0,0200	Droga dojazdowa	20	Dec.G.IV.72280-361/94 KW LD1B/00018243/7
105.	818/10	0,0445	Droga dojazdowa do działki 818/11 i 818/14	445	KW LD1B/00021703/4
106.	866/1	0,0200	Droga przy „lasku Kamińskiego”	200	AN.381/96 KW LD1B/00017941/3
107.	868/2	0,1700	Działka przy PKP Dojazd do działki 865/2	1700	KW LD1B/00020374/1 AN.1059/96
108.	867/2	0,0900	Dojazd do działek od ul. Mostowej przy „lasku Kamińskiego”	900	AN.385/96 KW LD1B/00017941/3
109.	182/1	0,0300	Dojazd do działek	10	KW LD1B/00018718/8
110.	43/2	0,1900	Droga dojazdowa do pól	5130	DEC. GGN.6810.1.4.2016.ML
111.	833/3	0,1836	Droga do bazy telefonii komórkowej	1936	DEC.RGK 6044/3/2001 KW LD1B/00017777/2
112.	810/3	0,0024	Poszerzenie ul. Słonecznej	49	DEC.RGK 7251/2/2001 KW LD1B/00018603/9
113.	810/4	0,0024	Poszerzenie ul. Słonecznej	24	DEC.RGK 7251/2/2001 KW LD1B/00018603/9
114.	810/5	0,0065	Poszerzenie ul. Słonecznej	65	DEC.RGK 7251/2/2001 KW LD1B/00018603/9
115.	363/1	0,0130	Poszerzenie ul. Wiatracznej	130	KW LD1B/00020985/7
116.	363/3	0,0437	Poszerzenie ul. Wiatracznej	300	<u>KW LD1B/00021650/7</u>
117.	364/1	0,0055	Poszerzenie ul. Wiatracznej	61	KW LD1B/00020985/7
118.	364/3	0,0089	Poszerzenie ul. Wiatracznej	65	<u>KW LD1B/00021650/7</u>
119.	365/3	0,0033	Poszerzenie ul. Wiatracznej	11	<u>KW LD1B/00018863/9</u>
120.	365/4	0,1100	Poszerzenie ul. Wiatracznej	382	<u>KW LD1B/00018863/9</u>

121.	366/1	0,0520	Poszerzenie ul. Wiatracznej	582	KW LD1B/00020985/7
122.	366/3	0,0949	Poszerzenie ul. Wiatracznej	693	<u>KW LD1B/00021650/7</u>
123.	367/1	0,0116	Poszerzenie ul. Wiatracznej	1160	KW LD1B/00020985/7
124.	367/3	0,0232	Poszerzenie ul. Wiatracznej	300	<u>KW LD1B/00021650/7</u>
125.	368/1	0,0088	Poszerzenie ul. Wiatracznej	20	KW LD1B/00020985/7
126.	368/3	0,0194	Poszerzenie ul. Wiatracznej	142	<u>KW LD1B/00021650/7</u>
127.	371/1	0,0028	Poszerzenie ul. Wiatracznej	28	KW LD1B/00020985/7
128.	371/3	0,0320	Poszerzenie ul. Wiatracznej	300	<u>KW LD1B/00021665/5</u>
129.	372/1	0,0143	Poszerzenie ul. Wiatracznej	300	<u>KW LD1B/00021650/7</u>
130.	374/1	0,0143	Poszerzenie ul. Wiatracznej	300	<u>KW LD1B/00021650/7</u>
131.	652/1	0,0330	Poszerzenie ul. Wiatracznej	300	<u>KW LD1B/00021650/7</u>
132.	651/1	0,0177	Poszerzenie ul. Wiatracznej	78	<u>KW LD1B/00021650/7</u>
133.	650/1	0,0167	Poszerzenie ul. Wiatracznej	180	<u>KW LD1B/00021650/7</u>
134.	379/1	0,0112	Poszerzenie ul. Wiatracznej	120	<u>KW LD1B/00021650/7</u>
135.	380/1	0,0102	Poszerzenie ul. Wiatracznej	45	<u>KW LD1B/00021650/7</u>
136.	365/1	0,0019	Poszerzenie ul. Wiatracznej	7	<u>KW LD1B/00018863/9</u>
137.	377/1	0,0140	Poszerzenie ul. Wiatracznej	300	<u>KW LD1B/00021650/7</u>
138.	375/1	0,0399	Poszerzenie ul. Wiatracznej	177	<u>KW LD1B/00021650/7</u>
139.	369/1	0,0067	Poszerzenie ul. Wiatracznej	29	<u>KW LD1B/00019588/4</u>
140.	369/3	0,0194	Poszerzenie ul. Wiatracznej	85	<u>KW LD1B/00019588/4</u>
141.	370/1	0,0043	Poszerzenie ul. Wiatracznej	21	<u>KW LD1B/00019588/4</u>
142.	370/3	0,0187	Poszerzenie ul. Wiatracznej	90	<u>KW LD1B/00019588/4</u>
143.	428/7	0,0700	Poszerzenie ul. Nowickiej	1000	KW LD1B/00020831/3
144.	381/8	0,0741	Poszerzenie ul. Nowickiej	751	KW LD1B/00020831/3
145.	381/9	0,0246	Poszerzenie ul. Nowickiej	249	KW LD1B/00020831/3
146.	410/9	0,0131	Poszerzenie ul. Nowickiej	75	KW LD1B/00019588/4 OPERAT 052-199/2012
147.	381/1	0,0317	Poszerzenie ul. Nowickiej i drogi nr działki 382	1268	AKT NOT.3170/2002 KW LD1B/00018200/4
148.	833/23	0,0230	Poszerzenie ul. Wiosennej	230	DEC.RGK 6044/3/2001 KW LD1B/00017777/2
149.	833/24	0,2603	Poszerzenie ul. Targowej	2600	DEC.RGK 6044/3/2001 KW LD1B/00017777/2
150.	176/2	0,0065	Poszerzenie drogi nad torami dz. ew. nr 218	308	DECYZJA Nr 1/2012 KW LD1B/000018863/9 OPERAT 052-148/2009
151.	177/2	0,0074	Poszerzenie drogi nad torami dz. ew. nr 218	350	DECYZJA Nr 1/2012 KW LD1B/000018863/9 OPERAT 052-148/2009
152.	178/2	0,0071	Poszerzenie drogi nad torami dz. ew. nr 218	336	DECYZJA Nr 1/2012 KW LD1B/000018863/9 OPERAT 052-148/2009
153.	179/2	0,0071	Poszerzenie drogi nad torami dz. ew. nr 218	497	DECYZJA Nr 1/2012 KW LD1B/000018863/9 OPERAT 052-148/2009
154.	180/4	0,0110	Poszerzenie drogi nad torami dz. ew. nr 218	521	DECYZJA Nr 1/2012 KW LD1B/000018863/9 OPERAT 052-148/2009
155.	181/2	0,0103	Poszerzenie drogi nad torami dz. ew. nr 218	488	DECYZJA Nr 1/2012 KW LD1B/000018863/9 OPERAT 052-148/2009
156.	184/2	0,0106	Poszerzenie drogi nad torami dz. ew. nr 218	502	DECYZJA Nr 1/2012 KW LD1B/000018863/9

					OPERAT 052-148/2009
157.	185/2	0,0107	Poszerzenie drogi nad torami dz. ew. nr 218	507	DECYZJA Nr 1/2012 KW LD1B/000018863/9 OPERAT 052-148/2009
158.	186/2	0,0234	Poszerzenie drogi nad torami dz. ew. nr 218	1108	DECYZJA Nr 1/2012 KW LD1B/000018863/9 OPERAT 052-148/2009
159.	187/2	0,0098	Poszerzenie drogi nad torami dz. ew. nr 218	464	DECYZJA Nr 1/2012 KW LD1B/000018863/9 OPERAT 052-148/2009
160.	188/2	0,0105	Poszerzenie drogi nad torami dz. ew. nr 218	497	DECYZJA Nr 1/2012 KW LD1B/000018863/9 OPERAT 052-148/2009
161.	189/4	0,0116	Poszerzenie drogi nad torami dz. ew. nr 218	549	DECYZJA Nr 1/2012 KW LD1B/000018863/9 OPERAT 052-125/2008 OPERAT 052-148/2009
162.	189/6	0,0116	Poszerzenie drogi nad torami dz. ew. nr 218	549	DECYZJA Nr 1/2012 KW LD1B/000018863/9 OPERAT 052-125/2008 OPERAT 052-148/2009
163.	1024/2	0,0116	Poszerzenie drogi nad torami dz. ew. nr 218	549	DECYZJA Nr 1/2012 KW LD1B/000018863/9 OPERAT 052-148/2009
164.	192/2	0,0107	Poszerzenie drogi nad torami dz. ew. nr 218	507	DECYZJA Nr 1/2012 KW LD1B/000018863/9 OPERAT 052-148/2009
165.	193/2	0,0074	Poszerzenie drogi nad torami dz. ew. nr 218	350	DECYZJA Nr 1/2012 KW LD1B/000018863/9 OPERAT 052-148/2009
166.	194/2	0,0067	Poszerzenie drogi nad torami dz. ew. nr 218	317	DECYZJA Nr 1/2012 KW LD1B/000018863/9 OPERAT 052-148/2009
167.	195/2	0,0068	Poszerzenie drogi nad torami dz. ew. nr 218	322	DECYZJA Nr 1/2012 KW LD1B/000018863/9 OPERAT 052-148/2009
168.	196/2	0,0105	Poszerzenie drogi nad torami dz. ew. nr 218	497	DECYZJA Nr 1/2012 KW LD1B/000018863/9 OPERAT 052-148/2009
169.	1028/2	0,0101	Poszerzenie drogi nad torami dz. ew. nr 218	478	DECYZJA Nr 1/2012 KW LD1B/000018863/9 OPERAT 052-148/2009
170.	199/2	0,0178	Poszerzenie drogi nad torami dz. ew. nr 218	843	DECYZJA Nr 1/2012 KW LD1B/000018863/9 OPERAT 052-148/2009
171.	200/2	0,0180	Poszerzenie drogi nad torami dz. ew. nr 218	852	DECYZJA Nr 1/2012 KW LD1B/000018863/9 OPERAT 052-148/2009
172.	201/2	0,0155	Poszerzenie drogi nad torami dz. ew. nr 218	734	DECYZJA Nr 1/2012 KW LD1B/000018863/9 OPERAT 052-148/2009
173.	202/4	0,0077	Poszerzenie drogi nad torami dz. ew. nr 218	365	DECYZJA Nr 1/2012 KW LD1B/000018863/9

					OPERAT 569-37/2000 OPERAT 052-148/2009
174.	203/2	0,0075	Poszerzenie drogi nad torami dz. ew. nr 218	355	DECYZJA Nr 1/2012 KW LD1B/000018863/9 OPERAT 052-148/2009
175.	205/2	0,0113	Poszerzenie drogi nad torami dz. ew. nr 218	1264	DECYZJA Nr 1/2012 KW LD1B/000018863/9 OPERAT 052-148/2009
176.	207/2	0,0083	Poszerzenie drogi nad torami dz. ew. nr 218	628	DECYZJA Nr 1/2012 KW LD1B/000018863/9 OPERAT 052-148/2009
177.	209/2	0,0225	Poszerzenie drogi nad torami dz. ew. nr 218	2415	DECYZJA Nr 1/2012 KW LD1B/000018863/9 OPERAT 052-148/2009
178.	210/2	0,0232	Poszerzenie drogi nad torami dz. ew. nr 218	1098	DECYZJA Nr 1/2012 KW LD1B/000018863/9 OPERAT 052-148/2009
179.	211/2	0,0049	Poszerzenie drogi nad torami dz. ew. nr 218	1387	DECYZJA Nr 1/2012 KW LD1B/000018863/9 OPERAT 052-148/2009
180.	213/2	0,0195	Poszerzenie drogi nad torami dz. ew. nr 218		DECYZJA Nr 1/2012 KW LD1B/000018863/9 OPERAT 052-148/2009
181.	214/2	0,0231	Poszerzenie drogi nad torami dz. ew. nr 218	1094	DECYZJA Nr 1/2012 KW LD1B/000018863/9 OPERAT 052-148/2009
182.	215/4	0,0127	Poszerzenie drogi nad torami dz. ew. nr 218	1196	DECYZJA Nr 1/2012 KW LD1B/000018863/9 OPERAT 052-148/2009
183.	215/6	0,0120	Poszerzenie drogi nad torami dz. ew. nr 218		DECYZJA Nr 1/2012 KW LD1B/000018863/9 OPERAT 052-148/2009
184.	216/2	0,0060	Poszerzenie drogi nad torami dz. ew. nr 218	284	DECYZJA Nr 1/2012 KW LD1B/000018863/9 OPERAT 052-148/2009
185.	217/2	0,0072	Poszerzenie drogi nad torami dz. ew. nr 218	341	DECYZJA Nr 1/2012 KW LD1B/000018863/9 OPERAT 052-148/2009
186.	282/2	0,0148	Poszerzenie drogi nad torami dz. ew. nr 218	9739	DECYZJA Nr 1/2012 KW LD1B/000018863/9 OPERAT 052-148/2009
187.	410/1	0,0138	Poszerzenie drogi dojazdowej	79	LD1B/00019588/4 OPERAT 052-199/2012
188.	362/7	0,0647	Droga nad torami	2568,59	DEC.RGPIK.6831.07.2018 OPERAT P.1015.2018.283 LD1B/00018863/9
189.	362/8	0,2721	Droga ul. Leśna	10 802,37	DEC.RGPIK.6831.07.2018 OPERAT P.1015.2018.283 LD1B/00018863/9
190.	556	0,2400	Agronomówka (udział 2800/14080)	2538,00	LD1B/00018223/1
191.	410/10	0,0524	Droga dojazdowa (udział 40/45)	301,00	AKT NOT. 2811/2012 LD1B/00040387/1 OPERAT 052-199/2012

192.	373/1	0,0154	Poszerzenie drogi ul. Wiatracznej	380,00	AKT NOT. 1196/2019 LD1B/00021650/7
193.	649/1	0,0147	Poszerzenie drogi ul. Wiatracznej	500,00	AKT. NOT 1212/2019 LD1B/00021650/7
194.	378/1	0,0230	Poszerzenie drogi ul. Wiatracznej	750,00	AKT. NOT. 1212/2019 LD1B/00021650/7
195.	376/1	0,0172	Poszerzenie drogi ul. Wiatracznej	400,00	AKT. NOT. 1204/2019 LD1B/00021650/7
Razem wartość				259 589,98	

Obręb geodezyjny Lipce Reymontowskie:

Powierzchnia ogólna: 26,5189 ha

Drogi: 11,3901 ha

Pozostałe działki: 15,1288 ha

OBREB GEODEZYJNY MSZADLA

Lp.	Nr działki	Pow. działki w ha	Sposób zagospodarowania mienia	Wartość w zł	Nr KW lub inny dokument własności
	1.	2.	3.	4.	5.
1.	379/2	0,7300	Staw – przekazano Radzie Sołeckiej w użytkowanie	1130	DEC.GIV 72280-412/91 LD1B/00018602/2
2.	530	0,8000	Staw (odprowadzenie wód popłucznych z hydroforni) przekazano Radzie Sołeckiej w użytkowanie	1080	DEC.GIV 72280-416/93 LD1B/00018631/4
3.	423	0,0800	Zabudowana - budynek OSP- użytkowanie przez OSP	100	DEC.GIV 72280-415/93 LD1B/00018631/4
4.	313/2	0,1900	Zabudowana – hydrofornia	1000	AN REP A 1107/92 LD1B/00018267/1
5.	400/1	0,0500	Zabudowa - budynek po zlewni mleka Uchwała Nr IV/24/98 z dnia 29. 12. 98 r. w sprawie wyrażenia zgody na wynajęcie lokalu użytkowego, Umowa najmu z TP S.A.	10000	AN.176/97 KERG 922-20/2010 LD1B/00018631/4
6.	401/1	0,0100	Zabudowa - budynek po zlewni mleka Uchwała Nr IV/24/98 z dnia 29. 12. 98 r. w sprawie wyrażenia zgody na wynajęcie lokalu użytkowego, Umowa najmu z TP S.A.	400	AN.176/97 KERG 922-20/2010 LD1B/00018631/4
7.	424	0,7200	Zabudowana - Szkoła Podstawowa w Mszadli	120	DEC.UW SK-CE G.IV.72280-189/96 LD1B/00019411/3
8.	403	0,2700	Boisko Plac zabaw	2700	LD1B/00021647/3
9.	404	0,7700	Boisko Plac zabaw	7700	LD1B/00021647/3
10.	624	0,3900	Drogi gminne	590	KW LD1B/00018804/8
11.	711	0,0900	Drogi gminne	200	KW LD1B/00018804/8
12.	712	0,0200	Drogi gminne	30	KW LD1B/00018804/8
13.	505	0,3900	Drogi gminne	590	KW LD1B/00018804/8
14.	551	1,1600	Drogi gminne	1510	KW LD1B/00018804/8
15.	710	0,2600	Drogi gminne	30	KW LD1B/00018804/8
16.	702	0,1700	Drogi gminne	320	KW LD1B/00018804/8
17.	713	0,2400	Drogi gminne	430	KW LD1B/00018804/8
18.	405	1,3400	Drogi gminne	1730	KW LD1B/00018804/8
19.	254/1	1,0800	Drogi gminne	142	KW LD1B/00018804/8
20.	697	0,0700	Drogi gminne	30	KW LD1B/00018804/8
21.	625	0,3200	Drogi gminne	500	KW LD1B/00018804/8
22.	695	0,4000	Drogi gminne	600	KW LD1B/00018804/8
23.	578	0,2700	Drogi gminne	440	KW LD1B/00018804/8
24.	253	0,3200	Drogi gminne	500	KW LD1B/00018804/8
25.	244/1	0,2000	Drogi gminne	360	KW LD1B/00018804/8
26.	244/2	0,0400	Drogi gminne	100	KW LD1B/00018804/8
27.	245	0,0300	Drogi gminne	70	KW LD1B/00018804/8
28.	246	0,0600	Drogi gminne	140	KW LD1B/00018804/8
29.	701	0,2300	Drogi gminne	400	KW LD1B/00018804/8
30.	357	0,1300	Drogi gminne	280	KW LD1B/00018804/8

31.	394	0,0500	Drogi gminne	80	KW LD1B/00018804/8
32.	433	0,0200	Drogi gminne	20	KW LD1B/00018804/8
33.	700	0,2600	Drogi gminne	430	KW LD1B/00018804/8
34.	703	0,0100	Drogi gminne	20	KW LD1B/00018804/8
35.	708	0,3100	Drogi gminne	450	KW LD1B/00018804/8
36.	696	1,2900	Drogi gminne	1670	KW LD1B/00018804/8
37.	254/3	0,2200	Drogi gminne	380	KW LD1B/00018804/8
38.	422	1,1400	Drogi gminne	1490	KW LD1B/00018804/8 KW LD1B/00018033/2
39.	126	0,5000	Drogi gminne	700	KW LD1B/00018804/8
40.	699	0,4700	Drogi gminne	680	KW LD1B/00018804/8
41.	252/1	1,0000	Drogi gminne	132	KW LD1B/00018804/8
Razem wartość				39 274,00	

Obręb geodezyjny Mszadla:

Powierzchnia ogólna: 16,1000 ha

Drogi: 12,4800 ha

Pozostałe działki: 3,6200 ha

OBREB GEODEZYJNY RETNIOWIEC

Lp.	Nr działki	Pow. działki w ha	Sposób zagospodarowania mienia	Wartość w zł	Nr KW lub inny dokument własności
	1.	2.	3.	4.	5.
1.	109/1	0,0400	Działka niezabudowana	7200	AN 498/2017 KW LD1B/00043118/6
2.	68	0,6300	Drogi gminne	880	KW LD1B/00018803/1
3.	44	0,0900	Drogi gminne	220	KW LD1B/00018803/1 javascript:void(0);
4.	116	0,1600	Drogi gminne	310	KW LD1B/00018803/1
5.	143	0,0855	Drogi gminne	220	KW LD1B/00018803/1
6.	71	0,9400	Drogi gminne	1250	KW LD1B/00018803/1
7.	72	0,2900	Drogi gminne	470	KW LD1B/00018803/1
8.	227	0,1400	Drogi gminne	290	KW LD1B/00018803/1
9.	254	0,1300	Drogi gminne	280	KW LD1B/00018803/1
10.	256	0,4300	Drogi gminne	660	KW LD1B/00018803/1
11.	257	0,0900	Drogi gminne	220	KW LD1B/00018803/1
12.	380	0,2200	Drogi gminne	380	KW LD1B/00018803/1
13.	258	0,1400	Drogi gminne	290	KW LD1B/00018803/1
Razem wartość				12 670,00	

Obręb geodezyjny Retniowiec:

Powierzchnia ogólna: 3,3855 ha

Drogi: 3,3455 ha

Pozostałe działki: 0,0400 ha

OBREB GEODEZYJNY WOLA DRZEWIECKA

Lp.	Nr działki	Pow. działki w ha	Sposób zagospodarowania mienia	Wartość w zł	Nr KW lub inny dokument własności
	1.	2.	3.	4.	5.
1.	749/1	0,1700	Zabudowana – hydrofornia	1000	AN 331/94 KW LD1B/00018322/5
2.	815	1,7500	Tereny rolne i nieużytek	950	KW LD1B/00021240/0
3.	612/3	0,1258	Komplet gruntów przeznaczonych pod tereny zabudowane	130	AN.448/95 KW LD1B/00018235/8 OPERAT 052-214/2013 OPERAT 052-60/2005
4.	612/12	0,1136	Komplet gruntów przeznaczonych pod tereny zabudowane	117	AN.448/95 KW LD1B/00018235/8 OPERAT 052-214/2013 OPERAT 052-60/2005
5.	612/14	0,1136	Komplet gruntów przeznaczonych pod tereny zabudowane	117	AN.448/95 KW LD1B/00018235/8 OPERAT 052-214/2013 OPERAT 052-60/2005
6.	612/17	0,1373	Komplet gruntów przeznaczonych pod tereny zabudowane	142	AN.448/95 KW LD1B/00018235/8 OPERAT 052-214/2013 OPERAT 052-60/2005
7.	612/21	0,1046	Komplet gruntów przeznaczonych pod tereny zabudowane	108	AN.448/95 KW LD1B/00018235/8 OPERAT 052-214/2013 OPERAT 052-60/2005
8.	612/24	0,1062	Komplet gruntów przeznaczonych pod tereny zabudowane	110	AN.448/95 KW LD1B/00018235/8 OPERAT 052-214/2013 OPERAT 052-60/2005
9.	612/25	0,1305	Komplet gruntów przeznaczonych pod tereny zabudowane	135	AN.448/95 KW LD1B/00018235/8 OPERAT 052-214/2013 OPERAT 052-60/2005
10.	612/26	0,1360	Komplet gruntów przeznaczonych pod tereny zabudowane	141	AN.448/95 KW LD1B/00018235/8 OPERAT 052-214/2013 OPERAT 052-60/2005
11.	612/27	0,1444	Komplet gruntów przeznaczonych pod tereny zabudowane	149	AN.448/95 KW LD1B/00018235/8 OPERAT 052-214/2013 OPERAT 052-60/2005
12.	612/28	0,5826	Komplet gruntów przeznaczonych pod tereny zabudowane	602	AN.448/95 KW LD1B/00018235/8 OPERAT 052-214/2013 OPERAT 052-60/2005
13.	612/29	0,0904	Komplet gruntów przeznaczonych pod tereny zabudowane	93	AN.448/95 KW LD1B/00018235/8 OPERAT 052-214/2013 OPERAT 052-60/2005

14.	612/30	0,1217	Komplet gruntów przeznaczonych pod tereny zabudowane	126	AN.448/95 KW LD1B/00018235/8 OPERAT 052-214/2013 OPERAT 052-60/2005
15.	612/31	0,1133	Komplet gruntów przeznaczonych pod tereny zabudowane	117	AN.448/95 KW LD1B/00018235/8 OPERAT 052-214/2013 OPERAT 052-60/2005
16.	612/32	0,1437	Komplet gruntów przeznaczonych pod tereny zabudowane	148	AN.448/95 KW LD1B/00018235/8 OPERAT 052-214/2013 OPERAT 052-60/2005
17.	612/33	0,1434	Komplet gruntów przeznaczonych pod tereny zabudowane	148	AN.448/95 KW LD1B/00018235/8 OPERAT 052-214/2013 OPERAT 052-60/2005
18.	612/34	0,1184	Komplet gruntów przeznaczonych pod tereny zabudowane	122	AN.448/95 KW LD1B/00018235/8 OPERAT 052-214/2013 OPERAT 052-60/2005
19.	612/35	0,1211	Komplet gruntów przeznaczonych pod tereny zabudowane	125	AN.448/95 KW LD1B/00018235/8 OPERAT 052-214/2013 OPERAT 052-60/2005
20.	612/36	0,1252	Komplet gruntów przeznaczonych pod tereny zabudowane	129	AN.448/95 KW LD1B/00018235/8 OPERAT 052-214/2013 OPERAT 052-60/2005
21.	612/38	0,6113	Komplet gruntów przeznaczonych pod tereny zabudowane	632	AN.448/95 KW LD1B/00018235/8 OPERAT 052-214/2013 OPERAT 052-60/2005
22.	581/1	0,1517	Uchwała z dn. 22.08.14r. w sprawie sprzedaży (XXXIV/251/14)	35.000	AN. 3456/2015 KW LD1B/00042424/4 OPERAT P.1015.20141.822
23.	612/39	0,1171	Komplet gruntów przeznaczonych pod tereny zabudowane	121	AN.448/95 KW LD1B/00018235/8 OPERAT 052-214/2013 OPERAT 052-60/2005
24.	609/2	0,0100	Uchwała z dn.24.06.99r. w sprawie sprzedaży (X/51/99)	750	052-35/2012 KW LD1B/00021250/3
25.	609/3	0,1900	Uchwała z dn.24.06.99r. w sprawie sprzedaży (X/51/99)	14250	052-35/2012 KW LD1B/00021250/3
26.	792	0,4800	Uchwała z dn.24.06.99r. w sprawie sprzedaży (X/51/99)	1000	<u>KW LD1B/00021250/3</u>
27.	330	0,5000	Uchwała z dn.31.08.01r. w sprawie sprzedaży (XXIII/148/01)	1100	DEC.GN.V.7723/R/113/2001 KW LD1B/00022389/3
28.	126	0,1800	Uchwała z dn.31.08.01r. w sprawie sprzedaży (XXIII/148/01)	396	DEC.GN.V.7723/R/113/2001 KW LD1B/00022389/3
29.	201	0,2000	Uchwała z dn.31.08.01r. w sprawie sprzedaży (XXIII/148/01)	440	DEC.GN.V.7723/R/113/2001 KW LD1B/00022389/3
30.	276	0,6100	Uchwała z dn.31.08.01r. w sprawie sprzedaży (XXIII/148/01)	1342	DEC.GN.V.7723/R/113/2001 KW LD1B/00022389/3
31.	776/2	0,1700	Grunty rolne	3000	DEC.GN.V.7723/R/113/2001

					KW LD1B/00022389/3
32.	457/2	0,0300	Grunty pod zbiornik retencyjny	26403,40	052-35/2012 AN.1207/09 KW LD1B/00035515/0
33.	457/3	0,1900	Grunty pod zbiornik retencyjny		052-35/2012 AN.1207/09 KW LD1B/00035515/0
34.	458/2	0,0200	Grunty pod zbiornik retencyjny		052-35/2012 AN.1207/09 KW LD1B/00035515/0
35.	458/3	0,1100	Grunty pod zbiornik retencyjny		052-35/2012 AN.1207/09 KW LD1B/00035515/0
36.	459	0,0600	Grunty pod zbiornik retencyjny		AN.1207/09 KW LD1B/0003551/0
37.	468/2	0,1000	Grunty pod zbiornik retencyjny		052-35/2012 AN.1207/09 KW LD1B/00035515/0
38.	468/3	0,0010	Grunty pod zbiornik retencyjny		052-35/2012 AN.1207/09 KW LD1B/00035515/0
39.	469	0,0500	Grunty pod zbiornik retencyjny		AN.1207/09 KW LD1B/0003551/0
40.	470/2	0,0800	Grunty pod zbiornik retencyjny		052-35/2012 AN.1207/09 KW LD1B/00035515/0
41.	470/3	0,0200	Grunty pod zbiornik retencyjny		052-35/2012 AN.1207/09 KW LD1B/00035515/0
42.	472	0,2000	Grunty pod zbiornik retencyjny		AN.1207/09 KW LD1B/0003551/0
43.	474/2	0,0700	Grunty pod zbiornik retencyjny		052-35/2012 AN.1207/09 KW LD1B/00035515/0
44.	474/3	0,0100	Grunty pod zbiornik retencyjny		052-35/2012 AN.1207/09 KW LD1B/00035515/0
45.	475/2	0,0800	Grunty pod zbiornik retencyjny		052-35/2012 AN.1207/09 KW LD1B/00035515/0
46.	475/3	0,0100	Grunty pod zbiornik retencyjny		052-35/2012 AN.1207/09 KW LD1B/00035515/0
47.	488/2	0,0400	Grunty pod zbiornik retencyjny		052-35/2012 AN.1207/09 KW LD1B/00035515/0
48.	488/3	0,0100	Grunty pod zbiornik retencyjny		052-35/2012 AN.1207/09 KW LD1B/00035515/0
49.	499	0,1200	Grunty pod zbiornik retencyjny		AN.1207/09 KW LD1B/00035515/0
50.	500/2	0,0800	Grunty pod zbiornik retencyjny		052-35/2012 AN.1207/09 KW LD1B/00035515/0
51.	504	0,0800	Grunty pod zbiornik retencyjny		AN.1207/09 KW LD1B/00035515/0
52.	505/2	0,0500	Grunty pod zbiornik retencyjny		052-35/2012 AN.1207/09 KW LD1B/00035515/0
53.	511	0,0900	Grunty pod zbiornik retencyjny		AN.1207/09 KW LD1B/00035515/0
54.	512/2	0,0500	Grunty pod zbiornik retencyjny		052-35/2012 AN.1207/09 KW LD1B/00035515/0
55.	513/2	0,0300	Grunty pod zbiornik retencyjny		052-35/2012 AN.1207/09 KW LD1B/00035515/0
56.	516	0,0600	Grunty pod zbiornik retencyjny		AN.1207/09 KW LD1B/00035515/0
57.	517/2	0,0400	Grunty pod zbiornik retencyjny		052-35/2012 AN.1207/09 KW LD1B/00035515/0

58.	518	0,0600	Grunty pod zbiornik retencyjny		AN.1207/09 KW LD1B/00035515/0
59.	519/2	0,0400	Grunty pod zbiornik retencyjny		052-35/2012 AN.1207/09 KW LD1B/00035515/0
60.	122	0,0900	Drogi gminne	220	<u>KW LD1B/00018805/5</u>
61.	128	0,1200	Drogi gminne	260	<u>KW LD1B/00018805/5</u>
62.	197	0,0800	Drogi gminne	190	<u>KW LD1B/00018805/5</u>
63.	203	0,1200	Drogi gminne	260	<u>KW LD1B/00018805/5</u>
64.	272	0,2700	Drogi gminne	440	<u>KW LD1B/00018805/5</u>
65.	291	0,3100	Drogi gminne	490	<u>KW LD1B/00018805/5</u>
66.	317	0,8800	Drogi gminne	1180	<u>KW LD1B/00018805/5</u>
67.	345	0,7000	Drogi gminne	960	<u>KW LD1B/00018805/5</u>
68.	374	0,1800	Drogi gminne	340	<u>KW LD1B/00018805/5</u>
69.	382	0,3900	Drogi gminne	590	<u>KW LD1B/00018805/5</u>
70.	415	0,1300	Drogi gminne	280	<u>KW LD1B/00018805/5</u>
71.	429	0,3500	Drogi gminne	540	<u>KW LD1B/00018805/5</u>
72.	610	0,5500	Drogi gminne	780	<u>KW LD1B/00018805/5</u>
73.	611	0,0300	Drogi gminne	70	<u>KW LD1B/00018805/5</u>
74.	650	0,2300	Drogi gminne	400	<u>KW LD1B/00018805/5</u>
75.	682	1,6100	Drogi gminne	2050	<u>KW LD1B/00018805/5</u>
76.	789/2	0,1800	Drogi gminne	417	052-35/2012 KW LD1B/00018805/5
77.	789/3	0,5100	Drogi gminne	1183	052-35/2012 KW LD1B/00018805/5
78.	718/1	0,0035	Drogi gminne	6	052-35/2012 KW LD1B/00018805/5
79.	705/2	0,0092	Drogi gminne	920	052-35-2012 AN. 4066/2014 KW LD1B/00018805/5
80.	707/2	0,0160	Drogi gminne	1600	052-35-2012 AN. 4066/2014 KW LD1B/00018805/5
81.	709/1	0,0178	Drogi gminne	1780	052-35-2012 AN. 4066/2014 KW LD1B/00018805/5
82.	718/6	0,0011	Drogi gminne	2	052-35/2012 KW LD1B/00018805/5
83.	718/7	0,0008	Drogi gminne	1,5	052-35/2012 KW LD1B/00018805/5
84.	718/8	0,0021	Drogi gminne	3,5	052-35/2012 KW LD1B/00018805/5
85.	718/9	0,0275	Drogi gminne	46	052-35/2012 KW LD1B/00018805/5
86.	718/10	0,0014	Drogi gminne	2	052-35/2012 KW LD1B/00018805/5
87.	718/11	0,1753	Drogi gminne	291	052-35/2012 KW LD1B/00018805/5
88.	719	0,3800	Drogi gminne	580	<u>KW LD1B/00018805/5</u>
89.	750	0,2100	Drogi gminne	370	<u>KW LD1B/00018805/5</u>
90.	784	0,5200	Drogi gminne	740	<u>KW LD1B/00018805/5</u>
91.	800	0,3500	Drogi gminne	540	<u>KW LD1B/00018805/5</u>
92.	811	0,1500	Drogi gminne	300	<u>KW LD1B/00018805/5</u>
93.	830	0,2600	Drogi gminne	430	<u>KW LD1B/00018805/5</u>
94.	837	0,7200	Drogi gminne	1640	<u>KW LD1B/00018805/5</u>
95.	851	0,5800	Drogi gminne	820	<u>KW LD1B/00018805/5</u>
96.	852	0,1200	Drogi gminne	260	<u>KW LD1B/00018805/5</u>

97.	856	0,0700	Drogi gminne	170	<u>KW LD1B/00018805/5</u>
98.	877	0,4100	Drogi gminne	610	<u>KW LD1B/00018805/5</u>
99.	878	0,1600	Drogi gminne	310	<u>KW LD1B/00018805/5</u>
100.	899	0,2100	Drogi gminne	370	<u>KW LD1B/00018805/5</u>
101.	961	0,3800	Drogi gminne	580	<u>KW LD1B/00018805/5</u>
102.	962	0,2600	Drogi gminne	430	<u>KW LD1B/00018805/5</u>
103.	612/2	0,3340	Drogi gminne	345	AN.448/95 KW LD1B/00018235/8 OPERAT 052-60/2005
104.	757/1	0,0100	Drogi gminne	300	DEC.GN IV.7532.391.2014.AGP KW LD1B/00018805/5
105.	612/37	0,0855	Drogi gminna	88	AN.448/95 KW LD1B/00018235/8 OPERAT 052-214/2013 OPERAT 052-60/2005
106.	843/2	0,0138	Poszerzenie drogi – dz. nr 830	1731,84	AKT NOT.4708/2012 KW LD1B/00018863/9 OPERAT 052-203/2012
107.	843/3	0,0008	Poszerzenie drogi – dz. nr 830		AKT NOT.4708/2012 KW LD1B/00018863/9 OPERAT 052-203/2012
108.	834/3	0,0059	Poszerzenie drogi – dz. nr 830	1383	AKT NOT.1822/2012 KW LD1B/00018863/9 OPERAT 052-163/2010 OPERAT 052-192/2012
109.	612/9	0,0827	Droga dojazdowa (udział 1136/6846)	26	AKT NOT.2660/2013 AKT NOT.2674/2013 AKT NOT.3105/2014 AKT NOT.440/2017 LD1B/00041211/4 OPERAT 052-214/2013 OPERAT 052-60/2005
110.	612/16	0,0861	Droga dojazdowa (udział 2509/7171)	32,27	
111.	612/23	0,0588	Droga dojazdowa (udział 4912/7415)	40,60	
			Razem wartość	116 542,11	

Obręb geodezyjny Wola Drzewiecka:

Powierzchnia ogólna: 22,0352 ha

Drogi: 12,4423 ha

Pozostałe działki: 9,5929 ha

OBREB GEODEZYJNY WÓLKA KROSNOWSKA

Lp.	Nr działki	Pow. działki w ha	Sposób zagospodarowania mienia	Wartość w zł	Nr KW lub inny dokument własności
	1.	2.	3.	4.	5.
1.	80	0,9700	Drogi gminne	1290	KW LD1B/00018801/7
2.	132	0,1600	Drogi gminne	310	KW LD1B/00018801/7
3.	36	1,5400	Drogi gminne	3320	KW LD1B/00018801/7
4.	44	0,5700	Drogi gminne	800	KW LD1B/00018801/7
5.	47	0,1500	Drogi gminne	300	KW LD1B/00018801/7
6.	75	0,0400	Drogi gminne	100	KW LD1B/00018801/7
7.	81	0,3300	Drogi gminne	520	KW LD1B/00018801/7
8.	79	0,9700	Drogi gminne	2150	KW LD1B/00018801/7
			Razem wartość	8790	

Obręb geodezyjny Wólka Krosnowska:

Powierzchnia ogólna: 4,7300 ha

Drogi: 4,7300ha