



DZIENNIK URZĘDOWY

WOJEWÓDZTWA LUBUSKIEGO

Gorzów Wielkopolski, dnia 23 grudnia 2015 r.

Poz. 2635

INFORMACJA NR 1/2015
ZARZĄDU WOJEWÓDZKIEGO FUNDUSZU OCHRONY ŚRODOWISKA I GOSPODARKI
WODNEJ W ZIELONEJ GÓRZE

z dnia 15 października 2015 r.

w sprawie sprawozdania z działalności Wojewódzkiego Funduszu Ochrony Środowiska i Gospodarki
Wodnej w Zielonej Górze za 2014 rok

Na podstawie art 400h ust. 1a ustawy z dnia 27 kwietnia 2001 r. Prawo ochrony środowiska (Dz. U. 2013 r. poz. 1232 z późn. zm.) ogłasza się Sprawozdanie z działalności Wojewódzkiego Funduszu Ochrony Środowiska i Gospodarki Wodnej w Zielonej Górze za rok 2014, stanowiące załącznik do niniejszego ogłoszenia.

Prezes Zarządu

Jolanta Fedak

Sprawozdanie Zarządu z działalności Wojewódzkiego Funduszu Ochrony Środowiska i Gospodarki Wodnej w Zielonej Górze w 2014 roku

I. WSTĘP

Wojewódzki Fundusz Ochrony Środowiska i Gospodarki Wodnej w Zielonej Górze jest samodzielną instytucją finansową i od 2010 roku, w rozumieniu art. 9 pkt. 14 ustawy z dnia 27 sierpnia 2009 r. o finansach publicznych, funkcjonuje jako samorządowa osoba prawna.

Przedmiotem działania Funduszu jest finansowanie, głównie inwestycji ochrony środowiska i gospodarki wodnej, zgodnie z kierunkami polityki ekologicznej państwa i celami środowiskowymi wynikającymi ze Strategii Rozwoju Województwa Lubuskiego, realizowane w oparciu o środki własne.

Fundusz wykonuje również zadania związane z obsługą na terenie województwa lubuskiego środków unijnych przeznaczonych na ochronę środowiska.

Dla perspektywy finansowej 2007-2013 Fundusz realizuje zadania w:

- Programie Operacyjnym Infrastruktura i Środowisko (POIiŚ) w roli Instytucji Wdrażającej (pośredniczącej II stopnia) w zakresie dwóch priorytetów: I - Gospodarka wodno-ściekowa oraz II - Gospodarka odpadami i ochrona powierzchni ziemi,
- Lubuskim Regionalnym Programie Operacyjnym (LRPO) w roli Instytucji Pośredniczącej w Priorytecie III - Ochrona i zarządzanie zasobami środowiska przyrodniczego.

Wojewódzki Fundusz Ochrony Środowiska i Gospodarki Wodnej w Zielonej Górze prowadził w 2014 roku działalność, która była regulowana przez następujące podstawowe przepisy prawa oraz porozumienia:

- Ustawa z dnia 27 kwietnia 2001 r. Prawo ochrony środowiska (Dz.U. 2013 r. poz. 1232 ze zm.),
- Ustawa z dnia 18 lipca 2001 r. Prawo wodne (Dz.U. 2012 r. poz. 145, ze zm.),
- Ustawa z dnia 14 grudnia 2012 roku o odpadach (Dz. U. 2013 r. poz. 21 ze zm.),
- Ustawa z dnia 16 kwietnia 2004 roku o ochronie przyrody. (Dz.U. 2013 r. poz. 627 ze zm.),

- Ustawa z dnia 7 lipca 1994 roku Prawo budowlane (Dz. U. 2013 r. poz. 1409 ze zm.),
- Ustawa z dnia 27 sierpnia 2009 r. o finansach publicznych (Dz.U. 2013 r. poz. 885 ze zm.),
- Rozporządzenie Rady Ministrów z dnia 16 listopada 2010 roku w sprawie gospodarki finansowej Narodowego Funduszu Ochrony Środowiska i Gospodarki Wodnej i wojewódzkich funduszy ochrony środowiska i gospodarki wodnej (Dz. U. Nr 226, poz. 1479),
- Ustawa z dnia 29 września 1994 roku o rachunkowości (Dz. U. 2013 r. poz. 330 ze zm.),
- Ustawa z dnia 29 sierpnia 1997 roku Ordynacja podatkowa (Dz. U. 2012 r. poz. 749 ze zm.),
- Ustawa z dnia 6 grudnia 2006 roku o zasadach prowadzenia polityki rozwoju (Dz. U. 2014 r. poz. 1649 ze zm.),
- Ustawa z dnia 29 stycznia 2004 r. Prawo zamówień publicznych (Dz.U. 2013, poz. 907 ze zm.),
- Ustawa z dnia 30 kwietnia 2004 r. o postępowaniu w sprawach dotyczących pomocy publicznej (Dz. U. 2007 r. Nr 59, poz. 404, ze zm.),
- Ustawa z dnia 6 września 2001 r. o dostępie do informacji publicznej (Dz. U. 2014 r. poz. 782 ze zm.) oraz Rozporządzenia Ministra Spraw Wewnętrznych i Administracji z dnia 18 stycznia 2007 roku w sprawie Biuletynu Informacji Publicznej (Dz.U. Nr 10 poz. 68),
- Ustawa z dnia 17 grudnia 2004 roku o odpowiedzialności za naruszanie dyscypliny finansów publicznych (Dz. U. 2013 r. poz. 168),
- Statut WFOŚiGW w Zielonej Górze nadany Uchwałą nr XLVIII/480/2010 Sejmiku Województwa Lubuskiego z dnia 30 marca 2010 roku,
- Porozumienie w sprawie realizacji Programu Operacyjnego Infrastruktura i Środowisko dla osi priorytetowych: I - Gospodarka wodno-ściekowa i II - Gospodarka odpadami i ochrona powierzchni ziemi (projekty o wartości poniżej 25 mln euro) zawarte w dniu 25 czerwca 2007 roku z Ministrem Środowiska wraz z późn. aneksami,
- Porozumienie w sprawie realizacji Lubuskiego Regionalnego Programu Operacyjnego na lata 2007-2013 dla Priorytetu III. Ochrona i zarządzanie zasobami środowiska przyrodniczego zawarte w dniu 13 grudnia 2007 z Zarządem Województwa.

Równocześnie działalność Funduszu regulowana była także, przyjmowanymi przez organy Funduszu w trybie zgodnym z obowiązującymi przepisami, dokumentami wewnętrznymi takimi jak:

- lista przedsięwzięć priorytetowych,
- kryteria wyboru przedsięwzięć oraz ogólne zasady udzielania pomocy finansowej ze środków Funduszu, w tym zasady udzielania i umarzania pożyczek, oraz tryb i zasady udzielania i rozliczania dotacji,
- plan działalności oraz plan finansowy Funduszu.

2. RADA NADZORCZA

Rada Nadzorcza w 2014 roku funkcjonowała w składzie:

- Iwona Gawłowska - przedstawiciel Ministra Środowiska - Przewodnicząca RN (do dnia 24.03.2014r),
- Mateusz Balcerowicz - przedstawiciel Ministra Środowiska - Przewodnicząca RN (od dnia 24.03.2014r),
- Leszek Turczyniak – Wiceprzewodniczący Komisji Rolnictwa i Ochrony Środowiska Sejmiku Województwa Lubuskiego – Wiceprzewodniczący RN (do dnia 23.12.2014r),
- Zbigniew Kołodziej – Przewodniczący Komisji Rolnictwa i Ochrony Środowiska Sejmiku Województwa Lubuskiego (od dnia 23.12.2014r),
- Jerzy Tonder – Wicedyrektor Departamentu Rolnictwa, Środowiska i Rozwoju Wsi Urzędu Marszałkowskiego - Sekretarz RN,
- Ryszard Barański - przedstawiciel Lubuskiego Sejmiku Gospodarczego,
- Wojciech Kozieja - przedstawiciel organizacji ekologicznych,
- Ludwik Lipnicki - Przewodniczący Regionalnej Rady Ochrony Przyrody,
- Jan Rydzanicz – Regionalny Dyrektor Ochrony Środowiska w Gorzowie Wlkp.

W roku 2014 w trakcie 8 posiedzeń Rada Nadzorcza przyjęła łącznie 39 uchwał. W dniu 17 marca 2014 roku Rada Nadzorcza przyjęła uchwały: nr 000/01/14 w sprawie zatwierdzenia rocznego sprawozdania finansowego WFOŚiGW w Zielonej Górze za rok 2013 oraz pokrycia straty netto za rok 2013 i nr 000/02/14 w sprawie zatwierdzenia rocznego sprawozdania Zarządu z działalności WFOŚiGW w Zielonej Górze w roku 2013.

Lista przedsięwzięć priorytetowych na 2015 rok przyjęta została uchwałą nr 000/04/14 z dn. 17 marca 2014 roku. Kryteria wyboru przedsięwzięć oraz ogólne zasady udzielania

pomocy finansowej ze środków Wojewódzkiego Funduszu Ochrony Środowiska i Gospodarki Wodnej w Zielonej Górze, w tym zasady udzielania i umarzania pożyczek oraz tryb i zasady udzielania i rozliczania dotacji na 2015 rok przyjęte zostały uchwałą nr 000/05/14 z dn. 17 marca 2014 roku.

Obowiązujące na 2014 rok Kryteria wyboru przedsięwzięć, ogólne zasady udzielania pomocy finansowej ze środków WFOŚiGW w Zielonej Górze, zasady udzielania i umarzania pożyczek oraz tryb i zasady udzielania i rozliczania dotacji przyjęte były uchwałą Rady Nadzorczej nr 000/10/13 z dn. 5 kwietnia 2013 roku, a zmienione uchwałą nr 000/26/13 z dn. 30 listopada 2013 roku.

Obowiązująca na 2014 rok lista przedsięwzięć priorytetowych, przyjęta została uchwałą Rady Nadzorczej nr 000/09/13 z dn. 5 kwietnia 2013 roku.

Obowiązujący na rok 2014 Plan działalności Funduszu, przyjęty uchwałą Rady Nadzorczej nr 000/27/13 z dn. 30 listopada 2013 roku korygowany był w 2014 roku uchwałami Rady Nadzorczej: nr 000/09/14 z dn. 17 marca oraz nr 000/34/14 z dn. 28 listopada.

Obowiązujący na rok 2014 Plan finansowy, przyjęty uchwałą Rady Nadzorczej nr 000/28/13 z dn. 30 listopada 2013 roku, korygowany był w 2014 roku uchwałami Rady Nadzorczej: nr 000/10/14 z dn. 17 marca, nr 000/21/14 z dn. 28 lipca oraz nr 000/35/14 z dn. 28 listopada.

W dniu 28 listopada 2014 roku uchwałą nr 000/36/14 przyjęty został Plan działalności Funduszu na rok 2015, a uchwałą nr 000/37/14 Plan finansowy Funduszu na rok 2015.

3. ZARZĄD I BIURO FUNDUSZU

W 2014 roku Zarząd Funduszu pracował w następującym składzie:

- Alicja Makarska - Prezes Zarządu,
- Michał Stosik - Z-ca Prezesa Zarządu,
- Maciej Kałuski - Z-ca Prezesa Zarządu,
- Jarosław Kaszkowiak – Z-ca Prezesa.

W okresie sprawozdawczym Zarząd na 54 posiedzeniach podjął 85 uchwał dotyczących:

- udzielenia promes dofinansowania zadań,
- udzielenia dofinansowania zadań,
- przyjęcia rozliczeń końcowych zadań,

- uchwalenia Regulaminu przyznania nagród za działalność na rzecz ochrony środowiska i gospodarki wodnej niezwiązaną z wykonywaniem obowiązków pracownika administracji rządowej i samorządowej,
- przyznania nagród za działalność na rzecz ochrony środowiska i gospodarki wodnej niezwiązaną z wykonywaniem obowiązków pracownika administracji rządowej i samorządowej,
- zwrotu gminom utraconych dochodów z tytułu zwolnienia z podatku od nieruchomości,
- zmiany Regulaminu Organizacyjnego,
- powołania Zespołu ds. kontroli zadań,
- zasad i trybu udzielania i rozliczania dofinansowania zadań realizowanych przez państwowe jednostki budżetowe,
- przystąpienia do Programu NFOŚiGW pn. „Gospodarowanie odpadami innymi niż niebezpieczne – część II Usuwanie wyrobów zawierających azbest”,
- przyjęcia Regulaminu dofinansowania przedsięwzięć realizowanych w ramach Programu „Poprawa jakości powietrza. Część 2) KAWKA - Likwidacja niskiej emisji wspierająca wzrost efektywności energetycznej i rozwój rozproszonych odnawialnych źródeł energii” nabór – 2014,
- przyjęcia warunków udzielania dofinansowania zadań związanych z usuwaniem azbestu i wyrobów zawierających azbest na lata 2014-2015,
- wydania decyzji administracyjnej w przedmiocie umorzenia odsetek.

Na koniec 2014 roku w Biurze Funduszu zatrudnione były 33 osoby, w tym w Wydziale Ekspertyz Ekonomiczno-Inżynierskich – 9 osób, w Wydziale Funduszy Europejskich – 16 osób, w Wydziale Finansowo-Księgowym - 3, w Wydziale Administracyjnym Biura - 4 oraz Audytor Wewnętrzny. Obsługa zadań unijnych (realizowana przez Wydział Funduszy Europejskich oraz częściowo przez Wydział Finansowo-Księgowy, a w zakresie nadzoru przez Zarząd) na koniec 2014 roku absorbowala 17,15 etatu, z tego 7,80 przypadało na POIiŚ, a 9,35 na LRPO. Podobnie jak w latach ubiegłych obsługa prawna realizowana była przez firmę zewnętrzną na zasadzie stałego zlecenia. Prowadzenie spraw BHP realizowane było w ramach umowy zlecenia.

4. POMOC PUBLICZNA

Zgodnie z ustawą o postępowaniu w sprawach dotyczących pomocy publicznej Wojewódzki Fundusz jest podmiotem udzielającym pomocy publicznej w rozumieniu art. 107 ust. 1 Traktatu o funkcjonowaniu Unii Europejskiej (TFUE).

Fundusz udzielił w 2014 roku pomocy publicznej w ramach Programu pomocowego w zakresie regionalnej pomocy publicznej na niektóre inwestycje w ochronie środowiska nr XR 18/2007 w łącznej wysokości 553.247 zł. Wsparcie uzyskały dwa podmioty działające na terenie województwa lubuskiego na podstawie czterech umów pożyczek.

5. KONTROLE

5.1. Kontrole zewnętrzne

W 2014 roku instytucje zewnętrzne przeprowadziły dziewięć kontroli działalności Funduszu.

1. Generalny Inspektor Kontroli Skarbowej – trzy kontrole:
 - „Audyt systemu Programu Operacyjnego Infrastruktura i Środowisko”, styczeń 2014r.,
 - Audyt gospodarowania środkami pochodzącymi z budżetu Unii Europejskiej w ramach Lubuskiego Regionalnego Programu Operacyjnego, projekt 03.01.00-08/11, wniosek o płatność nr 03.01.00-08-010/11”, w dniu 24.09.2014r.,
 - „Audyt systemu III Priorytetu Lubuskiego Regionalnego Programu Operacyjnego”, w okresie październik - listopad 2014r.,
2. Urząd Marszałkowski - Instytucja Zarządzająca Lubuskim Regionalnym Programem Operacyjnym - dwie kontrole:
 - „Kontrola projektu: RPLB 06.01.00-08-002/13 – wsparcie zarządzania i wdrażania w 2013r.”, w dniach 4-6 marca 2014r.,
 - „Kontrola systemowa: 1. Proces prowadzenia kontroli projektów wraz z nieprawidłowościami, 2. Proces weryfikacji formalnej i merytorycznej wniosków i płatności, 3. Proces prowadzenia i aneksowania umów o dofinansowanie”, w dniach 23-26 czerwca 2014r.,
3. Ministerstwo Środowiska - dwie kontrole:
 - „Kontrola trwałości projektu Roczne Plany Działań Pomoc Techniczna POIiŚ 2007-2013”, w dniach 28-29 października 2014r.,
 - Kontrola Roczного Planu Działań 2014-2015”, w dniach 3-7 listopada 2014r.

4. Najwyższa Izba Kontroli - Delegatura w Zielonej Górze:
 - „Wykonywanie zadań związanych z zapobieganiem i trwałym obniżaniem zanieczyszczeń wód dorzecza Odry”, w okresie 5 sierpnia - 3 listopada 2014r.
5. Lubuski Urząd Wojewódzki - Instytucja pośrednicząca w certyfikacji:
 - „Kontrola wniosków o płatność, systemu weryfikacji wydatków, realizacji obowiązków kontrolnych, nieprawidłowości oraz Krajowego Systemu Informatycznego SIMIK”, w dniach 19-23 maja 2014r.

Wydawane zalecenia pokontrolne realizowane były w trybie roboczym.

5.2 Kontrole wewnętrzne

W 2014 roku Fundusz w ramach działalności statutowej przeprowadził 28 terenowych kontroli realizacji zadań dofinansowanych ze środków krajowych.

W ramach realizacji kontroli „umów krajowych” objęto weryfikacją 3 umowy dotacji, 1 umowę przekazania środków oraz 24 umowy pożyczek. Kontrolą objęto 3 zadania realizowane na podstawie umów zawartych w 2011 roku, 1 zadanie realizowane na podstawie umowy zawartej w 2012 roku, 11 zadań realizowanych na podstawie umów zawartych w 2013 roku oraz 13 zadań realizowanych na podstawie umów zawartych w roku 2014. Dokumentacja fotograficzna kontrolowanych obiektów przechowywana jest w formie elektronicznej. Ustalenia z kontroli opisano w protokołach, które bez uwag podpisali wszyscy kontrolowani.

Oprócz prowadzonych kontroli w terenie, na bieżąco weryfikowano dokumenty formalne i finansowe związane z realizowanymi umowami, zarówno na etapie przygotowania, realizacji jak i rozliczenia końcowego.

Szczególną formą kontroli wewnętrznej wspomagającą proces zarządzania Wojewódzkim Funduszem jest audyt wewnętrzny. Jest on działalnością niezależną i obiektywną, której celem jest wspieranie kierownika jednostki w realizacji celów i zadań przez systematyczną ocenę kontroli zarządczej oraz czynności doradcze. Ocena ta dotyczy w szczególności adekwatności, skuteczności i efektywności kontroli zarządczej w jednostce. Działania prowadzone w ramach audytu wewnętrznego w 2014 roku miały na celu usprawnianie funkcjonowania Funduszu i obejmowały rzetelne, niezależne badanie systemów zarządzania i kontroli oraz procesów i procedur. Ich wynikiem było dostarczenie obiektywnej i niezależnej oceny efektywności i skuteczności tych systemów. W wyniku zrealizowanych zadań audytowych, oceniających zarówno działalność podstawową jak i wspomagającą

Funduszu, audytor wewnętrzny potwierdził prawidłowe funkcjonowanie systemu kontroli zarządczej w badanych obszarach.

6. SYSTEM ZARZĄDZANIA JAKOŚCIĄ

Od lutego 2002 roku w Funduszu funkcjonuje system zarządzania jakością potwierdzony przez akredytowaną jednostkę certyfikującą. W lutym 2014 roku Fundusz uzyskał certyfikat na kolejny okres, do dnia 3 lutego 2017 roku. Obowiązująca norma to „Systemy zarządzania jakością. Wymagania PN-EN ISO 9001:2009”. Oznacza to, że organizacja jaką jest WFOŚiGW w Zielonej Górze, wprowadziła i stosuje system zarządzania jakością w zakresie finansowego wspierania przedsięwzięć z dziedziny ochrony środowiska i gospodarki wodnej oraz realizacji powierzonych zadań w procesie zarządzania środkami pochodzącymi z Unii Europejskiej. System zarządzania jakością potwierdza, iż zarządzanie powierzonymi Funduszowi środkami odbywa się pod stałym nadzorem, wg ściśle określonych procedur, zapewniających skuteczne spełnianie ustalonych wymagań jakościowych.

7. DZIAŁALNOŚĆ INFORMACYJNA

Przedstawiciele WFOŚiGW w Zielonej Górze uczestniczyli w spotkaniach, szkoleniach i konferencjach tematycznie związanych z problematyką ochrony środowiska i gospodarki wodnej. Były one okazją do prezentacji Funduszu i możliwości uzyskania dofinansowania przez Beneficjentów. Szczegółowo omawiano warunki pozyskania dotacji i pożyczek ze środków statutowych Funduszu. Nadal informowano o środkach Programu Priorytetowego NFOŚiGW pn. "Gospodarowanie odpadami innymi niż komunalne - Usuwanie wyrobów zawierających azbest", wspólnie finansowanego przez Narodowy Fundusz Ochrony Środowiska i Gospodarki Wodnej oraz Fundusz w Zielonej Górze. Informacje prezentowano m. innymi na Konwencji Stowarzyszenia Prezydentów, Burmistrzów i Wójtów Województwa Lubuskiego. Prezentowano również możliwości pozyskiwania dotacji w ramach konkursów uruchamianych w 2014 roku ze środków Programu Operacyjnego Infrastruktura i Środowisko.

O warunkach udzielanej pomocy Fundusz informował za pośrednictwem mediów lokalnych.

Głównym źródłem przekazu informacji pozostawał Internet. Fundusz poprzez stronę www.wfosigw.zgora.pl, a w pierwszej kolejności poprzez publikowany na niej Biuletyn Informacji Publicznej, rozpowszechniał wszelkie dokumenty, m. innymi: bieżące kryteria

i zasady, programy dofinansowania zadań ekologicznych, wzory aktualnych wniosków, wykazy i wzory dokumentów wymaganych w procedurach przyznawania pomocy. W ramach strony funkcjonowały dwa odrębne serwisy poświęcone POIiŚ oraz LRPO.

DZIAŁALNOŚĆ STATUTOWA

8.1 Pozyskiwanie środków

Środki wykorzystywane na działalność statutową Funduszu pochodziły z opłat za korzystanie ze środowiska, kar za nieprzestrzeganie przepisów ochrony środowiska, oprocentowania udzielonych pożyczek oraz operacji kapitałowych prowadzonych z wykorzystaniem czasowo wolnych środków.

Corocznie znaczące źródło dofinansowywania stanowią środki, które wracają do Funduszu w postaci spłacanych rat kapitału pożyczek udzielanych przez Fundusz w latach poprzednich.

8.2. Realizacja zadań statutowych

Podstawowym dokumentem strategicznym obowiązującym w Funduszu jest „Strategia działania Wojewódzkiego Funduszu Ochrony Środowiska i Gospodarki Wodnej w Zielonej Górze na lata 2013-2016 z perspektywą do roku 2020”.

Na podstawie zidentyfikowanych potrzeb środowiskowych w województwie lubuskim, Fundusz realizował, w zakresie zgłaszanych potrzeb, cztery główne priorytety. Należały do nich: Ochrona i zrównoważone gospodarowanie zasobami wodnymi, Racjonalne gospodarowanie odpadami i ochrona powierzchni ziemi, Ochrona atmosfery oraz Ochrona różnorodności biologicznej i funkcji ekosystemów.

Działalność Funduszu w roku 2014 obejmowała realizację zadań statutowych wyrażającą się udzielaniem pomocy finansowej na zadania proekologiczne ze środków własnych Funduszu w formie pożyczek, dotacji, przekazania środków oraz dopłat do oprocentowania kredytów bankowych i częściowej spłaty kapitałów.

Na rok 2014 złożono 178 wniosków. Z przyczyn formalnych odrzucono 16 wniosków. Sporządzeniem umowy sfinalizowano 118 wniosków na łączną kwotę 99.039.141,88 zł, w tym: 32 umowy pożyczek na kwotę 57.678.549,23 zł oraz 75 umowy dotacji i 11 umów przekazania środków na łączną kwotę 41.360.592,65 zł. 2 umowy dotyczyły finansowania zadań realizowanych przez państwowe jednostki budżetowe w ramach budżetu 2015. Cztery

wnioski uzyskały promesę dofinansowania na lata następne. W związku z formalną rezygnacją lub brakiem złożenia ostatecznego wniosku przez wnioskodawców 40 wniosków nie zostało załatwionych. Listę umów załączono do sprawozdania w postaci wykazu nr 1.

W tabeli nr 1 oraz na wykresie nr 1 przedstawiono strukturę umów zawartych w 2014 roku wg komponentów, w podziale na pożyczki i dotacje łącznie z przekazaniem środków. Najwięcej umów zawarto w komponentach: Ochrona powierzchni ziemi i gospodarka odpadami - 48, Ochrona wód - 17 Nadzwyczajne zagrożenia środowiska - 12 oraz Edukacja ekologiczna - 11. W ujęciu wartościowym największy udział miała Ochrona powietrza. Przypadało na nią 62,9% kwoty całej pomocy, w tym 70,7 % kwoty dotacji oraz 52,8 % kwoty pożyczek. Spowodowane to zostało zawarciem 3 znaczących umów - dwóch pożyczek oraz jednej dotacji na dofinansowanie zadania w ramach Programu Kawka. W tabeli nr 2 oraz na wykresie nr 2 podano dane dla ostatnich 4 lat, które pokazują że rok 2014 odbiegał od lat poprzednich, w których ponad 60% kwoty całkowitej pomocy kierowana była na komponent Ochrona wód.

W ramach działalności statutowej w okresie objętym sprawozdaniem Fundusz obsługiwał 178 umów, zawartych w roku 2014 jak i w latach poprzednich.

Tak jak w latach ubiegłych, Fundusz nie dofinansowywał bezpośrednio osób fizycznych. Realizowane było to w ramach linii kredytowych prowadzonych na podstawie wieloletniej umowy z Bankiem Ochrony Środowiska S.A. w sprawie dopłat ze środków Funduszu do oprocentowania kredytów preferencyjnych udzielanych przez BOŚ S.A. na inwestycje proekologiczne realizowane na terenie województwa lubuskiego. W ramach tej umowy funkcjonowały cztery linie kredytowe finansujące: realizację zadań modernizacyjnych służących ochronie powietrza (linia nr 1), budowę małych i przydomowych oczyszczalni ścieków (linia nr 2), termomodernizację budynków (linia nr 3) oraz zadania związane z usuwaniem i unieszkodliwianiem azbestu i wyrobów zawierających azbest (linia nr 4).

W 2014 roku Fundusz podpisał z BOŚ S.A. drugą umowę w sprawie udzielania dotacji ze środków Funduszu przeznaczonej na częściowe spłaty kapitału kredytów bankowych udzielanych przez Bank Ochrony Środowiska S.A. na inwestycje w zakresie ochrony środowiska i gospodarki wodnej realizowane na terenie województwa lubuskiego. W ramach tej umowy możliwe było wsparcie zadań polegających na wykonaniu lub modernizacji systemów grzewczych powodujących ograniczenie emisji zanieczyszczeń do powietrza

oraz na wykonaniu lub modernizacji systemów grzewczych z wykorzystaniem alternatywnych a przyjaznych środowisku źródeł energii.

W roku 2014 BOŚ S.A. udzielił 23 kredyty na ogólną kwotę 1.084.798,27 zł, w tym 12 kredytów na zadania z linii kredytowych nr 1, 2 oraz 3 z dopłatą do oprocentowania oraz 11 z dopłatą do kapitału. Fundusz dopłacił w roku 2014 do oprocentowania wszystkich umów będących w okresie spłaty (w tym także z lat poprzednich) 24.743,98 zł oraz jednorazowo kwotę 26.089,22 zł do umów z częściową spłatą kapitału.

Podstawowymi kontrahentami Funduszu, tak jak w latach poprzednich, pozostawały jednostki samorządowe. Zestawienie umów zawartych w roku 2014 z podziałem na grupy kontrahentów przedstawiono w tabeli nr 3 oraz na wykresie nr 3. Najwięcej nowych umów - 64 zawarto z gminami (49 w formie dotacji, a 15 w formie pożyczek). Wartościowo największy udział w dotacjach miały Gminy (74,4% ogólnej kwoty dotacji) oraz Województwo Lubuskie (21,1% ogólnej kwoty dotacji), a w pożyczkach - przedsiębiorcy (60,3% ogólnej kwoty pożyczek) oraz gminy (38,6% ogólnej kwoty pożyczek). Średnia wysokość dofinansowania wyniosła: w pożyczkach ponad 1.802 tys. zł. W dotacjach średnie dofinansowanie wyniosło ponad 480 tys. zł. Wpłynęła na to jedna, znacznej wielkości, dotacja w ramach Programu Kawka dla Miasta Gorzowa Wlkp.. Bez jej uwzględnienia średnia w dofinansowaniu dotacyjnym wynosi około 142 tys. zł i zbliżona jest do średnich z lat poprzednich.

W roku 2014 zasady przyznawania pomocy określały maksymalne pułapy pomocy w odniesieniu do kosztów kwalifikowanych – w przypadku pożyczek na zadania realizowane wyłącznie ze środków krajowych przez jednostki samorządu terytorialnego, spółki wodno-ściekowe oraz podmioty świadczące usługi z zakresu zadań własnych j.s.t. - do 100%, a dla zadań realizowanych przez pozostałych wnioskodawców do 80%. W przypadku pożyczek na realizację zadań przy współudziale bezzwrotnych środków zagranicznych (z wyłączeniem pożyczek płatniczych) - do 100% różnicy pomiędzy planowanymi kosztami kwalifikowanymi przedsięwzięcia, a dofinansowaniem ze środków zagranicznych. Pożyczki udzielane były na zadania inwestycyjne w dziedzinach: ochrona wód, zaopatrzenie w wodę, ochrona powietrza oraz ochrona powierzchni ziemi i gospodarka odpadami.

Maksymalny pułap pomocy w przypadku dotacji (lub przekazania środków) wynosił do 100% kosztów kwalifikowanych przy dofinansowaniu zadań realizowanych przez Województwo Lubuskie i równocześnie służących ochronie środowiska i gospodarce wodnej w regionie,

wynikających z zasady zrównoważonego rozwoju i polityki ekologicznej państwa oraz do 100% kosztów, których obowiązek pokrywania przez Fundusz wynikał z obowiązujących przepisów prawa. W przypadku pozostałych zadań realizowanych wyłącznie ze środków krajowych - do 50% kosztów kwalifikowanych. Dla zadań realizowanych przy współudziale bezzwrotnych środków zagranicznych, przy dofinansowaniu w formie dotacji lub przekazania środków, maksymalny udział środków Funduszu wynosił do 50% różnicy pomiędzy planowanymi kosztami kwalifikowanymi przedsięwzięcia, a dofinansowaniem ze środków zagranicznych.

W 2014 roku dotacjami (łącznie z przekazaniem środków) wspierane były zadania w następujących dziedzinach: monitoring środowiska, gospodarka wodna, nadzwyczajne zagrożenia środowiska, ochrona powierzchni ziemi i gospodarka odpadami, edukacja ekologiczna, ochrona atmosfery oraz ochrona przyrody. Obejmowały one między innymi: odbudowę i modernizację wałów przeciwpowodziowych, odbudowę przepompowni, zakup samochodów ratowniczych i sprzętu specjalistycznego dla jednostek Państwowej i Ochotniczej Straży Pożarnej, zadania z zakresu ochrony przyrody oraz edukacji ekologicznej.

Dotacjami wspierane były również zadania dotyczące usuwania wyrobów zawierających azbest. Było to realizowane w ramach Programu Priorytetowego NFOŚiGW pn. "Gospodarowanie odpadami innymi niż komunalne, Część III - Usuwanie wyrobów zawierających azbest", który adresowany jest do jednostek samorządu terytorialnego, na terenie których przeprowadzono inwentaryzację wyrobów zawierających azbest oraz posiadających, opracowany i przyjęty uchwałą Rady Gminy, Gminny Program Usuwania Azbestu. Gminy przystępujące do Programu mogły uzyskać dofinansowanie w wysokości 100% kosztów kwalifikowanych w formie dotacji (50% dofinansowania stanowiła dotacja NFOŚiGW i 50% dotacja WFOŚiGW w Zielonej Górze). Do kosztów kwalifikowanych zaliczano: koszty demontażu, zbierania, transportu i unieszkodliwienia lub zabezpieczenia odpadów zawierających azbest.

Do Programu w roku 2014 zakwalifikowano 48 gmin, które zgłosiły wstępne zapotrzebowanie na środki w wysokości 2.875.660,52 zł. Ostatecznie w Programie udział wzięło 47 Gmin (w 2011 - 8, w 2012 - 16, a w 2013 - 31). Po wykonaniu zadań rzeczywiste koszty ich realizacji osiągnęły wartość 1.526.371,22 zł, tj. 53,08% pierwotnie zgłoszonego zapotrzebowania. Cała kwota dofinansowania została przyznana w formie dotacji. Beneficjentami pomocy w roku 2014 były następujące Gminy: Bobrowice, Nowogród

Bobrzański, Kozuchów, Nowa Sól - Gmina, Kostrzyn nad Odrą, Babimost, Brody, Dąbie, Kargowa, Bytom Odrzański, Czerwieńsk, Górzycy, Świebodzin, Szprotawa, Krzeszyce, Kłodawa, Siedlisko, Wschowa, Jasień, Zielona Góra - Gmina, Osno Lubuskie, Nowe Miasteczko, Torzym, Sulęcín, Strzelce Krajeńskie, Krosno Odrzańskie, Sulechów, Rzepin, Zabór, Lubniewice, Małomice, Bledzew, Słubice, Miasto Zielona Góra, Lipinki Łużyckie, Niegosławice, Miasto Gorzów Wlkp., Lubrza, Lubsko, Gubin, Stare Kurowo, Trzebiel, Świdnica, Tuplice, Żagań, Lubiszyn oraz Brzeźnica. Zestawienie udzielonego dofinansowania zawiera wykaz nr 2.

Podobnie jak w latach poprzednich, Fundusz realizował zadania wynikające z rozporządzenia Ministra Środowiska z dnia 20 lipca 2006 roku w sprawie szczegółowych zasad zwrotu gminom dochodów zwolnionych z podatku od nieruchomości będących własnością Skarbu Państwa gruntów pokrytych wodami jezior o ciągłym dopływie lub odpływie wód powierzchniowych oraz gruntów zajętych pod sztuczne zbiorniki wodne. Wskutek realizacji tego rozporządzenia Fundusz przekazał lubuskim gminom w roku 2014 środki w kwocie 18.988 zł, stanowiące równowartość utraconych dochodów za rok 2013. Dopłaty przekazano następującym gminom: Trzciel, Babimost, Lubrza, Kłodawa, Skąpe, Sława, Kargowa, Przytoczna, Międzyrzecz, Bledzew, Pszczew, Lubiszyn, Dobiegniew oraz Wschowa.

Fundusz przyznał w 2014 roku nagrody za działalność na rzecz ochrony środowiska i gospodarki wodnej, niezwiązaną z wykonywaniem obowiązków pracowników administracji rządowej i samorządowej, w wysokości ogółem 34.600 zł. Nagrody przyznano lubuskim laureatom XV edycji ogólnopolskiego Konkursu o Puchar Recyklingu; po 8.000 zł otrzymali: Zakład Utylizacji Odpadów Sp. z o.o. w Gorzowie Wlkp., Celowy Związek Gmin CZG – 12 w Sulęcínie oraz Spółka Komunalna Wschowa Sp. z o.o. we Wschowie, a Zespół Kształcenia Specjalnego nr 1 im. Karola Wojtyły w Gorzowie Wlkp. nagrodzono kwotą 6.000 zł. Dodatkowo przyznano nagrodę w wysokości 4.600 zł zwycięskiej drużynie Ochotniczej Straży Pożarnej podczas Wojewódzkich Zawodów Sportowo-Strażackich Drużyn OSP i MDP organizowanych przez Oddział Wojewódzkiego Związku Ochotniczych Straży Pożarnych RP Województwa Lubuskiego w Zielonej Górze.

8.3 Efekty finansowania zadań

8.3.1 Ochrona wód, Zaopatrzenie w wodę, Gospodarka wodna

W 2014 roku Fundusz dofinansowywał zadania związane z gospodarką wodno-ściekową oraz z zaopatrzeniem w wodę w gminach: Jasień, Kozuchów, Sulęcín, Nowe Miasteczko, Międzyrzecz, Trzciel, Zielona Góra, Szprotawa, Przytoczna, Kargowa, Jasień, Sława, Tuplice oraz Cybinka.

W wyniku współfinansowania przez Fundusz zadań realizowanych w ramach komponentu **Ochrona wód** uzyskano w 2014 roku potwierdzony efekt (z zadań z umów zawartych w roku 2014 oraz w latach poprzednich) w postaci: wybudowanej sieci kanalizacyjnej o dł. 74.155 mb, wybudowania 44 przepompowni, 60 mb przykanalików oraz 23 sztuk przyłączy. W ujęciu ekologicznym uzyskano zmniejszenie ilości wytwarzanych osadów ściekowych w wyniku odwadniania o 201 Mg/a oraz zwiększyła się liczba osób korzystających z podłączenia do wybudowanej sieci kanalizacyjnej o 511 osób. Część spośród zadań z umów zawartych w roku 2014 jest nadal w realizacji, a efekt ekologiczny zaplanowano na lata następne.

W komponentie Ochrona wód udzielono 17 pożyczek, z tego 5 jako pożyczki płatnicze. Wśród największych wymienić należy następujące zadania:

- „Gospodarka ściekowa na terenie aglomeracji Zielona Góra – etap III” (kontrahent Zielonogórskie Wodociągi i Kanalizacja Sp. z o.o.) - dofinansowanie w formie pożyczki w wysokości 7.000.000 zł na zadanie o koszcie całkowitym 42.348.205,15 zł. Efekt rzeczowy stanowi wykonanie kanalizacji sanitarnej o łącznej długości – 43.735 m oraz 13 pompowni ścieków. Efekt ekologiczny - przyrost liczby mieszkańców odprowadzających ścieki systemem kanalizacji do oczyszczalni w Łężycy – 4.710 osób. Zadanie realizowane w ramach Programu Operacyjnego Infrastruktura i Środowisko z wykorzystaniem środków pochodzących z Unii Europejskiej niepodlegających zwrotowi.
- „Kompleksowe rozwiązanie gospodarki wodno- ściekowej dla aglomeracji Szprotawa - kontrakt 15 - Kanalizacja Sanitarna dla Osiedla Chrobrego, Starówki oraz części Osiedla Słoneczne” (kontrahent Gmina Szprotawa) - dofinansowanie w formie pożyczki w wysokości 2.870.000 zł na zadanie o koszcie całkowitym 26.405.194,74 zł. Efekt rzeczowy stanowi wykonanie kanalizacji sanitarnej o łącznej

długości – 24.991 m, przyłączy kanalizacyjnych – 13.760 m oraz 9 przepompowni ścieków. Efekt ekologiczny - przyrost liczby mieszkańców odprowadzających ścieki systemem kanalizacji do oczyszczalni – 10.709 osób. Zadanie realizowane w ramach Programu Operacyjnego Infrastruktura i Środowisko z wykorzystaniem środków pochodzących z Unii Europejskiej niepodlegających zwrotowi.

- „Budowa kanalizacji sanitarnej w miejscowości Gorzyca, Zamostowo, Kursko, Pieski” (kontrahent Gmina Międzyrzecz) - dofinansowanie w formie pożyczki w wysokości 2.500.000 zł na zadanie o koszcie całkowitym 7.029.543,12 zł. Efekt rzeczowy stanowi wykonanie kanalizacji sanitarnej o łącznej długości – 15.755 m, 944 m przykanalików oraz 9 przepompowni ścieków. Efekt ekologiczny - przyrost liczby mieszkańców odprowadzających ścieki systemem kanalizacji do oczyszczalni – 400 osób. Zadanie realizowane w ramach przedsięwzięcia finansowanego z Programu Rozwoju Obszarów Wiejskich na lata 2007-2013 z wykorzystaniem środków pochodzących z Unii Europejskiej niepodlegających zwrotowi.
- „Rozbudowa systemu kanalizacji sanitarnej w Gminie Sulęcín - Etap Trzemeszno Lubuskie” (kontrahent Gmina Sulęcín) - dofinansowanie w formie pożyczki w wysokości 1.814.613 zł oraz pożyczki płatniczej w kwocie 1.814.613 zł na zadanie o koszcie całkowitym 4.586.948,85 zł. Efekt rzeczowy stanowi wykonanie kanalizacji sanitarnej o łącznej długości – 10.867 m, oraz 5 przepompowni ścieków. Efekt ekologiczny - przyrost liczby mieszkańców odprowadzających ścieki systemem kanalizacji do oczyszczalni – 658 osób. Zadanie realizowane w ramach przedsięwzięcia finansowanego z Programu Rozwoju Obszarów Wiejskich na lata 2007-2013 z wykorzystaniem środków pochodzących z Unii Europejskiej niepodlegających zwrotowi.
- „Kompleksowe rozwiązanie gospodarki wodno- ściekowej dla aglomeracji Szprotawa - kontrakt 13 - Przebudowa Oczyszczalni ścieków w Wiechlicach - dokończenie” (kontrahent Gmina Szprotawa) - dofinansowanie w formie pożyczki w wysokości 1.270.000 zł na zadanie o koszcie całkowitym 24.776.807,27 zł. Efekt rzeczowy stanowi przebudowa oczyszczalni ścieków w Wiechlicach polegająca na: budowie nowych obiektów: studni rewizyjnej początkowej, zbiornika retencyjnego, przepompowni głównej, zbiornika ścieków dowożonych, stacji odbioru ścieków dowożonych, reaktora biologicznego, osadników wtórnych, stacji odwaniania osadu, pompy osadu, higienizacji osadu, stacji PIXu i PAXu, budynku technicznego z oczyszczalnią mechaniczną, stacją dmuchaw i agregatem prądotwórczym, budynku

socjalnego z kotłownią gazową, przepompowni ścieków oczyszczonych z pkt. pomiarowym P1, placu umocnionego z wiatą, biofiltra, wylotu do ciekłu Kościuszko z pkt. pomiarowym P2 oraz wylotu do rzeki Bóbr. Efekt ekologiczny - zwiększenia przepustowości docelowo do poziomu $Q_{\text{śrd}} = 2.500 \text{ m}^3/\text{d}$. Zadanie realizowane w ramach Programu Operacyjnego Infrastruktura i Środowisko z wykorzystaniem środków pochodzących z Unii Europejskiej niepodlegających zwrotowi.

- „Budowa kanalizacji sanitarnej i sieci wodociągowej w m. Lubogoszcz - II etap” (kontrahent Zakład Wodociągów i Kanalizacji Sława Sp. z o.o.) - dofinansowanie w formie pożyczki w wysokości 1.161.792,00 zł na zadanie o koszcie całkowitym 1.939.102,40 zł. Efekt rzeczowy stanowi wykonanie kanalizacji sanitarnej o łącznej długości – 8.179 m, 589 m przyłączy oraz 1 pompowni ścieków. Efekt ekologiczny - przyrost liczby mieszkańców odprowadzających ścieki systemem kanalizacji do oczyszczalni – 366 osób. Zadanie realizowane w ramach przedsięwzięcia finansowanego z Programu Rozwoju Obszarów Wiejskich na lata 2007-2013 z wykorzystaniem środków pochodzących z Unii Europejskiej niepodlegających zwrotowi.

W wyniku współfinansowania przez Fundusz zadań realizowanych w ramach komponentu **Zaopatrzenie w wodę** uzyskano w 2014 roku potwierdzony efekt w postaci: wybudowania 1.157 mb sieci wodociągowej, 4 studni głębinowych oraz rozbudowy Stacji Uzdatniania Wody gdzie zwiększono wydajność o 160 m^3/h . Dzięki realizacji tych zadań zapewniono dostawę wody pitnej o wymaganej jakości w ilości 2.172 $\text{m}^3/\text{dobę}$.

W komponentcie Zaopatrzenie w wodę dofinansowano 4 zadania, wśród nich:

- „Remont Stacji Uzdatniania Wody w Bieganowie, gmina Cybinka” (kontrahent Gmina Cybinka) - dofinansowanie w formie pożyczki w wysokości 1.028.000,00 zł na zadanie o koszcie całkowitym 1.264.440,00 zł. Efekt rzeczowy: przebudowa budynku stacji uzdatniania wody wraz z nowym układem technologicznym uzdatniania wody, wymianą pomp głębinowych w istniejących studniach, wymiana rurociągów międzyobiektowych, kabli elektrycznych i sterowniczych. Efekt ekologiczny: poprawa jakości wody potwierdzona wynikami fizykochemicznymi wody uzdatnionej oraz decyzją PIS o zdatności wody do spożycia.
- „Przebudowa Stacji Uzdatniania Wody w Tuplicach zs. Rytwiny i sieci wodociągowej”, (kontrahent Gmina Tuplice) - dofinansowanie w formie pożyczki w

wysokości 594.731,75 zł na zadanie o koszcie całkowitym 3.016.830,18 zł. Efekt rzeczowy: remont ujęć wody, remont wylotu do rowu, 2 zbiorniki wody czystej, 2 stacje filtracji wody, budowa 2 osadników wód popłucznych, remont istniejącej hydroforni, pompownia dwustopniowa oraz sterowanie i zasilanie energetyczne z monitoringiem. Efekt ekologiczny: poprawa jakości wody potwierdzona wynikami fizykochemicznymi wody uzdatnionej oraz decyzją lub opinią PIS o zdatności wody do spożycia. Zadanie realizowane w ramach przedsięwzięcia finansowanego z Programu Rozwoju Obszarów Wiejskich na lata 2007-2013 z wykorzystaniem środków pochodzących z Unii Europejskiej niepodlegających zwrotowi.

W wyniku współfinansowania przez Fundusz zadań realizowanych w ramach komponentu **Gospodarka wodna** uzyskano w 2014 roku potwierdzony efekt w postaci: zabezpieczenia przed powodzią terenu o powierzchni łącznie 14.340 ha na terenach powiatów: gorzowskiego oraz zielonogórskiego. Efekt ten uzyskano poprzez budowę nowej przepompowni wraz z niezbędną infrastrukturą w m. Koszęcin oraz poprzez podwyższenie i rozbudowę istniejącego korpusu ziemnego prawostronnego wału rzeki Odry na odcinku Głęboka – Ledno.

8.3.2 Ochrona powietrza

W wyniku współfinansowania przez Fundusz realizacji zadań w komponentcie **Ochrona powietrza** (łącznie z zadaniami kredytowanymi przez Bank Ochrony Środowiska S.A. a dofinansowywanymi przez Fundusz) uzyskano w roku 2014 efekt ekologiczny w postaci redukcji emisji zanieczyszczeń o: pył - 24,879 Mg/rok; SO₂ - 0,397 Mg/rok; NO_x - 0,244 Mg/rok; CO - 0,136 Mg/rok; CO₂ - 162,042 Mg/rok.

W komponentcie Ochrona powietrza w roku 2014 udzielono dofinansowania na 7 zadań (łącznie 10 umów):

Największe przedsięwzięcie to: „Redukcja emisji zanieczyszczeń powietrza w śródmieściu Gorzowa Wlkp.”, współfinansowane ze środków NFOŚiGW w ramach Programu „Likwidacja niskiej emisji wspierająca wzrost efektywności energetycznej i rozwój rozproszonych odnawialnych źródeł energii. Część 1) Program pilotażowy - KAWKA”.

Jest ono realizowane wspólnie przez Miasto Gorzów Wlkp. oraz PGE Górnictwo i Energetyka Konwencjonalna S.A.. Z obu podmiotami podpisano łącznie 3 umowy; w tym: umowę pożyczki na kwotę 19.828.500 zł. z PGE Górnictwo i Energetyka Konwencjonalna

S.A. oraz z Miastem Gorzów Wlkp.: umowę pożyczki na 9.312.000 zł i umowę dotacji na 29.250.000 zł. Dotacja jest finansowana ze środków NFOŚiGW.

Celem projektu jest ograniczenie emisji zanieczyszczeń powietrza poprzez modernizację wysokoemisyjnych węglowych systemów zaopatrzenia w energię ciepłą na obszarze o przekroczonych dopuszczalnych poziomach zanieczyszczeń - w śródmieściu Gorzowa Wlkp.

Zadanie polega na rozbudowie sieci ciepłowniczej w celu podłączenia istniejących obiektów, ogrzewanych ze źródeł lokalnych przy wykorzystaniu paliwa stałego, do centralnego źródła ciepła wraz z podłączeniem obiektów do sieci, likwidacji lokalnych źródeł ciepła (indywidualnych kotłowni, palenisk węglowych, kotłowni zasilających kilka budynków) oraz wykonaniu wewnętrznych instalacji c.o. i c.w.u. Działaniami objętych zostanie 380 budynków wielorodzinnych.

W wyniku realizacji zadania zmniejszeniu ulegnie emisja: pyłu PM 2,5 o 160,671 Mg/rok, pyłu PM 10 o 169,588 Mg/rok, SO₂ o 401,677 Mg/rok, NO_x o 58,02 Mg/rok, CO₂ o 17.416,049 Mg/rok oraz benzeno-a-pirenu o 0,123 Mg/rok.

8.3.3 Edukacja ekologiczna

W ramach komponentu Edukacja ekologiczna Fundusz wspierał projekty poszerzające świadomość o środowisku, motywujące do pogłębiania wiedzy o cywilizacyjnych zagrożeniach, zależnościach między stanem środowiska naturalnego a jakością życia współczesnego społeczeństwa oraz korzyściach ekonomicznych i zdrowotnych wynikających z ekologicznych działań. Dofinansowano 10 zadań, ukierunkowanych przede wszystkim na wypełnianie niedoboru aktualnej wiedzy i wiarygodnych informacji o środowisku, w tym wspierających efektywność procesu dydaktycznego w systemie przedszkolnym, szkolnym i na poziomie wyższym. Przy wyborze projektów do dofinansowania Fundusz kierował się wymiernym efektem ekologicznym zadania, zdefiniowaną grupą docelową i zapotrzebowaniem na działanie objęte wsparciem.

Priorytetem edukacyjnym w roku 2014 pozostawało upowszechnianie i rozwijanie wiedzy oraz pożądaných zachowań społeczności regionu lubuskiego w zakresie racjonalnego gospodarowania odpadami komunalnymi, głównie segregacji odpadów u źródła i recyklingu. Dlatego Fundusz sfinansował przygotowaną przez Województwo Lubuskie kampanię edukacyjną dla mieszkańców województwa dotyczącą prawidłowego gospodarowania odpadami komunalnymi, stymulującą zachowania zmierzające do zmniejszania

wytwarzanych odpadów i podsumowującą dotychczasowe działania w regionie od wdrożenia nowego systemu gospodarowania odpadami komunalnymi w ramach realizacji obowiązującego Programu Gospodarowania Odpadami dla Województwa Lubuskiego na lata 2012-2017 z perspektywą do 2020 roku. Kampania prowadzona była na antenie regionalnej rozgłośni radiowej i skierowana do blisko 100.000 słuchaczy – mieszkańców województwa za pośrednictwem 72 tematycznych audycji, emitowanych w zasięgu ogólnowojewódzkim w formie reportaży, wywiadów i spotów informacyjnych. Na antenie radiowej przeprowadzono również konkurs wiedzy o gospodarce odpadami dla uczniów 15 lubuskich szkół podstawowych, gimnazjalnych i średnich. Podsumowaniem kampanii była ekspercka debata o doświadczeniach w budowaniu nowego systemu gospodarowania odpadami komunalnymi.

Innym dofinansowanym przez Fundusz działaniem o tym priorytetowym charakterze był program edukacyjny pn.: „Oto nasza eko-rada: segregacji świat wymaga”, realizowany przez Związek Międzygminny EKO-PRZYSZŁOŚĆ na obszarze 13 lubuskich gmin. Przez pół roku, od maja do listopada 2014 r., wśród blisko 50.000 właścicieli nieruchomości upowszechniano za pośrednictwem tematycznych broszur edukacyjnych informacje utrwalające zasady segregacji odpadów, z adresami punktów odbioru odpadów problematycznych i danymi kontaktowymi operatorów odbierających odpady. 34 przedszkola gmin związkowych, do których uczęszcza 4500 dzieci, wyposażono w zestawy edukacyjne wraz z konspektem zajęć ekologicznych o segregacji odpadów dla nauczycieli przedszkolnych, a uczniów klas I-III z 40 gminnych szkół podstawowych zachęcono do udziału w tematycznym konkursie plastycznym.

Kolejnym wiodącym zakresem we wspieranej przez Fundusz edukacji ekologicznej było upowszechnianie wiedzy o ochronie różnorodności biologicznej i funkcjach ekosystemów. Tu na szczególną uwagę zasługują dwa dofinansowane zadania:

- „Pakiet edukacyjny w Ogrodzie Botanicznym Uniwersytetu Zielonogórskiego”, obejmujący budowę nowego Działu Roślin Użytkowych i wyposażenie Ogrodu w nowe 4 tablice informacyjno-dydaktyczne do Działu Roślin Górskich, Działu Roślin Użytkowych i kolekcji traw ozdobnych, a także utworzenie stałej ekspozycji 20 skrzynek lęgowych dla ptaków, nietoperzy i owadów oraz organizację wystawy sztuki formowania roślin bonsai;
- „XIII Skowronkowe S-segregacja O-chrona S-przątanie” - cykliczny program edukacyjny w gminie Dąbie, który w roku 2014 zakładał edukację ekologiczną ok. 200 dzieci ze szkół gminy, najpierw w trakcie prowadzonych przez ekspertów dziedzinowych 6 prelekcji

tematycznych dla uczniów, a następnie w trakcie zleczanych zadań praktycznych: segregowania odpadów w szkole i w domu, prac porządkowych na terenie szkoły, sprzątania terenu ze zwróceniem uwagi na porzucane śmieci i wpływ tych śmieci na otoczenie, a także przy renowacji bocianiego gniazda i 30 budek lęgowych małych ptaków w najbliższym środowisku przyrodniczym.

Do innych, ważnych, przedsięwzięć współfinansowanych środkami Funduszu w 2014 roku, ukierunkowanych na rozwijanie wiedzy i kształtowanie ekologicznych zachowań społeczności regionalnej, szczególnie młodego pokolenia, zaliczają się:

- 3 konkursy edukacyjne o zasięgu ogólnopolskim, w których uczestniczyło 3.060 dzieci i młodzieży z województwa lubuskiego. Były to konkursy organizowane przez Zespół Parków Krajobrazowych Województwa Lubuskiego, Związek Ochotniczych Straży Pożarnych i Towarzystwo Przyjaciół Dzieci, realizowane od etapów szkolnych po wojewódzkie, z wyłonieniem laureatów, którzy reprezentowali region lubuski w finałach ogólnopolskich;
- Międzynarodowe Studenckie Sympozjum Naukowe, prowadzone cyklicznie od ośmiu lat przez Koło Naukowe Biologów Uniwersytetu Zielonogórskiego, którego celem jest rozwijanie współpracy naukowej europejskich ośrodków akademickich w zakresie nauk biologicznych. W roku 2014 udział w nim wzięło 100 studentów i doktorantów z polskich i europejskich uczelni, prezentujących wyniki swoich badań w siedmiu dziedzinach: biologii molekularnej, biotechnologii, zoologii, botaniki, ekologii, ochrony środowiska i antropologii. Streszczenia wystąpień prezentujących prowadzone badania opublikowane zostały w formie tzw. książki abstraktów, a najlepsze studenckie i doktoranckie prezentacje badawcze nagrodzono;
- 2 wydawnictwa poszerzające wiedzę przyrodniczą i propagujące działania ekologiczne w regionie. Należy do nich publikacja wydrukowana w 1.000 egz. na zlecenie Regionalnej Dyrekcji Ochrony Środowiska w Gorzowie Wlkp. pn. "Rezerваты przyrody w województwie lubuskim", stanowiąca kompendium wiedzy o najcenniejszych terenach przyrodniczych województwa lubuskiego, obejmujących łącznie 3.907,7 ha. Szczegółowa charakterystyka każdego z 64 rezerwatów uwzględnia położenie, powierzchnię, cel ochrony, charakterystykę występującej flory i fauny oraz warunki utrzymania właściwego stanu zachowania siedlisk i gatunków. Publikacja przeznaczona została nieodpłatnie do bibliotek w województwie lubuskim, samorządów i instytucji zajmujących się ochroną przyrody w Polsce.

Fundusz dofinansował też wydanie drugiej edycji map topograficznych 7 parków krajobrazowych województwa lubuskiego, w nakładzie łącznym 16.500 egz. Mapy, z zaznaczonymi ścieżkami edukacyjnymi, atrakcyjnymi przyrodniczo obszarami i obiektami, opracowane przez Zespół Parków Krajobrazowych Województwa Lubuskiego w Gorzowie Wlkp., stanowią pomoc dydaktyczną w trakcie zajęć w Leśnej Stacji Dydaktycznej w Lipach i Ośrodku Edukacji Przyrodniczej w Pszczewie, są też wykorzystywane przez służby parków krajobrazowych w trakcie monitoringu przyrodniczych.

8.3.4 Pozostałe komponenty

W ramach komponentu **Ochrona powierzchni ziemi i gospodarka odpadami** w roku 2014 uzyskano efekt z realizacji umów z zakresu usuwania azbestu i wyrobów zawierających azbest z terenu 47 gmin. Efekt w postaci unieszkodliwienia odpadów niebezpiecznych (zdeponowanych na składowiskach odpadów) wyniósł ogółem 3.028,730 Mg przy średnim jednostkowym koszcie unieszkodliwiania 1 Mg azbestu w wysokości 503,94 zł. Warto zaznaczyć, że corocznie od 2011 roku, czyli od początku funkcjonowania Programu następuje zwiększenie ilości unieszkodliwianych odpadów i tak odpowiednio w latach poprzednich unieszkodliwiono: rok 2011 – 320,117 Mg, rok 2012 – 1139,373 Mg oraz rok 2013 – 2.456,156 Mg. Wykaz gmin wraz z osiągniętym efektem ekologicznym oraz średnim kosztem unieszkodliwiania dla poszczególnych gmin zawiera wykaz nr 2.

W ramach komponentu **Nadzwyczajne zagrożenia środowiska** udzielono dofinansowania w formach dotacyjnych na doposażenie jednostek PSP Województwa Lubuskiego oraz jednostek Ochotniczych Straży Pożarnych w sprzęt ratowniczy. Dofinansowano zakup dziewięciu samochodów do działań ekologiczno-chemicznych, w tym: samochodów operacyjno-rozpoznawczych, ratowniczo-gaśniczych oraz samochodu kwatermistrzowskiego dla Komend Powiatowych PSP w Zielonej Górze, Słubicach, Nowej Soli, Sulęcinie, Żarach oraz KW PSP w Gorzowie Wlkp. Udzielono również pożyczki płatniczej dla Ochotniczej Straży Pożarnej w Wymiarkach na zakup lekkiego samochodu ratowniczo - operacyjnego do zwalczania zagrożeń ekologicznych i powodziowych z wyposażeniem. Dla Województwa Lubuskiego sfinansowano zakup dwóch samochodów terenowych do zapobiegania powodziom, zatorom na rzekach i monitorowania wód w czasie powodzi.

Doposażono także operacyjne jednostki ratownicze Ochotniczych Straży Pożarnych, działające w ramach Krajowego Systemu Ratowniczo-Gaśniczego, w specjalistyczny sprzęt

do działań w akcjach związanych z ratownictwem ekologicznym, chemicznym i drogowym w zakresie ochrony środowiska, m.in. w: detektory, pompy, pilarki, piły, turbowentylatory, kamery termowizyjne, radiotelefony, zestawy do ratownictwa medycznego oraz technicznego, zestawy oświetleniowe jak i sprzęt wyposażenia osobistego. Wyposażono KP PSP w Krośnie Odrzańskim w sprzęt specjalistyczny, a KP PSP w Gorzowie Wlkp. w ubrania specjalne chroniące przed czynnikami chemicznymi.

W ramach pomocy udzielanej przez Fundusz na przedsięwzięcia z dziedziny **Monitoringu środowiska** priorytetem jest wspieranie działań Państwowego Monitoringu Środowiska.

Dzięki takiej pomocy Wojewódzki Inspektorat Ochrony Środowiska zmodernizował w 2014 r. zaplecze analityczno-badawcze swego laboratorium, wzbogacając je m.in. o specjalistyczny sprzęt do realizacji zadań określonych w Państwowym Programie Monitoringu Środowiska dla Województwa Lubuskiego, w tym w zestaw do ekstrakcji, mineralizator DS8 z systemem usuwania oparów, zestaw komputerowy z oprogramowaniem do badań hałasu, tlenomierz z sondą, chłodzarkę, tester sond pomiarowych miernika pola elektromagnetycznego, pH-metr z oprzyrządowaniem, konduktometr, laptop z oprogramowaniem ds. jakości, 4 klimatyzatory do stacji pomiarowych zanieczyszczeń powietrza we Wschowie, Zielonej Górze i Smolarach Bytnickich. Dofinansowanie z Funduszu umożliwiło też WIOŚ zakup samochodu do pracy w terenie z napędem 4X4 oraz przeprowadzenie remontu dachu budynku Delegatury w Gorzowie Wlkp.

Zadania w ramach PMŚ realizowały również Wojewódzka Stacja Sanitarno-Epidemiologiczna w Gorzowie Wielkopolskim i Powiatowa Stacja Sanitarno-Epidemiologiczna w Zielonej Górze, które z pomocą Funduszu zakupiły aparaturę do wykonywania badań jakości wody w ramach PMŚ: spektrometr absorpcji atomowej i chromatograf gazowy.

W 2014 roku Województwo Lubuskie zakończyło rozpoczęte jesienią 2013 r., i wsparte finansowo przez Fundusz, tworzenie naprawczego Programu ochrony powietrza dla strefy lubuskiej (strefa w klasie C), w której stwierdzono przekroczenia poziomów dopuszczalnych i docelowych: przekroczenie poziomu docelowego benzo(a)pirenu w pyłe zawieszonym PM10, dopuszczalnego średniodobowego pyłu zawieszzonego PM10 oraz poziomu docelowego arsenu w pyłe PM10. Fundusz sfinansował też zaktualizowanie oprogramowania bazy danych jednostek korzystających ze środowiska, obowiązanych do ponoszenia opłat.

W ramach **Ochrony przyrody i krajobrazu** środki finansowe przekazane w 2014 r. Regionalnej Dyrekcji Ochrony Środowiska w Gorzowie Wlkp. na wykonanie projektów planów zadań ochronnych dla 5 obszarów Natura 2000 leżących na terenie województwa lubuskiego umożliwiły zapewnienie ochrony właściwego stanu ekosystemów na łącznym obszarze 15.233,16 ha, a w wyniku prowadzonego od kilku lat przez RDOŚ monitoringu liczebności nietoperzy i warunków mikroklimatycznych w rezerwacie przyrody Nietoperek chronione są gatunki zagrożone, w tym dwa z Czerwonej Księgi: nocek łydkowłosy i nocek Bechsteina.

Fundusz sfinansował też przeprowadzoną przez Województwo Lubuskie weryfikację granic 38 obszarów chronionego krajobrazu województwa lubuskiego wraz z ich aktualną oceną przyrodniczą, w ramach której dokonana została dokładna analiza odstępstw od zakazów, ustanawianych wcześniej i wielokrotnie zmienianych. Efektem tych działań jest cyfrowa baza danych zawierająca aktualny rejestr powierzchniowy wszystkich obszarów chronionego krajobrazu w województwie z opisem granic i mapy topograficzne każdego z 38 obszarów, z naniesionymi granicami oraz z oznaczeniem terenów, na których znosi się zakazy.

9. DZIAŁALNOŚĆ POZASTATUTOWA – FUNDUSZE EUROPEJSKIE

Rok 2014 był kolejnym rokiem działania Funduszu w obszarze I i II osi priorytetowej Programu Operacyjnego Infrastruktura i Środowisko (POIiŚ) oraz Priorytetu III Lubuskiego Regionalnego Programu Operacyjnego (LRPO).

W roku 2014 Fundusz obsługiwał ogółem w ramach dwóch programów operacyjnych 150 umów, dla których wartość ogółem wynosiła 980.659.504 zł, a przyznane dofinansowanie ze środków unijnych i budżetu państwa wynosiło na koniec 2014 roku – 541.397.205,22 zł, z tego w POIiŚ – 15 umów z kwotą dofinansowania 211.932.160,55 zł (Priorytet I - 176.248.147,51 zł, Priorytet II - 35.684.013,04 zł) oraz w LRPO 135 umów z kwotą dofinansowania – 329.465.044,67zł (działanie 3.1. – 179.853.480,15 zł, działanie 3.2 – 144.741.610,03 zł oraz działanie 3.3 – 4.869.954,49 zł).

9.1 Realizacja zadań w ramach POIiŚ

WFOŚiGW w Zielonej Górze jest Instytucją Wdrażającą priorytety I i II w ramach Programu Operacyjnego Infrastruktura i Środowisko 2007-2013 w oparciu o "Porozumienia w sprawie realizacji Programu Operacyjnego "Infrastruktura i Środowisko" dla osi priorytetowych:

I - Gospodarka wodno-ściekowa i II - Gospodarka odpadami i ochrona powierzchni ziemi (projekty o wartości poniżej 25 mln euro)" zawarte w dniu 25 czerwca 2007 roku z Ministrem Środowiska wraz z aneksami: nr 1 z dn. 28 maja 2008r., nr 2 z dn. 14 stycznia 2010r., nr 3 z dn. 5 kwietnia 2011r., nr 4 z dn. 12 lipca 2011r. oraz aneks nr 5 z 26 sierpnia 2013r.

W 2014 roku działania Funduszu w ramach POIiŚ obejmowały:

- ocenę formalną i merytoryczną wniosków złożonych w konkursach nr: 12/POIiŚ/1.1/04/2014 oraz 9/POIiŚ/2.1/04/2014
- obsługę podpisanych umów o dofinansowanie w zakresie płatności,
- realizację czynności kontrolnych,
- realizację działań w zakresie informacji i promocji.

W 2014 r. w I i II Priorytetach Programu Operacyjny Infrastruktura i Środowisko ogłoszone były następujące konkursy:

1. Nr 12/POIiŚ/1.1/04/2014 – dokumentacja na zadania realizowane w POIiŚ 2014 – 2020; termin składania wniosków 7.04 – 30.05, złożono 5 wniosków – spośród nich pozytywnie oceniono 4.
2. Nr 13/POIiŚ/1.1/04/2014 – dostosowanie aglomeracji do wymogów Dyrektywy w sprawie oczyszczania ścieków komunalnych aglomeracji pow. 10 tys. RLM; termin składania wniosków 7.04 – 6.06.2014 r. – nie złożono wniosków.
3. Nr 9/POIiŚ/2.1/04/2014 – rekultywacja składowisk; termin składania wniosków 28.04 – 9.06.2014 r. – złożono 2 wnioski, pozytywnie oceniono 1 wniosek- Celowego Związku Gmin CZG 12 z kwotą dofinansowania ok. 3,1 mln zł (ocena warunkowa, obecnie uzupełniane są dokumenty do zawarcia umowy); odpadł wniosek złożony wspólnie przez MZGK Nowa Sól i ZUO Gorzów Wlkp.).
4. Nr 10/POIiŚ/2.1/04/2014 – projekty z zakresu gospodarki odpadami; termin składania wniosków 18.06 – 18.07.2014r. – nie złożono wniosków.
5. Nr 11/POIiŚ/2.1/04/2014 – rekultywacja składowisk odpadów; termin składania wniosków 31.10 – 24.11. 2014 – nie złożono wniosków.
6. Nr 12/POIiŚ/2.1/04/2014 – inwestycje dot. gospodarowania odpadami komunalnymi; termin składania wniosków 31.10 – 24.11. 2014 – nie złożono wniosków.
7. Nr 14/POIiŚ/1.1/10/2014 – dokumentacja na zadania realizowane w POIiŚ 2014 – 2020; termin składania wniosków 31.10 – 24.11. 2014 – nie złożono wniosków.
8. Nr 15/POIiŚ/1.1/12/2014 – dokumentacja dot. inwestycji w aglomeracjach pow. 10 tys. RLM; termin składania wniosków 15.12. 2014– 19.01. 2015 r..

Na koniec 2014 roku Fundusz obsługiwał ogółem 15 umów (umowy zawiera wykaz nr 3). Sześć spośród nich zawarto w 2014 roku. W ramach konkursu 12/POIiŚ/1.1/04/2014 (przygotowanie dokumentacji dla projektów z okresu programowania 2014 – 2020) podpisano cztery umowy na następujące projekty:

1. „Uporządkowanie gospodarki wodno-ściekowej na terenie aglomeracji Sława - przygotowanie dokumentacji” – wnioskodawca Zakład Wodociągów i Kanalizacji Sława Spółka z o.o., z kwotą dofinansowania 2.045.108,73 zł.
2. „Rozbudowa Oczyszczalni ścieków dla aglomeracji Zielona Góra w zakresie instalacji fermentacji osadów wraz z wykorzystaniem biogazu oraz układem kogeneracji” – wnioskodawca Zielonogórskie Wodociągi i Kanalizacja Sp. z o.o z kwotą dofinansowania 868.530 zł.
3. „Opracowanie dokumentacji projektowej dla rozbudowy i przebudowy oczyszczalni ścieków w Sulęcinie wraz z modernizacją sieci kanalizacji sanitarnej i wodociągowej w aglomeracji Sulęcín” – wnioskodawca Gmina Sulęcín z kwotą dofinansowania 554.115 zł.
4. „Uporządkowanie gospodarki wodno-ściekowej na terenie aglomeracji Ślubice - przygotowanie dokumentacji” – wnioskodawca Zakład Usług Wodno-Ściekowych Spółka z o. o. z kwotą dofinansowania 1.278.230 zł.

W ramach konkursu 10/POIiŚ/1.1/07/2013 podpisano umowę na projekt „Zapewnienie prawidłowo uzdatnionej wody i prawidłowego oczyszczania ścieków dla aglomeracji Kożuchów” – wnioskodawca Przedsiębiorstwo Usług Komunalnych "USKOM" Sp. z o.o. z kwotą dofinansowania 8.571.466,64 zł, a w ramach konkursu 8/POIiŚ/2.1/06/2013 umowę na projekt „Dostosowanie Zakładu Unieszkodliwiania Odpadów Komunalnych do pełnienia funkcji RIPOK w Długoszynie” – wnioskodawca Celowy Związek Gmin CZG 12 z kwotą dofinansowania 5.239.362,98 zł.

Fundusz realizował płatności w ramach obsługiwanych umów za pośrednictwem Banku Gospodarstwa Krajowego, który pełni funkcję Płatnika. Na podstawie zawartej z BGK umowy, Fundusz został wyposażony w terminale umożliwiające generowanie i zatwierdzanie dyspozycji. System ten funkcjonował w 2014 roku bez zakłóceń. Średni czas obsługi wniosków o płatność w roku 2014 wynosił około 45 dni.

W 2014 r. zaplanowano certyfikację środków w kwocie 46.719.261,00 zł (dofinansowanie 40.069.964 zł), z czego w Priorytecie I 41.153.996 zł (dofinansowanie 35.339.488 zł), a w Priorytecie II 5.565.266 zł (dofinansowanie 4.730.476 zł)

Minister Środowiska przydzielił w 2014 r. środki do wypłaty w ramach przyznanego dofinansowania w kwocie łącznej 51.024.240 zł, z czego: 44.032.205 zł w priorytecie I oraz 6.992.035 zł w priorytecie II.

Ostatecznie wypłacono dofinansowanie w wysokości 48.773.789,27 zł z tego w Priorytecie I 43.627.917,18 zł, a w Priorytecie II 5.145.872,09 zł. Przekazano do certyfikacji kwotę wydatków kwalifikowanych w wysokości 36.316.540,09 zł, w tym dofinansowanie 30.869.059,75 zł. Powyższe kwoty zostały poświadczane.

Ponieważ proces wnioskowania o płatność jest dość złożony (wymaga właściwego, specyficznego udokumentowania poniesionych wydatków, skrupulatnego wypełniania formularzy, dochowania procedur itp.), w dalszym ciągu występowały problemy związane z jakością przedstawianych dokumentów, jednak w stosunku do lat poprzednich nastąpiła w tym względzie istotna poprawa. Nie udało się zrealizować planu certyfikacji w założonych kwotach, wykonany został w 77,7%.

W 2014 r. w realizowanych projektach wykryto 5 nieprawidłowości na kwotę 420.836,17 zł. Przeprowadzono 1 kontrolę na miejscu w trakcie realizacji, oraz 27 kontroli na dokumentach, z czego 9 planowanych i 18 doraźnych.

W 2014 r. odbyły się 4 spotkania z beneficjentami. (21.02.2014 r., 25.03.2014 r., 28.10.2014 r. oraz 16.12.2014 r.), podczas których poruszane były zagadnienia związane z realizacją projektów i osiągnięciem planowanego poziomu certyfikacji wydatków, stanem realizacji rzeczowej i poziomem wypłat, informacjami o ogłoszonych konkursach, a także zamykaniem POIiŚ. Ponadto przedstawiciele WFOŚiGW uczestniczyli dwukrotnie w spotkaniach Zrzeszenia Prezydentów, Burmistrzów i Wójtów Województwa Lubuskiego przedstawiając informację o bieżących konkursach POIiŚ.

W 2014 roku w ramach działań promocyjnych przedstawiciele WFOŚiGW uczestniczyli w obsłudze stoiska POIiŚ w ramach targów POLEKO.

Prezes Zarządu, Kierownik Wydziału Funduszy Europejskich oraz pracownicy WFE uczestniczyli w czterech spotkaniach Instytucji Pośredniczącej i Instytucji Wdrażających poświęconych problematyce związanej z wdrażaniem POIiŚ. Pracownicy WFE zaangażowani we wdrażanie POIiŚ uczestniczyli w szkoleniach organizowanych przez Ministerstwo

Rozwoju Regionalnego oraz innych związanych z prawem zamówień publicznych, nieprawidłowościami, kwalifikowalnością VAT, pomocą publiczną itp. - łącznie w 6 szkoleniach uczestniczyło 9 osób.

9.2 Realizacja zadań w ramach LRPO

W skali kraju Fundusz pozostawał jednym z trzech wojewódzkich funduszy zaangażowanych we wdrażanie priorytetów środowiskowych regionalnych programów operacyjnych.

Dla Priorytetu III Lubuskiego Regionalnego Programu Operacyjnego WFOŚiGW w Zielonej Górze jest Instytucją Pośredniczącą II stopnia. W tym zakresie Fundusz działa w oparciu o obowiązujące Porozumienie podpisane z Zarządem Województwa Lubuskiego w dniu 13 grudnia 2007 roku (uzupełnione aneksem nr 1 z dnia 5 lutego 2009 roku i aneksem nr 2 z dnia 14 czerwca 2011 roku) oraz instrukcję wykonawczą i obowiązujące wytyczne.

W ramach wdrażania LRPO działania Funduszu w roku 2014 obejmowały:

- obsługę podpisanych umów w zakresie płatności,
- kontrolę realizacji projektów,
- przygotowanie umów dla wniosków z konkursu nr LRPO/3.2/1/2012, które decyzją Zarządu Województwa otrzymały dofinansowanie.

Wg stanu na koniec 2014 roku w ramach III Priorytetu zawartych było 135 umów, z czego w 2014 r. podpisano 16 umów (wykaz nr 4). Wartość całkowita projektów objętych umowami podpisanymi w 2014 roku wynosiła 36.239.054,21 zł, koszty kwalifikowane 31.855.984,10 zł, a przyznane dofinansowanie 24.179.322,59 zł (w tym UE 23.605.767,03 zł). Ponadto w omawianym roku przygotowano 61 aneksów do umów zawartych wcześniej. Konieczność ich podpisania wynikała z następujących przyczyn:

- zmian kosztów realizowanych projektów,
- zmian terminów realizacji projektów,
- wdrożenia ustaleń wynikających z przeprowadzonych kontroli.

W okresie sprawozdawczym przeprowadzono 17 kontroli na miejscu w związku z zakończeniem realizacji projektów. Kontrole przeprowadzane były przez zespoły w minimum 3 osobowym składzie, czas trwania kontroli na miejscu wynosił najczęściej 3 dni. W kilku przypadkach wystąpiła konieczność dodatkowych wizyt w miejscu realizacji projektu, co wynikało w części z niewłaściwego przygotowania Beneficjenta do kontroli, a w części ze złożoności projektu.

Do najważniejszych zadań zakończonych w 2014 roku należały:

1. „Budowa farmy fotowoltaicznej "Gubin 1" o mocy 1,504 MW” – beneficjent Przedsiębiorstwo Energetyczne Gubin Sp. z o.o. o wartości całkowitej projektu 10.127.303,54 zł i dofinansowaniu w kwocie 4.081.308,51 zł z efektem w postaci uzyskania źródła wytwórczego energii odnawialnej o mocy 1,504 MW (projekt w trakcie kontroli na zakończenie realizacji).
2. „Budowa wojewódzkiego stanowiska kierowania przy KW PSP w Gorzowie Wlkp.” – beneficjent Komenda Wojewódzka Państwowej Straży Pożarnej w Gorzowie Wlkp. o wartości całkowitej projektu 4.780.881,4zł i dofinansowaniu w kwocie 4.063.749,18 zł z efektem w postaci objęcia ochroną przeciwpożarową lasów i innymi środkami ochrony 1.011.024 osób.
3. „Termomodernizacja budynku szkoły podstawowej w Jasieniu z zastosowaniem odnawialnych źródeł energii” – beneficjent Gmina Jasień o wartości całkowitej projektu 716.416,03 zł i dofinansowaniu w kwocie 565.949,87 zł z efektem w postaci zmniejszenia emisji głównych zanieczyszczeń powietrza o 59,42 Mg/a oraz zaoszczędzenia energii w ilości 256 MWh/rok (projekt przed kontrolą na zakończenie realizacji).
4. „Budowa Małej Elektrowni Wodnej na rzece Czerna Mała w Klikowie” – beneficjent Mała Elektrownia Wodna BOSTA Stanisław Kulka o wartości całkowitej projektu 1.075.020,00 zł i dofinansowaniu w kwocie 434.500,00 zł z efektem w postaci uzyskania źródła wytwórczego energii odnawialnej o mocy 0,037 MW.

Na rok 2014 przyjęto prognozę certyfikacji w kwocie 38.804.008 zł (w tym UE – 32.983.406 zł). Uruchomiono płatności w wysokości 44.513.735,96 zł.

Zidentyfikowano 17 nieprawidłowości na łączną kwotę 1.445.027,55 zł, w tym podlegające raportowaniu do KE na kwotę 838.312,43 zł i środki, które nie podlegają raportowaniu do KE – 606.715,12 zł. Podane kwoty odnoszą się do wydatków kwalifikowanych. Nieprawidłowości wynikały z naruszeń ustawy Prawo zamówień publicznych związanych z realizowanymi projektami.

W 2014 r. przeprowadzono 35 kontroli projektów. W tej liczbie ujęte są 3 kontrole doraźne, 17 na miejscu na zakończenie realizacji projektu, 10 kontroli na dokumentach w związku z zakończeniem realizacji projektów, 5 kontroli w okresie trwałości. Pozytywny wynik kontroli stanowił podstawę do zrealizowania płatności końcowej projektu.

Pracownicy zaangażowani we wdrażanie LRPO uczestniczyli w 6 szkoleniach (w różnych formach) związanych z systemem zamówień publicznych, wydawaniem decyzji administracyjnych oraz zamykaniem i rozliczaniem projektów infrastrukturalnych współfinansowanych ze środków unijnych. Łącznie w szkoleniach wzięło udział 10 osób.

10. GOSPODARKA FINANSOWA

10.1 Wpływy / przychody

Ogółem w 2014 roku wpływy Funduszu wyniosły 35.611.506,41 zł i pochodziły z następujących źródeł:

- przychody z tytułu opłat za korzystanie ze środowiska i za wprowadzanie w nim zmian	- 11.656.217,19 zł
- przychody z tytułu administracyjnych kar pieniężnych	- 82.664,32 zł
- nadwyżka dochodów gmin i powiatów	- 815.812,50 zł
- przychody z tytułu operacji kapitałowych i inne wpływy	- 2.942.091,12 zł
- dotacje budżetowe na zwiększone koszty działalności obsługi programów POiŚ oraz LRPO (PT)	- 1.792.643,15 zł
- wpływy wynikające z działalności pożyczkowej	- 18.322.078,13 zł
- w tym: zwrot pożyczonego kapitału	- 16.673.748,39 zł
- przychody z tyt. oproc. i odsetek za zwłokę	- 1.648.329,74 zł

W tabeli nr 4 i na wykresie nr 4 przedstawiono porównanie planowanych i wykonanych w 2014 roku wpływów. Procent wykonania odniesiono do ostatniej korekty planu 2014. Istotniejsze odchylenia wykonania od planu występują: w pozycji „Wpływy z tytułu kar” (wzrost o 18,1%) oraz w pozycji „Inne – odsetki od papierów wartościowych, lokat, obligacji, a vista, dochody ze sprzedaży obligacji oraz pozostałe przychody operacyjne”(wzrost o 7,0%). W tabeli nr 5 oraz na wykresie nr 5 przedstawiono wpływy Funduszu w ostatnich czterech latach w podziale na ich źródła. Wpływy w roku 2014 są niższe do wpływów w latach 2011 oraz 2012 – odpowiednio o 7,2% oraz 4,0%, natomiast są wyższe o 26,6 % od wpływów w roku 2013.

10.1.1 Przychody z tytułu opłat i kar

Skorygowany plan na rok 2014 (tab. nr 4) zakładał pozyskanie z tytułu opłat za korzystanie ze środowiska i za wprowadzanie w nim zmian kwoty 11.615.000 zł, a z tytułu kar za naruszanie wymagań ochrony środowiska kwoty 70.000 zł. Rzeczywiste przychody osiągnęły poziom 11.738.881,51 zł (w tym: opłaty przekazane z Urzędu Marszałkowskiego 11.656.217,19 zł oraz kary przekazane z Wojewódzkiego Inspektoratu Ochrony Środowiska 79.664,32 zł i kary na podstawie decyzji administracyjnych – 3.000,00 zł) co stanowiło 100,4% planu. W 2014 r. zrealizowane przychody z tytułu opłat i kar w porównaniu do lat 2011 oraz 2012 (tab. nr 5) były niższe odpowiednio o 12,4% oraz 13,4%, a w stosunku do roku poprzedniego wzrosły o 62,8% (kwotowo o 4.528.031,44 zł). Niskie dochody w roku 2013 wynikały ze zmiany sposobu i terminów wnoszenia opłat za korzystanie ze środowiska w związku z wdrożeniem ustawy z dnia 16 listopada 2012 roku o redukcji niektórych obciążeń administracyjnych w gospodarce. W roku 2014 przychody z tytułu opłat i kar stanowiły 33,0% wszystkich wpływów pozyskanych przez Fundusz.

10.1.2 Wpływy z tytułu działalności pożyczkowej Funduszu

Wpływy z tego tytułu obejmowały: zwrot pożyczonego kapitału oraz oprocentowanie udzielonych pożyczek. Skorygowany plan w wysokości 18.700.000 zł (tab. nr 4) wykonany został w 98,0%. Łączne wpływy wyniosły w 2014 roku 18.322.078,13 zł, co stanowi 116,1% kwoty uzyskanej w roku 2013. Wpływy z tytułu zwrotu pożyczonego kapitału wynosiły 16.673.748,39 zł i wzrosły w stosunku do roku 2013 o 2.478.413,47 zł. Przychody (naliczone) z tytułu oprocentowania i odsetek za zwłokę wynosiły w 2014 roku 1.648.329,74 zł wobec kwoty 1.591.536,65 zł uzyskanej w roku 2013 (wzrost o 3,6%).

W roku 2014 oprocentowanie pożyczek ze środków Funduszu wynosiło w stosunku rocznym 0,3 stopy redyskonta weksli (s.r.w.), nie mniej niż 1,0% w stosunku rocznym, w przypadku pożyczek udzielanych: jednostkom samorządu terytorialnego, spółkom wodno-ściekowym, na realizację zadań, które: nie uzyskały niepodlegającego zwrotowi dofinansowania ze środków zagranicznych i jednocześnie wynikających z Krajowego Programu Oczyszczania Ścieków Komunalnych lub dotyczą zastosowania odnawialnych źródeł energii, lub też dotyczących budowy instalacji wchodzących w skład systemu gospodarki odpadami, zgodnie z Wojewódzkim Planem Gospodarki Odpadami. Dla podmiotów świadczących usługi w zakresie zadań własnych jednostek samorządu terytorialnego takie samo oprocentowanie obowiązywało na realizację zadań, które nie uzyskały niepodlegającego zwrotowi

dofinansowania ze środków zagranicznych i jednocześnie wynikających z Krajowego Programu Oczyszczania Ścieków Komunalnych lub też dotyczących budowy instalacji wchodzących w skład systemu gospodarki odpadami, zgodnie z Wojewódzkim Planem Gospodarki Odpadami. W przypadku pozostałych zadań realizowanych przez jednostki samorządu terytorialnego oraz pożyczek na realizację zadań z udziałem środków bezzwrotnych UE oprocentowanie wynosiło 0,5 s.r.w., nie mniej niż 2,0% w stosunku rocznym. W przypadku pożyczek na realizację innych zadań oprocentowanie wynosiło 0,6 s.r.w., nie mniej niż 2,5% w stosunku rocznym.

10.1.3 Przychody z operacji kapitałowych

Operacje na rynku kapitałowym stanowią dodatkowe źródło przychodów Funduszu. Czasowo wolne środki inwestowane były w lokaty i papiery wartościowe we współpracy z: BZ WBK O/Zielona Góra, Bankiem Ochrony Środowiska O/w Poznaniu, Millennium Bankiem, Getin Noble Bank S.A. Warszawa, BNP Paribas S.A. Warszawa, Alior Bank S.A. oraz Domem Maklerskim BH w Warszawie.

W 2014 roku czasowo wolne środki dały z tytułu operacji finansowych przychody w wysokości 2.934.614,94 zł (mniej o 640.557 zł w stosunku do roku poprzedniego). Spadek spowodowany był operowaniem mniejszą kwotą wolnych środków oraz mniejszymi stopami oprocentowania w stosunku do lat poprzednich.

10.2 Wydatki / koszty

Wydatki Funduszu w 2014 roku (tab. 6) obejmowały w zakresie działalności statutowej: pożyczki, dotacje (w tym również w formie przekazania środków oraz nagrody) i dopłaty do oprocentowania kredytów preferencyjnych i częściowej spłaty kapitałów.

Spośród ogólnej kwoty wydatków wynoszącej 56.918.199,22 zł, na działalność statutową wydatkowano łącznie 50.905.798,79 zł. Na wydatki te składały się następujące pozycje (w nawiasie udział procentowy w ogólnej kwocie wydatków na cele statutowe):

- pożyczki ogółem	- 39.524.341,81 zł (77,6 %)
- wydatki dotacyjne (bez dopłat)	- 11.100.271,53 zł (21,8 %)
- dopłaty do oproc. kredytów preferencyjnych i częściowej spłaty kredytów	- 50.833,20 zł (0,1 %)
- umorzenia	- 230.352,25 zł (0,5%)

W roku 2014 wypłatą dofinansowania objętych były, łącznie z formą przekazania środków, 83 umowy dotacji oraz 41 umów pożyczek (z tego: 29 z roku 2014, 8 z roku 2013, 2 z roku 2012 oraz 2 z roku 2011).

W stosunku do roku 2013 struktura wypłaconego dofinansowania uległa nieznacznym zmianom. Udział pożyczek w ogólnej kwocie dofinansowania zwiększył się do 77,6%. Nadal pożyczki przewyższały dofinansowanie w formie bezzwrotnej (22,4% na dotacje, przekazanie środków, dopłaty do oprocentowania i częściowej spłaty kapitału oraz umorzenia). Dla porównania w 2013 roku pożyczki stanowiły 66,8% dofinansowania, natomiast dotacyjne formy 33,2%.

Wpływ pożyczek w wielkościach bezwzględnych w stosunku do skorygowanego planu wyniósł 88,0%, natomiast wpływ pomocy ogółem wyniósł 90,2%. Powodem takiej sytuacji było, w przypadkach kilku umów, zmniejszenie dofinansowania w stosunku do kwot pierwotnie wnioskowanych.

Należy zaznaczyć, że na 31 grudnia 2014r. z umów podpisanych w 2014 roku i latach wcześniejszych wynikały zobowiązania Funduszu na rok 2015 i lata następne w wysokości 89.792.153,55 zł. W kwocie tej zawarta jest umowa dotacji w wysokości 29.250.000 zł ze środków NFOŚiGW na zadanie realizowane przez Miasto Gorzów Wlkp. w ramach Programu KAWKA.

Poza wydatkami na działalność statutową Fundusz poniósł koszty funkcjonowania organów i Biura oraz pozostałe koszty operacyjne i finansowe. Wyniosły one 4.793.832,37 zł, co stanowiło 8,4% całkowitych wydatków (w stosunku do korekty planu realizacja wyniosła 95,5%). W stosunku do roku poprzedniego koszty wzrosły o 0,08% (relatywnie ich udział zmalał z 13,6% do 8,4%). Koszty obsługi funduszy unijnych były refundowane przez dotację z budżetu państwa - Pomoc techniczna z POiŚ oraz LRPO w kwocie 1.792.643,15 zł, co skutkowało obniżeniem o tę wielkość kosztów działalności bieżącej finansowanych ze środków Funduszu. W 2014 roku Fundusz poniósł wydatki inwestycyjne w wysokości 1.218.568,06 zł, co stanowiło w strukturze wydatków 2,1%. Środki te były, w większości, wydatkowane na zagospodarowanie terenu wraz z infrastrukturą techniczną siedziby Funduszu.

11. AKCJE I UDZIAŁY

Na koniec 2014 roku Fundusz posiadał akcje i udziały w trzech Spółkach:

- Agencji Rozwoju Regionalnego S.A. w Zielonej Górze - 88 akcji (o wartości nominalnej 1.000 zł za 1 szt.),
- Lubuskim Funduszu Poręczeń Kredytowych sp. z o.o. w Zielonej Górze - 130 udziałów (o wartości nominalnej 10.000 zł za 1 szt.),
- Banku Ochrony Środowiska S.A. - 22.185 akcji (o wartości nominalnej 10 zł za 1 szt.).

Wartość nabycia posiadanych przez Fundusz akcji i udziałów na dzień 31.12.2014r. wynosiła ogółem 2.111.270 zł.

12. BILANS ROCZNY I WYNIKI FINANSOWE

Na 31 grudnia 2014 r. suma bilansowa wynosiła **150.381.309,42 zł** (w roku poprzednim 147.609.456,79 zł (wzrost o 1,9%). Aktywa trwale uległy zwiększeniu z kwoty 48.039.643,21 zł do kwoty 67.136.303,88 zł (wzrost o 39,8%), aktywa obrotowe zmniejszyły się z kwoty 99.569.813,58 zł do kwoty 83.245.005,54 zł (spadek o 16,4%). Uzyskano dodatni wynik finansowy w wysokości 2.762.468,67 zł co spowodowało zwiększenie funduszu własnego ze 147.222.549,53 zł do kwoty 149.985.018,20 zł (o 1,9%). Fundusz statutowy wynosił 144.056.391,65 zł i nie uległ w 2014 roku zmianie.

Sprawozdanie finansowe za 2014 rok zostało zbadane przez niezależnego biegłego rewidenta i uzyskało w dniu 13 lutego br. pozytywną opinię.

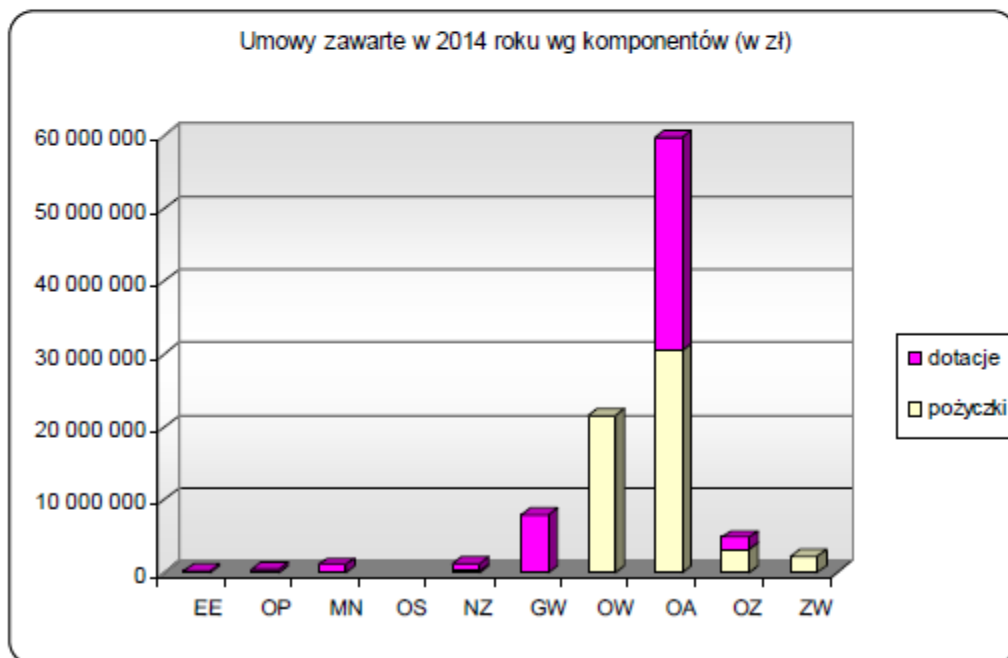
Umowy zawarte przez Fundusz w 2014 roku wg komponentów (w zł)

tabela nr 1

Komponent		ogółem		w tym: pożyczki		w tym: dotacje*	
		liczba umów	kwota dofinans.	liczba umów	kwota dofinans.	liczba umów	kwota dofinans.
Edukacja ekologiczna	EE	11	147 596,63			11	147 596,63
Ochrona przyrody	OP	7	400 979,00			7	400 979,00
Monitoring środowiska	MN	5	1 130 160,00			5	1 130 160,00
Ochrona środowiska, inne	OS						
Nadzwyczajne zagrożenia środowiska	NZ	12	1 302 868,28	1	267 694,30	11	1 035 173,98
Gospodarka wodna	GW	4	7 870 384,82			4	7 870 384,82
Ochrona wód	OW	17	21 543 225,48	17	21 543 225,48		
Ochrona powietrza	OA	10	59 687 451,70	9	30 437 451,70	1	29 250 000,00
Ochrona powierzchni ziemi i gospodarka odpadami (umowy azbest)	OZ	48	4 816 298,22	1	3 290 000,00	47	1 526 298,22
Zaopatrzenie w wodę	ZW	4	2 140 177,75	4	2 140 177,75		
RAZEM		118	99 039 141,88	32	57 678 549,23	86	41 360 592,65

* łącznie z przekazaniem środków

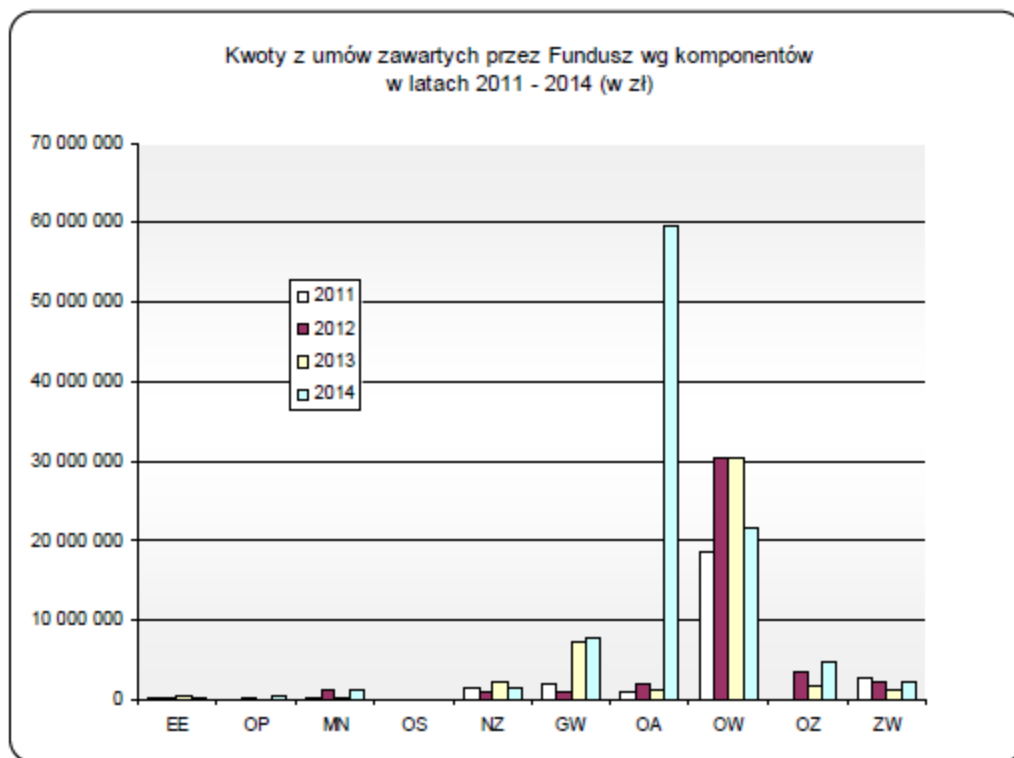
wykres nr 1



Kwoty z umów zawartych przez Fundusz wg komponentów w latach 2011 - 2014 (w zł)

tabela nr 2

Komponent		2011	2012	2013	2014	2014/2013
Edukacja ekologiczna	EE	217 699,00	162 263,50	478 777,71	147 596,63	30,83%
Ochrona przyrody	OP	65 678,00	110 621,00	103 879,00	400 979,00	386,01%
Monitoring środowiska	MN	299 200,00	1 078 258,00	241 854,00	1 130 160,00	467,29%
Ochrona środowiska	OS	0,00	0,00	0,00	0,00	0,00%
Nadzwyczajne zagrożenia środowiska	NZ	1 376 702,00	918 500,00	2 115 997,44	1 302 868,28	61,57%
Gospodarka wodna	GW	1 969 735,36	926 776,00	7 210 884,12	7 870 384,82	109,15%
Ochrona powietrza	OA	863 762,00	1 866 234,00	987 499,00	59 687 451,70	6044,31%
Ochrona wód	OW	18 743 000,00	30 235 683,92	30 440 800,68	21 543 225,48	70,77%
Ochrona powierzchni ziemi i gospodarka odpadami	OZ	70 936,81	3 363 241,25	1 516 034,66	4 816 298,22	317,69%
Zaopatrzenie w wodę	ZW	2 621 711,00	2 220 770,00	1 053 258,00	2 140 177,75	203,20%
Ogółem		26 228 424,17	40 882 347,67	44 148 984,61	99 039 141,88	224,33%



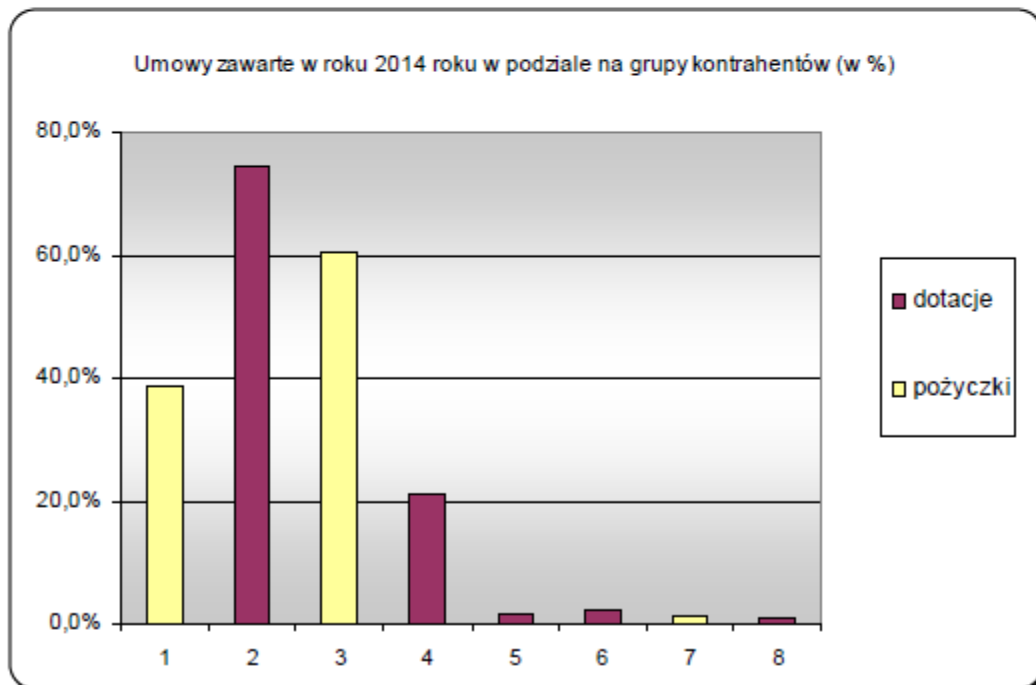
Umowy zawarte w roku 2014 w podziale na grupy kontrahentów (w zł)

tabela nr 3

Lp.	Grupa kontrahentów	Forma dofinansowania	Kwota dofinansowania (w zł)	Liczba zawartych umów	Średnia kwota umowy	udział procentowy w	
						pożyczkach	dotacjach
1	Gminy	pożyczka	22 254 916,13	15	1 483 661	38,6%	
2	Gminy	dotacja	30 780 033,20	49	628 164		74,4%
3	Przedsiębiorcy	pożyczka	34 786 546,48	14	2 484 753	60,3%	
4	Województwo Lubuskie	dotacja	8 713 744,80	9	968 194		21,1%
5	Wojewoda i jedn. podległe	dotacja	583 172,65	6	97 195		1,4%
6	Inne jednostki budżetowe	dotacja	942 945,00	16	58 934		2,3%
7	Pozostałe	pożyczki	637 086,62	3	212 362	1,1%	
8	Pozostałe	dotacja	340 697,00	6	56 783		0,8%
RAZEM		dotacja*	41 360 592,65	86	480 937		
		pożyczka	57 678 549,23	32	1 802 455		
OGÓLEM			99 039 141,88	118	839 315		

* łącznie z przekazaniem środków

wykres nr 3



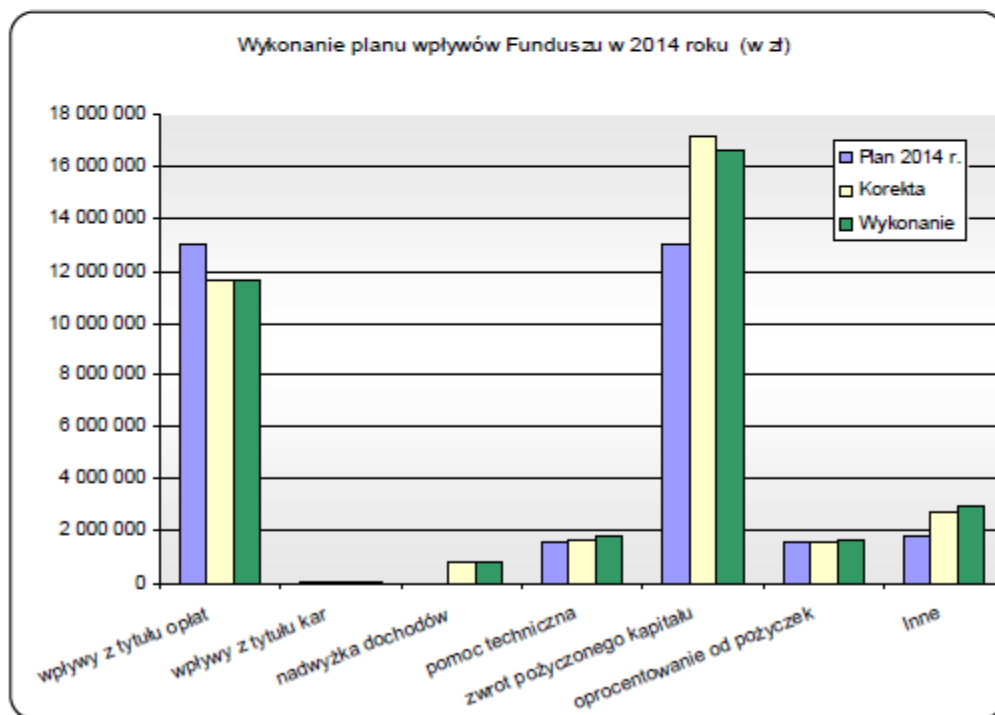
Wykonanie planu wpływów/przychodów Funduszu w 2014 roku (w zł)

tabela nr 4

Wyszczególnienie	Plan 2014 r.	Korekta	Wykonanie	% wykonania
Wpływy z tytułu opłat	13 000 000,00	11 615 000,00	11 656 217,19	100,4%
Wpływy z tytułu kar	50 000,00	70 000,00	82 664,32	118,1%
Nadwyżka dochodów gmin i powiatów z tytułu opłat za korzystanie ze środowiska i administracyjnych kar pieniężnych	0,00	815 000,00	815 812,50	100,1%
Dotacje z budżetu państwa i budżetu jst (pomoc techn.)	1 605 000,00	1 700 000,00	1 792 643,15	105,4%
Zwrot pożyczonego kapitału	13 000 000,00	17 100 000,00	16 673 748,39	97,5%
Naliczone oprocentowanie od pożyczek, odsetki za zwłokę	1 600 000,00	1 600 000,00	1 648 329,74	103,0%
Inne *)	1 800 000,00	2 752 000,00	2 942 091,12	107,0%
RAZEM	31 055 000,00	35 652 000,00	35 611 506,41	99,9%

*) odsetki od lokat, obligacji, a vista, dochody ze sprzedaży obligacji oraz pozostałe przychody operacyjne

wykres nr 4

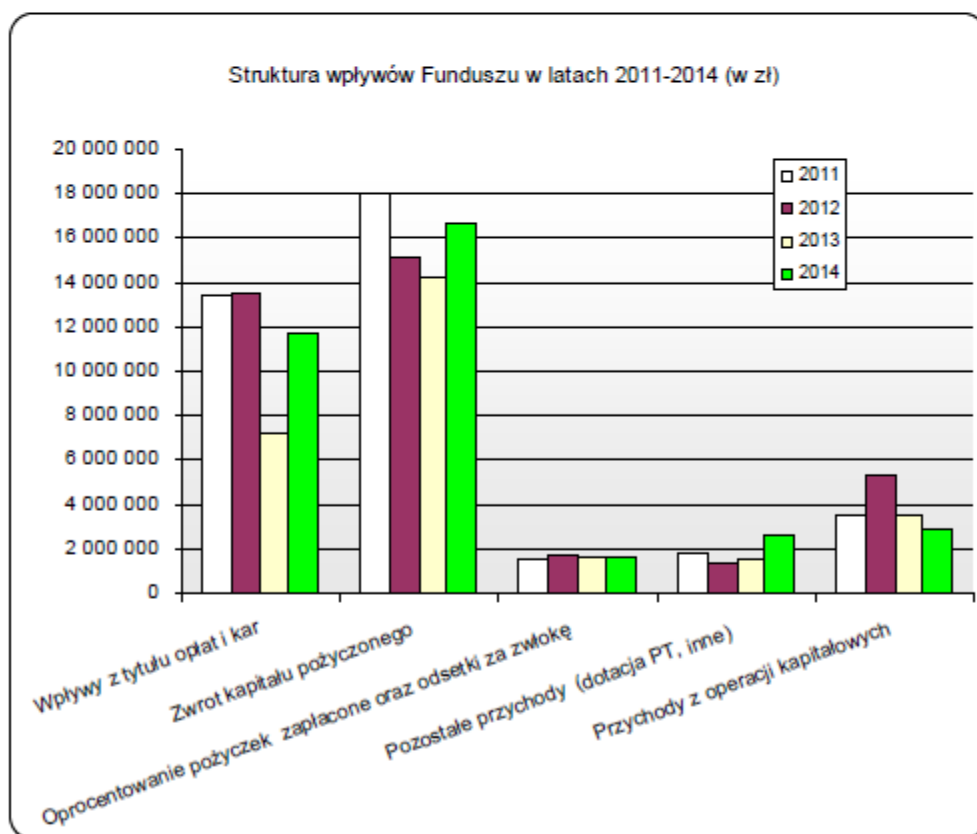


Porównanie wpływów Funduszu w latach 2011 - 2014 (w zł)

tabela nr 5

Wyszczególnienie	2011	2012	2013	2014	Wskaźnik 2014 : 2013
Wpływy z tytułu opłat i kar	13 406 382,03	13 549 540,40	7 210 850,07	11 738 881,51	162,8%
Zwrot kapitału pożyczonego	17 966 697,76	15 121 986,13	14 195 334,92	16 673 748,39	117,5%
Oprocentowanie pożyczek zapłacone oraz odsetki za zwłokę	1 574 477,38	1 667 275,98	1 602 008,45	1 615 323,46	100,8%
Pozostałe przychody (dotacja PT, inne)	1 869 032,88	1 365 606,23	1 530 044,98	2 615 931,83	171,0%
Przychody z operacji kapitałowych	3 522 410,33	5 335 406,73	3 575 171,96	2 934 614,94	82,1%
RAZEM	38 339 000,38	37 039 815,47	28 113 410,38	35 578 500,13	126,6%

wykres nr 5



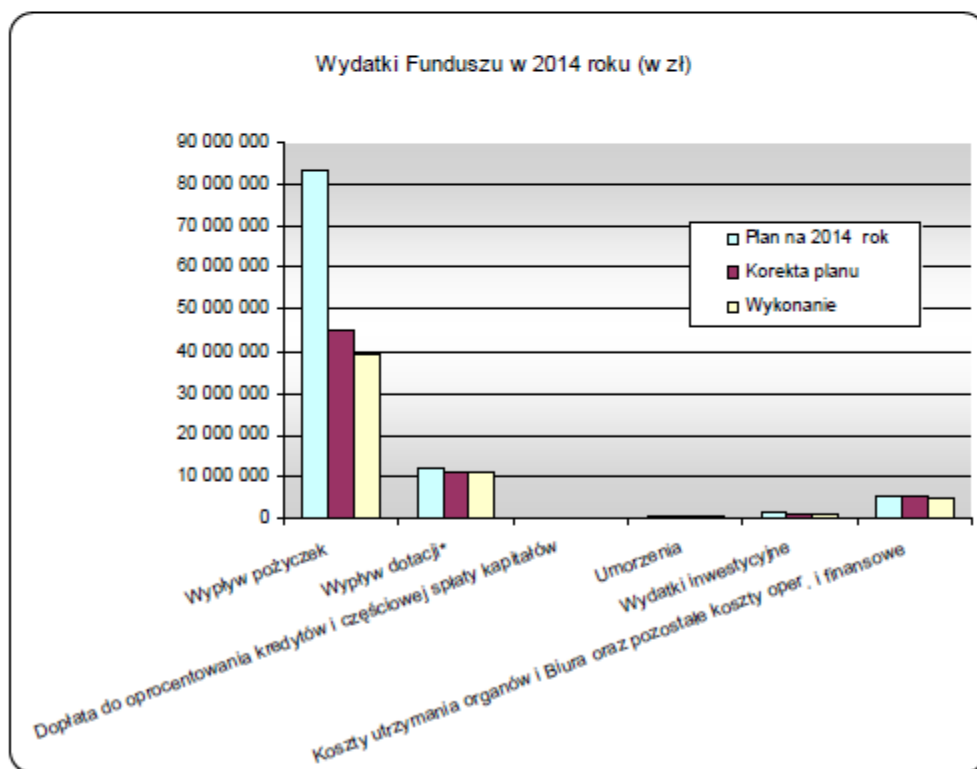
Koszty/wydatki Funduszu w 2014 roku (w zł)

tabela nr 6

Wyszczególnienie	Plan na 2014 rok	Korekta planu	Wykonanie	Struktura wydatków
Wpływ pożyczek	83 200 000,00	44 900 000,00	39 524 341,81	69,5%
Wpływ dotacji*	12 089 000,00	11 205 000,00	11 100 271,53	19,5%
Dopłata do oprocentowania kredytów i częściowej spłaty kapitałów	185 000,00	100 000,00	50 833,20	0,1%
Umorzenia	231 000,00	231 000,00	230 352,25	0,4%
Wydatki inwestycyjne	1 605 000,00	1 219 000,00	1 218 568,06	2,1%
Koszty utrzymania organów i Biura oraz pozostałe koszty oper. i finansowe	5 550 000,00	5 000 000,00	4 793 832,37	8,4%
RAZEM	102 860 000,00	62 655 000,00	56 918 199,22	100,0%

* łącznie dotacje, przekazania środków, nagrody i rekompensaty

wykres nr 6



**Środki na ochronę środowiska
obsługiwane w 2014 roku przez Fundusz
(w tys. zł.)**

tabela nr 7

Źródło finansowania	Podpisane umowy			Środki wypłacone w 2014 roku
	ilość	wartość ogółem	dofinansowanie	
Środki własne*	118	254 692	99 039	50 906
z tego: pożyczki	32	176 566	57 678	39 525
formy dotacyjne	86	82 126	41 361	11381
Program Operacyjny Infrastruktura i Środowisko	15	474 399	211 932	48 774
z tego: <i>priorytet I - Gospodarka wodno-ściekowa</i>	11	388 756	176 248	43 628
<i>priorytet II - Gospodarka odpadami i ochrona powierzchni ziemi</i>	4	85 643	35 684	5 146
Lubuski Regionalny Program Operacyjny	135	506 260	329 465	44 514
z tego: <i>działanie 3.1 Infrastruktura ochrony środowiska przyrodniczego</i>	49	273 827	179 853	13 857
<i>działanie 3.2 Poprawa jakości powietrza, efektywności energetycznej oraz rozwój i wykorzystanie odnawialnych źródeł energii</i>	80	226 281	144 742	30 620
<i>działanie 3.3 Zarządzanie środowiskiem przyrodniczym</i>	6	6 152	4 870	37
ogółem wypłacono w 2014 roku				144 194
w tym: środki bezzwrotne				104 669

* umowy finansowane ze środków własnych zawarte w 2014 roku (w tym również ze środków NFOŚiGW - 29.250 tys. zł w ramach dotacji Programu KAWKA oraz - 763 tys. zł w ramach Programu AZBEST)

Umowy dofinansowania ze środków własnych zawarte w 2014 roku

wykaz nr 1

Lp	Komponent	Nazwa zadania	Kontrahent	Rodzaj umowy
1	EE	XIII Edycja Ogólnopolskiego Konkursu pn.: "Poznajemy Parki Krajobrazowe Polski."	Zespół Parków Krajobrazowych Województwa Lubuskiego w Gorzowie Wlkp.	dotacja
2	EE	XIII Skowronkowe S-egregacja O-chrona S-przątanie - program edukacyjny dla dzieci i młodzieży gminy Dąbie i okolic.	Gmina Dąbie	dotacja
3	EE	Eliminacje wojewódzkie Ogólnopolskiego Turnieju Wiedzy Pożarniczej "Młodzież Zapobiega Pożarom"	Związek Ochotniczych Straży Pożarnych RP Zarząd Oddziału Wojewódzkiego	dotacja
4	EE	XX-ta edycja konkursu ekologicznego z cyklu "DBAM O PIĘKNO MEGO DOMU - ZIEMI" w Województwie Lubuskim.	Towarzystwo Przyjaciół Dzieci Lubuski Oddział Regionalny w Zielonej Górze	dotacja
5	EE	Edukacja ekologiczna mieszkańców w tym dzieci i młodzieży na terenie Związku Międzygminnego "EKO-PRZYSZŁOŚĆ".	Związek Międzygminny "EKO-PRZYSZŁOŚĆ"	dotacja
6	EE	Wydruk II edycji 7 map o parkach krajobrazowych wchodzących w strukturę ZPKWL oraz materiałów edukac. i promoc w zakresie ochrony przyrody, środowiska i ekologii.	Zespół Parków Krajobrazowych Województwa Lubuskiego w Gorzowie Wlkp.	dotacja
7	EE	Kampania edukacyjna dotycząca gospodarowania odpadami komunalnymi	Województwo Lubuskie	dotacja
8	EE	Pakiet edukacyjny w Ogrodzie Botanicznym Uniwersytetu Zielonogórskiego.	Uniwersytet Zielonogórski	dotacja
9	EE	IX Międzynarodowe Studenckie Sympozjum Naukowe "Między Bioteknologią a Ochroną Środowiska"	Uniwersytet Zielonogórski	dotacja
10	EE	Wydanie publikacji pn. "Rezerваты przyrody w województwie lubuskim".	Regionalna Dyrekcja Ochrony Środowiska	przekazanie środków
11	EE	Działania edukacyjno- informacyjne.	Regionalna Dyrekcja Ochrony Środowiska	przekazanie środków
12	GW	Głęboka - Ledno - odbudowa i modernizacja wałów rzeki Odry w km 464,3-466,6	Województwo Lubuskie	dotacja
13	GW	Koszęcin - budowa nowej przepompowni	Województwo Lubuskie	dotacja
14	GW	Przepompownia Ludziszawice - odbudowa	Województwo Lubuskie	dotacja
15	GW	Przepompownia Witnica - odbudowa	Województwo Lubuskie	dotacja
16	MN	Zakup i dostarczenie aktualizacji oprogramowania w tym świadczenie rocznego gwarancyjnego serwisu programowego oprogramowania służącego do obsługi opłat za korzystanie ze środowiska, opłaty produktowej, opłaty za substancje kontrolowane oraz księgowania	Województwo Lubuskie	dotacja
17	MN	Sprawozdanie z realizacji Planu gospodarki odpadami dla województwa lubuskiego za okres od 1 stycznia 2011 roku do 31 grudnia 2013 roku wraz z analizą dotyczącą zadań inwestycyjnych w zakresie gospodarki odpadami komunalnymi w województwie, niezbędnych do	Województwo Lubuskie	dotacja

18	MN	Realizacja zadań Państwowego Monitoringu Środowiska na obszarze województwa lubuskiego w 2014 roku i doposażenie laboratoriów WIOŚ w Zielonej Górze.	Wojewódzki Inspektorat Ochrony Środowiska	przekazanie środków
19	MN	Zakup aparatury badawczej przeznaczonej do prowadzenia monitoringu środowiska - spektrometru absorpcji atomowej.	Wojewódzka Stacja Sanitarno-Epidemiologiczna w Gorzowie	przekazanie środków
20	MN	Doposażenie w aparaturę i sprzęt do wykonywania badań jakości wody w ramach PMŚ.	Powiatowa Stacja Sanitarno-Epidemiologiczna w Zielonej Górze	przekazanie środków
21	NZ	Zakup trzech samochodów z wyposażeniem do lokalizacji i ograniczania skutków skażeń chemiczno - ekologicznych dla Komendy Powiatowej Państwowej Straży Pożarnej w Zarach	Powiat Zarski - Komenda Powiatowa Państwowej Straży Pożarnej w Zarach	dotacja
22	NZ	Zakup lekkiego samochodu ratowniczo-gaśniczego z wyposażeniem do ograniczania skutków skażeń chemiczno-ekologicznych dla Komendy Powiatowej Państwowej Straży Pożarnej w Zarach	Powiat Zarski - Komenda Powiatowa Państwowej Straży Pożarnej w Zarach	dotacja
23	NZ	Zakup sprzętu ratownictwa chemicznego i ekologicznego w ramach doposażenia Specjalistycznej Grupy Ratownictwa Chemiczno - Ekologicznego w Jednostce Ratowniczo - Gaśniczej nr 2 podległej Komendzie Miejskiej Państwowej Straży Pożarnej w Gorzowie Wlkp.	Miasto Gorzów Wlkp. Komenda Miejska Państwowej Straży Pożarnej w Gorzowie Wlkp.	dotacja
24	NZ	Doposażenie Komendy Miejskiej PSP w Zielonej Górze w samochód przeznaczony do przewozu sprzętu do ograniczania i likwidacji zagrożeń chemiczno - ekologicznych na ciekach wodnych	Miasto Zielona Góra Komenda Miejska Państwowej Straży Pożarnej w Zielonej Górze	dotacja
25	NZ	Doposażenie Specjalistycznej Grupy Poszukiwawczo Ratowniczej Komendy Powiatowej PSP w Krośnie Odrzańskim w podstawowy sprzęt i urządzenia z zakresu ratownictwa chemiczno - ekologicznego	Powiat Krosno Odrzańskie Komenda Powiatowa Państwowej Straży Pożarnej w Krośnie Odrzańskim	dotacja
26	NZ	Doposażenie Komendy Powiatowej Państwowej Straży Pożarnej w Ślubicach w lekki samochód rozpoznawczo - ratowniczy wyposażony w sprzęt do działań chemiczno - ekologicznych	Powiat Ślubicki, Komenda Powiatowa Państwowej Straży Pożarnej w Ślubicach	dotacja
27	NZ	Wyposażenie jednostek ratowniczych Ochotniczych Straży Pożarnych w specjalistyczny sprzęt i środki ochrony osobistej do działań w zakresie ochrony środowiska	Zarząd Wojewódzki Związku Ochotniczych Straży Pożarnych RP	dotacja
28	NZ	Doposażenie Komendy Powiatowej	Powiat Nowosolski - Komenda Powiatowa Państwowej Straży Pożarnej w Nowej Soli	dotacja
29	NZ	Zakup sprzętu do zapobiegania powodziom, zatorom na rzekach i monitorowania wód w czasie powodzi	Województwo Lubuskie	dotacja
30	NZ	Doposażenie Komendy Powiatowej PSP w Sulęcinie w lekki samochód rozpoznawczo - ratowniczy do działań ekologiczno - chemicznych na terenie powiatu	Powiat Sulęciński - Komenda Powiatowa Państwowej Straży Pożarnej w Sulęcinie	dotacja
31	NZ	Zakup lekkiego samochodu ratowniczo - operacyjnego do zwalczania zagrożeń ekologicznych i powodziowych z wyposażeniem	Ochotnicza Straż Pożarna w Wymiarkach	pożyczka płatnicza
32	NZ	Doposażenie Komendy Wojewódzkiej PSP w samochód służący do realizacji zadań prewencyjno- operacyjnych.	Komenda Wojewódzka Państwowej Straży Pożarnej w Gorzowie Wlkp.	przekazanie środków
33	OA	Redukcja emisji zanieczyszczeń powietrza w śródmieściu Gorzowa Wlkp. - udział Miasta Gorzowa Wlkp.	Miasto Gorzów Wlkp.	dotacja

34	OA	Termomodernizacja budynku mieszkalnego przy ul. T. Zawadzkiego "Zoski" 63 w Zielonej Górze.	Zielonogórska Spółdzielnia Mieszkaniowa Zielona Góra	pożyczka
35	OA	Zabudowa nowego układu odpylania kotła WR-10 nr 1 w kotłowni K-1301 w Zaganiu.	Energetyka Ciepła Opolszczyzny SA Opole	pożyczka
36	OA	Rozbudowa układu odpylania o układ doczyszczający spaliny dla kotła WR-5 nr 2 w ciepłowni K-1051 przy ul. Tobruk 12 w Gubinie.	Energetyka Ciepła Opolszczyzny SA Opole	pożyczka
37	OA	Rozbudowa układu odpylania o układ doczyszczający spaliny dla kotła WR.10 nr 1 w ciepłowni K-1002 przy ul. Fabrycznej 16 w Zarach.	Energetyka Ciepła Opolszczyzny SA Opole	pożyczka
38	OA	Redukcja emisji zanieczyszczeń powietrza w śródmieściu Gorzowa Wlkp. - udział PGE.	PGE Górnictwo i Energetyka Konwencjonalna S. A. Belchatów	pożyczka
39	OA	Termomodernizacja budynku mieszkalnego wielorodzinnego przy ul. Wazów 32 AB w Zielonej Górze.	Zielonogórska Spółdzielnia Mieszkaniowa Zielona Góra	pożyczka
40	OA	Termomodernizacja budynku szkoły podstawowej w Jasieniu z zastosowaniem odnawialnych źródeł energii.	Gmina Jasień	pożyczka
41	OA	Redukcja emisji zanieczyszczeń powietrza w śródmieściu Gorzowa Wlkp. - udział Miasta Gorzowa Wlkp.	Miasto Gorzów Wlkp.	pożyczka
42	OA	Termomodernizacja budynku szkoły podstawowej w Jasieniu z zastosowaniem odnawialnych źródeł energii.	Gmina Jasień	pożyczka płatnicza
43	OP	Weryfikacja granic 38 obszarów chronionego krajobrazu województwa lubuskiego.	Województwo Lubuskie	dotacja
44	OP	Monitoring liczebności nietoperzy i warunków mikroklimatycznych w rezerwacie przyrody Nietoperek, położonym na obszarze Natura 2000.	Regionalna Dyrekcja Ochrony Środowiska	przekazanie środków
45	OP	Wykonanie projektów planów zadań ochronnych dla obszarów Natura 2000: Bory Chrobotkowe koło Bytomca PLH080048 i Bory Chrobotkowe Puszczy Noteckiej PLH080052.	Regionalna Dyrekcja Ochrony Środowiska	przekazanie środków
46	OP	Wykonanie projektów planów zadań ochronnych dla obszarów Natura 2000: Bytnica PLH080034 i Mopkowy Tunel koło Krzystkowic PLH080024.	Regionalna Dyrekcja Ochrony Środowiska	przekazanie środków
47	OP	Wykonanie projektu planu zadań ochronnych dla obszaru Natura 2000: Wilki nad Nysą PLH080044.	Regionalna Dyrekcja Ochrony Środowiska	przekazanie środków
48	OP	Wykonanie projektów planów zadań ochronnych dla obszarów Natura 2000: Buczyna Szprotawsko- Piotrowicka PLH080007 i Torfowiska Sulowiskie PLH080029.	Regionalna Dyrekcja Ochrony Środowiska	przekazanie środków
49	OP	Zapewnienie właściwego stanu ochrony obszarów cennych przyrodniczo.	Regionalna Dyrekcja Ochrony Środowiska	przekazanie środków
50	OW	Siec kanalizacyjna z przyłączami w m. Jasień na ul. XX-lecia, Piątkowskiego, Jana Pawła II , Konstytucji 3 maja, Sowiej, Żeromskiego i Tenisowej.	Zakład Komunalny Spółka z o.o. Jasień	pożyczka
51	OW	Budowa sieci wodno- kanalizacyjnej w miejscowości Podbrzezcie Dolne.	Przedsiębiorstwo Usług Komunalnych "USKOM" Sp. z o.o. Kozuchów	pożyczka
52	OW	Rozbudowa systemu kanalizacji sanitarnej w Gminie Sulęcín - Etap Trzemeszno Lubuskie.	Gmina Sulęcín	pożyczka
53	OW	Budowa sieci wodociągowej i kanalizacji sanitarnej z przyłączami na terenie Rejowa gmina Nowe Miasteczko.	Gmina Nowe Miasteczko	pożyczka

54	OW	Budowa kanalizacji sanitarnej w miejscowości Gorzyca, Zamostowo, Kursko, Pieski	Gmina Międzyrzecz	pożyczka
55	OW	Budowa sieci kanalizacji sanitarnej grawitacyjno- tłocznej w miejscowości Brójce - etap III	Gmina Trzciel	pożyczka
56	OW	Gospodarka ściekowa na terenie aglomeracji Zielona Góra - etap III	Zielonogórskie Wodociągi i Kanalizacja Sp. z o.o.	pożyczka
57	OW	Kompleksowe rozwiązanie gospodarki wodno- ściekowej dla aglomeracji Szprotawa - kontrakt 13 - Przebudowa Oczyszczalni ścieków w Wiechlicach - dokończenie	Gmina Szprotawa	pożyczka
58	OW	Kompleksowe rozwiązanie gospodarki wodno- ściekowej dla aglomeracji Szprotawa - kontrakt 15 - Kanalizacja Sanitarna dla Osiedla Chrobrego, Starówki oraz części Osiedla Słoneczne	Gmina Szprotawa	pożyczka
59	OW	Budowa sieci kanalizacji sanitarnej grawitacyjno- tłocznej w m. Przytoczna. Zadanie nr III i Zadanie nr IV.	Gmina Przytoczna	pożyczka
60	OW	Budowa sieci wodno - kanalizacyjnej na ul. Zamieście, Łąkowej, Leśnej w Kargowej.	Zakład Gospodarki Komunalnej Sp. z o.o. Kargowa	pożyczka
61	OW	Budowa sieci kanalizacji sanitarnej grawitacyjno- tłocznej w miejscowości Brójce - etap IV.	Gmina Trzciel	pożyczka
62	OW	Siec kanalizacyjna z przyłączami w m. Jasień na ul. XX-lecia, Piątkowskiego, Jana Pawła II, Konstytucji 3 Maja, Sowiej, Żeromskiego i Tenisowej.	Zakład Komunalny Spółka z o.o. Jasień	pożyczka płatnicza
63	OW	Budowa sieci wodno- kanalizacyjnej w miejscowości Podbrzezie Dolne.	Przedsiębiorstwo Usług Komunalnych "USKOM" Sp. z o.o. Kozuchów	pożyczka płatnicza
64	OW	Rozbudowa systemu kanalizacji sanitarnej w Gminie Sulęcín - Etap Trzemeszno Lubuskie.	Gmina Sulęcín	pożyczka płatnicza
65	OW	Budowa sieci wodno - kanalizacyjnej na ul. Zamieście, Łąkowej, Leśnej w Kargowej.	Zakład Gospodarki Komunalnej Sp. z o.o. Kargowa	pożyczka płatnicza
66	OW	Budowa kanalizacji sanitarnej i sieci wodociągowej w m. Lubogoszcz - II etap.	Zakład Wodociągów i Kanalizacji Sława Sp. z o.o.	pożyczka płatnicza
67	OZ	Usuwanie wyrobów zawierających azbest z terenu Gminy Jasień.	Gmina Jasień	dotacja
68	OZ	Realizacja programu usuwania azbestu oraz wyrobów zawierających azbest z terenu Gminy Szprotawa 2014.	Gmina Szprotawa	dotacja
69	OZ	Usuwanie wyrobów zawierających azbest z terenu Gminy Babimost w 2014 r.	Gmina Babimost	dotacja
70	OZ	Realizacja programu usuwania azbestu i wyrobów zawierających azbest dla Gminy Sulęcín na lata 2009-2032. Etap II.	Gmina Sulęcín	dotacja
71	OZ	Usuwanie azbestu w gminie Bledzew	Gmina Bledzew	dotacja
72	OZ	Usuwanie azbestu i wyrobów zawierających azbest z terenu Gminy Siedlisko	Gmina Siedlisko	dotacja
73	OZ	Usuwanie wyrobów zawierających azbest na terenie Gminy Krzeszyce.	Gmina Krzeszyce	dotacja
74	OZ	Usuwanie azbestu i wyrobów zawierających azbest z terenu gminy Słubice	Gmina Słubice	dotacja
75	OZ	Realizacja gminnego programu usuwania azbestu i wyrobów zawierających azbest w Torzymiu	Gmina Torzym	dotacja

76	OZ	Usuwanie azbestu i wyrobów zawierających azbest z terenu miasta Zielona Góra.	Miasto Zielona Góra	dotacja
77	OZ	Utylizacja wyrobów zawierających azbest z terenu Gminy Strzelce Krajeńskie.	Gmina Strzelce Krajeńskie	dotacja
78	OZ	Usuwanie azbestu z terenu Gminy Rzepin w 2014 r.	Gmina Rzepin	dotacja
79	OZ	Usuwanie azbestu oraz wyrobów zawierających azbest z terenu Gminy Sulechów	Gmina Sulechów	dotacja
80	OZ	Likwidacja wyrobów zawierających azbest z terenu Gminy Nowogród Bobrzański.	Gmina Nowogród Bobrzański	dotacja
81	OZ	Usuwanie wyrobów zawierających azbest z terenu Gminy Kargowa	Gmina Kargowa	dotacja
82	OZ	Likwidacja wyrobów zawierających azbest na terenie gminy Kozuchów	Gmina Kozuchów	dotacja
83	OZ	Usuwanie azbestu i wyrobów zawierających azbest na terenie Gminy Bobrowice	Gmina Bobrowice	dotacja
84	OZ	Usuwanie azbestu oraz wyrobów zawierających azbest z terenu Gminy Czerwieńsk	Gmina Czerwieńsk	dotacja
85	OZ	Usuwanie i unieszkodliwianie wyrobów zawierających azbest z nieruchomości będących w posiadaniu osób fizycznych na terenie miasta Kostrzyn nad Odrą	Miasto Kostrzyn nad Odrą	dotacja
86	OZ	Usuwanie wyrobów zawierających azbest z terenu Gminy Lipinki Łużyckie	Gmina Lipinki Łużyckie	dotacja
87	OZ	Usuwanie azbestu i wyrobów zawierających azbest z obszaru gminy i miasta Nowe Miasteczko	Gmina Nowe Miasteczko	dotacja
88	OZ	Usuwanie wyrobów zawierających azbest z terenu Gminy Lubniewice	Gmina Lubniewice	dotacja
89	OZ	Usuwanie wyrobów zawierających azbest na terenie gminy Dąbie w 2014 r.	Gmina Dąbie	dotacja
90	OZ	Usuwanie azbestu i wyrobów zawierających azbest z terenu Gminy Brody w roku 2014.	Gmina Brody	dotacja
91	OZ	Usuwanie azbestu i wyrobów zawierających azbest z terenu Gminy Górzycy.	Gmina Górzycy	dotacja
92	OZ	Usuwanie wyrobów zawierających azbest z terenu Gminy Świebodzin na lata 2012-2013 w 2014 roku	Gmina Świebodzin	dotacja
93	OZ	Realizacja programu usuwania azbestu i wyrobów zawierających azbest z terenu Gminy Niegosławice	Gmina Niegosławice	dotacja
94	OZ	Usuwanie wyrobów zawierających azbest na terenie miasta Gorzów Wlkp.	Miasto Gorzów Wlkp.	dotacja
95	OZ	Demontaż, zbieranie, transport i unieszkodliwianie lub zabezpieczenie odpadów zawierających azbest na terenie gminy Zabor.	Gmina Zabor	dotacja
96	OZ	Usuwanie azbestu oraz wyrobów zawierających azbest z terenu Gminy Zielona Góra	Gmina Zielona Góra	dotacja
97	OZ	Usuwanie azbestu i wyrobów zawierających azbest z terenu Gminy Malomice	Gmina Malomice	dotacja
98	OZ	Usuwanie wyrobów zawierających azbest z terenu Gminy Lubrza	Gmina Lubrza	dotacja

99	OZ	Usuwanie wyrobów zawierających azbest z terenu Gminy Krosno Odrzańskie	Gmina Krosno Odrzańskie	dotacja
100	OZ	Usuwanie wyrobów zawierających azbest na terenie Gminy Osno Lubuskie	Gmina Osno Lubuskie	dotacja
101	OZ	Usuwanie azbestu z obszaru Gminy Bytom Odrzański - etap IV 2014 r.	Gmina Bytom Odrzański	dotacja
102	OZ	Usuwanie azbestu oraz wyrobów zawierających azbest z terenu Gminy Nowa Sól	Gmina Nowa Sól	dotacja
103	OZ	Oczyszczanie terenu Gminy Trzebień z wyrobów zawierających azbest	Gmina Trzebień	dotacja
104	OZ	Usuwanie wyrobów zawierających azbest na terenie Gminy Gubin w 2014 r.	Gmina Gubin	dotacja
105	OZ	Utylizacja wyrobów zawierających azbest z terenu Gminy Stare Kurowo	Gmina Stare Kurowo	dotacja
106	OZ	Usuwanie wyrobów zawierających azbest z terenu Gminy Wschowa w 2014 roku	Gmina Wschowa	dotacja
107	OZ	Usuwanie azbestu i wyrobów zawierających azbest pochodzących z obiektów budowlanych położonych na terenie Gminy Lubsko	Gmina Lubsko	dotacja
108	OZ	Usuwanie wyrobów zawierających azbest na terenie gminy Kłodawa	Gmina Kłodawa	dotacja
109	OZ	Usuwanie wyrobów zawierających azbest z terenu gminy Świdnica	Gmina Świdnica	dotacja
110	OZ	Usuwanie wyrobów zawierających azbest z terenu gminy Zagań	Gmina Zagań	dotacja
111	OZ	Unieszkodliwianie wyrobów azbestowych na terenie gminy Tuplice.	Gmina Tuplice	dotacja
112	OZ	Usuwanie wyrobów zawierających azbest na terenie Gminy Lubiszyn	Gmina Lubiszyn	dotacja
113	OZ	Demontaż, wywóz i utylizacja wyrobów zawierających azbest z terenu gminy Brzeźnica w 2014 r.	Gmina Brzeźnica	dotacja
114	OZ	Rozbudowa i modernizacja Zakładu Utylizacji Odpadów Sp. z o.o. w Gorzowie Wlkp. ul. Małszyńska 180 - Etap IIIB	Zakład Utylizacji Odpadów Sp. z o.o. w Gorzowie Wlkp.	pożyczka
115	ZW	Przebudowa Stacji Uzdatniania Wody w Tuplicach zs. Rytwiny i sieci wodociągowej.	Gmina Tuplice	pożyczka
116	ZW	Wykonanie trzech ujęć wody, ich uzbrojenie i podłączenie do stacji uzdatniania wody w Trzciel - II etap projektu dofinansowanego w ramach PROW.	Gmina Trzciel	pożyczka
117	ZW	Remont Stacji Uzdatniania Wody w Bieganowie, gmina Cybinka.	Zakład Usług Komunalnych Cybinka Sp. z o.o.	pożyczka
118	ZW	Kompleksowe rozwiązanie gospodarki wodno-ściekowej dla aglomeracji Szprotawa - kontrakt 12 - rozbudowa Stacji Uzdatniania Wody w Szprotawie - dokończenie.	Gmina Szprotawa	pożyczka

EE - edukacja ekologiczna	NZ - nadzwyczajne zagrożenia	OZ - ochrona powierzchni ziemi i gospodarka odpadami
GW - gospodarka wodna	OA - ochrona powietrza	OW - ochrona wód
MN - monitoring środowiska	OP - ochrona przyrody	ZW - zaopatrzenie w wodę

Zestawienie dofinansowania umów azbestowych w 2014 roku wg gmin

wykaz nr 2

Lp	Nazwa Gminy	Efekt ekologiczny w Mg		Dofinansowanie w 2014 roku w zł	Średni koszt unieszkodliwienia 1 Mg w roku 2014 w zł
		2014	2011-2014		
1	Gmina Babimost	32,780	207,549	26 224,00	800,00
2	Gmina Bledzew	11,100	11,1	6 010,20	541,46
3	Gmina Bobrowice	105,030	170,381	53 047,06	505,07
4	Gmina Brody	12,980	42,54	6 388,34	492,17
5	Gmina Brzeźnica	32,180	32,18	16 553,58	514,41
6	Gmina Bytom Odrzański	12,610	86,18	10 080,68	799,42
7	Gmina Cybinka		39,62	0	
8	Gmina Czerwieńsk	28,150	255,68	20 954,70	744,39
9	Gmina Dąbie	57,780	398,82	18 764,92	324,76
10	Gmina Górzycza	74,820	225,32	34 746,40	464,40
11	Gmina Gubin	44,170	44,17	24 938,94	564,61
12	Gmina Jasień	13,890	22,63	8 850,70	637,20
13	Gmina Kargowa	39,760	124,898	18 898,68	475,32
14	Gmina Kłodawa	25,880	80,94	19 642,92	759,00
15	Gmina Kozuchów	42,640	152,33	32 992,66	773,75
16	Gmina Krosno Odrzańskie	17,900	37,9	9 666,00	540,00
17	Gmina Krzeszyce	229,910	299,86	87 414,74	380,21
18	Gmina Lipinki Łużyckie	64,900	64,9	31 377,66	483,48
19	Gmina Lubiszyn	66,200	66,2	33 886,24	511,88
20	Gmina Lubniewice	50,660	131,96	27 048,04	533,91
21	Gmina Lubrza	30,340	30,34	19 432,04	640,48
22	Gmina Lubsko	26,370	26,37	15 521,38	588,60
23	Gmina Malomice	18,480	125,907	11 999,02	649,30
24	Gmina Niegosławice	118,130	118,13	68 426,30	579,25
25	Gmina Nowa Sól	11,580	90,795	9 264,00	800,00
26	Gmina Nowe Miasteczko	49,190	114,18	21 021,88	427,36
27	Gmina Nowogród Bobrzański	50,480	256,85	31 184,46	617,76
28	Gmina Ośno Lubuskie	65,120	502,74	38 681,28	594,00

29	Gmina Pszczew		163,36	0	-
30	Gmina Rzepin	77,620	159,74	45 529,42	586,57
31	Gmina Siedlisko	100,340	159,1	48 292,38	481,29
32	Gmina Ślubice	56,780	56,78	25 142,18	442,80
33	Gmina Stare Kurowo	26,460	26,46	13 455,30	508,51
34	Gmina Strzelce Krajeńskie	78,140	145,4	46 475,86	594,78
35	Gmina Sulechów	152,900	241,301	67 251,42	439,84
36	Gmina Sulęcín	343,202	473,548	123 515,96	359,89
37	Gmina Szprotawa	51,940	302,763	24 797,40	477,42
38	Gmina Świdnica	23,430	23,43	12 789,74	545,87
39	Gmina Świebódzin	177,860	280,223	91 585,78	514,93
40	Gmina Torzym	67,160	139,3	25 909,00	385,78
41	Gmina Trzebiel	92,120	92,12	45 765,22	496,80
42	Gmina Tuplice	5,260	5,26	3 913,82	744,07
43	Gmina Wschowa	106,218	246,993	61 372,76	577,80
44	Gmina Zabór	66,440	156,38	30 665,62	461,55
45	Gmina Zielona Góra	51,650	277,428	35 466,26	686,67
46	Gmina Żagań	81,430	81,43	36 994,10	454,31
47	Miasto Gorzów Wlkp.	89,500	89,5	61 871,58	691,30
48	Miasto Kostrzyn nad Odrą	15,220	31,36	5 995,64	393,93
49	Miasto Zielona Góra	32,030	32,03	16 491,96	514,89
	OGÓLEM	3028,730	6944,376	1 526 298,22	503,94

Wykaz umów z POIiŚ – stan na dzień 31 grudnia 2014 roku

wykaz nr 3

Lp	Data podpisania umowy / ostatniego aneksu	Tytuł projektu	Nazwa beneficjenta	Wartość ogółem (zł)	Dofinansowanie (zł)	Data zakończenia realizacji
1	2014-07-24	Zapewnienie prawidłowo uzdatnionej wody i prawidłowego oczyszczania ścieków dla aglomeracji Kożuchów	Przedsiębiorstwo Usług Komunalnych "USKOM" Sp. z o.o.	18 006 787,00	8 571 466,64	2015-12-31
2	2014-07-03	Gospodarka wodno-ściekowa miasta Nowa Sól i gmin ościennych – Etap 2	Miejski Zakład Gospodarki Komunalnej Sp. z o.o.	25 743 455,61	11 565 106,91	2015-06-30
3	2010-12-16	Ujście Warty - zintegrowana gospodarka wodno-ściekowa w aglomeracji Witnica	Gmina Witnica	26 934 638,16	13 212 296,86	2012-12-31
4	2012-12-12	Uporządkowanie gospodarki ściekowej na terenie aglomeracji Zagań	Zagańskie Wodociągi i Kanalizacje Spółka z o.o.	79 654 971,00	34 045 971,94	2014-12-31
5	2014-10-14	Uporządkowanie gospodarki wodno-ściekowej na terenie aglomeracji Sława - przygotowanie dokumentacji.	Zakład Wodociągów i Kanalizacji Sława Spółka z Ograniczoną Odpowiedzialnością	2 959 392,64	2 045 108,73	2015-12-31
6	2014-10-13	Rozbudowa Oczyszczalni ścieków dla aglomeracji Zielona Góra w zakresie instalacji fermentacji osadów wraz z wykorzystaniem biogazu oraz układem kogeneracji	Zielonogórskie Wodociągi i Kanalizacja Sp. z o.o.	1 281 414,00	868 530,00	2015-11-30
7	2014-10-13	Opracowanie dokumentacji projektowej dla rozbudowy i przebudowy oczyszczalni ścieków w Sulęcinie wraz z modernizacją sieci kanalizacji sanitarnej i wodociągowej w aglomeracji Sulęcín	Gmina Sulęcín	651 900,00	554 115,00	2015-12-31
8	2014-10-13	Uporządkowanie gospodarki wodno-ściekowej na terenie aglomeracji Ślubice - przygotowanie dokumentacji	Zakład Usług Wodno-Ściekowych Spółka z o. o.	1 849 674,00	1 278 230,00	2015-12-31

9	2014-08-29	Zapewnienie prawidłowej gospodarki ściekowej na terenie miasta i gminy Lubsko	Gmina Lubsko	65 908 108,12	26 523 515,96	2015-06-30
10	2012-10-31	"Kompleksowe rozwiązanie gospodarki wodno - ściekowej dla aglomeracji Szprotawa"	Gmina Szprotawa	106 907 706,76	51 508 521,52	2015-06-30
11	2013-03-11	„Gospodarka ściekowa na terenie aglomeracji Zielona Góra – Etap III”	Zielonogórskie Wodociągi i Kanalizacja Sp. z o.o.	58 857 287,63	26 075 283,95	2015-05-31
RAZEM PRIORYTET I				388 755 334,92	176 248 147,51	
12	2014-11-05	Rozbudowa i modernizacja Zakładu Utylizacji Odpadów Sp. z o.o. w Gorzowie Wlkp., ul. Małszyńska 180 – etap III	Zakład Utylizacji Odpadów Sp. z o.o. w Gorzowie Wlkp.	20 880 278,48	8 941 936,82	2015-06-30
13	2013-11-20	Rozbudowa i modernizacja systemu gospodarki odpadami dla rejonu Zielonej Góry	Miasto Zielona Góra	26 756 120,64	10 180 935,63	2013-09-20
14	2011-12-12	Rozbudowa i modernizacja Zakładu Utylizacji Odpadów w Gorzowie Wlkp., ul. Małszyńska 180	Zakład Utylizacji Odpadów Sp. z o.o. w Gorzowie Wlkp.	24 920 589,73	11 321 777,61	2011-07-15
15	2014-04-18	Dostosowanie Zakładu Unieszkodliwiania Odpadów Komunalnych do pełnienia funkcji RIPOK w Długoszyńcu	Celowy Związek Gmin CZG 12	13 086 336,98	5 239 362,98	2015-10-31
RAZEM PRIORYTET II				85 643 325,83	35 684 013,04	
OGÓLEM				474 398 660,75	211 932 160,55	

Umowy LRPO podpisane w 2014 roku

wykaz nr 4

Lp.	Tytuł projektu	Nazwa beneficjenta	Data podpisania umowy	dofinansowanie (zł)	wartość ogółem (zł)
1	Rozbudowa umocnienia rzeki Klodawka w km 1+020 - 1+150	Województwo Lubuskie reprezentowane przez Lubuski Zarząd Melioracji i Urządzeń Wodnych w Zielonej Górze	2014-06-24	996 455,03	1 185 126,04
2	Termomodernizacja budynków szkolnych Zespołu Szkół w Sulechowie ul. Piaskowa 52	Gmina Sulechów	2014-08-12	1 201 416,29	1 456 307,08
3	Termomodernizacja budynku dydaktycznego Zespołu Szkół Ponadgimnazjalnych w Sulechowie przy ul. Piaskowej 53	Powiat Zielonogórski	2014-05-16	470 818,05	724 633,86
4	Termomodernizacja obiektów oświatowych w Gorzowie Wlkp. - etap II	Miasto Gorzów Wielkopolski	2014-08-19	1 324 763,52	1 781 011,17
5	Termomodernizacja budynku Szkoły Podstawowej nr 4 w Kostrzynie nad Odrą	Miasto Kostrzyn nad Odrą	2014-07-02	1 777 296,10	3 057 299,12
6	Termomodernizacja budynku Regionalnego Centrum Edukacyjno-Integracyjnego w Lubsku	Parafia Rzymskokatolicka pw. Nawiedzenia Najświętszej Maryi Panny w Lubsku	2014-01-08	362 379,46	431 506,56
7	Termomodernizacja Zespołu Szkół w Otyńcu	Gmina Otyń	2014-08-18	1 654 764,13	2 005 136,78
8	Termomodernizacja Przedszkola nr 1 i Przedszkola nr 2 w Lubsku - oszczędność zasobów energii	Gmina Lubsko	2014-11-25	1 034 475,06	1 487 171,43
9	Remont oraz przebudowa związana z termomodernizacją budynków Medycznego Studium Zawodowego w Gorzowie Wlkp.	Województwo Lubuskie	2014-08-14	1 198 293,96	1 661 655,95
10	Budowa instalacji do wytwarzania energii ze źródeł odnawialnych dla celów co. i c.w.u. w Ośrodku Integracji Społecznej dla dzieci, młodzieży i osób bezdomnych w miejscowości Długie	Stowarzyszenie Pomocy Bliźniemu im. Brata Krystyna w Gorzowie Wielkopolskim	2014-06-27	2 273 214,96	2 674 370,55

11	Termomodernizacja budynku szkoły podstawowej w Jasieniu z zastosowaniem odnawialnych źródeł energii	Gmina Jasień	2014-06-20	948 083,46	1 202 748,93
12	Termomodernizacja budynków użyteczności publicznej w Gminie Bojadła	Gmina Bojadła	2014-01-08	1 378 644,89	1 905 174,54
13	Termomodernizacja budynku Publicznej Szkoły Podstawowej w Zwierzynie	Gmina Zwierzyn	2014-07-10	237 050,09	414 263,49
14	Termomodernizacja Diecezjalnego Ośrodka Szkoleniowo - Wypoczynkowego w Kęszycy Leśnej	Parafia Rzymskokatolicka pw. Miłosierdzia Bożego w Kęszycy Leśnej	2014-01-21	3 451 694,32	4 115 187,20
15	Budowa farmy fotowoltaicznej o mocy 1 MWp na działce 98/91 w Stanowicach gmina Bogdaniec	Centrum Standaryzacji Biomasy Sp. z o.o.	2014-04-28	3 823 701,32	9 579 899,27
16	Termomodernizacja budynków Zespołu Sokół Ponadgimnazjalnych nr 2 w Nowej Soli	Powiat Nowosolski	2014-01-13	2 046 271,59	2 557 562,24