



DZIENNIK URZĘDOWY

WOJEWÓDZTWA DOLNOŚLĄSKIEGO

Wrocław, dnia 28 maja 2024 r.

Poz. 3154

ZARZĄDZENIE NR 578/24 WÓJTA GMINY BOLESŁAWIEC

z dnia 1 marca 2024 r.

w sprawie przyjęcia sprawozdania z wykonania budżetu gminy, informacji o stanie mienia oraz o kształtowaniu się wieloletniej prognozy finansowej Gminy Bolesławiec za 2023 rok

Na podstawie art. 267 ustawy o finansach publicznych (t.j. Dz. U. z 2023 r. poz. 1270 z późn. zm.), art. 61 ust. 2 ustawy z dnia 8 marca 1990 r. o samorządzie gminnym (t.j. Dz. U. z 2023 r. poz. 40 z późn. zm), zarządza się, co następuje:

§ 1. Przyjmuje się oraz przedkłada Radzie Gminy Bolesławiec i Regionalnej Izbie Obrachunkowej w Jeleniej Górze sprawozdanie z wykonania budżetu gminy, informacje o stanie mienia oraz o kształtowaniu się wieloletniej prognozy finansowej Gminy Bolesławiec za rok 2023, stanowiące załącznik do niniejszego zarządzenia.

§ 2. Zarządzenie i sprawozdanie podlega ogłoszeniu w Dzienniku Urzędowym Województwa Dolnośląskiego.

§ 3. Zarządzenie wchodzi w życie z dniem podjęcia.

Wójt Gminy Bolesławiec:
Andrzej Dutkowski

Załącznik do zarządzenia nr 578/24 Wójta Gminy Bolesławiec z dnia 1 marca 2024 r.

Zgodnie z art. 18 ust. 2 pkt 4 ustawy z dnia 8 marca 1990 r. o samorządzie gminnym (Dz. U. z 2023 r. poz. 40 z późn. zm) oraz art. 266 ust.1 ustawy z dnia 27 sierpnia 2009r. o finansach publicznych (Dz. U. z 2023 r. poz. 1270 z późn.zm.) **przedkładam informację z wykonania budżetu gminy oraz o kształtowaniu się wieloletniej prognozy finansowej za 2023 roku.**

Budżet gminy Bolesławiec został przyjęty uchwałą Nr XXXIX/363/22 Rady Gminy z dnia 21 grudnia 2022 roku i zamknął się **kwotą 72.800.000 zł** po stronie dochodów i **kwotą 77.943.000 zł** po stronie wydatków. Różnica pomiędzy dochodami a wydatkami Gminy **w kwocie 5.143.000 zł** stanowi deficyt budżetu. Źródłem sfinansowania deficytu budżetu była nadwyżka budżetowa z lat ubiegłych **w kwocie 5.172.535 zł**. Zabezpieczono również środki w kwocie **29.535 zł** na spłatę pożyczki zaciągniętej w Wojewódzkim Funduszu Ochrony Środowiska i Gospodarki Wodnej we Wrocławiu na wymianę lokalnych źródeł ciepła zasilanych paliwami stałymi lub biomasą na nowoczesne źródła ciepła na terenie Gminy Bolesławiec.

W trakcie roku plan budżetu gminy korygowany był:

1. 6 uchwałami Rady Gminy:

- * Nr XL/365/23 z dnia 01 lutego 2023 roku,
- * Nr XLII/374/23 z dnia 29 marca 2023 roku,
- * Nr XLIII/381/23 z dnia 26 kwietnia 2023 roku,
- * Nr XLIV/388/23 z dnia 21 czerwca 2023 roku,
- * Nr XLV/396/23 z dnia 27 września 2023 roku,
- * Nr XLV/407/23 z dnia 25 października 2023 roku.

2. 19 zarządzeniami Wójta Gminy:

- * Nr 427/23 z dnia 16 stycznia 2023 roku,
- * Nr 438/23 z dnia 06 lutego 2023 roku,
- * Nr 447/23 z dnia 28 lutego 2023 roku,
- * Nr 450/23 z dnia 08 marca 2023 roku,
- * Nr 455/23 z dnia 31 marca 2023 roku,
- * Nr 462/23 z dnia 28 kwietnia 2023 roku,
- * Nr 480/23 z dnia 15 maja 2023 roku,
- * Nr 488/23 z dnia 31 maja 2023 roku,
- * Nr 494/23 z dnia 30 czerwca 2023 roku,
- * Nr 500/23 z dnia 25 lipca 2023 roku,
- * Nr 508/23 z dnia 31 sierpnia 2023 roku,
- * Nr 524/23 z dnia 19 września 2023 roku,
- * Nr 526/23 z dnia 29 września 2023 roku,
- * Nr 530/23 z dnia 03 października 2023 roku,

- * Nr 531/23 z dnia 13 października 2023 roku,
- * Nr 541/23 z dnia 31 października 2023 roku,
- * Nr 552/23 z dnia 30 listopada 2023 roku,
- * Nr 554/23 z dnia 15 grudnia 2023 roku,
- * Nr 554/2/23 z dnia 29 grudnia 2023 roku.

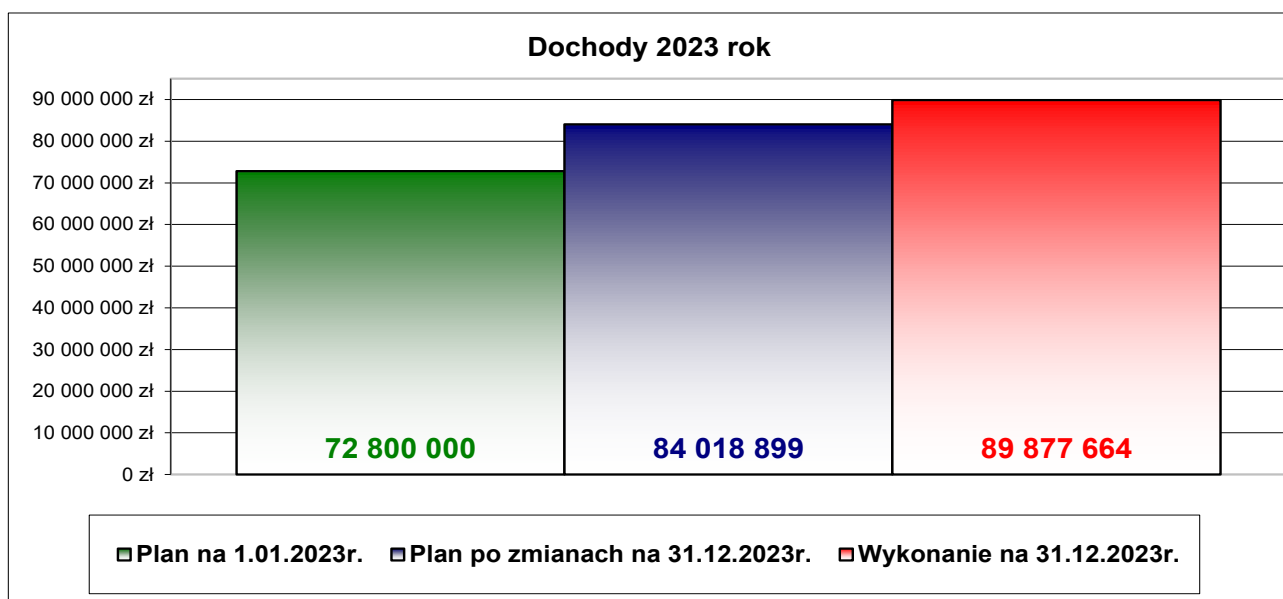
Plan budżetu gminy, po uwzględnieniu wyżej wymienionych zmian, zamknął się kwotą **84.018.899 zł po stronie dochodów i 89.446.371 zł po stronie wydatków.**

W wyniku dokonanych zmian budżet zamknął się niedoborem w **kwocie 5.427.472 zł**, który został zrównoważony nadwyżką budżetową z lat ubiegłych w **kwocie 5.457.007 zł.**

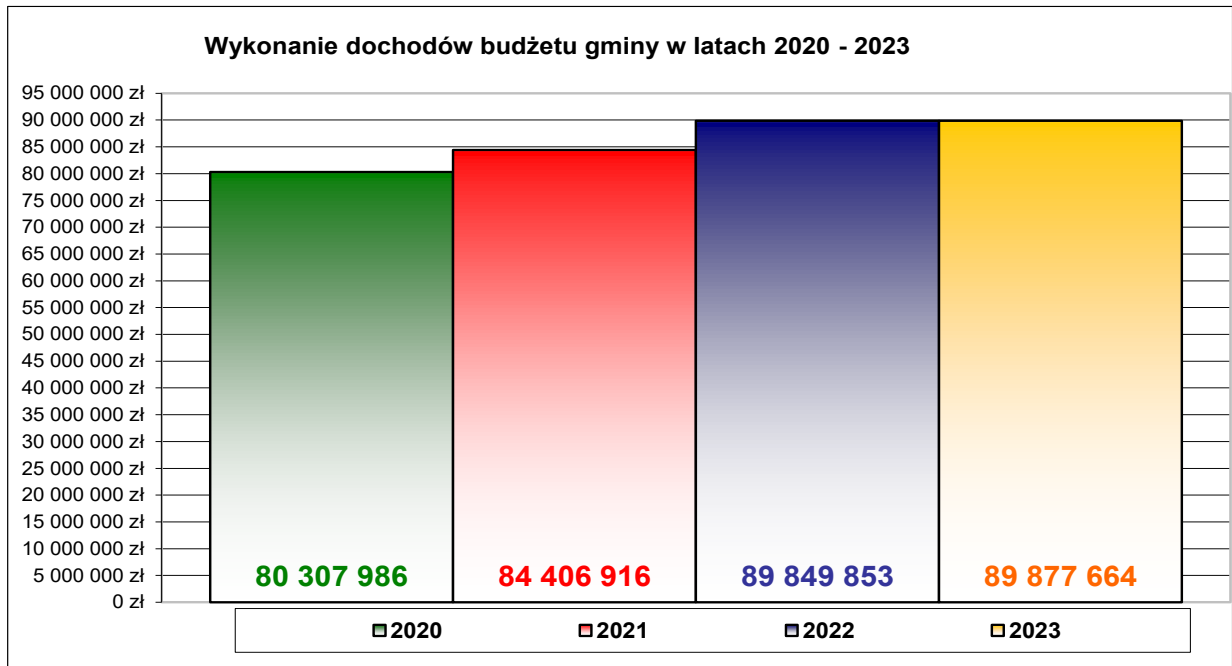
Informacja niniejsza obejmuje realizację dochodów oraz wydatków budżetowych, określonych wymienionymi wyżej uchwałami Rady Gminy oraz zarządzeniami Wójta Gminy i została opracowana w formie opisowej i tabelarycznej (załączniki nr 1-6).

DOCHODY BUDŻETOWE

Dochody za 2023r. zostały zrealizowane w kwocie **89.877.664 zł**, co stanowi **106,97 %** planowanych na 2023 rok dochodów. Szczegółowe dane dotyczące realizacji dochodów budżetowych zostały przedstawione w załączniku nr 1 i 1 a do niniejszego sprawozdania. Zestawienie zrealizowanych wartości dochodów do zaplanowanych zaprezentowano poniżej.



Porównanie poziomów wykonania dochodów za lata 2020-2023 przedstawiono poniżej.



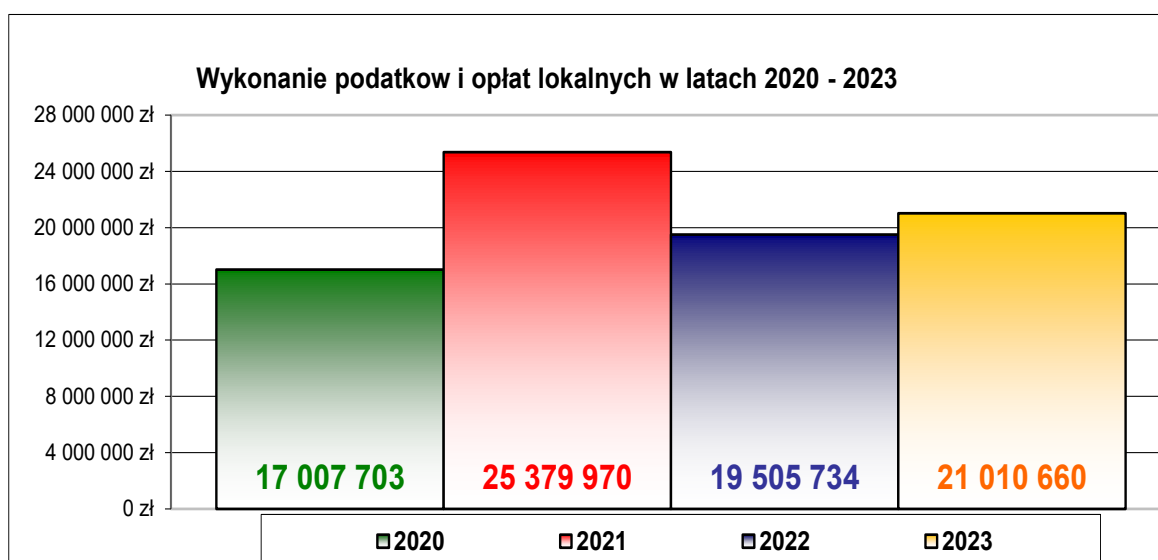
Wielkość osiągniętych wpływów budżetowych za 2023r. według źródeł ich przychodu, przedstawia poniższe zestawienie:

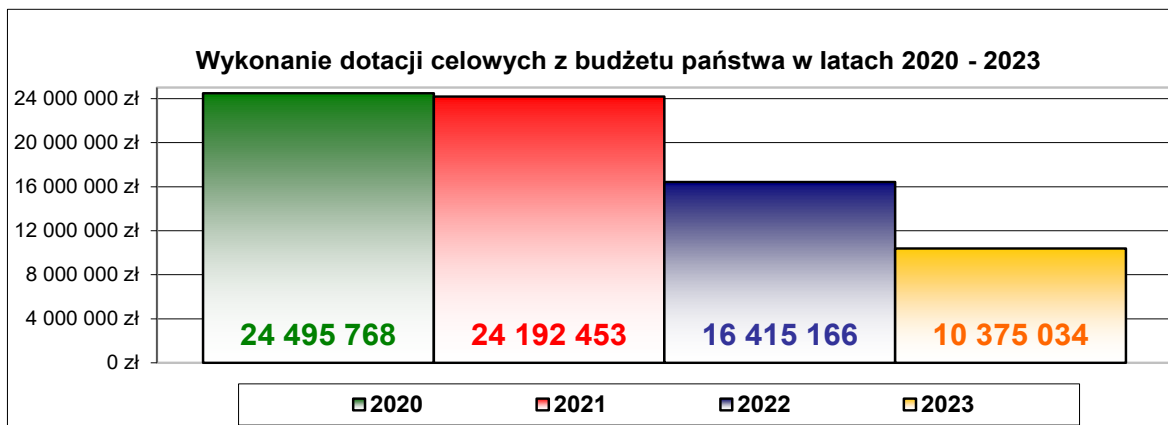
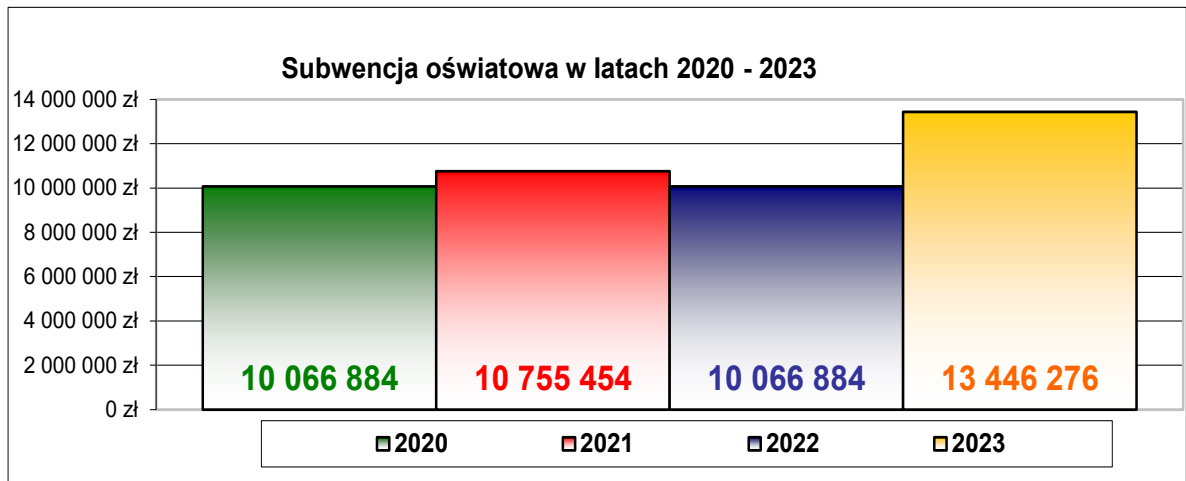
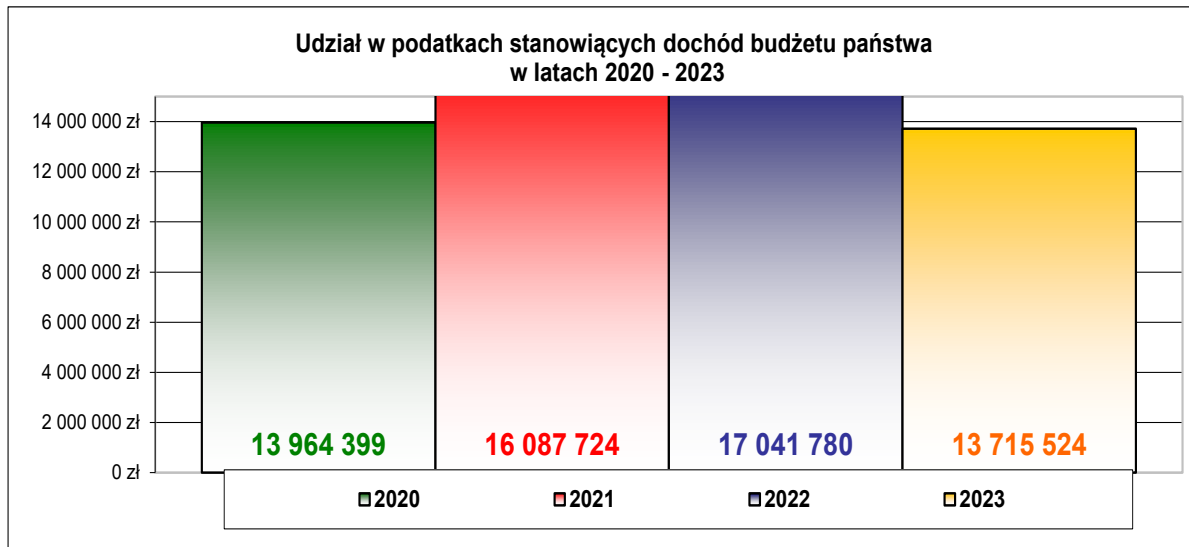
Dz.	Źródła dochodów	Plan po zmianach	Wykonanie w zł	%
1.	Podatki i opłaty	18.614.800	21.010.660	112,87
2.	Udziały w podatkach stanowiących dochód budżetu państwa	13.715.524	13.715.524	100,00
3.	Dochody z majątku gminy	1.007.350	1.446.618	143,61
4.	Subwencja ogólna	20.063.362	20.063.362	100,00
5.	Dotacje celowe z budżetu państwa na zadania zlecone i własne	10.219.411	10.375.034	101,52
6.	Fundusz Pomocy	1.576.464	1.556.399	98,73
7.	Rządowy Fundusz Polski Ład Program Inwestycji Strategicznych, Rządowy Fundusz Rozwoju Dróg	7.138.000	8.486.770	118,90
8.	Dodatek węglowy, energetyczny i sprzedaż węgla	3.721.223	3.045.696	81,85
9.	Pozostałe dochody	2.122.765	3.782.593	178,19
10.	Opłata za zezwolenie na sprzedaż napojów alkoholowych	390.000	421.847	108,17

11.	Opłaty i kary za korzystanie ze środowiska	450.000	427.111	94,91
12.	Opłaty za odbiór i zagospodarowanie odpadów	5.000.000	5.546.050	110,92

Z przedstawionego powyżej zestawienia wynika, iż wśród osiągniętych wpływów najwyższy poziom realizacji osiągnęła grupa dochodów pozostałych tj. 178,19 %, na które składają się m.in. środki otrzymane z państwowych funduszy celowych na finansowanie kosztów inwestycji i zakupów inwestycyjnych, odsetki od nieterminowych wpłat z tytułu podatków i opłat lokalnych, zwrot z tytułu nadwyżki podatku VAT naliczonego nad należnym, wpływy z tytułu kar i odszkodowań wynikających z zawartych umów, odsetki od lokat bankowych. Kolejną pod względem poziomu realizacji grupą dochodów są dochody z majątku gminy, zrealizowane na poziomie 143,61 % oraz dochody z tytułu otrzymanych środków z Rządowego Funduszu Polski Ład Program Inwestycji Strategicznych oraz Rządowego Funduszu Rozwoju Dróg zrealizowane na poziomie 118,90 %. W pozostałych grupach dochodów realizacja przebiegała na poziomie oscylującym wokół zaplanowanych wartości. Jedynie w przypadku dochodów z tytułu dodatku węglowego, energetycznego, sprzedaży węgla, środków z Funduszu Pomocy oraz opłat i kar za korzystanie ze środowiska, wykonanie dochodów było niższe niż 100 %. Na uwagę również zasługuje fakt, iż w roku 2023 gmina Bolesławiec otrzymała dodatkowo dochody w ramach Funduszu Pomocy na wsparcie obywateli Ukrainy w związku z konfliktem zbrojnym na terenie tego kraju, a także na wypłatę dodatku węglowego i energetycznego dla mieszkańców gminy.

Poziomy realizacji najważniejszych grup dochodów zaprezentowano poniższej.





W roku ubiegłym pozyskano dodatkowe środki w wysokości **10.273.812 zł** w formie dotacji na realizację zadań własnych, w tym:

1. z **Budżetu Województwa Dolnośląskiego** w kwocie **1.086.100 zł** na:
 - 1) przebudowę drogi wojewódzkiej nr 382 (dawna droga nr 363) polegającą na budowie ciągu pieszo-rowerowego oraz zatoki autobusowej we wsi **Łaziska** – 633.700 zł,
 - 2) wykonanie nasadzeń i montaż urządzeń zabawowych we wsi **Bolesławice – Odnowa Dolnośląskiej Wsi 2023** – kwota 40.000 zł,
 - 3) przebudowę drogi dojazdowej do gruntów rolnych we wsi **Bożejowice** – 203.200 zł,
 - 4) przebudowę drogi dojazdowej do gruntów rolnych we wsi **Ocice** – kwota 209.200 zł,
2. w ramach **Programu Operacyjnego Infrastruktury i Środowiska 2014-2020** Działanie 3.1: Rozwój drogowej i lotniczej sieci TEN-T oś priorytetowa III na realizację projektu „Miasteczko Ruchu Drogowego we wsi **Brzeźnik**” – kwota **459.745 zł**,
3. z **Rządowego Funduszu Rozwoju Dróg** w kwocie **1.583.410 zł** na realizację zadań inwestycyjnych:
 - 1) budowę drogi dla pieszych w pasie drogi gminnej (dz. 798/4, 902, 901, 774) we wsi **Kraśnik Dolny** – kwota 559.040 zł,
 - 2) budowę drogi dla pieszych (dz. nr 132) we wsi **Kraszowice** – kwota 420.163 zł,
 - 3) remont drogi publicznej nr 103964D na odcinku o długości 1474 mb w miejscowości Golnice – etap I – kwota 604.207 zł.
4. z **Rządowego Funduszu Polski Ład: Program Inwestycji Strategicznych** w kwocie **6.903.360 zł**, na realizację zadań inwestycyjnych :
 - 1) rozbudowę budynku OSP we wsi **Trzebień** i zakup samochodu ratowniczo-gaśniczego - kwota 2.400.000 zł,
 - 2) rozbudowę szkoły we wsi **Dąbrowa Bolesławiecka** – kwota 1.515.340 zł,
 - 3) modernizację oświetlenia drogowego na terenie gminy **Bolesławiec** – kwota 2.988.020 zł.
5. z **Wojewódzkiego Funduszu Ochrony Środowiska i Gospodarki Wodnej** we Wrocławiu w kwocie **18.189 zł** na dofinansowanie programu usuwania wyrobów zawierających azbest.
6. z **Ministerstwa Edukacji i Nauki** w kwocie **6.990 zł** na realizację projektu „Poznaj Polskę”,
7. z **Fundacji Orange** w kwocie **3.000 zł** na realizację programu Mega misja „SuperKoderzy” dla **ZSP Kruszyn**,
8. z **Państwowego Funduszu Rehabilitacji Osób Niepełnosprawnych** w kwocie **18.500 zł** na realizację projektu „Gmina Bolesławiec bez barier – remont budynku Gminnego Ośrodka Pomocy Społecznej” (rozliczenie końcowe).
9. z **Funduszu Pracy na program „Asystent Rodziny”** w kwocie **10.701 zł**.
10. z tytułu refundacji poniesionych środków w ramach **funduszu sołeckiego** za rok 2022 w kwocie **183.817 zł**.

Ponadto otrzymaliśmy również środki:

- 1) z **Funduszu Pomocy** w kwocie **1.556.398 zł** na pomoc obywatelom Ukrainy przebywających na terenie Gminy Bolesławiec (zasiłki stałe, okresowe, składka zdrowotna, świadczenia rodzinne, świadczenie 300+, dożywianie, zakwaterowanie i wyżywienie),
- 2) z **Funduszu Przeciwdziałania COVID-19** w kwocie **233.412 zł** na:
 - a) zwrot podatku VAT od gazu – kwota 3.502 zł,
 - b) dodatek węglowy – kwota 91.800 zł,
 - c) dodatek energetyczny – kwota 138.110 zł.

Stan wymagalnych i niezapłaconych gminie należności budżetowych wg stanu na dzień 31 grudnia 2023 r. zamknął się kwotą 3.816.892 zł, a łącznie z odsetkami wyniósł 4.642.825 zł.

Wysokość zaległości według tytułów ich powstania przedstawia się następująco :


Lp.	Wyszczególnienie	Zaległości (w zł)
		na dzień 31.12.2023r.
1	Zasiłki alimentacyjne	1.680.284
2	Podatek od nieruchomości	998.958
3	Kary	438.344
4	Oplata za gospodarowanie odpadami	439.916
5	Podatek od środków transportowych	97.475
6	Podatek rolny	98.537
7	Podatek od działalności gospodarczej osób fizycznych, opłacany w formie karty podatkowej	14.610
8	Usługi opiekuńcze	10.454
9	Wpływy z dzierżawy mienia	9.423
10	Podatek od czynności cywilnoprawnych	9.219
11	Sprzedaż nieruchomości	7.930
12	Użytkowanie wieczyste	6.153
13	Oplata za przedszkole	4.059
14	Oplata za wycinkę drzew	653
15	Podatek leśny	486
16	Czynsze z najmu lokali	340
17	Podatek od spadków i darowizn	51
	R a z e m :	3.816.892
	Odsetki od zaległości podatkowych na 31.12.2023 r.	825.933
	O g ó ł e m :	4.642.825

W stosunku do wszystkich dłużników podejmowane były wszelkie czynności zmierzające do ściągnięcia należności budżetowych gminy. Podejmując regularne

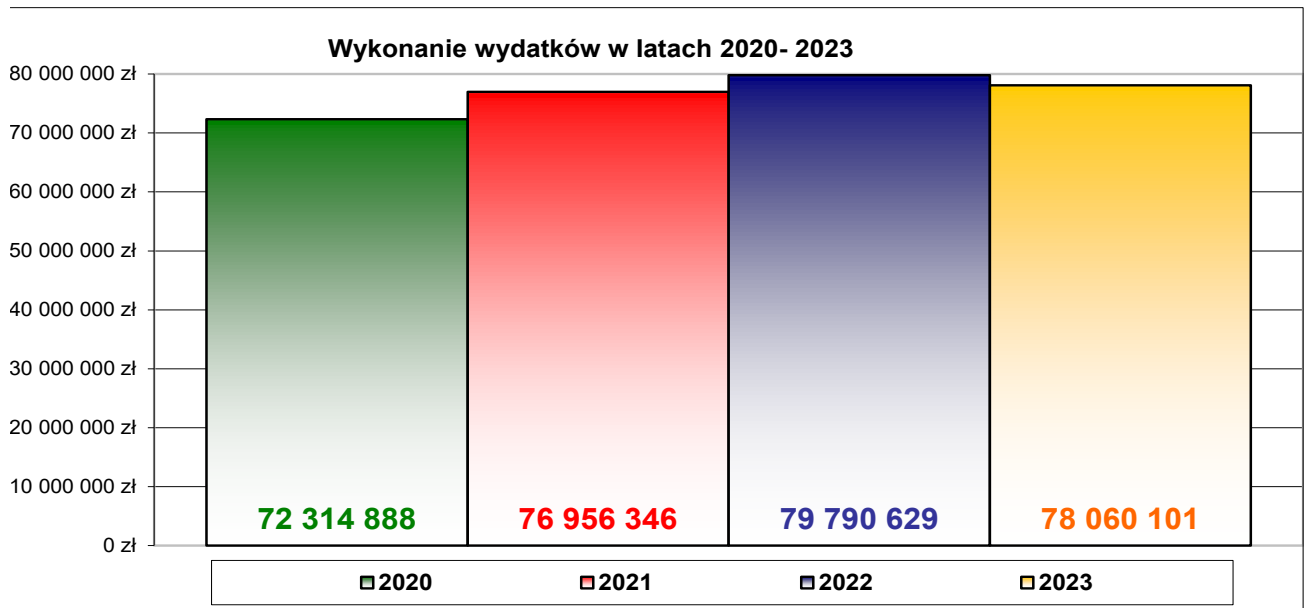
działania mające na celu egzekwowanie należności w roku 2023 wysłano **4282 upomnień** podatnikom oraz skierowano **936 tytułów wykonawczych** do właściwych Urzędów Skarbowych, wysłano **13 wezwań do zapłaty** oraz skierowano do sądu **9 wniosków o wpis hipoteki zabezpieczającej spłatę zaległości**.

WYDATKI BUDŻETOWE

Zaplanowane do wykonania na 2023 rok wydatki budżetowe zostały zrealizowane w kwocie **78.060.101 zł**, co stanowi **87,27 %** planu. Poziom wykonania wydatków budżetowych do zaplanowanych wartości w 2023 roku przedstawia poniższy wykres.



Poziomy wykonania wydatków budżetowych w ujęciu kwotowym w latach 2020 – 2023, ilustruje poniższy wykres.



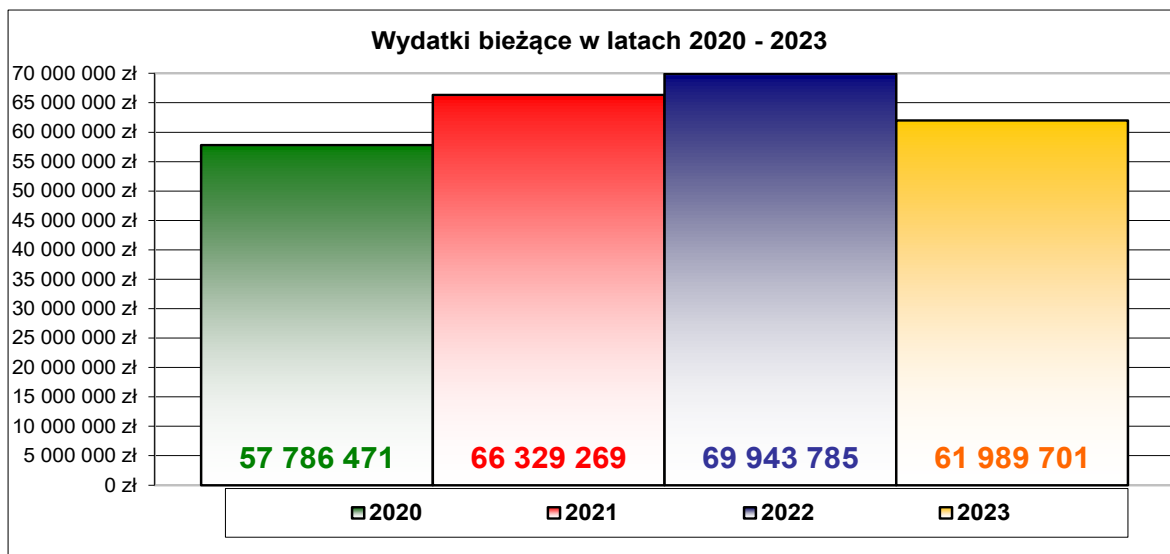
Realizacja wydatków w stosunku do planu (procentowo i wartościowo) przedstawia się w sposób następujący :

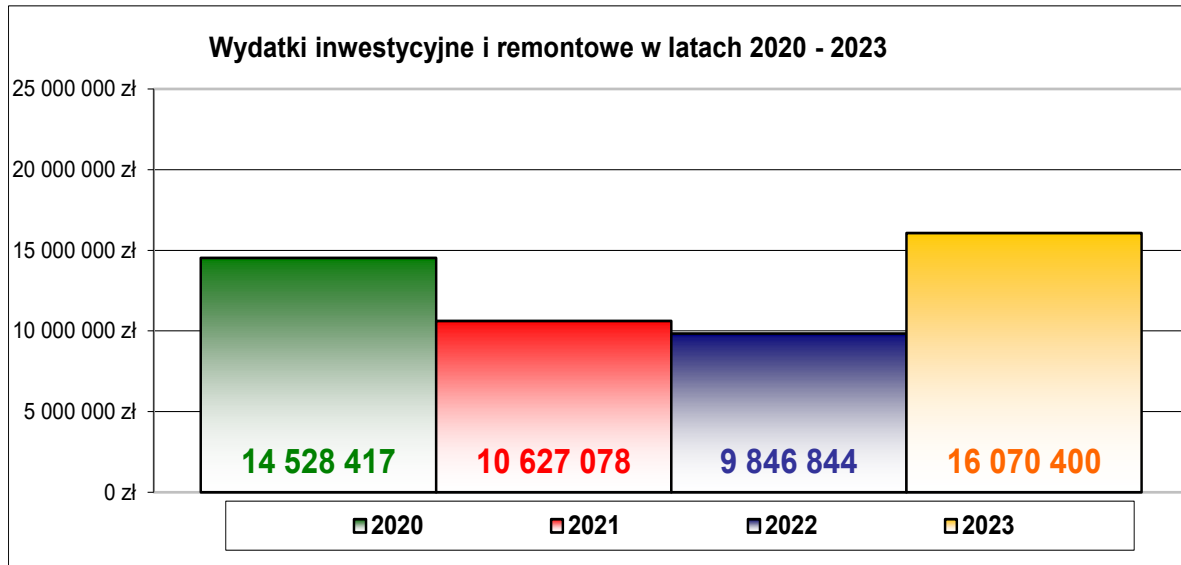
- * **wydatki bieżące** - 87,33%, kwota 61.989.701 zł,
- * **remonty i modernizacje** - 78,20%, kwota 1.366.684 zł,
- * **wydatki inwestycyjne** - 86,19 %, kwota 14.703.716 zł.

Struktura wykonania wydatków budżetowych za 2023 rok:

- * **wydatki bieżące** - 79,41%
- * **remonty i modernizacje** - 1,75 %
- * **wydatki inwestycyjne** - 18,84%

Wielkość i strukturę realizacji wydatków w 2023r. oraz ich porównanie z 2020 r., 2021 r. i 2022 r. obrazują poniższe wykresy.





Realizacja wydatków budżetowych w 2023r. w poszczególnych działach przedstawiała się następująco :

Dział 010 Rolnictwo i łowiectwo

1.146.496 zł (96,56%)

Wydatki bieżące – 1.146.496 zł

1. składki na rzecz Dolnośląskiej Izby Rolniczej,
2. **zwrot podatku akcyzowego**, zawartego w cenie oleju napędowego wykorzystywanego do produkcji rolnej, dla **327 producentów rolnych**,
3. remont urządzeń odwadniających drogi gminnej (dz. nr 574/65) i ul. Topolowej we wsi **Kruszyn**,
4. odwodnienie drogi gminnej (dz. nr 293) we wsi **Żeliszów**,
5. odwodnienie i udrożnienie rowu we wsi **Brzeźnik i Żeliszów**,
6. remont przepustu i udrożnienie rowu, czyszczenie i udrożnienie rurociągu (dz. 85) wraz z wpustem drogowym usytuowanym w pasie drogi gminnej dz. nr 100 i 120 we wsi **Kruszyn**,
7. czyszczenie i udrażnianie sieci deszczowej ul. Topolowa we wsi **Kruszyn**,
8. czyszczenie i udrażnianie przepustu drogowego zlokalizowanego w pasie drogi (dz. nr 245/2) wraz z czyszczeniem wpustu drogowego we wsi **Golnice**,
9. odwodnienie drogi gminnej (dz. nr 1053) we wsi **Łaziska**,
10. remont istniejącego odwodnienia drogi gminnej (dz. nr 241) we wsi **Nowe Jaroszewice**,
11. remont urządzeń odwadniających zlokalizowanych w ciągu drogi gminnej we wsi **Bolesławice**.

Dział 400 Wytwarzanie i zaopatrywanie w energię elektryczną, gaz i wodę 3.052.803 ZŁ (81,98%)

W ramach tego działu zakupiono paliwo stałe (węgiel) w ilości **1997 ton** w ramach zakupu preferencyjnego dla gospodarstw domowych oraz poniesiono także koszty transportu i składowania węgla.

Dział 600 Transport i łączność 5.649.188 zł (79,73%)**Wydatki bieżące - 1. 601.458 zł**

1. zbiorowy transport drogowy,
2. utrzymanie sprzętu drogowego (zakup paliwa, naprawy i ubezpieczenie sprzętu),
3. bieżące utrzymanie wiat przystankowych,
4. montaż i demontaż siatki przeciwnieźnej,
5. nadzór satelitarny do monitorowania pojazdów służbowych (ciągniki i równiarka),
6. wykonanie rocznego przeglądu dróg publicznych, mostów i wiaduktów w gminie,
7. zakup i montaż barier ochronnych we wsiach: **Kraśnik Górny, Kruszyn i Rakowice**,
8. koszenie poboczy dróg,
9. remont cząstkowy dróg,
10. zakup i montaż 10 koszy betonowych przy drodze gminnej dz. nr 19 we wsi **Kruszyn**,
11. zakup znaków drogowych,
12. wykonanie i wprowadzenie stałej organizacji ruchu dla 25 dróg gminnych na terenie gminy Bolesławiec,
13. aktualizacja tablic z numerami posesji we wsi **Kraśnik Górny** (środki funduszu sołectkiego),
14. wykonanie kierunkowskazów z numerami domów we wsi **Żeliszów** (środki funduszu sołectkiego),
15. czyszczenie chodników przy drodze gminnej 103973D **Kruszyn-Kraśnik Górny** o dł. 2580 mb,
16. czyszczenie chodników i wykonanie oprysku przeciw chwastom przy drogach gminnych oraz placu gminnego przy ul. Brzoskwiniowej we wsi **Kruszyn**.

Wydatki inwestycyjne - 4.047.730 zł

1. przebudowa drogi wojewódzkiej nr 382 (dawna droga wojewódzka nr 363) polegająca na budowie ciągu pieszo-rowerowego oraz zatoki autobusowej we wsi **Łaziska**,
2. przebudowa drogi (dz. nr 148, 117) we wsi **Bożejowice**,
3. budowa drogi (dz. nr 407) we wsi **Brzeźnik**,
4. budowa drogi (dz. nr 203, 343) we wsi **Nowe Jaroszewice**,
5. budowa drogi (dz. nr 846, 844, 528/1) we wsi **Kraśnik Dolny**,
6. budowa drogi (dz. nr 574/65) we wsi **Kruszyn**,
7. budowa drogi (dz. nr 439) we wsi **Ocice**,

8. budowa drogi (dz. nr 347/10) we wsi **Ocice**,
9. budowa drogi (dz. nr 435/3, 439/4, 438, 489/4) we wsi **Trzebień**,
10. budowa drogi (dz. nr 316/3) we wsi **Brzeźnik** (opracowanie dokumentacji projektowej),
11. budowa drogi (dz. nr 834, 832/4) we wsi **Kraśnik Dolny** (opracowanie dokumentacji projektowej),
12. budowa chodnika (dz. nr 132) we wsi **Kraszowice** (opracowanie dokumentacji projektowej),
13. budowa chodnika w pasie drogi gminnej (dz. nr 798/4, 902, 901, 774) we wsi **Kraśnik Dolny** (opracowanie dokumentacji projektowej),
14. wykup gruntów dla zadania pn.: „Budowa drogi dla pieszych” (dz. nr 132) we wsi **Kraszowice**.

Dział 630 Turystyka**35.160 zł (99,97%)**

W dziale tym wydatkowano środki związane z koszeniem oraz porządkowaniem ciągu pieszo – rowerowego relacji **Kruszyn – Łaziska**.

Dział 700 Gospodarka mieszkaniowa**299.428 zł (59,65%)****Wydatki bieżące -262.428 zł**

1. sfinansowanie kosztów prac geodezyjnych i operatów szacunkowych, związanych z przygotowaniem do sprzedaży nieruchomości gminnych,
2. bieżące utrzymanie budynków komunalnych (odpłatność za energię elektryczną, wodę oraz wywóz nieczystości płynnych i stałych),
3. przegląd instalacji gazowej, elektrycznej, kominarskiej i techniczno-budowlanej budynków mieszkalnych,
4. remont lokalu nr 2 w budynku socjalnym nr 2a we wsi **Łąka**,
5. opłaty na rzecz budżetu państwa i gminy (m.in. podatek od nieruchomości i leśny).

Wydatki inwestycyjne – 37.000 zł

Zakup gruntów na realizację zadań własnych (dz. nr 18/3) we wsi **Kraśnik Dolny**.

Dział 710 Działalność usługowa**155.409 zł (71,95%)****Wydatki bieżące -155.409 zł**

1. kontynuacja zmiany miejscowego planu zagospodarowania przestrzennego wsi **Nowa i Ocice oraz dla części wsi Nowa i Ocice objętych złożem „Kraszowice”**,
2. realizacja zmian miejscowego planu zagospodarowania przestrzennego wsi **Golnice, Kraszowice i Stare Jaroszowice** oraz dla części wsi **Suszki i Żeliszów** objętych złożem „Janina”,
3. koszty posiedzeń Gminnej Komisji Urbanistyczno-Architektonicznej,

4. utrzymanie cmentarzy komunalnych,
5. warsztaty w sprawie opracowania „Sołeckiej Strategii Rozwoju Wsi” w miejscowościach: **Bolesławice, Nowa, Chościszowice, Lipiany, Nowa, Ocice i Suszki.**

Dział 750 Administracja publiczna**7.563.016 zł (84,96%)****Wydatki bieżące - 6.767.014 zł**

1. realizacja zadań zleconych z zakresu administracji rządowej,
2. bieżąca działalność Rady Gminy (diety radnych i wydatki rzeczowe),
3. koszty bieżącego utrzymania Urzędu Gminy (płace pracowników wraz z pochodnymi, opłaty pocztowe i telekomunikacyjne, gaz, woda, zakupy artykułów biurowych, paliwo, delegacje służbowe, szkolenia pracowników i ochrona budynku Urzędu, ubezpieczenia majątkowe, nadzór satelitarny do monitorowania pojazdów służbowych),
4. promocja gminy, w tym:
 - 1) druk książki poświęconej miejscowościom **Łaziska, Nowe Jaroszowice, Stare Jaroszowice i Suszki,**
 - 2) opracowanie i zredagowanie tekstu oraz przygotowanie materiału ilustracyjnego do wydawnictwa poświęconego miejscowościom **Ocice i Nowa,**
5. wspólna obsługa jednostek samorządu terytorialnego - bieżące utrzymanie Gminnego Zakładu Obsługi Szkół (płace pracowników wraz z pochodnymi, zakup materiałów biurowych, paliwa, opłaty telekomunikacyjne),
6. składki członkowskie na rzecz stowarzyszeń i związków gmin,
7. diety sołtysów,
8. dotacja celowa dla gminy Bolesławiec na funkcjonowanie biura Zintegrowanych Inwestycji Terytorialnych Zachodniego Obszaru Funkcjonalnego,
9. budowa Systemu Informacji Przestrzennej w północno-zachodniej części województwa dolnośląskiego – II etap.

Wydatki inwestycyjne – 25.000 zł

Opracowanie programu funkcjonalno-użytkowego na rozbudowę budynku Urzędu Gminy.

Dział 751 Urzędy naczelnych organów władzy państwowej, kontroli i ochrony prawa oraz sądownictwa**217.179 zł (94,71%)**

W dziale tym wydatkowano środki dotacji celowych na:

1. prowadzenie i aktualizację stałego rejestru wyborców,
2. przygotowanie i przeprowadzenie wyborów do Sejmu RP i Senatu RP,
3. przygotowanie i przeprowadzenie referendum ogólnokrajowego.

Dział 752 Obrona narodowa**300 zł (100,00%)**

W dziale tym, ze środków otrzymanej dotacji celowej, sfinansowane zostały koszty związane z realizacją zadań z zakresu zarządzania kryzysowego.

**Dział 754 Bezpieczeństwo publiczne
i ochrona przeciwpożarowa****3.911.813 zł (95,44%)****Wydatki bieżące - 560.763 zł**

1. koszty bieżącego utrzymania jednostek Ochotniczych Straży Pożarnych (**Trzebień, Brzeźnik, Ocice, Stare Jaroszowice**), w tym:
 - 1) zakup sprzętu ratującego życie i ubrań specjalnych, kamizelek ratunkowych, hełmów strażackich, motopompy dla **OSP Ocice** (fundusz sołecki wsi: **Bożejowice – Rakowice, Nowa i Ocice**),
 - 2) zakup wyposażenia, armatury wodnej, sprzętu ratującego życie dla **OSP Brzeźnik** (środki funduszu sołeckiego wsi: **Brzeźnik, Mierzwin**),
 - 3) zakup zestawu lanc kominowych, kamery termowizyjnej, węży do motopompy szlamowej, motopompy szlamowej i ubrań specjalnych dla **OSP Stare Jaroszowice** (środki funduszu sołeckiego wsi: **Golnice, Kruszyn, Nowa Wieś, Nowe Jaroszowice, Suszki, Stare Jaroszowice i Żeliszów**),
 - 4) zakup ubrań specjalnych, węży tłocznych dla **OSP Trzebień** (środki funduszu sołeckiego wsi: **Kraśnik Górny, Krępnica**).

Wydatki inwestycyjne – 3.351.050 zł

1. rozbudowa budynku OSP we wsi **Trzebień** i zakup samochodu ratowniczo-gaśniczego,
2. rozbudowa budynku OSP we wsi **Ocice** (opracowanie dokumentacji projektowej),
3. zakup zestawu pralniczego dla **OSP Trzebień**, w tym ze środków funduszu sołeckiego wsi: **Bolesławice, Golnice, Kozłów, Kraśnik Dolny, Nowa Wieś, Parkoszów, Stara Oleszna, Trzebień i Trzebień Mały**,
4. zakup turbowentylatora oddymiającego dla **OSP Stare Jaroszowice**, w tym ze środków funduszu sołeckiego wsi: **Łaziska, Żeliszów**,
5. dofinansowanie zakupu specjalistycznych pojazdów służbowych dla **Komendy Powiatowej Policji w Bolesławcu**.

Dział 757 Obsługa długu publicznego**53 zł (35,33%)**

Odsetki od pożyczki zaciągniętej w Wojewódzkim Funduszu Ochrony Środowiska i Gospodarki Wodnej we Wrocławiu na wymianę lokalnych źródeł ciepła zasilanych paliwami stałymi lub biomasą na nowoczesne źródła ciepła na terenie Gminy Bolesławiec.

Dział 801 Oświata i wychowanie**27.905.999 zł (87,35%)****Wydatki bieżące - 25.029.532 zł**

1. koszty bieżącego utrzymania szkół podstawowych (płace nauczycieli wraz z pochodnymi, wydatki rzeczowe, dodatki mieszkaniowe, ubezpieczenia majątkowe), w tym:
 - 1) remont kanalizacji w budynku **ZSP Ocice**,
 - 2) naprawa dachu na budynkach **ZSP we wsiach: Kraśnik Dolny i Kruszyn**,
 - 3) montaż osłon grzejnikowych w **ZSP Trzebień**,
 - 4) naprawa aktywnego systemu bezpieczeństwa instalacji gazowej w **ZSP Brzeźnik**,
 - 5) wykonanie drzwi w **ZSP Kraśnik Dolny**,
 - 6) fundusz nagród Wójta,
 - 7) zakup ławek i nasadzenie drzewek przy **ZSP Bożejowice** (środki funduszu sołectkiego),
 - 8) zakup pomocy dydaktycznych dla **ZSP Brzeźnik** (środki funduszu sołectkiego),
 - 9) zakup sprzętu i urządzeń sportowych dla **ZSP Kruszyn** (w tym środki funduszu sołectkiego),
 - 10) zakup pomocy dydaktycznych i sprzętu sportowego dla uczniów **ZSP Ocice** (środki funduszu sołectkiego wsi **Nowa**),
 - 11) zakup pomocy dydaktycznych i sprzętu sportowego dla uczniów **ZSP Ocice** (środki funduszu sołectkiego),
2. koszty funkcjonowania oddziału przedszkolnego w szkole podstawowej we wsi **Dąbrowa Bolesławiecka**, w tym:
 - 1) dotacja celowa na sfinansowanie kosztów kształcenia, wychowania i zapewnienia opieki dzieciom w samorządowych oddziałach przedszkolnych,
3. koszty funkcjonowania przedszkoli we wsiach: **Bożejowice, Brzeźnik, Kraśnik Dolny, Kruszyn, Ocice, Trzebień i Żeliszów**, w tym:
 - 1) dotacja celowa na sfinansowanie kosztów kształcenia, wychowania i zapewnienia opieki dzieciom 3-5 letnim w przedszkolach samorządowych,
 - 2) dotacja celowa dla niepublicznego przedszkola w **Łaziskach**,
 - 3) malowanie pomieszczeń w przedszkolu we wsi **Kraśnik Dolny**.
4. refundacja kosztów dowozu dzieci do szkół podstawowych,
5. doskonalenie zawodowe nauczycieli,
6. realizacja zadań wymagających stosowania specjalnej organizacji nauki i metod pracy dla dzieci w przedszkolach, oddziałach przedszkolnych, w tym dotacja dla niepublicznego przedszkola w **Łaziskach**,
7. realizacja zadań wymagających stosowania specjalnej organizacji nauki oraz metod pracy dla dzieci i młodzieży w szkołach podstawowych,
8. stypendia Wójta Gminy dla 45 uczniów szkół podstawowych,

W ramach przyznaných środków z budżetu państwa poniesiono koszty kształcenia i wychowania 28 dzieci (4 w przedszkolach, 24 w szkołach) uchodźców z Ukrainy uczących się w szkołach na terenie Gminy.

Wydaki inwestycyjne – 2.876.467 zł

1. rozbudowa szkoły we wsi **Dąbrowa Bolesławiecka** (w tym środki **Rządowego Funduszu Polski Ład**),
2. rozbudowa przedszkola we wsi **Kruszyn** (opracowanie dokumentacji projektowej),
3. rozbudowa szkoły we wsi **Ocice** (opracowanie dokumentacji projektowej),
4. miasteczko ruchu drogowego we wsi **Brzeźnik**.

Dział 851 Ochrona zdrowia

474.751 zł (92,01%)

Wydatki bieżące - 432.251 zł

1. działalność Gminnej Komisji Rozwiązywania Problemów Alkoholowych i Gminnego Programu Przeciwdziałania Alkoholizmowi i Narkomanii w tym:
 - działalność profilaktyczna,
 - informacyjna i edukacyjna,
 - zwiększenie dostępności terapeutycznej i rehabilitacyjnej dla osób uzależnionych od alkoholu i współuzależnionych, z uwzględnieniem przeciwdziałania przemocy w rodzinie.
2. dofinansowanie organizacji Rajdu Rowerowego i Rajdu Pieszego po Gminie Bolesławiec, konkursu recytatorskiego, konkursu listu pisanego odręcznie, turnieju siatkówki, piłki nożnej, szachów, wycieczek tematycznych, koncertów muzycznych, zajęć tańca towarzyskiego dla seniorów, zajęć ruchowych dla seniorów, kolonie letnie dla dzieci z gminy Bolesławiec oraz wakacji i ferii z GOKiSem,
3. dofinansowanie pokrycia kosztów warsztatów profilaktyczno-tanecznych dzieci i młodzieży uczęszczających na zajęcia Zespołu Pieśni i Tańca Ziemi Bolesławieckiej,
4. dofinansowanie realizacji programu zdrowotnego „Badania mammograficzne dla kobiet” (109 osób),
5. dotacja celowa dla Bolesławieckiego Klubu Amazonek na realizację zadania: "W zdrowym ciele zdrowy duch 2023".

W okresie sprawozdawczym Komisja rozpatrzyła 25 wniosków o zastosowanie obowiązku poddania się leczeniu odwykowemu osób nadużywających spożywanie napojów alkoholowych i prowadzących patologiczny tryb życia.

Wydatki inwestycyjne – 42.500 zł

Dotacja celowa na utworzenie Stałego Punktu Poboru Krwi przy **Wojewódzkim Szpitalu dla Nerwowo i Psychiczenie Chorych w Bolesławcu**.

Dział 852 Pomoc społeczna**2.890.056 zł (93,04%)****Wydatki bieżące – 2.723.377 zł**

Działalność bieżąca Gminnego Ośrodka Pomocy Społecznej prowadzona była w oparciu o środki przyznane z budżetu gminy na realizację zadań własnych oraz w ramach dotacji udzielonej przez Wojewodę Dolnośląskiego na realizację zadań zleconych.

W ramach zadań własnych przyznane zostały zasiłki celowe na:

1. zakup odzieży i obuwia dla 15 rodzin,
2. opłacenie wyżywienia w szkołach i przedszkolach (II śniadanie, obiady) dla 52 dzieci,
3. opłacenie pobytu w schroniskach i noclegowniach dla 8 bezdomnych osób,
4. zakup opału dla 53 rodzin,
5. opłacenie pobytu w Domu Pomocy Społecznej dla 21 osób,
6. uregulowanie zaległości płatniczych za energię elektryczną i gaz dla 3 rodzin,
7. dofinansowanie kosztów utrzymania dla 22 rodzin,
8. dofinansowanie kosztów leczenia i zakupu leków dla 18 osób,
9. dofinansowanie drobnych remontów mieszkań dla 6 osób,
10. dofinansowanie zakupu sprzętu rehabilitacyjnego i zabiegów rehabilitacyjnych dla 7 osób,
11. dofinansowanie zakupu okularów korekcyjnych dla 2 osób,
12. dofinansowanie kosztów dojazdu do placówek medycznych dla 3 osób,
13. dofinansowanie zakupu wózka inwalidzkiego dla 1 osoby,
14. dofinansowanie kosztów żywności dla 84 rodzin,
15. dofinansowanie zakupu ortezy dla 1 osoby,
16. sfinansowanie kosztów usług opiekuńczych dla 9 osób,
17. dofinansowanie kosztów zakupu indywidualnej oczyszczalni ścieków dla 1 osoby,
18. wypłacenie świadczenia na pokrycie strat w wyniku zdarzenia losowego dla 1 rodziny.

W ramach zadań zleconych i z porozumienia wypłacone zostały następujące świadczenia:

1. zasiłki stałe dla osób ze znacznym i umiarkowanym stopniem niepełnosprawności dla 56 rodzin,
2. zasiłki okresowe dla 72 rodzin,
3. dodatek osłonowy dla 1 rodziny,
4. zwrot podatku VAT za dostarczone paliwo gazowe – 11 rodzin,
5. składki na ubezpieczenia zdrowotne dla 49 świadczeniobiorców.

W ramach porozumienia międzygminnego przekazano dotację celową na prowadzenie przez Zarząd Rejonowy PCK w Bolesławcu schroniska dla bezdomnych mężczyzn.

W związku z trwającym konfliktem zbrojnym w **Ukrainie** udzielono wsparcia z pomocy społecznej w postaci:

- dożywiania dzieci w szkołach i przedszkolach dla 4 dzieci,
- dożywianie dorosłych – 2 osoby,
- zasiłku okresowego dla 5 rodzin,
- zasiłku stałego dla 2 osób,
- składki zdrowotnej dla 2 rodzin.

Wydatki inwestycyjne – 166.679 zł

W ramach programu grantowego „Dostępny samorząd” sfinansowano projekt „Gmina Bolesławiec bez barier – remont budynku Gminnego Ośrodka Pomocy Społecznej”.

Dział 853 Pozostałe zadania w zakresie polityki społecznej 1.134.316 zł (98,77%)

W dziale tym sfinansowano wypłatę:

1. dodatku węglowego dla 28 gospodarstw domowych,
2. dodatku energetycznego (pelet, drewno kawałkowe, olej) dla 69 gospodarstw domowych,
3. świadczenia 300+ (środki z Funduszu Pomocy na pomoc dla obywateli Ukrainy) dla 22 osób,
4. świadczenia pieniężne z Funduszu Pomocy dla podmiotów udzielających pomocy obywatelom Ukrainy (środki z Funduszu Pomocy na pomoc dla obywateli Ukrainy na zakwaterowanie i wyżywienie).

Dział 854 Edukacyjna opieka wychowawcza 20.500 zł (21,58 %)

W dziale tym sfinansowano wypłatę stypendiów o charakterze socjalnym dla 13 uczniów.

Dział 855 Rodzina 5.673.662 zł (97,39%)

W ramach zadań zleconych wypłacone zostały następujące świadczenia:

1. świadczenia rodzinne dla 558 rodzin,
2. świadczenia wychowawcze (500+) dla 50 dzieci,
3. Karta Dużej Rodziny dla 190 rodzin,
4. świadczenia alimentacyjne dla 41 rodzin,
5. składki na ubezpieczenia społeczne oraz ubezpieczenia zdrowotne dla 108 osób.

W 2023 r. sfinansowano koszty pobytu 27 dzieci w rodzinach zastępczych i 5 dzieci w placówkach opiekuńczych, natomiast 11 rodzinom, w których łącznie jest 25 dzieci, przydzielono asystenta rodziny.

W związku z trwającym konfliktem zbrojnym w **Ukrainie** udzielono wsparcia z pomocy społecznej w postaci wypłaty świadczeń rodzinnych dla 7 rodzin.

**Dział 900 Gospodarka komunalna i ochrona
środowiska****12.974.285 zł (88,67%)****Wydatki bieżące - 9.182.812 zł**

1. gospodarka odpadami komunalnymi:
 - 1) koszty odbioru i zagospodarowania odpadów komunalnych, w tym wynagrodzenia z pochodnymi,
 - 2) sprzątanie odpadów z dróg gminnych, poboczy i rowów przydrożnych oraz z działek gminnych,
 - 3) likwidacja „dzikich wysypisk” odpadów we wsi **Kozłów i Trzebień**,
 - 4) sprzątanie odpadów z dz. nr 190 we wsi **Suszki**,
 - 5) sprzątanie odpadów we wsi **Kruszyn** (dz. nr 375 i 534/2) i **Nowe Jaroszowice** (dz. nr 236/18),
 - 6) zakup pojemników na odpady komunalne.
2. oczyszczanie miast i gmin:
 - 1) koszenie gminnych działek,
 - 2) remont altany i terenu przy ognisku, odnowienie ławek i stołów wsi **Kraśnik Dolny** (środki funduszu sołeckiego),
 - 3) naprawa i renowacja altany we wsi **Kraśnik Górny** (środki funduszu sołeckiego),
 - 4) zakup i montaż tablicy edukacyjnej we wsi **Krępnica** (środki funduszu sołeckiego),
 - 5) modernizacja i konserwacja altany-wiaty w parku przy ul. Świętojańskiej i ul. Bukowej we wsi **Kruszyn** (środki funduszu sołeckiego),
 - 6) zakup stylizowanego kosza na śmieci przy tablicy informacyjnej we wsi **Nowa** (środki funduszu sołeckiego),
3. bieżące utrzymanie parków, wycinka i pielęgnacja drzew i krzewów, w tym:
 - 1) utrzymanie terenów zieleni we wsi: **Kraśnik Dolny, Kraśnik Górny, Kruszyn, Nowe Jaroszowice, Ocice i Trzebień**,
 - 2) zakup i nasadzenie roślin we wsi **Trzebień** (środki funduszu sołeckiego),
 - 3) nasadzenie 42 sztuk nowych sadzonek drzew we wsiach: **Bolesławice, Brzeźnik, Dąbrowa Bolesławiecka, Kraśnik Dolny, Kraśnik Górny, Kraszowice, Kruszyn, Nowa Wieś, Łaziska, Kozłów, Ocice, Rakowice, Stare Jaroszowice i Trzebień**,
 - 4) przycinanie gałęzi i wycinka drzew we wsiach: **Bożejowice, Golnice, Dąbrowa Bolesławiecka, Kraśnik Dolny, Kruszyn, Lipiany, Łąka, Łaziska, Mierzwin, Nowa Wieś, Ocice, Parkoszów, Stare Jaroszowice i Żeliszów**,
 - 5) wykonanie ekspertyz dendrologicznych drzew we wsiach: **Rakowice, Stare Jaroszowice, Suszki**.
4. wydatki związane z poprawą jakości powietrza (abonament systemu monitorowania jakości powietrza),

5. schroniska dla zwierząt, w tym:
 - a) koszty związane z opieką nad zwierzętami (funkcjonowanie Schroniska dla Zwierząt Małych w Przyłasku prowadzonym przez Związek Gmin „Kwisa”),
 - b) usługi weterynaryjne w zakresie sterylizacji, kastracji oraz leczenia bezdomnych kotów,
 - c) utylizacja padłych zwierząt,
6. opłaty za zużycie energii elektrycznej oraz konserwacja urządzeń oświetlenia drogowego,
7. unieszkodliwianie odpadów zawierających azbest,
8. edukacja ekologiczna, w tym zakup nagród rzeczowych **dla laureatów konkursów plastycznych pt. „Czyste powietrze dla zdrowia najlepsze” oraz „Zielona energia”**,
9. remont placu zabaw i wymiana uszkodzonych elementów we wsi **Kraśnik Górny** (środki funduszu sołeckiego).

Wydatki inwestycyjne - 3.791.473 zł

1. montaż urządzeń zabawowych we wsi **Bolesławice** (w tym środki funduszu sołeckiego),
2. zakup i montaż ławostołu oraz nasadzenie drzewek na placu zabaw we wsi **Rakowice** (środki funduszu sołeckiego),
3. zakup i montaż siłowni zewnętrznej przy szatni sportowej we wsi **Dąbrowa Bolesławiecka** (środki funduszu sołeckiego),
4. zakup i montaż urządzeń zabawowych na plac zabaw we wsi **Dobra** (środki funduszu sołeckiego),
5. zakup i montaż przestrzeni konstrukcji wspinaczkowej we wsi **Kraśnik Górny** (środki funduszu sołeckiego),
6. zakup i montaż karuzeli na plac zabaw we wsi **Łaziska** (środki funduszu sołeckiego),
7. zakup i montaż urządzenia zabawowego na plac zabaw we wsi **Mierzwin** (środki funduszu sołeckiego),
8. zakup i montaż ławostołu na plac zabaw we wsi **Nowa** (środki funduszu sołeckiego),
9. zakup i montaż ławostołu na plac zabaw we wsi **Trzebień** (środki funduszu sołeckiego),
10. zakup i montaż huśtawki na plac zabaw we wsi **Żeliszów** (środki funduszu sołeckiego),
11. dotacja na realizację zadań związanych z ograniczeniem niskiej emisji kominowej,
12. modernizacja oświetlenia drogowego na terenie gminy Bolesławiec (w tym środki **Rządowego Funduszu Polski Ład**),
13. opracowanie dokumentacji projektowej i uzupełnienie oświetlenia drogowego (dz. nr 148) we wsi **Bożejowice**,
14. opracowanie dokumentacji projektowej i uzupełnienie oświetlenia drogowego (dz. nr 295/27) we wsi **Ocice**,
15. budowa oświetlenia drogowego (dz. nr 585/1) we wsi **Bolesławice**,
16. budowa oświetlenia drogowego (dz. nr 717/10) we wsi **Bolesławice**,

17. budowa oświetlenia drogowego (dz. nr 254/8) we wsi **Dąbrowa Bolesławiecka**,
18. budowa oświetlenia drogowego (dz. nr 365) we wsi **Dobra**,
19. budowa oświetlenia drogowego (dz. nr 928) we wsi **Łaziska**,
20. budowa oświetlenia drogowego (dz. nr 372) we wsi **Otok**,
21. budowa oświetlenia drogowego (dz. nr 310/3) we wsi **Otok**,
22. budowa oświetlenia drogowego (dz. nr 354/3, 354/1) we wsi **Otok**,
23. budowa oświetlenia drogowego (dz. nr 388/1, 415) we wsi **Otok**,
24. budowa oświetlenia drogowego (dz. nr 253) we wsi **Rakowice**,
25. budowa oświetlenia drogowego (dz. nr 278) we wsi **Stare Jaroszowice**,
26. budowa oświetlenia drogowego (dz. nr 412) we wsi **Suszki**,
27. budowa oświetlenia drogowego (dz. nr 324) we wsi **Żeliszów**,
28. budowa oświetlenia drogowego (dz. nr 402/3, 430) we wsi **Żeliszów**.

**Dział 921 Kultura i ochrona dziedzictwa
narodowego**

4.477.341 zł (86,01%)

Wydatki bieżące - 4.333.996 zł

1. dotacja podmiotowa dla Gminnego Ośrodka Kultury i Sportu,
2. dotacja celowa na realizację zadań ze środków funduszu sołeckiego,
3. wymiana instalacji podświetlenia drzew na parkingu przed Domem Ludowym we wsi **Brzeźnik** (środki funduszu sołeckiego),
4. zakup, montaż i transport ławek zewnętrznych przy Domu Ludowym we wsi **Dąbrowa Bolesławiecka** (środki funduszu sołeckiego),
5. odnowienie ławek przed Domem Ludowym we wsi **Żeliszów** (środki funduszu sołeckiego),

Wydatki inwestycyjne – 143.345 zł

1. opracowanie dokumentacji projektowej na rozbudowę Domu Ludowego we wsi **Otok** (środki funduszu sołeckiego),
2. opracowanie dokumentacji projektowej na rozbudowę Domu Ludowego we wsi **Żeliszów**,
3. zagospodarowanie terenu wokół Domu Ludowego we wsi **Łaziska** (środki funduszu sołeckiego),
4. dotacja na realizację zadań ze środków funduszu sołeckiego.

Dział 926 Kultura fizyczna i sport

478.346 zł (94,03%)

Wydatki bieżące - 255.875 zł

1. dotacja na realizację zadań ze środków funduszu sołeckiego,
2. naprawa poszycia wiaty na boisku LZS we wsi **Łaziska** (środki funduszu sołeckiego),
3. dotacja celowa na wspieranie i upowszechnianie kultury fizycznej i sportu dla:

- 1) **Bolesławieckiego Towarzystwa Siatkarskiego Bolesławiec** na prowadzenie szkoleń sportowych oraz współzawodnictwo dzieci i młodzieży, zamieszkałej na terenie Gminy Bolesławiec w zakresie piłki siatkowej,
- 2) **Gminnego Zrzeszenia Ludowe Zespoły Sportowe** na prowadzenie szkoleń sportowych w zakresie piłki nożnej oraz współzawodnictwo dzieci i młodzieży, mieszkańców gminy Bolesławiec,
- 3) **Gminnego Zrzeszenia Ludowe Zespoły Sportowe** na prowadzenie szkoleń sportowych w zakresie piłki nożnej oraz współzawodnictwo seniorów, mieszkańców gminy Bolesławiec,
- 4) **Integracyjnego Klubu Sportowego SPIN Bożejowice** na prowadzenie szkolenia sportowego z zakresu tenisa stołowego dla dzieci i młodzieży, mieszkańców gminy Bolesławiec.

Wydatki inwestycyjne – 222.471 zł

1. wykonanie zaplecza szatni sportowej (budynek gospodarczy) we wsi **Bolesławice** (w tym środki funduszu sołectkiego),
2. budowa boiska do siatkówki plażowej we wsi **Łąka** (środki funduszu sołectkiego),
3. montaż oświetlenia na boisku sportowym we wsi **Mierzwin** (w tym środki funduszu sołectkiego),
4. dotacja na realizację zadań ze środków funduszu sołectkiego.

Informacja o kształtowaniu się wieloletniej prognozy finansowej za 2023 r.

Uchwałą Nr XXXIX/362/22 Rady Gminy z dnia 21 grudnia 2022 roku przyjęto wieloletnią prognozę finansową Gminy Bolesławiec na lata 2023-2026.

W 2023 roku wieloletnia prognoza finansowa Gminy była korygowana:

1) 5 uchwałami Rady Gminy :

- * Nr XLI/372/23 z dnia 17 lutego 2023 roku,
- * Nr XLII/373/23 z dnia 29 marca 2023 roku,
- * Nr XLV/395/23 z dnia 27 września 2023 roku,
- * Nr XLVI/406/23 z dnia 25 października 2023 roku,
- * Nr XLVII/418/23 z dnia 24 listopada 2023 roku,

2) 1 zarządzeniem Wójta Gminy Bolesławiec:

- * Nr 554/1/23 z dnia 29 grudnia 2023 roku,

w wyniku których zwiększono budżet gminy w 2023r. o środki:

- 1) dotacji na realizację zadań zleconych i własnych **w kwocie 4.373.379 zł**,
- 2) subwencji oświatowej **w kwocie 36.691 zł**,
- 3) uzupełnienia subwencji ogólnej **w kwocie 3.327.081 zł**,
- 4) pozostałych dochodów (sprzedaż węgla) **w kwocie 3.481.748 zł**.

Przywołanymi wyżej uchwałami wprowadzono ponadto zmiany w wykazie przedsięwzięć planowanych do realizacji w latach 2023-2026, polegające na:

- 1) zwiększeniu limitu wydatków na lata 2024-2025 na Budowę Systemu Informacji Przestrzennej w północno-zachodniej części województwa dolnośląskiego – II etap - Rozbudowa istniejącego systemu informacji przestrzennej oraz dostosowanie do nowych wymagań i potrzeb o kwotę 2.579.304 zł,
- 2) zwiększeniu limitu wydatków na 2024 r. na remont drogi publicznej gminnej nr 103964D na odcinku o długości 1474 mb w miejscowości **Golnice** – etap I o kwotę 1.428.000 zł,
- 3) zwiększeniu limitu wydatków w roku 2023, na przebudowę drogi wojewódzkiej nr 382 (dawna droga wojewódzka nr 363) polegającą na budowie ciągu pieszo-rowerowego oraz zatoki autobusowej we wsi **Łaziska** o kwotę 113.000 zł,
- 4) zwiększeniu limitu wydatków na lata 2024-2025 na modernizację i budowę dróg w gminie Bolesławiec o kwotę 5.000.000 zł,
- 5) zwiększeniu limitu wydatków na lata 2022-2025 na rozbudowę przedszkola we wsi **Kruszyn** o kwotę 16.000 zł,
- 6) zwiększeniu limitu wydatków na lata 2019-2024 na rozbudowę szkoły we wsi **Dąbrowa Bolesławiecka** o kwotę 320.000 zł,
- 7) zwiększeniu limitu wydatków na lata 2023-2024 na budowę drogi dla pieszych (dz. nr 132) we wsi **Kraszowice** o kwotę 997.225 zł,
- 8) zwiększeniu limitu wydatków na lata 2023-2024 na budowę drogi dla pieszych w pasie drogi gminnej (dz. nr 798/4, 902, 901, 774) we wsi **Kraśnik Dolny** o kwotę 924.680 zł.

W roku 2023 realizacja przedsięwzięć ujętych w Wieloletniej Prognozie Finansowej Gminy Bolesławiec przedstawiała się następująco:

1. zrealizowano projekt pn.: Gmina Bolesławiec bez barier – remont budynku Gminnego Ośrodka Pomocy Społecznej,
2. zrealizowano przebudowę drogi wojewódzkiej nr 382 (dawna droga wojewódzka nr 363) polegającą na budowie ciągu pieszo-rowerowego oraz zatoki autobusowej we wsi **Łaziska**,
3. zrealizowano rozbudowę budynku OSP we wsi **Trzebień** i zakup samochodu ratowniczo-gaśniczego,
4. zrealizowano modernizację oświetlenia drogowego na terenie gminy Bolesławiec,
5. zrealizowano, w ramach zaplanowanego limitu wydatków na 2023 rok, opracowanie dokumentacji projektowej na rozbudowę Domu Ludowego we wsi **Żeliszów** (częściowa zapłata zgodna z harmonogramem umowy),
6. zrealizowano, w ramach zaplanowanego limitu wydatków na 2023 rok, opracowanie dokumentacji projektowej na rozbudowę Domu Ludowego we wsi **Otok** (częściowa zapłata zgodna z harmonogramem umowy),

7. zrealizowano, w ramach zaplanowanego limitu wydatków na 2023 rok, opracowanie dokumentacji projektowej na rozbudowę przedszkola we wsi **Kruszyn**,
8. zrealizowano, w ramach limitu wydatków na 2023 rok, rozbudowę szkoły we wsi **Dąbrowa Bolesławiecka**.

W przedkładanej informacji szczegółowo omówiono przebieg realizacji budżetu gminy za 2023 roku, zarówno po stronie dochodów, jak i wydatków. Z przedstawionej informacji wynika, że realizacja budżetu gminy, przebiegła w sposób właściwy, zadania zostały zrealizowane zgodnie z planem, na podstawie zawartych umów i porozumień.

Załącznik Nr 1 do części opisowej z wykonania budżetu gminy Bolesławiec za 2023 r.

Dochody i wydatki wg działów za 2023 rok

w zł

Dz.	Wyszczególnienie	Dochody			Wydatki		
		Plan	Wykonanie	%	Plan	Wykonanie	%
010	Rolnictwo i łowiectwo	967 388	967 387	100,00%	1 187 388	1 146 496	96,56%
400	Wytwarzanie i zaopatrzenie w energię elektryczną, gaz i wodę	3 477 000	2 812 184	80,88%	3 724 000	3 052 803	81,98%
600	Transport i łączność	654 734	2 693 422	0,00%	7 085 339	5 649 188	79,73%
630	Turystyka	0		0,00%	35 172	35 160	99,97%
700	Gospodarka mieszkaniowa	1 007 350	1 448 023	143,75%	502 000	299 428	59,65%
710	Działalność usługowa	20 000	19 364	96,82%	216 000	155 409	71,95%
750	Administracja publiczna	1 231 210	2 838 661	230,56%	8 902 223	7 563 016	84,96%
751	Urzędy naczelnych organów władzy państwowej, kontroli i ochrony prawa oraz sądownictwa	229 309	217 179	94,71%	229 309	217 179	94,71%
752	Obrona narodowa	300	300	100,00%	300	300	100,00%
754	Bezpieczeństwo publiczne i ochrona przeciwpożarowa	2 403 296	2 403 296	100,00%	4 098 865	3 911 813	95,44%
756	Dochody od osób prawnych, od osób fizycznych i od innych jednostek nieposiadających osobowości prawnej oraz wydatki związane z ich poborem	32 782 524	35 202 706	107,38%	0	0	0,00%
757	Obsługa długu publicznego	0	0	0,00%	150	53	35,33%
758	Różne rozliczenia	20 869 447	20 869 446	100,00%	479 828	0	0,00%
801	Oświata i wychowanie	4 088 986	3 756 021	91,86%	31 947 363	27 905 999	87,35%
851	Ochrona zdrowia	0	0	0,00%	516 000	474 751	92,01%
852	Pomoc społeczna	954 140	921 324	96,56%	3 106 226	2 890 056	93,04%
853	Pozostałe zadania w zakresie polityki społecznej	1 148 476	1 137 312	99,03%	1 148 476	1 134 316	98,77%
854	Edukacyjna opieka wychowawcza	60 000	16 400	27,33%	95 000	20 500	21,58%
855	Rodzina	5 544 769	5 445 646	98,21%	5 825 769	5 673 662	97,39%
900	Gospodarka komunalna i ochrona środowiska	8 579 970	9 123 913	106,34%	14 632 700	12 974 285	88,67%
921	Kultura i ochrona dziedzictwa narodowego	0	2 586	0,00%	5 205 535	4 477 341	86,01%
926	Kultura fizyczna i sport	0	2 494	0,00%	508 728	478 346	94,03%
	Razem	84 018 899	89 877 664	106,97%	89 446 371	78 060 101	87,27%
	Przychody i rozchody	5 457 007	0	0,00%	29 535	29 535	100,00%
	Ogółem	89 475 906	89 877 664	100,45%	89 475 906	78 089 636	87,27%

Załącznik Nr 1a do części opisowej z wykonania budżetu gminy Bolesławiec za 2023 r.

Wykonanie dochodów za 2023 r.

Dz.	Rozdz.	§	Wyszczególnienie	Plan	Wykonanie	%
010			Rolnictwo i łowiectwo	967 388	967 387	100,00%
	01095		Pozostała działalność	967 388	967 387	100,00%
		2010	Dotacje celowe otrzymane z budżetu państwa na realizację zadań bieżących z zakresu administracji rządowej oraz innych zadań zleconych gminie ustawami	967 388	967 387	100,00%
400			Wytwarzanie i zaopatrzenie w energię elektryczną, gaz i wodę	3 477 000	2 812 184	80,88%
	40095		Pozostała działalność	3 477 000	2 812 184	80,88%
		0970	Wpływy z różnych dochodów	3 477 000	2 812 184	80,88%
600			Transport i łączność	654 734	2 693 422	411,38%
	60004		Lokalny transport zbiorowy	2 592	2 592	100,00%
		2010	Dotacje celowe otrzymane z budżetu państwa na realizację zadań bieżących z zakresu administracji rządowej oraz innych zadań zleconych gminie ustawami	2 592	2 592	100,00%
	60013		Drogi publiczne wojewódzkie	642 342	633 700	98,65%
		6300	Dotacje celowe otrzymane z tytułu pomocy finansowej udzielanej między jedno-stkami samorządu terytorialnego na dofinansowanie własnych zadań inwestycyjnych i zakupów inwestycyjnych	642 342	633 700	98,65%
	60016		Drogi publiczne gminne	0	604 928	0,00%
		0920	Pozostałe odsetki	0	721	0,00%
		2170	Środki otrzymane z państwowych funduszy celowych na realizację zadań bieżących jednostek sektora finansów publicznych	0	604 207	0,00%
	60017		Drogi wewnętrzne	1 800	1 441 676	80093,11%

		0490	Wpływy z innych lokalnych opłat pobieranych przez jednostki samorządu terytorialnego na podstawie odrębnych ustaw	1 800	20 337	1129,83%
		0920	Pozostałe odsetki	0	487	0,00%
		0950	Wpływy z tytułu kar i odszkodowań wynikających z umów	0	1 795	0,00%
		0970	Wpływy z różnych dochodów	0	27 454	0,00%
		6300	Dotacje celowe otrzymane z tytułu pomocy finansowej udzielanej między jednostkami samorządu terytorialnego na dofinansowanie własnych zadań inwestycyjnych i zakupów inwestycyjnych	0	412 400	0,00%
		6350	Środki otrzymane z państwowych funduszy celowych na finansowanie lub dofinansowanie kosztów realizacji inwestycji i zakupów inwestycyjnych jednostek sektora finansów publicznych	0	979 203	0,00%
	60020		Funkcjonowanie przystanków komunikacyjnych	8 000	10 526	131,58%
		0490	Wpływy z innych lokalnych opłat pobieranych przez jednostki samorządu terytorialnego na podstawie odrębnych ustaw	8 000	10 526	131,58%
700			Gospodarka mieszkaniowa	1 007 350	1 448 023	143,75%
	70005		Gospodarka gruntami i nieruchomościami	957 350	1 390 275	145,22%
		0550	Wpływy za użytkowanie wieczyste nieruchomości	7 350	6 434	87,54%
		0750	Dochody z najmu i dzierżawy składników majątkowych Skarbu Państwa, jednostek samorządu terytorialnego	600 000	551 837	91,97%
		0770	Wpływy z tytułu odpłatnego nabycia prawa własności oraz prawa użytkowania wieczystego nieruchomości	350 000	830 889	237,40%
		0920	Pozostałe odsetki	0	1 115	0,00%

	70007		Gospodarowanie mieszkaniowym zasobem gminy	50 000	57 748	115,50%
		0750	Dochody z najmu i dzierżawy składników majątkowych Skarbu Państwa, jednostek samorządu terytorialnego	50 000	57 458	114,92%
		0920	Pozostałe odsetki	0	71	0,00%
		0970	Wpływy z różnych dochodów		219	0,00%
710			Działalność usługowa	20 000	19 364	96,82%
	71035		Cmentarze	20 000	19 364	96,82%
		0970	Wpływy z różnych dochodów	20 000	19 364	96,82%
750			Administracja publiczna	1 231 210	2 838 661	230,56%
	75011		Urzędy wojewódzkie	83 448	79 233	94,95%
		2010	Dotacje celowe otrzymane z budżetu państwa na realizację zadań bieżących z zakresu administracji rządowej oraz innych zadań zleconych gminie ustawami	83 448	79 213	94,92%
		2360	Dochody jednostek samorządu terytorialnego związane z realizacją zadań z zakresu administracji rządowej oraz innych zadań zleconych ustawami	0	20	0,00%
	75023		Urzędy gmin	1 147 127	2 758 793	0,00%
		0920	Pozostałe odsetki	1 147 127	2 728 196	0,00%
		0950	Wpływy z tytułu kar i odszkodowań wynikających z umów	0	1 226	0,00%
		0970	Wpływy z różnych dochodów	0	29 371	0,00%
	75095		Pozostała działalność	635	635	99,98%
		2100	Środki z Funduszu Pomocy na finansowanie lub dofinansowanie zadań bieżących w zakresie pomocy obywatelom Ukrainy	635	635	99,98%
751			Urzędy naczelnych organów władzy państwowej, kontroli i ochrony prawa	229 309	217 179	94,71%
	75101		Urzędy naczelnych organów władzy państwowej, kontroli i ochrony prawa	3 070	3 070	100,00%

		2010	Dotacje celowe otrzymane z budżetu państwa na realizację zadań bieżących z zakresu administracji rządowej oraz innych zadań zleconych gminie	3 070	3 070	100,00%
	75108		Wybory do Sejmu i Senatu	225 126	212 996	94,61%
		2010	Dotacje celowe otrzymane z budżetu państwa na realizację zadań bieżących z zakresu administracji rządowej oraz innych zadań zleconych gminie ustawami	225 126	212 996	94,61%
	75113		Referenda ogólnokrajowe i konstytucyjne	1 113	1 113	100,00%
		2010	Dotacje celowe otrzymane z budżetu państwa na realizację zadań bieżących z zakresu administracji rządowej oraz innych zadań zleconych gminie ustawami	1 113	1 113	100,00%
752			Obrona narodowa	300	300	100,00%
	75212		Pozostałe wydatki obronne	300	300	100,00%
		2010	Dotacje celowe otrzymane z budżetu państwa na realizację zadań bieżących z zakresu administracji rządowej oraz innych zadań zleconych gminie ustawami	300	300	100,00%
754			Bezpieczeństwo publiczne i ochrona przeciwpożarowa	2 403 296	2 403 296	100,00%
	75412		Ochotnicze straże pożarne	2 400 000	2 400 000	100,00%
		6370	Środki otrzymane z Rządowego Funduszu Polski Ład: Program Inwestycji Strategicznych na realizację zadań inwestycyjnych	2 400 000	2 400 000	100,00%
	75495		Pozostała działalność	3 296	3 296	100,00%
		2100	Środki z Funduszu Pomocy na finansowanie lub dofinansowanie zadań bieżących w zakresie pomocy obywatelom Ukrainy	3 296	3 296	100,00%

756		Dochody od osób prawnych, od osób fizycznych i od innych jednostek nieposiadających osobowości prawnej oraz wydatki związane z ich poborem	32 782 524	35 202 706	107,38%
	75601	Wpływy z podatku dochodowego od osób fizycznych	25 000	35 840	143,36%
		0350 Podatek od działalności gospodarczej osób fizycznych, opłacanych w formie karty podatkowej	25 000	35 686	142,74%
		0910 Odsetki od nieterminowych wpłat z tytułu podatków i opłat	0	154	0,00%
	75615	Wpływy z podatku rolnego, podatku leśnego, podatku od czynności cywilnoprawnych, podatków i opłat lokalnych od osób prawnych i innych jednostek organizacyjnych	10 505 000	11 628 633	110,70%
		0310 Podatek od nieruchomości	9 700 000	10 771 866	111,05%
		0320 Podatek rolny	65 000	73 749	113,46%
		0330 Podatek leśny	675 000	677 048	100,30%
		0340 Podatek od środków transportowych	55 000	80 052	145,55%
		0500 Podatek od czynności cywilnoprawnych	5 000	18 133	362,66%
		0640 Wpływy z tytułu kosztów egzekucyjnych, opłaty komorniczej i kosztów upomnień	0	672	0,00%
		0910 Odsetki od nieterminowych wpłat z tytułu podatków i opłat	5 000	7 113	142,26%
	75616	Wpływy z podatku rolnego, podatku leśnego, podatku od spadków i darowizn, podatku od czynności cywilno-prawnych, podatków i opłat lokalnych od osób fizycznych	7 680 000	8 690 826	113,16%
		0310 Podatek od nieruchomości	4 500 000	5 030 615	111,79%
		0320 Podatek rolny	1 300 000	1 506 882	115,91%
		0330 Podatek leśny	15 000	15 614	104,09%
		0340 Podatek od środków transportowych	550 000	666 793	121,24%

		0360	Podatek od spadków i darowizn	50 000	98 653	197,31%
		0500	Podatek od czynności cywilnoprawnych	1 200 000	1 303 952	108,66%
		0640	Wpływy z tytułu kosztów egzekucyjnych, opłaty komorniczej i kosztów upomnień	20 000	25 393	126,97%
		0880	Wpływy z opłaty prolongacyjnej	0	338	0,00%
		0910	Odsetki od nieterminowych wpłat z tytułu podatków i opłat	45 000	42 586	94,64%
	75618		Wpływy z innych opłat stanowiących dochody jednostek samorządu terytorialnego	857 000	1 131 883	132,07%
		0270	Wpływy z części opłaty za zezwolenie na sprzedaż napojów alkoholowych w obrocie hurtowym	100 000	81 045	81,04%
		0410	Wpływy z opłaty skarbowej	25 000	24 045	96,18%
		0460	Wpływy z opłaty eksploatacyjnej	420 000	409 323	97,46%
		0480	Wpływy z opłaty za wydanie zezwoleń na sprzedaż alkoholu	290 000	340 803	117,52%
		0490	Wpływy z innych lokalnych opłat pobieranych przez jednostki samorządu terytorialnego	20 000	267 386	1336,93%
		0590	Wpływy z opłaty za koncesje i licencje	0	6 108	0,00%
		0640	Wpływy z tytułu kosztów egzekucyjnych, opłaty komorniczej i kosztów upomnień	0	16	0,00%
		0910	Odsetki od nieterminowych wpłat z tytułu podatków i opłat	2 000	3 157	157,85%
	75621		Udziały gmin w podatkach stanowiących dochód budżetu państwa	13 715 524	13 715 524	100,00%
		0010	Podatek dochodowy od osób fizycznych	13 372 915	13 372 915	100,00%
		0020	Podatek dochodowy od osób prawnych	342 609	342 609	100,00%
758			Różne rozliczenia	20 869 447	20 869 446	100,00%
	75801		Część oświatowa subwencji ogólnej dla jednostek samorządu terytorialnego	13 446 276	13 446 276	100,00%

		2920	Subwencje ogólne z budżetu państwa	13 446 276	13 446 276	100,00%
	75802		Uzupełnienie subwencji ogólnej dla jednostek samorządu terytorialnego	3 333 484	3 333 484	100,00%
		2920	Subwencje ogólne z budżetu państwa	3 333 484	3 333 484	100,00%
	75807		Część wyrównawcza subwencji ogólnej dla gmin	3 283 602	3 283 602	100,00%
		2920	Subwencje ogólne z budżetu państwa	3 283 602	3 283 602	100,00%
	75814		Różne rozliczenia finansowe	806 085	806 084	100,00%
		2010	Dotacje celowe otrzymane z budżetu państwa na realizację zadań bieżących z zakresu administracji rządowej oraz innych zadań zleconych gminie ustawami	1 581	1 581	100,00%
		2030	Dotacje celowe otrzymane z budżetu państwa na realizację własnych zadań bieżących gmin	24 350	24 350	100,00%
		2100	Środki z Funduszu Pomocy na finansowanie lub dofinansowanie zadań bieżących w zakresie pomocy obywatelom Ukrainy	596 337	596 337	100,00%
		6330	Dotacja celowa otrzymana z budżetu państwa na realizację inwestycji i zakupów inwestycyjnych własnych gmin (związków gmin, związków powiatowo-gminnych)	183 817	183 817	100,00%
801			Oświata i wychowanie	4 088 986	3 756 021	91,86%
	80101		Szkoły podstawowe	2 425 550	2 248 973	92,72%
		0660	Wpływy z opłat za korzystanie z wychowania przedszkolnego	0	348	0,00%
		0830	Wpływy z usług	80 000	0	0,00%
		0920	Pozostałe odsetki	0	58 983	0,00%
		0940	Wpływy z rozliczeń/ zwrotów z lat ubiegłych	0	3 766	0,00%
		0970	Wpływy z różnych dochodów	3 000	15 221	0,00%

		2030	Dotacje celowe otrzymane z budżetu państwa na realizację własnych zadań bieżących gmin	105 000	105 000	0,00%
		2057	Dotacja celowa w ramach programów finansowych z udziałem środków europejskich oraz środków, o których mowa w art.. 5 ust. 3 pkt. 5 lit. a i b ustawy, lub płatności w ramach budżetu środków europejskich, realizowanych przez jednostki samorządu terytorialnego	2 667	2 667	0,00%
		2310	Dotacje celowe otrzymane z gminy na zadania bieżące realizowane na podstawie porozumie (umów) między jednostkami samorządu terytorialnego	80 000	92 765	0,00%
		6257	Dotacja celowa w ramach programów finansowanych z udziałem środków europejskich oraz środków, o których nowa w art.. 5 ust. 3 pkt 5 lit. A i br ustawy, lub płatności w ramach budżetu środków eurpoejskich, realizowanych przez jednostki samorządu terytorialnego	454 883	454 883	100,00%
		6370	Środki otrzymane z Rządowego Funduszu Polski Ład: Program Inwestycji Strategicznych na realizację zadań inwestycyjnych	1 700 000	1 515 340	89,14%
	80103		Oddziały przedszkolne przy szkołach podstawowych	49 828	48 344	97,02%
		2030	Dotacje celowe otrzymane z budżetu państwa na realizację własnych zadań bieżących gmin	49 828	48 344	97,02%
	80104		Przedszkola	1 477 821	1 326 424	89,76%
		0660	Wpływy z opłat za korzystanie z wychowania przedszkolnego	40 200	58 989	146,74%

		0670	Wpływy z opłat za korzystanie z żywienia w jednostkach realizujących zadania z zakresu wychowania przedszkolnego	662 018	523 617	79,09%
		0920	Wpływy z pozostałych odsetek	0	315	0,00%
		2030	Dotacje celowe otrzymane z budżetu państwa na realizację własnych zadań bieżących gmin	525 603	509 952	97,02%
		2310	Dotacje celowe otrzymane z gminy na zadania bieżące realizowane na podstawie porozumie (umów) między jednostkami samorządu terytorialnego	250 000	233 551	93,42%
	80153		Zapewnienie uczniom prawa do bezpłatnego dostępu do podręczników, materiałów edukacyjnych lub materiałów ćwiczeniowych	123 341	120 150	97,41%
		2010	Dotacje celowe otrzymane z budżetu państwa na realizację zadań bieżących z zakresu administracji rządowej oraz innych zadań zleconych gminie ustawami	123 341	120 150	97,41%
	80195		Pozostała działalność	12 446	12 130	97,46%
		0970	Wpływy z różnych dochodów	1 748	1 748	100,00%
		2020	Dotacja celowa z budżetu państwa na zadania bieżące realizowane przez gminę na podstawie porozumień z organami administracji rządowej	6 990	6 990	100,00%
		2100	Środki z Funduszu Pomocy na finansowanie lub dofinansowanie zadań bieżących w zakresie pomocy obywatelom Ukrainy	3 708	3 392	91,47%
852			Pomoc społeczna	954 140	921 324	96,56%

	85213		Składki na ubezpieczenie zdrowotne opłacane za osoby pobierające niektóre świadczenia z pomocy społecznej, niektóre świadczenia rodzinne oraz za osoby uczestniczące w zajęciach w centrum integracji społecznej	34 010	31 370	92,24%
		2030	Dotacje celowe otrzymane z budżetu państwa na realizację własnych zadań bieżących gmin	33 500	30 971	92,45%
		2100	Środki z Funduszu Pomocy na finansowanie lub dofinansowanie zadań bieżących w zakresie pomocy obywatelom Ukrainy	510	399	78,24%
	85214		Zasiłki i pomoc w naturze oraz składki na ubezpieczenia emerytalne i rentowe	194 831	167 074	85,75%
		2030	Dotacje celowe otrzymane z budżetu państwa na realizację własnych zadań bieżących gmin	179 000	154 428	86,27%
		2100	Środki z Funduszu Pomocy na finansowanie lub dofinansowanie zadań bieżących w zakresie pomocy obywatelom Ukrainy	15 831	12 646	79,88%
	85216		Zasiłki stałe	399 404	369 747	92,57%
		2030	Dotacje celowe otrzymane z budżetu państwa na realizację własnych zadań bieżących gmin	392 000	365 309	93,19%
		2100	Środki z Funduszu Pomocy na finansowanie lub dofinansowanie zadań bieżących w zakresie pomocy obywatelom Ukrainy	7 404	4 438	59,94%
	85219		Ośrodki pomocy społecznej	245 018	271 233	110,70%
		0920	Pozostałe odsetki	0	26 215	0,00%
		2030	Dotacje celowe otrzymane z budżetu państwa na realizację własnych zadań bieżących gmin	226 518	226 518	100,00%

		2057	Dotacja celowa w ramach programów finansowych z udziałem środków europejskich oraz środków, o których mowa w art.. 5 ust. 3 pkt. 5 lit. a i b ustawy, lub płatności w ramach budżetu środków europejskich, realizowanych przez jednostki samorządu terytorialnego	4 112	4 098	0,00%
		2059	Dotacja celowa w ramach programów finansowych z udziałem środków europejskich oraz środków, o których mowa w art.. 5 ust. 3 pkt. 5 lit. a i b ustawy, lub płatności w ramach budżetu środków europejskich, realizowanych przez jednostki samorządu terytorialnego	767	764	0,00%
		6257	Dotacja celowa w ramach programów finansowanych z udziałem środków europejskich oraz środków, o których mowa w art.. 5 ust. 3 pkt 5 lit. A i br ustawy, lub płatności w ramach budżetu środków europejskich, realizowanych przez jednostki samorządu terytorialnego	11 480	11 494	0,00%
		6259	Dotacja celowa w ramach programów finansowanych z udziałem środków europejskich oraz środków, o których mowa w art.. 5 ust. 3 pkt 5 lit. A i br ustawy, lub płatności w ramach budżetu środków europejskich, realizowanych przez jednostki samorządu terytorialnego	2 141	2 144	0,00%
	85228		Usługi opiekuńcze i specjalistyczne usługi opiekuńcze	3 000	12 219	407,30%
		0830	Wpływy z usług	3 000	12 219	407,30%
	85230		Pomoc w zakresie dożywiania	65 080	53 201	81,75%

		2030	Dotacje celowe otrzymane z budżetu państwa na realizację własnych zadań bieżących gmin	65 080	53 201	81,75%
	85295		Pozostała działalność	12 797	16 480	128,78%
		0970	Wpływy z różnych dochodów	1 000	5 653	565,30%
		2010	Dotacje celowe otrzymane z budżetu państwa na realizację zadań bieżących z zakresu administracji rządowej oraz innych zadań zleconych gminie ustawami	1 936	1 935	99,95%
		2100	Środki z Funduszu Pomocy na finansowanie lub dofinansowanie zadań bieżących w zakresie pomocy obywatelom Ukrainy	6 358	5 390	84,78%
		2180	Środki z Funduszu Przeciwdziałania COVID-19 na finansowanie lub dofinansowanie relacji zadań związanych z przeciwdziałaniem COVID-19	3 503	3 502	99,97%
853			Pozostałe zadania w zakresie polityki społecznej	1 148 476	1 137 312	99,03%
	85395		Pozostała działalność	1 148 476	1 137 312	99,03%
		0920	Wpływy z pozostałych odsetek	0	2 066	0,00%
		2100	Środki z Funduszu Pomocy na finansowanie lub dofinansowanie zadań bieżących w zakresie pomocy obywatelom Ukrainy	907 756	905 236	99,72%
		2180	Środki z Funduszu Przeciwdziałania COVID-19 na finansowanie lub dofinansowanie relacji zadań związanych z przeciwdziałaniem COVID-19	240 720	230 010	95,55%
854			Edukacyjna opieka wychowawcza	60 000	16 400	27,33%
	85415		Pomoc materialna dla uczniów	60 000	16 400	27,33%

		2030	Dotacje celowe otrzymane z budżetu państwa na realizację własnych zadań bieżących gmin	50 000	16 400	32,80%
		2100	Środki z Funduszu Pomocy na finansowanie lub dofinansowanie zadań bieżących w zakresie pomocy obywatelom Ukrainy	10 000	0	0,00%
855			Rozdzina	5 544 769	5 445 646	98,21%
	85502		Świadczenia rodzinne, świadczenie z funduszu alimentacyjnego oraz składki na ubezpieczenia emerytalne i rentowe z ubezpieczenia społecznego	5 432 063	5 334 324	98,20%
		0970	Wpływy z różnych dochodów	0	264	0,00%
		2010	Dotacje celowe otrzymane z budżetu państwa na realizację zadań bieżących z zakresu administracji rządowej oraz innych zadań zleconych gminie ustawami	5 129 000	5 044 197	98,35%
		2060	Dotacje celowe otrzymane z budżetu państwa na zadania bieżące z zakresu administracji rządowej zlecone gminom (związkom gmin, związkom powiatowo-gminnym), związane z realizacją świadczenia wychowawczego stanowiącego pomoc państwa w wychowaniu dzieci	248 434	226 134	91,02%
		2100	Środki z Funduszu Pomocy na finansowanie lub dofinansowanie zadań bieżących w zakresie pomocy obywatelom Ukrainy	24 629	24 629	100,00%
		2360	Dochody jednostek samorządu terytorialnego związane z realizacją zadań z zakresu administracji rządowej oraz innych zadań zleconych ustawami	30 000	39 100	130,33%
	85503		Karta Dużej Rodziny	4 104	3 762	91,67%

		2010	Dotacje celowe otrzymane z budżetu państwa na realizację zadań bieżących z zakresu administracji rządowej oraz innych zadań zleconych gminie ustawami	4 104	3 762	91,67%
	85504		Wsparcie rodziny	10 702	10 701	99,99%
		2690	Środki z Funduszu Pracy otrzymane na realizację zadań wynikających z odrębnych ustaw	10 702	10 701	99,99%
	85513		Składki na ubezpieczenie zdrowotne opłacane za osoby pobierające niektóre świadczenia rodzinne, zgodnie z przepisami ustawy o świadczeniach rodzinnych oraz za osoby pobierające zasiłki dla opiekunów, zgodnie z przepisami ustawy z dnia 4 kwietnia 2014r. o ustaleniu i wypłacie zasiłków dla opiekunów	97 900	96 859	98,94%
		2010	Dotacje celowe otrzymane z budżetu państwa na realizację zadań bieżących z zakresu administracji rządowej oraz innych zadań zleconych gminie (związkom gmin, związkom powiatowo-gminnym) ustawami	97 900	96 859	98,94%
900			Gospodarka komunalna i ochrona środowiska	8 579 970	9 123 912	106,34%
	90002		Gospodarka odpadami	5 033 000	5 603 830	111,34%
		0490	Wpływy z różnych opłat	5 000 000	5 546 050	110,92%
		0640	Wpływy z tytułu kosztów egzekucyjnych, opłaty komorniczej i kosztów upomnień	25 000	38 718	154,87%
		0880	Wpływy z opłaty prolongacyjnej	0	108	0,00%
		0910	Odsetki od nieterminowych wpłat z tytułu podatków i opłat	8 000	18 954	236,93%
		0970	Wpływy z różnych dochodów			0,00%
	90015		Oświetlenie ulic, placów i dróg	3 038 000	2 988 020	0,00%

		6370	Środki otrzymane z Rządowego Funduszu Polski Ład: Program Inwestycji Strategicznych na realizację zadań inwestycyjnych	3 038 000	2 988 020	0,00%
	90019		Wpływy i wydatki związane z gromadzeniem środków z opłat i kar za korzystanie ze środowiska	450 000	473 872	105,30%
		0690	Wpływy z różnych opłat	450 000	473 872	105,30%
	90020		Wpływy i wydatki związane z gromadzeniem środków z opłat produktowych	1 000	1	0,10%
		0400	Wpływy z opłaty produktowej	1 000	1	0,10%
	90026		Pozostałe działania związane z gospodarką odpadami	17 970	18 189	101,22%
		2460	Środki otrzymane od pozostałych jednostek zaliczanych do sketora finansów publicznych na realizację zadań bieżących jednostek zaliczanych do sektora finansów publicznych	17 970	18 189	101,22%
	90095		Pozostała działalność	40 000	40 000	100,00%
		2710	Dotacja celowa otrzymana z tytułu pomocy finansowej udzielanej między jednostkami samorządu terytorialnego na dofinansowanie własnych zadań bieżących	9 400	9 400	100,00%
		6300	Dotacje celowe otrzymane z tytułu pomocy finansowej udzielanej między jednostkami samorządu terytorialnego na dofinansowanie własnych zadań inwestycyjnych i zakupów inwestycyjnych	30 600	30 600	100,00%
921			Kultura i ochrona dziedzictwa narodowego	0	2 586	0,00%
	92109		Domy i ośrodki kultury, świetlice i kluby	0	2 586	0,00%
		0950	Wpływy z tytułu kar i odszkodowań wynikających z umów	0	1 236	0,00%
		0970	Wpływy z różnych dochodów	0	1 350	0,00%
926			Kultura fizyczna	0	2 494	0,00%

	92605		Zadania w zakresie kultury fizycznej	0	2 494	0,00%
		0920	Wpływy z pozostałych odsetek	0	24	0,00%
		0940	Wpływy z rozliczeń/zwrotów z lat ubiegłych	0	470	0,00%
		0970	Wpływy z różnych dochodów	0	2 000	0,00%
			Razem	84 018 899	89 877 662	106,97%
			Przychody i rozchody	5 427 472	0	0,00%
		957	Nadwyżka budżetowa z lat ubiegłych	5 427 472	0	0,00%
			Ogółem	89 446 371	89 877 662	100,48%

Załącznik Nr 1b do części opisowej z wykonania budżetu gminy
Bolesławiec za 2023 r.

Wykonanie wydatków za 2023 r.

w zł

Dz	Rozdz.	§	Wyszczególnienie	Plan	Wykonanie	%
010			Rolnictwo i łowiectwo	1 187 388	1 146 496	96,56%
	01008		Melioracje wodne	188 600	147 756	78,34%
		4270	Zakup usług remontowych	148 600	147 756	99,43%
		6050	Wydatki inwestycyjne jednostek budżetowych	40 000	0	0,00%
	01030		Izby rolnicze	31 400	31 353	99,85%
		2850	Wpłaty gmin na rzecz izb rolniczych w wysokości 2% uzyskanych wpływów z podatku rolnego	31 400	31 353	99,85%
	01095		Pozostała działalność	967 388	967 387	100,00%
		4010	Wynagrodzenia osobowe pracowników	13 359	13 359	100,00%
		4110	Składki na ubezpieczenia społeczne	1 974	1 973	99,95%
		4120	Składki na Fundusz Pracy oraz Solidarnościowy Fundusz Wsparcia Osób Niepełnosprawnych	256	256	100,00%
		4300	Zakup usług pozostałych	3 380	3 380	100,00%
		4430	Różne opłaty i składki	948 419	948 419	100,00%
400			Wytwarzanie i zaopatrywanie w energię elektryczną, gaz i wodę	3 724 000	3 052 803	81,98%
	40095		Pozostała działalność	3 724 000	3 052 803	81,98%
		4210	Zakup materiałów i wyposażenia	2 900 000	2 454 779	84,65%
		4300	Zakup usług pozostałych	824 000	598 024	72,58%
600			Transport i łączność	7 085 339	5 649 188	79,73%
	60004		Lokalny transport zbiorowy	512 592	512 592	100,00%
		2710	Dotacja celowa na pomoc finansową udzielaną między jednostkami samorządu terytorialnego na dofinansowanie własnych zadań bieżących	510 000	510 000	100,00%
		4300	Zakup usług pozostałych	2 592	2 592	100,00%
	60013		Drogi publiczne wojewódzkie	1 297 684	1 261 217	97,19%

		6050	Wydatki inwestycyjne jednostek budżetowych	1 184 684	1 167 400	98,54%
		6300	Dotacje celowe na pomoc finansową udzielaną między jednostkami samorządu terytorialnego na dofinansowanie własnych zadań inwestycyjnych i zakupów inwestycyjnych	113 000	93 817	83,02%
	60014		Drogi publiczne powiatowe	54 163	54 161	100,00%
		6300	Dotacje celowe na pomoc finansową udzielaną między jednostkami samorządu terytorialnego na dofinansowanie własnych zadań inwestycyjnych i zakupów inwestycyjnych	54 163	54 161	100,00%
	60017		Drogi wewnętrzne	5 140 900	3 758 128	73,10%
		4210	Zakup materiałów i wyposażenia	65 000	48 262	74,25%
		4260	Zakup energii	7 500	3 020	40,27%
		4270	Zakup usług remontowych	734 000	638 910	87,04%
		4300	Zakup usług pozostałych	370 000	322 787	87,24%
		4430	Różne opłaty i składki	15 000	12 797	85,31%
		6050	Wydatki inwestycyjne jednostek budżetowych	3 949 400	2 732 352	69,18%
	60020		Funkcjonowanie przystanków komunikacyjnych	80 000	63 090	78,86%
		4300	Zakup usług pozostałych	80 000	63 090	78,86%
630			Turystyka	35 172	35 160	99,97%
	60003		Zadania w zakresie upowszechniania turystyki	35 172	35 160	99,97%
		4300	Zakup usług pozostałych	35 172	35 160	99,97%
700			Gospodarka mieszkaniowa	502 000	299 428	59,65%
	70005		Gospodarka gruntami i nieruchomościami	284 500	139 662	49,09%
		4300	Zakup usług pozostałych	184 500	102 662	55,64%
		6050	Wydatki inwestycyjne jednostek budżetowych	100 000	37 000	37,00%
	70007		Gospodarowanie mieszkaniowym zasobem gminy	68 000	30 308	44,57%
		4210	Zakup materiałów i wyposażenia	5 000	65	1,30%

		4260	Zakup energii	10 000	835	8,35%
		4270	Zakup usług remontowych	30 000	16 800	56,00%
		4300	Zakup usług pozostałych	21 000	10 608	50,51%
		4430	Pozostała działalność	2 000	2 000	100,00%
	70095		Pozostała działalność	149 500	129 458	86,59%
		4260	Zakup energii	1 500	0	0,00%
		4300	Zakup usług pozostałych	20 000	19 707	98,54%
		4480	Podatek od nieruchomości	87 000	86 344	99,25%
		4500	Pozostałe podatki na rzecz budżetów jednostek samorządu terytorialnego	1 000	680	68,00%
		4510	Opłaty na rzecz budżetu państwa	30 000	22 727	75,76%
		4590	Kary i odszkodowania wypłacane na rzecz osób fizycznych	10 000	0	0,00%
710			Działalność usługowa	216 000	155 409	71,95%
	71004		Plany zagospodarowania przestrzennego	129 450	95 644	73,88%
		4170	Wynagrodzenia bezosobowe	9 000	3 000	33,33%
		4300	Zakup usług pozostałych	120 450	92 644	76,91%
	71035		Cmentarze	75 750	50 215	66,29%
		4300	Zakup usług pozostałych	75 750	50 215	66,29%
	71095		Pozostała działalność	10 800	9 550	88,43%
		4300	Zakup usług pozostałych	10 800	9 550	88,43%
750			Administracja publiczna	8 902 223	7 563 016	84,96%
	75011		Urzędy wojewódzkie	85 029	80 794	95,02%
		4010	Wynagrodzenia osobowe pracowników	62 545	58 310	93,23%
		4110	Składki na ubezpieczenia społeczne	10 502	10 502	100,00%
		4120	Składki na Fundusz Pracy oraz Solidarnościowy Fundusz Wsparcia Osób Niepełnosprawnych	393	393	100,00%
		4300	Zakup usług pozostałych	11 589	11 589	100,00%
	75022		Rady gmin	373 111	365 147	97,87%
		3030	Różne wydatki na rzecz osób fizycznych	320 000	315 028	98,45%

		4210	Zakup materiałów i wyposażenia	16 111	16 021	99,44%
		4270	Zakup usług remontowych	3 000	209	6,97%
		4300	Zakup usług pozostałych	30 000	29 995	99,98%
		4360	Opłaty z tytułu zakupu usług telekomunikacji	4 000	3 894	97,35%
	75023		Urzędy Gmin (miast i miast na prawach powiatu)	7 155 622	5 948 768	83,13%
		2900	Wpłaty gmin i powiatów na rzecz innych jednostek samorządu terytorialnego oraz związków gmin lub związków powiatów na dofinansowanie zadań bieżących	37 000	36 031	97,38%
		3020	Wydatki osobowe niezaliczane do wynagrodzeń	13 000	7 002	53,86%
		4010	Wynagrodzenia osobowe pracowników	4 386 000	3 758 692	85,70%
		4040	Dodatkowe wynagrodzenie roczne	264 000	258 764	98,02%
		4110	Składki na ubezpieczenia społeczne	779 200	641 942	82,38%
		4120	Składki na Fundusz Pracy oraz Solidarnościowy Fundusz Wsparcia Osób Niepełnosprawnych	102 000	74 652	73,19%
		4140	Wpłaty na Państwowy Fundusz Rehabilitacji Osób Niepełnosprawnych	41 500	29 583	71,28%
		4170	Wynagrodzenia bezosobowe	10 000	3 767	37,67%
		4210	Zakup materiałów i wyposażenia	197 626	173 444	87,76%
		4260	Zakup energii	200 000	147 691	73,85%
		4270	Zakup usług remontowych	30 000	12 592	41,97%
		4280	Zakup usług zdrowotnych	7 000	6 491	92,73%
		4300	Zakup usług pozostałych	594 166	543 398	91,46%
		4360	Opłaty z tytułu zakupu usług telekomunikacyjnych	55 500	55 223	99,50%
		4410	Podróże służbowe krajowe	6 000	4 589	76,48%
		4420	Podróże służbowe zagraniczne	5 000	250	5,00%
		4430	Różne opłaty i składki	160 000	62 121	38,83%
		4440	Odpis na zakładowy fundusz świadczeń socjalnych	70 000	69 888	99,84%

		4520	Opłaty na rzecz budżetów jednostek samorządu terytorialnego	12 000	11 637	96,98%
		4700	Szkolenia pracowników niebędących członkami korpusu służby cywilnej	38 000	22 578	59,42%
		4710	Wpłaty na PPKfinansowane przez podmiot zatrudniający	35 800	3 433	9,59%
		6050	Wydatki inwestycyjne jednostek budżetowych	111 830	25 000	22,36%
	75075		Promocja gminy	198 000	163 747	82,70%
		4170	Wynagrodzenia bezosobowe	14 000	7 190	51,36%
		4210	Zakup materiałów i wyposażenia	5 000	36	0,72%
		4300	Zakup usług pozostałych	179 000	156 521	87,44%
	75085		Wspólna obsługa jednostek samorządu terytorialnego	850 737	771 002	90,63%
		3020	Wydatki osobowe niezaliczane do wynagrodzeń	1 600	860	53,75%
		4010	Wynagrodzenia osobowe pracowników	563 654	528 355	93,74%
		4040	Dodatkowe wynagrodzenie roczne	28 798	26 131	90,74%
		4110	Składki na ubezpieczenia społeczne	105 965	97 363	91,88%
		4120	Składki na Fundusz Pracy oraz Solidarnościowy Fundusz Wsparcia Osób Niepełnosprawnych	14 010	8 099	57,81%
		4210	Zakup materiałów i wyposażenia	40 000	31 601	79,00%
		4270	Zakup usług remontowych	2 000	1 738	86,90%
		4280	Zakup usług zdrowotnych	600	240	40,00%
		4300	Zakup usług pozostałych	58 000	51 027	87,98%
		4360	Opłaty z tytułu zakupu usług telekomunikacyjnych	7 000	5 858	83,69%
		4410	Podróże służbowe krajowe	1 500	1 075	71,67%
		4430	Różne opłaty i składki	2 900	2 863	98,72%
		4440	Odpis na zakładowy fundusz świadczeń socjalnych	11 352	11 352	100,00%
		4700	Szkolenie pracowników niebędących członkami korpusu służby cywilnej	6 000	4 440	74,00%
		4710	Wpłaty na PPKfinansowane przez podmiot zatrudniający	7 358	0	0,00%

	75095		Pozostała działalność	239 724	233 558	97,43%
		2310	Dotacja celowa przekazana gminie na zadania bieżące realizowane na podstawie porozumień (umów) między jednostkami samorządu terytorialnego	14 200	14 178	99,85%
		3030	Różne wydatki na rzecz osób fizycznych	192 500	192 192	99,84%
		4210	Zakup materiałów i wyposażenia	1 500	0	0,00%
		4217	Zakup materiałów i wyposażenia	8 639	6 568	76,03%
		4300	Zakup usług pozostałych	22 250	19 985	89,82%
		4740	Wynagrodzenia i uposażenia wypłacane w związku z pomocą obywatelom Ukrainy	543	543	100,00%
		4850	Składki i inne pochodne od wynagrodzeń pracowników wypłacanych w związku z pomocą obywatelom Ukrainy	92	92	99,89%
751			Urzędy naczelných organów władzy państwowej, kontroli i ochrony prawa oraz sądownictwa	229 309	217 179	94,71%
	75101		Urzędy naczelných organów władzy państwowej, kontroli i ochrony prawa	3 070	3 070	100,00%
		4010	Wynagrodzenia osobowe pracowników	2 570	2 570	100,00%
		4110	Składki na ubezpieczenia społeczne	440	440	100,00%
		4120	Składki na Fundusz Pracy oraz Fundusz Solidarnościowy	60	60	100,00%
	75108		Wybory do Sejmu i Senatu	225 126	212 996	94,61%
		3030	Różne wydatki na rzecz osób fizycznych	104 820	104 580	99,77%
		4010	Wynagrodzenia osobowe pracowników	7 400	7 400	100,00%
		4110	Składka na ubezpieczenie społeczne	3 500	3 163	90,37%
		4120	Składki na Fundusz pracy oraz Fundusz Solidarnościowy	500	453	90,60%
		4170	Wynagrodzenia bezosobowe	14 600	14 600	100,00%

		4210	Zakup materiałów i wyposażenia	74 684	64 249	86,03%
		4300	Zakup usług pozostałych	19 200	18 129	94,42%
		4360	Opłaty z tytułu zakupu usług telekomunikacyjnych	315	315	100,00%
		4710	Wpłaty na PPK finansowane przez podmioty zatrudniający	107	107	100,00%
	75110		Referenda ogólnokrajowe i konstytucyjne	1 113	1 113	100,00%
		4210	Zakup materiałów i wyposażenia	1 113	1 113	100,00%
752			Obrona narodowa	300	300	100,00%
	75212		Pozostałe wydatki obronne	300	300	100,00%
		4210	Zakup materiałów i wyposażenia	300	300	100,00%
754			Bezpieczeństwo publiczne i ochrona przeciwpożarowa	4 098 865	3 911 813	95,44%
	75404		Komenda wojewódzkiej Policji	50 000	45 000	90,00%
		6170	Wpłaty jednostek na pństwowy fundusz celowy na finansowanie lub dofinansowanie zadań inwestycyjnych	50 000	45 000	90,00%
	75412		Ochotnicze straże pożarne	4 036 069	3 863 168	95,72%
		2820	Dotacja celowa z budżetu na finansowanie lub dofinansowanie zadań zleconych do realizacji stowarzyszeniom	23 035	20 801	90,30%
		4110	Składki na ubezpieczenia społeczne	1 000	821	82,10%
		4170	Wynagrodzenia bezosobowe	30 000	29 400	98,00%
		4210	Zakup materiałów i wyposażenia	186 500	148 750	79,76%
		4260	Zakup energii	80 000	59 713	74,64%
		4270	Zakup usług remontowych	15 000	14 345	95,63%
		4280	Zakup usług zdrowotnych	20 000	5 894	29,47%
		4300	Zakup usług pozostałych	311 965	220 827	70,79%
		4430	Różne opłaty i składki	59 000	56 567	95,88%
		6050	Wydatki inwestycyjne jednostek budżetowych	810 000	806 481	99,57%
		6060	Wydatki na zakupy inwestycyjne jednostek budżetowych	99 569	99 569	100,00%

		6370	Wydatki poniesione ze środków z Rządowego Funduszu Polski Ład : Program Inwestycji Strategicznych na realizację zadań inwestycyjnych	2 400 000	2 400 000	100,00%
	75495		Pozostała działalność	12 796	3 645	28,49%
		3020	Wydatki osobowe niezaliczane do wynagrodzeń	6 000	0	0,00%
		4370	Zakup usług związanych z pomocą obywatelom Ukrainy	1 500	94	6,27%
		4740	Wynagrodzenia i uposażenia wypłacane w związku z pomocą obywatelom Ukrainy	2 805	2 805	100,00%
		4850	Składki i inne pochodne od wynagrodzeń pracowników wypłacanych w związku z pomocą obywatelom Ukrainy	491	491	100,00%
		4860	Pozostałe wydatki bieżące na zadania związane z pomocą obywatelom Ukrainy	2 000	255	12,75%
757			Obsługa długu publicznego	150	53	35,33%
	75702		Obsługa papierów wartościowych, kredytów i pożyczek jednostek samorządu terytorialnego	150	53	35,33%
		8110	Odsetki od samorządowych papierów wartościowych lub zaciągniętych przez jednostkę samorządu terytorialnego kredytów i pożyczek	150	53	35,33%
758			Różne rozliczenia	479 828	0	0,00%
	75818		Rezerwy ogólne i celowe	479 828	0	0,00%
		4810	Rezerwy	479 828	0	0,00%
801			Oświata i wychowanie	31 947 363	27 905 999	87,35%
	80101		Szkoły podstawowe	21 124 115	18 346 145	86,85%
		2310	Dotacje celowe przekazane gminie na zadania bieżące realizowane na podstawie porozumień (umów) między jednostkami samorządu terytorialnego	7 000	0	0,00%
		3020	Wydatki osobowe niezaliczane do wynagrodzeń	556 585	518 692	93,19%

		3040	Nagrody o charakterze szczególnym niezaliczone do wynagrodzeń	114 785	114 781	100,00%
		4010	Wynagrodzenia osobowe pracowników	2 160 281	1 995 557	92,37%
		4017	Wynagrodzenia osobowe pracowników	2 148	2 148	100,00%
		4019	Wynagrodzenia osobowe pracowników	379	379	100,00%
		4040	Dodatkowe wynagrodzenie roczne	138 546	130 014	93,84%
		4110	Składki na ubezpieczenia społeczne	1 946 628	1 730 409	88,89%
		4117	Składki na ubezpieczenia społeczne	368	367	99,73%
		4119	Składki na ubezpieczenia społeczne	64	65	101,56%
		4120	Składki na Fundusz Pracy oraz Solidarnościowy Fundusz Wsparcia Osób Niepełnosprawnych	278 151	178 359	64,12%
		4127	Składki na Fundusz Pracy oraz Solidarnościowy Fundusz Wsparcia Osób Niepełnosprawnych	34	34	100,00%
		4129	Składki na Fundusz Pracy oraz Solidarnościowy Fundusz Wsparcia Osób Niepełnosprawnych	6	6	100,00%
		4170	Wynagrodzenia bezosobowe	3 950	3 680	93,16%
		4210	Zakup materiałów i wyposażenia	1 044 156	655 519	62,78%
		4240	Zakup pomocy naukowych dydaktycznych	168 930	164 292	97,25%
		4260	Zakup energii	307 276	228 111	74,24%
		4270	Zakup usług remontowych	213 176	74 590	34,99%
		4280	Zakup usług zdrowotnych	11 892	6 925	58,23%
		4300	Zakup usług pozostałych	545 699	426 051	78,07%
		4307	Zakup usług pozostałych	117	116	99,15%
		4309	Zakup usług pozostałych	21	21	100,00%
		4360	Opłaty z tytułu zakupu usług telekomunikacyjnych	22 650	15 028	66,35%
		4390	Zakup usług obejmujących wykonanie ekspertyz, analiz i opinii	2 790	200	7,17%

		4410	Podróże służbowe krajowe	11 900	6 294	52,89%
		4430	Różne opłaty i składki	56 812	32 884	57,88%
		4440	Odpisy na zakładowy fundusz świadczeń socjalnych	483 073	482 264	99,83%
		4520	Opłaty na rzecz budżetów jednostek samorządu terytorialnego	126 551	119 678	94,57%
		4700	Szkolenie pracowników niebędących członkami korpusu służby cywilnej	21 820	17 527	80,33%
		4710	Wpłaty na PPK finansowane przez podmiot zatrudniający	115 469	25 798	22,34%
		4750	Wynagrodzenia nauczycieli wypłacane w związku z pomocą obywatela Ukrainy	450 941	450 941	100,00%
		4790	Wynagrodzenia osobowe nauczycieli	8 541 924	7 442 509	87,13%
		4800	Dodatkowe wynagrodzenie roczne nauczycieli	639 659	588 242	91,96%
		4850	Składki i inne pochodne od wynagrodzeń pracowników wypłacanych w związku z pomocą obywatelom Ukrainy	110 546	110 546	100,00%
		6050	Wydatki inwestycyjne jednostek budżetowych	804 631	773 621	96,15%
		6057	Wydatki inwestycyjne jednostek budżetowych	454 883	454 883	100,00%
		6059	Wydatki inwestycyjne jednostek budżetowych	80 274	80 274	100,00%
		6370	Wydatki poniesione ze środków z Rządowego Funduszu Polski Ład : Program Inwestycji Strategicznych na realizację zadań inwestycyjnych	1 700 000	1 515 340	89,14%
	80103		Oddziały przedszkolne w szkołach	337 453	283 922	84,14%
		2310	Dotacje celowe przekazane gminie na zadania bieżące realizowane na podstawie porozumień (umów) między jednostkami samorządu terytorialnego	17 000	13 386	78,74%
		3020	Wydatki osobowe niezaliczane do wynagrodzeń	12 867	10 402	80,84%

		3040	Nagrody o charakterze szczególnym niezaliczone do wynagrodzeń	2 337	2 336	99,96%
		4010	Wynagrodzenia osobowe pracowników	34 109	27 148	79,59%
		4040	Dodatkowe wynagrodzenie roczne	1 840	1 758	95,54%
		4110	Składki na ubezpieczenia społeczne	36 374	34 160	93,91%
		4120	Składki na Fundusz Pracy oraz Solidarnościowy Fundusz Wsparcia Osób Niepełnosprawnych	5 183	4 093	78,97%
		4210	Zakup materiałów i wyposażenia	7 500	6 906	92,08%
		4240	Zakup pomocy naukowych dydaktycznych	3 000	2 700	90,00%
		4260	Zakup energii	7 700	5 954	77,32%
		4270	Zakup usług remontowych	3 000	0	0,00%
		4280	Zakup usług zdrowotnych	1 300	135	10,38%
		4300	Zakup usług pozostałych	20 900	8 106	38,78%
		4440	Odpisy na zakładowy fundusz świadczeń socjalnych	7 887	7 886	99,99%
		4700	Szkolenie pracowników niebędących członkami korpusu służby cywilnej	1 200	235	19,58%
		4710	Wpłaty na PPK finansowane przez podmiot zatrudniający	1 943	734	37,78%
		4790	Wynagrodzenia osobowe nauczycieli	163 095	148 110	90,81%
		4800	Dodatkowe wynagrodzenie roczne nauczycieli	10 218	9 873	96,62%
	80104		Przedszkola	7 129 199	6 345 715	89,01%
		2310	Dotacje celowe przekazane gminie na zadania bieżące realizowane na podstawie porozumień (umów) między jednostkami samorządu terytorialnego	1 700 000	1 696 046	99,77%
		2540	Dotacja podmiotowa z budżetu dla niepublicznej jednostki systemu oświaty	700 000	594 191	84,88%
		3020	Wydatki osobowe niezaliczane do wynagrodzeń	143 444	136 100	94,88%

		3040	Nagrody o charakterze szczególnym niezaliczone do wynagrodzeń	28 770	28 765	99,98%
		4010	Wynagrodzenia osobowe pracowników	536 877	500 338	93,19%
		4040	Dodatkowe wynagrodzenie roczne	35 315	27 863	78,90%
		4110	Składki na ubezpieczenia społeczne	450 249	404 054	89,74%
		4120	Składki na Fundusz Pracy oraz Solidarnościowy Fundusz Wsparcia Osób Niepełnosprawnych	62 264	45 026	72,31%
		4210	Zakup materiałów i wyposażenia	269 858	193 119	71,56%
		4240	Zakup pomocy naukowych dydaktycznych	24 763	23 310	94,13%
		4260	Zakup energii	95 042	66 286	69,74%
		4270	Zakup usług remontowych	25 300	15 768	62,32%
		4280	Zakup usług zdrowotnych	3 795	2 065	54,41%
		4300	Zakup usług pozostałych	781 398	608 453	77,87%
		4360	Opłaty z tytułu zakupu usług telekomunikacyjnych	3 880	1 789	46,11%
		4390	Zakup usług obejmujących wykonywanie ekspertyz, analiz i opinii	220	0	0,00%
		4410	Podróże służbowe krajowe	1 340	15	1,12%
		4430	Różne opłaty i składki	13 030	11 791	90,49%
		4440	Odpisy na zakładowy fundusz świadczeń socjalnych	110 481	110 090	99,65%
		4520	Opłaty na rzecz budżetów jednostek samorządu terytorialnego	57 708	47 771	82,78%
		4700	Szkolenie pracowników niebędących członkami korpusu służby cywilnej	5 000	2 802	56,04%
		4710	Wpłaty na PPK finansowane przez podmiot zatrudniający	20 394	3 672	18,01%
		4750	Wynagrodzenia nauczycieli wypłacane w związku z pomocą obywatelom Ukrainy	28 006	28 006	100,00%
		4790	Wynagrodzenia osobowe nauczycieli	1 835 211	1 630 443	88,84%

		4800	Dodatkowe wynagrodzenie roczne nauczycieli	124 010	108 759	87,70%
		4850	Składki i inne pochodne od wynagrodzeń pracowników wypłacanych w związku z pomocą obywatelom Ukrainy	6 844	6 844	100,00%
		6050	Wydatki nwestycyjne jednostek budżetowych	66 000	52 349	79,32%
	80107		Świetlice szkolne	640 121	554 645	86,65%
		3020	Wydatki osobowe niezaliczane do wynagrodzeń	33 701	21 098	62,60%
		3040	Nagrody o charakterze szczególnym niezaliczone do wynagrodzeń	5 307	5 303	99,92%
		4110	Składki na ubezpieczenie społeczne	87 728	77 225	88,03%
		4120	Składki na Fundusz Pracy oraz Solidarnościowy Fundusz Wsparcia Osób Niepełnosprawnych	12 853	8 199	63,79%
		4210	Zakup materiałów i wyposażenia	4 000	3 950	98,75%
		4440	Odpisy na zakładowy fundusz świadczeń socjalnych	16 623	16 483	99,16%
		4710	Wpłaty na PPK finansowane przez podmiot zatrudniający	3 022	364	12,05%
		4790	Wynagrodzenia osobowe nauczycieli	455 677	406 664	89,24%
		4800	Dodatkowe wynagrodzenie roczne nauczycieli	21 210	15 359	72,41%
	80113		Dowożenie uczniów do szkół	490 380	466 561	95,14%
		4110	Składki na ubezpieczenie społeczne	4 500	4 007	89,04%
		4120	Składki na Fundusz Pracy oraz Solidarnościowy Fundusz Wsparcia Osób Niepełnosprawnych	500	205	41,00%
		4170	Wynagrodzenia bezosobowe	36 600	32 550	88,93%
		4300	Zakup usług pozostałych	448 400	429 799	95,85%
		4710	Wpłaty na PPK finansowane przez podmiot zatrudniający	380		0,00%
	80146		Dokształcanie i doskonalenie nauczycieli	91 618	56 726	61,92%
		4300	Zakup usług pozostałych	45 809	15 716	34,31%

		4700	Szkolenie pracowników niebędących członkami korpusu służby cywilnej	45 809	41 010	89,52%
	80149		Realizacja zadań wymagających stosowania specjalnej organizacji nauki i metod pracy dla dzieci w przedszkolach, oddziałach przedszkolnych, w szkołach podstawowych i innych formach wychowania przedszkolnego	673 878	586 740	87,07%
		2540	Dotacja podmiotowa z budżetu dla niepublicznej jednostki systemu oświaty	240 000	216 931	90,39%
		3020	Wydatki osobowe niezaliczane do wynagrodzeń	25 942	21 413	82,54%
		3040	Nagrody o charakterze szczególnym niezaliczone do wynagrodzeń	3 903	3 902	99,97%
		4110	Składki na ubezpieczenia społeczne	75 217	58 377	77,61%
		4120	Składki na Fundusz Pracy oraz Solidarnościowy Fundusz Wsparcia Osób Niepełnosprawnych	9 086	5 788	63,70%
		4440	Odpisy na zakładowy fundusz świadczeń socjalnych	16 875	16 834	99,76%
		4710	Wpłaty na PPK finansowane przez podmiot zatrudniający	2 790	91	3,26%
		4790	Wynagrodzenia osobowe nauczycieli	285 272	250 610	87,85%
		4800	Dodatkowe wynagrodzenie roczne nauczycieli	14 793	12 794	86,49%
	80150		Realizacja zadań wymagających stosowania specjalnej organizacji nauki i metod pracy dla dzieci i młodzieży w przed-szkolach, oddziałach przedszkolnych, w szkołach podstawowych, gimnazjach, liceach ogólnokształcących, liceach profilowanych i szkołach zawodowych oraz szkołach artystycznych	1 222 712	1 046 478	85,59%

		3020	Wydatki osobowe niezaliczane do wynagrodzeń	71 782	45 709	63,68%
		3040	Nagrody o charakterze szczególnym niezaliczone do wynagrodzeń	12 541	12 538	99,98%
		4010	Wynagrodzenia osobowe pracowników	41 300	40 306	97,59%
		4040	Dotakowe wynagrodzenie roczne	3 520	0	0,00%
		4110	Składki na ubezpieczenia społeczne	176 520	143 073	81,05%
		4120	Składki na Fundusz Pracy oraz Solidarnościowy Fundusz Wsparcia Osób Niepełnosprawnych	25 528	18 351	71,89%
		4240	Zakup pomocy naukowych dydaktycznych	35 000	35 000	100,00%
		4440	Wpłaty na PPK finansowane przez podmiot zatrudniający	35 553	34 674	97,53%
		4710	Wpłaty na PPK finansowane przez podmiot zatrudniający	8 316	1 290	15,51%
		4790	Wynagrodzenia osobowe nauczycieli	745 881	665 253	89,19%
		4800	Dodatkowe wynagrodzenie roczne nauczycieli	66 771	50 284	75,31%
	80153		Zapewnienie uczniom prawa do bezpłatnego dostępu do podręczników, materiałów edukacyjnych lub materiałów ćwiczeniowych	124 441	120 150	96,55%
		4210	Zakup materiałów i wyposażenia	1 321	1 193	90,31%
		4240	Zakup środków dydaktycznych i książek	123 120	118 957	96,62%
	80195		Pozostała działalność	113 446	98 917	87,19%
		3020	Wydatki osobowe niezaliczane do wynagrodzeń	3 000	1 300	43,33%
		3240	Stypendia dla uczniów	66 000	55 550	84,17%
		4110	Składki na ubezpieczenia społeczne	700	0	0,00%
		4120	Składki na Fundusz Pracy oraz Solidarnościowy Fundusz Wsparcia Osób Niepełnosprawnych	100	0	0,00%
		4170	Wynagrodzenia bezosobowe	7 000	6 422	91,74%

		4190	Nagrody konkursowe	1 200	713	59,42%
		4210	Zakup materiałów i wyposażenia	13 300	13 102	98,51%
		4300	Zakup usług pozostałych	18 270	18 270	100,00%
		4350	Zakup towarów (w szczególności materiałów, leków, żywności) w związku z pomocą obywatelom Ukrainy	3 708	3 392	91,48%
		4430	Różne opłaty i składki	168	168	100,00%
851			Ochrona zdrowia	516 000	474 751	92,01%
	85120		Lecznictwo psychiatryczne	50 000	42 500	85,00%
		6220	Dotacja celowa z budżetu na finansowanie lub dofinansowanie kosztów realizacji inwestycji i zakupów inwestycyjnych innych jednostek sektora finansów publicznych	50 000	42 500	85,00%
	85121		Lecznictwo ambulatoryjne	27 000	21 170	78,41%
		4280	Zakup usług zdrowotnych	27 000	21 170	78,41%
	85149		Programy profilaktyki zdrowotnej	6 000	5 000	83,33%
		2360	Dotacje celowe z budżetu jednostki samorządu terytorialnego, udzielone w trybie art. 221 ustawy na finansowanie lub dofinansowanie zadań zleconych do realizacji organizacjom prowadzącym działalność pożytku publicznego	6 000	5 000	83,33%
	85153		Zwalczanie narkomanii	4 000	3 600	90,00%
		4210	Zakup materiałów i wyposażenia	1 800	1 800	100,00%
		4300	Zakup usług pozostałych	1 800	1 800	100,00%
		4700	Szkolenie pracowników niebędących członkami korpusu służby cywilnej	400	0	0,00%
	85154		Przeciwdziałanie alkoholizmowi	429 000	402 481	93,82%
		2800	Dotacja celowa z budżetu dla pozostałych jednostek zaliczanych do sektora finansów publicznych	270 000	270 000	100,00%

		3020	Wydatki osobowe niezaliczane do wynagrodzeń	635	0	0,00%
		4010	Wynagrodzenia osobowe pracowników	63 244	61 692	97,55%
		4040	Dodatkowe wynagrodzenie roczne	3 624	3 624	100,00%
		4110	Składki na ubezpieczenia społeczne	13 000	13 000	100,00%
		4120	Składki na Fundusz Pracy oraz Solidarnościowy Fundusz Wsparcia Osób Niepełnosprawnych	2 384	2 384	100,00%
		4170	Wynagrodzenia bezosobowe	13 000	5 898	45,37%
		4210	Zakup materiałów i wyposażenia	20 000	16 216	81,08%
		4260	Zakup energii	8 000	1 150	14,38%
		4270	Zakup usług remontowych	650		0,00%
		4280	Zakup usług zdrowotnych	210	180	85,71%
		4300	Zakup usług pozostałych	22 800	18 819	82,54%
		4360	Opłaty z tytułu zakupu usług telekomunikacyjnych	890	867	97,42%
		4410	Podróże służbowe krajowe	4 900	4 799	97,94%
		4430	Różne opłaty i składki	2 200	1 359	61,77%
		4440	Odpisy na zakładowy fundusz świadczeń socjalnych	1 663	1 663	100,00%
		4700	Szkolenie pracowników niebędących członkami korpusu służby cywilnej	900	830	92,22%
		4710	Wpłaty na PPK finansowane przez podmiot zatrudniający	900	0	0,00%
852			Pomoc społeczna	3 106 226	2 890 056	93,04%
	85205		Zadania w zakresie przeciwdziałania przemocy w rodzinie	2 000	1 900	95,00%
		4210	Zakup materiałów i wyposażenia	1 000	1 000	100,00%
		4300	Zakup usług pozostałych	500	500	100,00%
		4410	Podróże służbowe krajowe	100		0,00%
		4700	Szkolenie pracowników niebędących członkami korpusu służby cywilnej	400	400	100,00%

	85213		Składki na ubezpieczenia zdrowotne opłacane za osoby pobierające niektóre świadczenia z pomocy społecznej, niektóre świadczenia rodzinne oraz za osoby uczestniczące	34 010	31 370	92,24%
		4130	Składki na ubezpieczenia zdrowotne	33 500	30 971	92,45%
		4860	Pozostałe wydatki bieżące na zadania związane z pomocą obywatelom Ukrainy	510	399	78,24%
	85214		Zasiłki i pomoc w naturze oraz składki na ubezpieczenia emerytalne i rentowe	1 037 831	948 580	91,40%
		3110	Świadczenia społeczne	378 800	350 640	92,57%
		3290	Świadczenia społeczne wypłacane obywatelom Ukrainy przebywającym na terytorium RP	15 831	12 646	79,88%
		4300	Zakup usług pozostałych	7 850	7 817	99,58%
		4330	Zakup usług przez jednostki samorządu terytorialnego od innych jednostek samorządu terytorialnego	635 350	577 477	90,89%
	85215		Dodatki mieszkaniowe	74 700	74 686	99,98%
		3110	Świadczenia społeczne	74 700	74 686	99,98%
	85216		Zasiłki stałe	399 404	369 747	92,57%
		3110	Świadczenia społeczne	392 000	365 309	93,19%
		3290	Świadczenia społeczne wypłacane obywatelom Ukrainy przebywającym na terytorium RP	7 404	4 438	59,94%
	85219		Ośrodki pomocy społecznej	1 341 904	1 273 524	94,90%
		3020	Wydatki osobowe niezaliczane do wynagrodzeń	5 070	2 750	54,24%
		4010	Wynagrodzenia osobowe pracowników	674 134	664 882	98,63%
		4040	Dodatkowe wynagrodzenie roczne	47 960	29 946	62,44%
		4110	Składki na ubezpieczenia społeczne	132 070	118 341	89,60%
		4120	Składki na Fundusz Pracy oraz Solidarnościowy Fundusz Wsparcia Osób Niepełnosprawnych	17 478	17 451	99,85%
		4170	Wynagrodzenia bezosobowe	1 000	700	70,00%

		4210	Zakup materiałów i wyposażenia	5 000	3 296	65,92%
		4260	Zakup energii	33 400	32 604	97,62%
		4270	Zakup usług remontowych	83 739	80 131	95,69%
		4277	Zakup usług remontowych	41 116	41 116	100,00%
		4279	Zakup usług remontowych	7 669	7 669	100,00%
		4280	Zakup usług zdrowotnych	800	315	39,38%
		4300	Zakup usług pozostałych	78 000	72 416	92,84%
		4360	Opłaty z tytułu zakupu usług telekomunikacyjnych	8 011	8 007	99,95%
		4410	Podróże służbowe krajowe	9 700	8 752	90,23%
		4430	Różne opłaty i składki	2 500	145	5,80%
		4440	Odpisy na zakładowy fundusz świadczeń socjalnych	18 295	15 800	86,36%
		4520	Opłaty na rzecz budżetów jednostek samorządu terytorialnego	2 000	1 950	97,50%
		4700	Szkolenie pracowników niebędących członkami korpusu służby cywilnej	2 100	574	27,33%
		6050	Wydatki inwestycyjne jednostek budżetowych	35 647	30 464	85,46%
		6057	Wydatki inwestycyjne jednostek budżetowych	127 972	127 972	100,00%
		6059	Wydatki inwestycyjne jednostek budżetowych	8 243	8 243	100,00%
	85228		Usługi opiekuńcze i specjalistyczne usługi opiekuńcze	36 500	36 478	99,94%
		4300	Zakup usług pozostałych	36 500	36 478	99,94%
	85230		Pomoc w zakresie dożywiania	113 080	88 668	78,41%
		3110	Świadczenia społeczne	113 080	88 668	78,41%
	85295		Pozostała działalność	66 797	65 103	97,46%
		2310	Dotacje celowe przekazane gminie na zadania bieżące	50 000	49 275	98,55%
		3110	Świadczenia społeczne	5 331	5 331	100,00%
		3290	Świadczenia społeczne wypłacane obywatelom Ukrainy przebywającym na terytorium RP	6 358	5 390	84,78%

		4010	Wynagrodzenia osobowe pracowników	39	38	97,44%
		4300	Zakup usług pozostałych	5 069	5 069	100,00%
853			Pozostałe zadania w zakresie polityki społecznej	1 148 476	1 134 316	98,77%
	85395		Pozostała działalność	1 148 476	1 134 316	98,77%
		3110	Świadczenia społeczne	236 000	224 500	95,13%
		3280	Świadczenia związane z udzieleniem pomocy obywatelom Ukrainy	675 480	675 480	100,00%
		3290	Świadczenia społeczne wypłacane obywatelom Ukrainy przebywającym na terytorium RP	9 000	6 600	73,33%
		4010	Wynagrodzenie osobowe pracowników	1 646	1 646	100,00%
		4110	Składki na ubezpieczenia społeczne	240	120	50,00%
		4120	Składki na Fundusz Pracy oraz Funduszu Solidarnościowy	34	34	100,00%
		4300	Zakup usług pozostałych	2 800	2 780	99,29%
		4350	Zakup materiałów (w szczególności materiałów, leków, żywności) w związku z pomocą obywatelom Ukrainy	120	0	0,00%
		4370	Zakup usług związanych z pomocą obywatelom Ukrainy	223 156	223 156	100,00%
854			Edukacyjna opieka wychowawcza	95 000	20 500	21,58%
	85415		Pomoc materialna dla uczniów o charakterze socjalnym	95 000	20 500	21,58%
		3240	Stypendia dla uczniów	85 000	20 500	24,12%
		3290	Świadczenia społeczne wypłacane obywatelom Ukrainy przebywającym na terytorium RP	10 000	0	0,00%
855			Rodzina	5 825 769	5 673 662	97,39%
	85502		Świadczenia rodzinne, świadczenie z funduszu alimentacyjnego oraz składki na ubezpieczenia emerytalne i rentowe z ubezpieczenia społecznego	5 466 063	5 353 296	97,94%
		3110	Świadczenia społeczne	4 748 719	4 681 704	98,59%

	3290	Swiadczenia społeczne wypłacane obywatelom Ukrainy	24 629	24 629	100,00%
	4010	Wynagrodzenia osobowe pracowników	158 489	158 489	100,00%
	4040	Dodatkowe wynagrodzenie roczne	6 700	5 903	88,10%
	4110	Składki na ubezpieczenia społeczne	485 738	450 108	92,66%
	4120	Składki na Fundusz Pracy oraz Solidarnościowy Fundusz Wsparcia Osób Niepełnosprawnych	3 548	1 985	55,95%
	4210	Zakup materiałów i wyposażenia	5 896	1 344	22,80%
	4260	Zakup energii	200	176	88,00%
	4300	Zakup usług pozostałych	23 900	20 937	87,60%
	4360	Opłaty z tytułu zakupu usług telekomunikacyjnych	800	773	96,63%
	4410	Podróże służbowe krajowe	200	200	100,00%
	4440	Odpisy na zakładowy fundusz świadczeń socjalnych	3 324	3 324	100,00%
	4700	Szkolenie pracowników niebędących członkami korpusu służby cywilnej	3 920	3 724	95,00%
85503		Karta Dużej Rodziny	4 104	3 762	91,67%
	4210	Zakup materiałów i wyposażenia	4 104	3 762	91,67%
85504		Wspieranie rodziny	127 202	90 707	71,31%
	3020	Wydatki osobowe niezaliczane do wynagrodzeń	635	0	0,00%
	4010	Wynagrodzenia osobowe pracowników	103 345	71 088	68,79%
	4040	Dodatkowe wynagrodzenie roczne	4 561	2 452	53,76%
	4110	Składki na ubezpieczenia społeczne	12 046	11 879	98,61%
	4120	Składki na Fundusz Pracy oraz Solidarnościowy Fundusz Wsparcia Osób Niepełnosprawnych	1 452	1 452	100,00%
	4210	Zakup materiałów i wyposażenia	1 100	0	0,00%
	4410	Podróże służbowe krajowe	1 700	1 674	98,47%
	4440	Odpisy na zakładowy fundusz świadczeń socjalnych	1 663	1 663	100,00%

		4700	Szkolenie pracowników niebędących członkami korpusu służby cywilnej	700	499	71,29%
	85508		Rodziny zastępcze	101 500	101 430	99,93%
		4330	Zakup usług przez jednostki samorządu terytorialnego od innych jednostek samorządu terytorialnego	101 500	101 430	99,93%
	85510		Działalność placówek opiekuńczo-wychowawczych	29 000	27 608	95,20%
		4330	Zakup usług przez jednostki samorządu terytorialnego od innych jednostek samorządu terytorialnego	29 000	27 608	95,20%
	85513		Składki na ubezpieczenie zdrowotne opłacane za osoby pobierające niektóre świadczenia rodzinne, zgodnie z przepisami ustawy o świadczeniach rodzinnych oraz za osoby pobierające zasiłki dla opiekunów, zgodnie z przepisami ustawy z dnia 4 kwietnia 2014r. O ustaleniu i wypłacie zasiłków dla opiekunów	97 900	96 859	98,94%
		4130	Składki na ubezpieczenie zdrowotne	97 900	96 859	98,94%
900			Gospodarka komunalna i ochrona środowiska	14 632 700	12 974 285	88,67%
	90002		Gospodarka odpadami	7 045 600	6 280 675	89,14%
		4010	Wynagrodzenie osobowe pracowników	163 000	130 562	80,10%
		4040	Dodatkowe wynagrodzenie roczne	11 890	9 666	81,30%
		4110	Składki na ubezpieczenie zdrowotne	29 900	24 326	81,36%
		4120	Składki na Fundusz Pracy oraz Solidarnościowy Fundusz Wsparcia Osób Niepełnosprawnych	4 300	3 485	81,05%
		4210	Zakup materiałów i wyposażenia	3 000	566	18,87%
		4270	Zakup usług remontowych	3 000	0	0,00%
		4300	Zakup usług pozostałych	6 826 000	6 108 561	89,49%

		4440	Odpisy na zakładowy fundusz świadczeń socjalnych	3 510	3 509	99,97%
		4710	Wpłaty na PPK finansowane przez podmiot zatrudniający	1 000	0	0,00%
	90003		Oczyszczanie miast i wsi	93 000	70 707	76,03%
		4210	Zakup materiałów i wyposażenia	2 000		0,00%
		4270	Zakup usług remontowych	29 000	12 790	44,10%
		4300	Zakup usług pozostałych	62 000	57 917	93,41%
	90004		Utrzymanie zieleni w miastach i gminach	230 000	220 709	95,96%
		4210	Zakup materiałów i wyposażenia	5 000	1 003	20,06%
		4300	Zakup usług pozostałych	225 000	219 706	97,65%
	90005		Ochrona powietrza atmosferycznego i klimatu	164 300	109 585	66,70%
		4300	Zakup usług pozostałych	14 300	7 085	49,55%
		6230	Dotacje celowe z budżetu państwa na finansowanie lub dofinansowanie kosztów realizacji inwestycji i zakupów inwestycyjnych jednostek nie zaliczanych do sektora finansów publicznych	150 000	102 500	68,33%
	90013		Schroniska dla zwierząt	142 200	139 589	98,16%
		2900	Wpłaty gmin i powiatów na rzecz innych jednostek samorządu terytorialnego oraz związków gmi, związków powiatowo-gminnych, związków powiatów, związków metropolitalnych na dofinansowanie zadań bieżących	120 200	120 104	99,92%
		4210	Zakup materiałów i wyposażenia	1 000	0	0,00%
		4300	Zakup usług pozostałych	21 000	19 485	92,79%
	90015		Oświetlenie ulic, placów i dróg	6 560 900	5 781 352	88,12%
		4210	Zakup materiałów i wyposażenia	30 000	0	0,00%
		4260	Zakup energii	1 790 000	1 459 800	81,55%
		4270	Zakup usług remontowych	362 500	293 390	80,94%

		4300	Zakup usług pozostałych	734 900	614 849	83,66%
		6050	Wydatki inwestycyjne jednostek budżetowych	605 500	425 293	70,24%
		6370	Wydatki poniesione ze środków z Rządowego Funduszu Polski Ład : Program Inwestycji Strategicznych na realizację zadań inwestycyjnych	3 038 000	2 988 020	98,35%
	90026		Pozostałe działania związane z gospodarką odpadami	60 800	54 877	90,26%
		4300	Zakup usług pozostałych	60 800	54 877	90,26%
	90095		Pozostała działalność	335 900	316 791	94,31%
		4190	Nagrody konkursowe	10 000	5 876	58,76%
		4210	Zakup materiałów i wyposażenia	10 000	3 027	30,27%
		4270	Zakup usług remontowych	6 000	3 200	53,33%
		4300	Zakup usług pozostałych	33 900	29 028	85,63%
		6050	Wydatki inwestycyjne jednostek budżetowych	276 000	275 660	99,88%
921			Wydatki inwestycyjne jednostek budżetowych	5 205 535	4 477 341	86,01%
	92109		Kultura i ochrona dziedzictwa narodowego	5 165 535	4 475 341	86,64%
		2480	Domy i ośrodki kultury, świetlice i kluby	4 730 000	4 100 000	86,68%
		2800	Dotacja podmiotowa z budżetu dla samorządowej instytucji kultury	237 935	207 129	87,05%
		4260	Zakup energii	18 000	3 201	17,78%
		4270	Zakup usług remontowych	8 000	3 680	46,00%
		4300	Zakup usług pozostałych	21 000	17 986	85,65%
		6050	Wydatki inwestycyjne jednostek budżetowych	94 600	91 039	96,24%
		6220	Dotacja celowa z budżetu na finansowanie lub dofinansowanie kosztów realizacji inwestycji i zakupów inwestycyjnych innych jednostek sektora finansów publicznych	56 000	52 306	93,40%
	92120		Wydatki inwestycyjne jednostek budżetowych	40 000	2 000	5,00%

		2360	Ochrona zabytków i opieka nad zabytkami	8 000	0	0,00%
		4300	Zakup usług pozostałych	2 000	2 000	100,00%
		6050	Wydatki inwestycyjne jednostek budżetowych	30 000	0	0,00%
926			Kultura fizyczna i sport	508 728	478 346	94,03%
	92605		Zadania w zakresie kultury fizycznej	508 728	478 346	94,03%
		2360	Dotacje celowe z budżetu jednostki samorządu terytorialnego, udzielone w trybie art. 221 ustawy na finansowanie lub dofinansowanie zadań zleconych do realizacji organizacjom prowadzącym działalność pożytku publicznego	260 000	233 000	89,62%
		2800	Dotacja celowa z budżetu dla pozostałych jednostek zalicznych do sektora finansów publicznych	21 261	20 874	98,18%
		4270	Zakup usług remontowych	2 000	2 000	100,00%
		6050	Wydatki inwestycyjne jednostek budżetowych	150 239	148 327	98,73%
		6220	Dotacja celowa z budżetu na finansowanie lub dofinansowanie kosztów realizacji inwestycji i zakupów inwestycyjnych innych jednostek sektora finansów publicznych	75 228	74 145	98,56%
			Ogółem	89 446 371	78 060 101	87,27%
			Przychody i rozchody	29 535	29 535	100,00%
		992	Splaty otrzymanych krajowych pożyczek i kredytów	29 535	29 535	100,00%
			Razem	89 475 906	78 089 636	87,27%

Załącznik Nr 2 do części opisowej z
wykonania budżetu gminy Bolesławiec za
2023 r.

Wykonanie zadań zleconych za 2023 rok

w zł

Dział	Rozdz.	§	Wyszczególnienie	Plan	Wykonanie	%
DOCHODY						
010			Rolnictwo i łowiectwo	967 388	967 387	100,00%
	01095		Pozostała działalność	967 388	967 387	100,00%
		2010	Dotacje celowe otrzymane z budżetu państwa na realizację zadań bieżących z zakresu administracji rządowej oraz innych zadań zleconych gminie (związkom gminy) ustawami	967 388	967 387	100,00%
600			Transport i łączność	2 592	2 592	100,00%
	60004		Lokalny transport zbiorowy	2 592	2 592	100,00%
		2010	Dotacje celowe otrzymane z budżetu państwa na realizację zadań bieżących z zakresu administracji rządowej oraz innych zadań zleconych gminie (związkom gminy) ustawami	2 592	2 592	100,00%
750			Administracja publiczna	83 448	79 213	94,92%
	75011		Urzędy wojewódzkie	83 448	79 213	94,92%
		2010	Dotacje celowe otrzymane z budżetu państwa na realizację zadań bieżących z zakresu administracji rządowej oraz innych zadań zleconych gminie (związkom gminy) ustawami	83 448	79 213	94,92%
751			Urzędy naczelnych organów władzy państwowej, kontroli i ochrony prawa oraz sądownictwa	229 309	217 179	94,71%
	75101		Urzędy naczelnych organów władzy państwowej, kontroli i ochrony prawa	3 070	3 070	100,00%
		2010	Dotacje celowe otrzymane z budżetu państwa na realizację zadań bieżących z zakresu administracji rządowej oraz innych zadań zleconych gminie (związkom gminy) ustawami	3 070	3 070	100,00%
	75108		Wybory do Sejmu i Senatu	225 126	212 996	94,61%

		2010	Dotacje celowe otrzymane z budżetu państwa na realizację zadań bieżących z zakresu administracji rządowej oraz innych zadań zleconych gminie (związkom gminy) ustawami	225 126	212 996	94,61%
	75110		Referenda ogólnokrajowe i konstytucyjne	1 113	1 113	100,00%
		2010	Dotacje celowe otrzymane z budżetu państwa na realizację zadań bieżących z zakresu administracji rządowej oraz innych zadań zleconych gminie (związkom gminy) ustawami	1 113	1 113	100,00%
752			Obrona narodowa	300	300	100,00%
	75212		Pozostałe wydatki obronne	300	300	100,00%
		2010	Dotacje celowe otrzymane z budżetu państwa na realizację zadań bieżących z zakresu administracji rządowej oraz innych zadań zleconych gminie (związkom gminy) ustawami	300	300	100,00%
758			Różne rozliczenia	1 581	1 581	100,00%
	75814		Różne rozliczenia finansowe	1 581	1 581	100,00%
		2010	Dotacje celowe otrzymane z budżetu państwa na realizację zadań bieżących z zakresu administracji rządowej oraz innych zadań zleconych gminie (związkom gminy) ustawami	1 581	1 581	100,00%
801			Oświata i wychowanie	123 341	120 150	97,41%
	80153		Zapewnienie uczniom prawa do bezpłatnego dostępu do	123 341	120 150	97,41%
		2010	Dotacje celowe otrzymane z budżetu państwa na realizację zadań bieżących z zakresu administracji rządowej oraz innych zadań zleconych gminie (związkom gminy) ustawami	123 341	120 150	97,41%
852			Pomoc społeczna	1 936	1 935	99,95%
	85295		Pozostała działalność	1 936	1 935	99,95%
		2010	Dotacje celowe otrzymane z budżetu państwa na realizację zadań bieżących z zakresu administracji rządowej oraz innych zadań zleconych gminie (związkom gminy) ustawami	1 936	1 935	99,95%
855			Rodzina	5 479 438	5 370 951	98,02%

	85502		Świadczenia rodzinne, zaliczki alimentacyjne oraz składki na ubezpieczenia emerytalne i rentowe z ubezpieczenia społecznego	5 377 434	5 270 330	98,01%
		2010	Dotacje celowe otrzymane z budżetu państwa na realizację zadań bieżących z zakresu administracji rządowej oraz innych zadań zleconych gminie (związkom gminy) ustawami	5 129 000	5 044 197	98,35%
		2060	Dotacje celowe otrzymane z budżetu państwa na zadania bieżące z zakresu administracji rządowej zlecone gminom (związkom gmin, związkom powiatowo-gminnym), związane z realizacją świadczenia wychowawczego stanowiącego pomoc państwa w wychowaniu dzieci	248 434	226 133	91,02%
	85503		Karta Dużej Rodziny	4 104	3 762	91,67%
		2010	Dotacje celowe otrzymane z budżetu państwa na realizację zadań bieżących z zakresu administracji rządowej oraz innych zadań zleconych gminie (związkom gminy) ustawami	4 104	3 762	91,67%
	85513		Składki na ubezpieczenie zdrowotne opłacane za osoby pobierające niektóre świadczenia rodzinne, zgodnie z przepisami ustawy o świadczeniach rodzinnych oraz za osoby pobierające zasiłki dla opiekunów, zgodnie z przepisami ustawy z dnia 4 kwietnia 2014r. o ustaleniu i wypłacie zasiłków dla opiekunów	97 900	96 859	98,94%
		2010	Dotacje celowe otrzymane z budżetu państwa na realizację zadań bieżących z zakresu administracji rządowej oraz innych zadań zleconych gminie (związkom gminy) ustawami	97 900	96 859	98,94%
			RAZEM	6 889 333	6 761 288	98,14%
WYDATKI						
010			Rolnictwo i łowiectwo	967 388	967 387	100,00%
	01095		Pozostała działalność	967 388	967 387	100,00%
		4010	Wynagrodzenia osobowe pracownicze	13 359	13 359	100,00%

		4110	Składki na ubezpieczenia społeczne	1 974	1 973	99,95%
		4120	Składki na Fundusz Pracy oraz Solidarnościowy Fundusz Wsparcia Osób Niepełnosprawnych	256	256	100,00%
		4300	Zakup usług pozostałych	3 380	3 380	100,00%
		4430	Różne opłaty i składki	948 419	948 419	100,00%
600			Transport i łączność	2 592	2 592	100,00%
	60004		Lokalny transport zbiorowy	2 592	2 592	100,00%
		4300	Zakup usług pozostałych	2 592	2 592	100,00%
750			Administracja publiczna	83 448	79 212	94,92%
	75011		Urzędy wojewódzkie	83 448	79 212	94,92%
		4010	Wynagrodzenia osobowe pracowników	61 220	56 984	93,08%
		4110	Składki na ubezpieczenia społeczne	10 276	10 276	100,00%
		4120	Składki na Fundusz Pracy oraz Solidarnościowy Fundusz Wsparcia Osób Niepełnosprawnych	363	363	100,00%
		4300	Zakup usług pozostałych	11 589	11 589	100,00%
751			Urzędy naczelnych organów władzy państwowej, kontroli i ochrony prawa oraz sądownictwa	229 309	217 179	94,71%
	75101		Urzędy naczelnych organów władzy państwowej, kontroli i ochrony prawa	3 070	3 070	100,00%
		4010	Wynagrodzenia osobowe pracowników	2 570	2 570	100,00%
		4110	Składki na ubezpieczenia społeczne	440	440	100,00%
		4120	Składki na Fundusz Pracy oraz Solidarnościowy Fundusz Wsparcia Osób Niepełnosprawnych	60	60	100,00%
	75108		Wybory do Sejmu i Senatu	225 126	212 996	94,61%
		3030	Różne wydatki na rzecz osób fizycznych	104 820	104 580	99,77%
		4010	Wynagrodzenia osobowe pracowników	7 400	7 400	100,00%
		4110	Składki na ubezpieczenia społeczne	3 500	3 163	90,37%
		4120	Składki na Fundusz Pracy i oraz Fundusz Solidarnościowy	500	453	90,60%
		4170	Wynagrodzenia bezosobowe	14 600	14 600	100,00%
		4210	Zakup materiałów i wyposażenia	74 684	64 249	86,03%
		4300	Zakup usług pozostałych	19 200	18 129	94,42%
		4360	Opłaty z tytułu usług telekomunikacyjnych	315	315	100,00%
		4710	Wpłaty na PPK finansowane przez podmiot zatrudniający	107	107	100,00%

	75110		Referenda ogólnokrajowe i konstytucyjne	1 113	1 113	100,00%
		4210	Zakup materiałów i wyposażenia	1 113	1 113	100,00%
752			Obrona narodowa	300	300	100,00%
	75212		Pozostałe wydatki obronne	300	300	100,00%
		4210	Zakup materiałów i wyposażenia	300	300	100,00%
801			Oświata i wychowanie	123 341	120 150	97,41%
	80153		Zapewnienie uczniom prawa do bezpłatnego dostępu do podręczników, materiałów edukacyjnych, materiałów ćwiczeniowych	123 341	120 150	97,41%
		4210	Zakup materiałów i wyposażenia	1 221	1 193	97,71%
		4240	Zakup pomocy dydaktycznych i książek	122 120	118 957	97,41%
852			Pomoc społeczna	1 936	1 935	99,95%
	85295		Pozostała działalność	1 936	1 935	99,95%
		3110	Świadczenia społeczne	1 897	1 897	100,00%
		4010	Wynagrodzenia osobowe pracowników	39	38	97,44%
855			Rodzina	5 479 438	5 370 952	98,02%
	85502		Świadczenia rodzinne, zaliczki alimentacyjne oraz składki na ubezpieczenia emerytalne i rentowe z ubezpieczenia społecznego	5 377 434	5 270 331	98,01%
		3110	Świadczenia społeczne	4 748 719	4 681 704	98,59%
		4010	Wynagrodzenia osobowe pracowników	114 489	114 489	100,00%
		4040	Dodatkowe wynagrodzenie roczne	6 700	5 903	88,10%
		4110	Składki na ubezpieczenia społeczne	477 338	441 708	92,54%
		4120	Składki na Fundusz Pracy oraz Solidarnościowy Fundusz Wsparcia Osób Niepełnosprawnych	2 448	1 103	45,06%
		4210	Zakup materiałów i wyposażenia	596	595	99,83%
		4260	Zakup energii	200	176	88,00%
		4300	Zakup usług pozostałych	18 700	16 631	88,94%
		4360	Opłaty z tytułu zakupu usług telekomunikacyjnych	800	773	96,63%
		4410	Podróże służbowe krajowe	200	200	100,00%
		4440	Odpisy na zakładowy fundusz świadczeń socjalnych	3 324	3 324	100,00%

		4700	Szkolenie pracowników niebędących członkami korpusu służby cywilnej	3 920	3 725	95,03%
	85503		Karta Dużej Rodziny	4 104	3 762	91,67%
		4210	Zakup materiałów i wyposażenia	4 104	3 762	91,67%
	85513		Składki na ubezpieczenie zdrowotne opłacane za osoby pobierające niektóre świadczenia rodzinne, zgodnie z przepisami ustawy o świadczeniach rodzinnych oraz za osoby pobierające zasiłki dla opiekunów, zgodnie z przepisami ustawy z dnia 4 kwietnia 2014r. o ustaleniu i wypłacie zasiłków dla opiekunów	97 900	96 859	98,94%
		4130	Składki na ubezpieczenia zdrowotne	97 900	96 859	98,94%
			RAZEM	6 887 752	6 759 707	98,14%

Załącznik Nr 3 do części opisowej z wykonania budżetu gminy Bolesławiec za 2023 rok
Wnioski Rad Sołeckich z funduszu sołeckiego do budżetu za 2023r.

w zł

Lp	Miejscowość	Wyszczególnienie	Plan	Wykonanie	%
1	Bolesławice	Zakup podkaszarki i materiałów eksploatacyjnych	4 000	3 743	93,58%
		Zakup i wymiana z montażem piaskownicy i huśtawki na placu zabaw	7 500	7 500	100,00%
		Zakup sprzętu AGD do Domu Ludowego	6 016	5 553	92,30%
		Wykonanie zaplecza szatni sportowej (budynek gospodarczy) we wsi Bolesławice	30 000	30 000	100,00%
		Zakup zestawu pralniczego dla OSP Trzebień- zadanie wspólne	6 000	6 000	100,00%
		Razem	53 516	52 796	98,66%
2	Bożejowice - Rakowice	Zakup i montaż ławostołu i nasadzenie drzewek na placu zabaw w Rakowicach	16 000	16 000	100,00%
		Zakup akcesorii edukacyjnych do biblioteki publicznej w Bożejowicach oraz materiałów + sprzęt RTV	2 378	2 374	99,84%
		Zakup ławek i drzewek z nasadzeniem na terenie przy ZSP w Bożejowicach	5 000	5 000	100,00%
		Kompleksowa renowacja boiska sportowego w Otoku - zadanie wspólne	3 000	3 000	100,00%
		Zakup sprzętu ratującego życie i ubrania specjalnego, kamizelek ratunkowych dla OSP Ocice – zadanie wspólne	7 000	7 000	100,00%
		Zakup sprzętu AGD oraz utrzymania porządku w obiekcie i wokół Domu Ludowego w Bożejowicach	21 850	21 223	97,13%
		Razem	55 228	54 597	98,86%
3	Brzeźnik	Zakup sprzętu AGD do Domu Ludowego	12 000	11 647	97,06%
		Zakup pomocy dydaktycznych dla ZSP Brzeźnik	3 000	3 000	100,00%
		Doposażenie Biblioteki Gminnej w gry planszowe i zakup Teatryku Kamisizibai	1 400	1 399	99,96%
		Zakup wyposażenia do Remizy OSP Brzeźnik-zadanie wspólne	32 828	32 828	100,00%
		Wymiana instalacji podświetlenia drzew na parkingu przed Domem Ludowym	6 000	6 000	100,00%
		Razem	55 228	54 874	99,36%
4	Chościszowice	Zakup stołu centralnego jezdnego z dolną półką ze stali nierdzewnej wraz z kosztami transportu i montażu	2 000	1 437	71,83%
		Zakup 1 szt. baterii kuchennej zlewozmywakowej z wyciąganą wylewką z montażem	500	285	57,02%
		Remont Sali zebrań wewnątrz budynku (polegający na uprzednim przygotowaniu podłoża, tj. szpachlowanie, gruntowanie ścian i sufitów i malowanie ścian i sufitów wewnątrz budynku)	12 798	8 068	63,04%
		Razem	15 298	9 790	63,99%
5	Dąbrowa Bolesławiecka	Zakup paliwa, serwis - naprawa posiadanego sprzętu	1 700	1 700	100,00%
		Ławki zewnętrzne przy Domu Ludowym – zakup, montaż i transport	3 500	3 500	100,00%
		Siłownia zewnętrzna, zakup i montaż przy szatni sportowej w Dąbrowie Bolesławieckiej	24 623	24 623	100,00%
		Razem	29 823	29 823	100,00%
6	Dobra	Zakup instrumentów muzycznych oraz stroi dla Zespołu „Leśne Nastroje”	10 000	9 552	95,52%
		Zakup i montaż urządzeń zabawowych na plac zabaw	45 228	45 228	100,00%
		Razem	55 228	54 780	99,19%
7	Golnice	Zakup i montaż monitoringu Domu Ludowego	9 000	8 800	97,78%
		Zakup zestaw pralniczy do prania ubrań strażackich dla OSP Trzebień – zadanie wspólne	5 000	5 000	100,00%
		Zakup zestawu lanc kominowych dla OSP Stare Jaroszowice – zadanie wspólne	6 500	6 490	99,85%
		Zakup sprzętu AGD	1 536	1 265	82,36%
		Razem	22 036	21 555	97,82%

8	Kozłów	Zakup monitoringu do Domu Ludowego	10 000	9 910	99,10%
		Zakup zestawu pralniczego dla OSP Trzebień-zadanie wspólne	3 420	3 420	100,00%
		Razem	13 420	13 330	99,33%
9	Kraszowice	Budowa chodnika (działka nr 132) we wsi Kraszowice	27 614	0	0,00%
		Razem	27 614	0	0,00%
10	Kraśnik Dolny	Remont altany i terenu przy ognisku, odnowienie ławek i stołów	12 000	9 090	75,75%
		Zakup, dostawa i montaż sprzętu AGD jako doposażenie D L, zakup odkamieniacza	19 000	17 724	93,29%
		Zakup i montaż klimatyzatora oraz zakup i wymiana zamków w drzwiach DL	9 000	6 964	77,38%
		Zakup i dostawa zestawu nagłośnieniowego do DL	8 000	7 544	94,29%
		Zakup zestawu pralniczego dla OSP Trzebień-zadanie wspólne	2 000	2 000	100,00%
		Zakup kosy spalinowej, naprawy i środki eksploatacyjne do urządzeń koszących	3 902	3 741	95,87%
		Razem	53 902	47 063	87,31%
11	Kraśnik Górny	Remont placu zabaw i wymiana uszkodzonych elementów	4 000	3 200	80,00%
		Aktualizacja tablic z numerami posesji	1 000	0	0,00%
		Zakup dwóch stołów cateringowych rozkładanych oraz trzech ławek rozkładanych	1 500	1 198	79,87%
		Zakup regałów do naczyń do Domu Ludowego	500	483	96,52%
		Zakup i montaż przestrzeni konstrukcji wspinaczkowej	15 000	15 000	100,00%
		Naprawa i renowacja altany	10 000	3 700	37,00%
		Doposażenie OSP Trzebień -ubrania specjalne - zadanie wspólne	8 372	8 372	99,99%
		Razem	40 372	31 952	79,14%
12	Krepnica	Zakup i montaż tablic edukacyjnych	7 000	7 000	100,00%
		Zakup piłek do gry	250	225	89,98%
		Zakup kosiarki spalinowej + akcesoria + eksploatacja	3 500	2 332	66,62%
		Doposażenie OSP Trzebień – węże tłoczne - zadanie wspólne	2 000	2 000	100,00%
		Zakup sprzętu AGD do Domu Ludowego	12 213	12 072	98,85%
		Razem	24 963	23 629	94,66%
13	Kruszyn	Zakup sprzętu i urządzeń sportowych dla ZSP w Kruszynie	12 000	12 000	100,00%
		Zakup i montaż systemu nawadniania murawy boiska	30 228	30 000	99,25%
		Modernizacja i konserwacja altan-wiat w parku przy ul. Świętojańskiej i Bukowej	7 000	7 000	100,00%
		Zakup kamery termowizyjnej dla OSP Stare Jaroszowice- zadanie wspólne	3 000	3 000	100,00%
		Zakup strojów promocyjnych dla KGW w Kruszynie	3 000	3 000	100,00%
		Razem	55 228	55 000	99,59%
14	Lipiany	Zakup z transportem i montażem mebli ze stali nierdzewnej do kuchni Domu Ludowego	8 200	6 890	84,02%
		Zakup kuchenki gazowej i sprzętu AGD do Domu Ludowego	7 000	5 897	84,24%
		Zakup i montaż żaluzji oraz kinkietów do Domu Ludowego	2 354	2 336	99,22%
		Zakup umywalki do łazienki D L	500	500	100,00%
		Zakup firan i zasłon do Domu Ludowego	1 000	920	91,99%
		Razem	19 054	16 542	86,82%
15	Łaziska	Doposażenie OSP Stare Jaroszowice- zakup turbowentylatora oddymiającego-zadanie wspólne	4 728	4 728	100,00%
		Zakup z montażem zestawu na plac zabaw – karuzela	15 000	15 000	100,00%
		Przegląd i konserwacja kosiarki na boisko LZS oraz naprawa i konserwacja pozostałego sprzętu na placu zabaw	1 500	1 143	76,20%
		Remont i uzupełnienie pomieszczeń sanitarnych – boisko LZS	4 500	4 500	100,00%
		Naprawa poszycia wiaty na boisku LZS	2 000	2 000	100,00%
		Zakup zamrażarki szufladowej do Domu Ludowego	1 500	1 027	68,48%
		Zagospodarowanie terenu wokół Domu Ludowego	26 000	26 000	100,00%
		Razem	55 228	54 398	98,50%

16	Łąka	Budowa boiska do siatkówki plażowej	25 239	25 200	99,85%
		Razem	25 239	25 200	99,85%
17	Mierzwin	Zakup i montaż urządzenia zabawowego na plac zabaw	11 954	11 954	100,00%
		Zamontowanie oświetlenia na boisku sportowym	11 000	11 000	100,00%
		Zakup paliwa i części do kosiarek	1 500	1 464	97,62%
		Zakup dla OSP w Brzeźniku armatury wodnej i sprzętu ratowniczego – zadanie wspólne	2 000	2 000	100,00%
		Razem	26 454	26 418	99,86%
18	Nowa	Zakup i montaż ławo-stołu na plac zabaw oraz zakup i montaż stołów, ławek i koszy na śmieci na tereny rekreacyjne wsi	14 000	13 620	97,29%
		Zakup polowego zraszacza bijakowego na trójnogu + przyłączy z transportem + węże dla LZS Nowa	4 000	3 991	99,78%
		Zakup kubła na śmieci (stylizowanego) przy tablicy informacyjnej z rysem historycznym	900	898	99,78%
		Zakup hełmu strażackiego dla OSP Ocice – zadanie wspólne	1 000	1 000	100,00%
		Pomoce dydaktyczne i zakup sprzętu sportowego dla ZSP w Ocicach – zadanie wspólne	1 028	916	89,13%
		Zakup regałów do kuchni Domu Ludowego	500	483	96,52%
		Razem	21 428	20 908	97,57%
19	Nowa Wieś	Zakup chłodni i dmuchawo-odkurzacza do liści, części i materiałów eksploatacyjnych do kosiarek	20 419	13 325	65,26%
		Zakup zestawu pralniczego dla OSP Trzebień-zadanie wspólne	6 000	6 000	100,00%
		Zakup ubrań specjalnych dla OSP Stare Jaroszowice -zadanie wspólne	6 000	4 242	70,70%
		Razem	32 419	23 567	72,70%
20	Nowe Jaroszowice	Zakup i montaż kamer na budynku Domu Ludowego	20 000	19 850	99,25%
		Szafy 2 szt. + sprzęt AGD do Domu Ludowego	3 000	2 638	87,92%
		Zakup węży do motopompy pianowej – szlamowej dla OSP Stare Jaroszowice- zadanie wspólne	3 123	3 123	99,99%
		Razem	26 123	25 610	98,04%
21	Ocice	Zakup dmuchawy spalinowej, myjki do okien, urządzenia do utrzymania chodników i materiałów do wieńca dożynkowego	5 228	3 635	69,53%
		Zakup pieca konwekcyjno - parowego z akcesoriami do kuchni Domu Ludowego	17 000	13 746	80,86%
		Zakup motopompy, pompy zanurzeniowej i hełmów strażackich – zadanie wspólne	11 000	11 000	100,00%
		Zakup usług oraz materiałów eksploatacyjnych do utrzymania boiska sportowego oraz sprzętu treningowego dla LKS Ocice	8 000	8 000	100,00%
		Zakup pokrowca na kontrabas, regałów do Sali Prób i Ćwiczeń oraz elementów strojów dla członków Zespołu Śpiewaczego	7 000	6 659	95,13%
		Zakup pomocy dydaktycznych i sprzętu sportowego dla uczniów ZSP w Ocicach-zadanie wspólne	7 000	7 000	100,00%
		Razem	55 228	50 040	90,61%
22	Otok	Klub Sportowy Bad Element Otok -renowacja boiska - zadanie wspólne	261	240	91,95%
		Biblioteka Publiczna w Bożejowicach- zakup książek i materiałów edukacyjnych - zadanie wspólne	900	899	99,91%
		Zrobienie projektu na rozbudowę Domu Ludowego w Otku	39 100	8 000	20,46%
		Razem	40 261	9 139	22,70%
23	Parkoszów	Zakup i montaż klimatyzacji w Domu Ludowym	15 000	14 145	94,30%
		Zakup zestawu pralniczego dla OSP Trzebień-zadanie wspólne	2 673	2 673	100,00%
		Razem	17 673	16 818	95,16%
24	Stara Oleszna	Zakup zestawu pralniczego dla OSP Trzebień-zadanie wspólne	21 649	21 649	100,00%
		Razem	21 649	21 649	100,00%
25	Stare Jaroszowice	Zakup motopompy szlamowej dla OSP Stare Jaroszowice – zadanie wspólne	7 000	7 000	100,00%
		Wykonanie pełnego automatycznego nawodnienia boiska trawiastego, piłkarskiego - zadanie wspólne	18 000	18 000	100,00%
		Zakup zmywarki do Domu Ludowego	2 227	1 636	73,47%
		Razem	27 227	26 636	97,83%

26	Suszki	Zakup kamery termowizyjnej dla OSP Stare Jaroszowice – zadanie wspólne	900	900	100,00%
		Zakup węży do pompy szlamowej dla OSP Stare Jaroszowice – zadanie wspólne	600	600	100,00%
		Zakup sprzętu AGD i mop do Domu Ludowego	8 402	8 015	95,39%
		Zakup namiotu 3x6 m – 2 szt.	7 000	5 780	82,57%
		Zakup zestawów piknikowych – 6 kpl, stoły drewniane - 3 szt.	9 000	7 500	83,33%
		Razem	25 902	22 795	88,01%
27	Trzebień	Zakup ławostolu z montażem na placu zabaw oraz zakup i montaż ławek i stołów na tereny rekreacyjne wsi	15 000	15 000	100,00%
		Zakup roślin z nasadzeniem	7 000	7 000	100,00%
		Zakup sprzętu AGD do Domu Ludowego	2 500	2 418	96,72%
		Zakup zestawu pralniczego dla OSP Trzebień - zadanie wspólne	30 728	30 728	100,00%
		Razem	55 228	55 146	99,85%
28	Trzebień Mały	Zakup sprzętu AGD do kuchni Domu Ludowego	6 000	4 971	82,85%
		Zakup moskitier do okien w Domu Ludowym	200	196	97,82%
		Zakup zestawu pralniczego dla OSP Trzebień - zadanie wspólne	9 871	9 871	100,00%
		Razem	16 071	15 038	93,57%
29	Żeliszów	Zakup motopompy szlamowej i turbowentylatora dla OSP Stare Jaroszowice – zadanie wspólne	9 000	9 000	100,00%
		Wykonanie nawodnienia boiska piłkarskiego Klubu piłkarskiego Żeliszów-Stare Jaroszowice - zadanie wspólne	12 000	12 000	100,00%
		Remont Sali prób i ćwiczeń w Żeliszowie	4 462	4 412	98,88%
		Zakup książek, materiałów edukacyjnych i eksploatacyjnych oraz mebli do biblioteki	2 000	2 000	100,00%
		Odnowienie ławek przed Domem Ludowym	3 680	3 680	100,00%
		Wykonanie dodatkowych kierunkowskazów z numerami budynków	1 537	1 500	97,59%
		Zakup i montaż huśtawki na placu zabaw	5 593	5 593	100,00%
		Razem	38 272	38 185	99,77%
		Ogółem	1 005 312	897 278	89,25%

Załącznik Nr 4 do części opisowej z wykonania budżetu
gminy Bolesławiec za 2023 r.**Wykonanie dochodów i wydatków na rachunku, o którym
mowa w art.223 ust.1 ustawy o finansach publicznych za 2023
rok**

w zł

Dział	Rozdział	§	Wyszczególnienie	Plan	Wykonanie	%
DOCHODY						
801			Oświata i wychowanie	4 000	4 000	100,00%
	80101		Szkoły podstawowe	4 000	4 000	100,00%
		0960	Otrzymane spadki, zapisy i darowizny w postaci pieniężnej	4 000	4000	100,00%
WYDATKI						
801			Oświata i wychowanie	4 000	4 000	100,00%
	80101		Szkoły podstawowe	4 000	4 000	100,00%
		4210	Zakup materiałów i wyposażenia	4 000	4 000	100,00%

Załącznik nr 5a do części opisowej z wykonania budżetu gminy Bolesławiec za 2023 r.

**Wykonanie dochodów i wydatków z tytułu wydawania zezwoleń na
sprzedaż napojów alkoholowych za 2023 r.**

w zł

Dział	Rozdz.	§	Wyszczególnienie	Plan	Wykonanie	%
Dochody						
756	75618	0270	Wpływy z części opłat za zezwolenie na sprzedaż napojów alkoholowych w obrocie hurtowym	100 000	81 045	81,05%
		0480	Wpływy z opłaty za zezwolenie na sprzedaż alkoholu	290 000	340 803	117,52%
Razem				390 000	421 848	108,17%
Wydatki						
851	85153	4210-4700	Zwalczanie narkomanii	4 000	3 600	90,00%
851	85154	2800-4700	Przeciwdziałanie alkoholizmowi	429 000	402 481	93,82%
Razem				433 000	406 081	93,78%

Załącznik nr 5b do części opisowej z wykonania budżetu gminy Bolesławiec za 2023 r.

Wykonanie dochodów i wydatków z opłaty za korzystanie z przystanków komunikacyjnych za 2023 r.

w zł

Dział	Rozdz.	§	Wyszczególnienie	Plan	Wykonanie	%
Dochody						
600	60020	0490	Wpływy z innych lokalnych opłat pobieranych przez jst na podstawie odrębnych ustaw	8 000	10 526	131,58%
Razem				8 000	10 526	131,58%
Wydatki						
600	60020	4300	Zakup usług pozostałych (sprzątanie wiat przystankowych)	80 000	63 090	78,86%
Razem				80 000	63 090	78,86%

Załącznik nr 5c do części opisowej z wykonania budżetu gminy Bolesławiec za 2023 r.

Wykonanie dochodów i wydatków z opłaty za odbiór i zagospodarowanie odpadów komunalnych za 2023 r.

w zł

Dział	Rozdz.	§	Wyszczególnienie	Plan	Wykonanie	%
Dochody						
900	90002	0490-0970	Wpływy z różnych opłat	5 033 000	5 603 830	111,34%
Razem				5 033 000	5 603 830	111,34%
Wydatki						
900	90002	4010-4710	Zakup materiałów i wyposażenia	7 045 600	6 280 676	89,14%
Razem				7 045 600	6 280 676	89,14%

Załącznik nr 5d do części opisowej z wykonania budżetu gminy Bolesławiec za 2023 r.

Wykonanie dochodów i wydatków związanych z ochroną środowiska za 2023 roku

w zł						
Dział	Rozdz.	§	Wyszczególnienie	Plan	Wykonani	%
Dochody						
900	90019	0690	Wpływy z różnych opłat	450 000	473 872	105,30%
Razem				450 000	473 872	105,30%
Wydatki						
754	75412	6050	Rozbudowa budynku OSP Trzebień (instalacja wodno-kanalizacyjna)	140 000	135 000	96,43%
801	80101	6050	Rozbudowa szkoły we wsi Dąbrowa Bolesławiecka	150 000	84 000	56,00%
801	80101	4270	Remont kanalizacji w budynku szkoły ZSP we wsi Ocice	6 000	5 190	86,50%
801	80101	4270	Naprawa aktywnego systemu bezpieczeństwa instalacji gazowej w ZSP w Brzeźniku	6 000	5 658	94,30%
900	90005	4300	Wydatki związane z poprawą jakości powietrza	7 100	7 085	99,79%
900	90005	6230	Dotacja dla mieszkańców gminy na realizację zadań zleconych z ograniczeniem niskiej emisji kominowej	150 000	102 500	68,33%
900	90026	4300	Unieszkodliwianie odpadów zawierających azbest	60 000	54 877	91,46%
900	90002	4300	Porządowanie dzikich wysypisk	60 000	44 140	73,57%
900	90095	4190, 4300	Edukacja ekologiczna	10 000	5 974	59,74%
Razem				589 100	444 424	75,44%

Informacja o stanie mienia Gminy Bolesławiec na dzień 31 grudnia 2023 r.

Zgodnie z art. 267 ust.1 pkt 3 ustawy z dnia 27 sierpnia 2009 r. o finansach publicznych przedkładam informację o stanie mienia gminy Bolesławiec.

Na dzień 31 grudnia 2023 r. Gmina Bolesławiec posiadała prawo własności nieruchomości gruntowych o ogólnej powierzchni **1027,41 ha**, w tym:

1. drogi – 465,27 ha,
2. grunty zabudowane budynkami wielofunkcyjnymi – 2,20 ha,
3. grunty zabudowane budynkami mieszkalnymi – 1,66 ha,
4. grunty zabudowane ośrodkami kultury, świetlicami wraz z infrastrukturą – 16,24 ha,
5. grunty zabudowane placówkami handlowo-usługowymi – 1,48 ha,
6. grunty oddane w trwały zarząd – placówki oświatowe – 10,16 ha,
7. grunty OSP – 0,59 ha,
8. grunty zabudowane innymi obiektami – 18,96 ha,
9. tereny zielone – 5,47 ha,
10. cmentarze komunalne – 5,52 ha,
11. grunty niezabudowane, przeznaczone w mpzp pod budownictwo mieszkaniowe – 14,79 ha,
12. grunty niezabudowane, przeznaczone w mpzp pod przemysł i usługi – 61,20 ha
13. boiska sportowe – 26,53 ha,
14. inne niezabudowane – 397,19 ha,
15. grunt na terenie miasta Bolesławiec (siedziba Urzędu Gminy) – 0,15 ha.

Dane dotyczące nieruchomości stanowiących własność gminy, w rozbiciu na poszczególne grupy obrazuje tabela 1.

Ponadto gmina posiada prawo użytkowania wieczystego gruntów stanowiących własność Skarbu Państwa o powierzchni **15,6558 ha** (tabela.2):

- * są to grunty po zlikwidowanych liniach kolejowych, których prawo użytkowania wieczystego gmina nabyła od PKP położone w obrębach **Kraśnik Dolny, Goinice, Dąbrowa Bolesławiecka** oraz grunt nabyty od osoby fizycznej w formie darowizny położony w obrębie **Trzebień**.

W okresie od 01 stycznia 2023 r. do 31 grudnia 2023 r. Gmina nabyła prawo własności **9,6178 ha** gruntów na podstawie:

1. nabycia przez Gminę na podstawie Decyzji Wojewody Dolnośląskiego i Starosty Bolesławieckiego o łącznej pow. **6,8429 ha** (tabela 3),
2. decyzji Wójta zatwierdzających podziały nieruchomości, z których zostały wydzielone grunty na poszerzenie dróg gminnych o pow. **1,6685 ha** (tabela 4),
3. umów cywilnoprawnych od osób fizycznych i osób prawnych o łącznej pow. **1,1064 ha** (tabela 5) w tym:
 - 1) na podstawie umowy darowizny od osób fizycznych w obrębie **Łaziska, Kruszyn i Kraśnik Górny,**
 - 2) na podstawie umowy darowizny od Spółdzielni Mieszkaniowej „Pod Świerkami” w obrębie **Trzebień,**
 - 3) na podstawie umowy sprzedaży od Parafii Rzymskokatolickiej pod wezwaniem Najświętszego Zbawiciela z siedzibą w Kraśniku Dolnym w obrębie **Kraśnik Dolny.**

W omawianym okresie gmina zbyła **5,8564 ha** gruntów zabudowanych i niezabudowanych, w tym (tabela 6):

1. w formie sprzedaży:
 - 1) działki przeznaczone w miejscowym planie zagospodarowania przestrzennego jako tereny pod zabudowę mieszkaniową w obrębie **Krępnica, Kruszyn, Nowa, Stare Jaroszowice, Kraśnik Górny, Żeliszów, Kraśnik Dolny, Trzebień,**
 - 2) działki przeznaczone w miejscowym planie zagospodarowania przestrzennego jako tereny rolne bez prawa zabudowy w obrębie **Stare Jaroszowice, Kraszowice,**
 - 3) działki przeznaczone w miejscowym planie zagospodarowania przestrzennego jako tereny pod zabudowę usługową w obrębie **Nowa Wieś,**
 - 4) działki przeznaczone w miejscowym planie zagospodarowania przestrzennego jako tereny zielone w obrębie **Nowa Wieś,**
 - 5) działki przeznaczone w miejscowym planie zagospodarowania przestrzennego jako drogi w obrębie **Kraszowice,**
2. w formie darowizny na rzecz Powiaty Bolesławieckiego z przeznaczeniem na cele publiczne związane z realizacją zadań z zakresu transportu zbiorowego i dróg publicznych w obrębie **Kruszyn. Kraśnik Dolny, Żeliszów, Kraszowice, Krępnica i Kraśnik Górny.**

W okresie sprawozdawczym zasoby mienia komunalnego zwiększyły się o **3,7614 ha**.

W roku 2023 wpływy z gospodarowania mieniem komunalnym zamknęły się kwotą **1.389.060 zł.**, w tym:

1) wpływy ze sprzedaży gruntów i nieruchomości	830.889 zł
2) opłaty z tytułu użytkowania wieczystego	6.434 zł
3) wpływy z dzierżawy mienia komunalnego	551.837 zł

Wydatki koszty związane z utrzymaniem mienia komunalnego zamknęły się kwotą

279.721 zł., w tym:

* podziały geodezyjne i wyceny nieruchomości	102.662 zł
* bieżące utrzymanie mienia komunalnego	13.508 zł
* remonty budynków komunalnych	16.800 zł
* opłaty na rzecz budżetu państwa i j.s.t.	109.751 zł
* wydatki inwestycyjne	37.000 zł

Stan bieżących rachunków i terminowych lokat bankowych na dzień 31 grudnia

2023 roku przedstawia się następująco:

1) rachunek bieżący	6.718.581 zł
2) Fundusz przeciwdziałania COVID	5.785 zł
3) Golnice remont drogi publicznej gminnej nr 103964D etap I	604.928 zł
4) Kraszowice budowa drogi dla pieszych (dz.nr 132)	420.372 zł
5) Kraśnik Dolny budowa drogi dla pieszych w pasie drogi gminnej (dz.nr 798/4,902,901,774)	559.318 zł
6) lokaty terminowe	45.000.000 zł
7) pomoc Ukrainie	10.352 zł
8) fundusz świadczeń socjalnych	10.234 zł
9) depozyty	377.215 zł
10) młodościani	116,36 zł.

W roku 2023 w wyniku realizacji zadań inwestycyjnych, zakupów inwestycyjnych jak i nieodpłatnego przekazania, gmina przejęła na mienie gminy majątek o wartości

14.690.609 zł., w tym:

- 1) grunty o wartości **2.517.669 zł**
- 2) budynki i lokale (rozbudowa budynku **OSP Trzebień**, remont budynku Gminnego Ośrodka Pomocy Społecznej we wsi Kruszyn, zagospodarowanie terenu wokół

Domu Ludowego we wsi **Łaziska**, wykonanie zaplecza szatni sportowej (budynek gospodarczy) we wsi **Bolesławice**) o wartości **3.003.845 zł**,

- 3) obiekty inżynierii lądowej i wodnej (drogi, chodniki, budowa ciągu pieszo-rowerowego oraz zatoki autobusowej we wsi **Łaziska**, Miasteczko ruchu drogowego we wsi **Brzeźnik**, boisko do piłki plażowej, oświetlenie drogowe, ławostoły, stoły, ławki i kosze na śmieci, siłownie zewnętrzne, konstrukcje wspinaczkowe, uzupełnienie urządzeń zabawowych i placów zabaw) o wartości **8.017.876 zł**,
- 4) urządzenia techniczne (zestaw pralniczy dla **OSP Trzebień** oraz wentylator oddymiający dla **OSP Stare Jaroszowice**) o wartości **99.569 zł**,
- 5) środki transportu (samochód strażacki dla **OSP Trzebień**) o wartości **1.051.650 zł**.

Wartość środków trwałych (netto) na dzień 31 grudnia 2023 roku wyniosła

112.852.442 zł, w tym:

- 1) grunty – kwota **16.112.202 zł**,
- 2) budynki i lokale – kwota **39.932.064 zł**,
- 3) obiekty inżynierii lądowej i wodnej – kwota **54.709.014 zł**,
- 4) maszyny, urządzenia i aparaty ogólnego zastosowania – kwota **301.561 zł**,
- 5) urządzenia techniczne – **372.512 zł**,
- 6) środki transportu

Tabela 1**Wykaz nieruchomości stanowiących własność Gminy Bolesławiec
w dniu 31 grudnia 2023 roku**

Lp.	Wyszczególnienie	Powierzchnia (ha)
1.	Drogi	465,27
2.	Grunty zabudowane budynkami wielofunkcyjnymi	2,20
3.	Grunty zabudowane budynkami mieszkalnymi	1,66
4.	Grunty zabudowane ośrodkami kultury, świetlicami wraz z infrastrukturą	16,24
5.	Grunty zabudowane placówkami handlowo-usługowymi	1,48
6.	Grunty oddane w trwały zarząd – placówki oświatowe	10,16
7.	Grunty OSP	0,59
8.	Grunty zabudowane innymi obiektami	18,96
9.	Tereny zielone	5,47
10.	Cmentarze komunalne	5,52
11.	Grunty niezabudowane, przeznaczone w mpzp pod budownictwo mieszkaniowe	14,79
12.	Grunty niezabudowane, przeznaczone w mpzp pod przemysł i usługi	61,20
13.	Boiska sportowe	26,53
14.	Inne niezabudowane	397,19
15.	Grunty zabudowane budynkiem Urzędu Gminy (miasto Bolesławiec)	0,15
16.	Ogółem grunty – gmina Bolesławiec	1027,41

Tabela 2

**Wykaz nieruchomości stanowiących własność Skarbu Państwa,
w użytkowaniu wieczystym Gminy Bolesławiec
(od 01.01.2023 r. do 31.12.2023 r.)**

Lp.	Wyszczególnienie	Powierzchnia (ha)
1.	Drogi	
2.	Grunty zabudowane budynkami wielofunkcyjnymi	
3.	Grunty zabudowane budynkami mieszkalnymi	
4.	Grunty zabudowane ośrodkami kultury, świetlicami z infrastrukturą	
5.	Grunty zabudowane placówkami handlowo-usługowymi	
6.	Grunty oddane w trwały zarząd – placówki oświatowe	
7.	Grunty OSP	
8.	Grunty zabudowane innymi obiektami	
9.	Tereny zielone	
10.	Cmentarze komunalne	
11.	Grunty niezabudowane, przeznaczone w mpzp pod budownictwo mieszkaniowe	
12.	Grunty niezabudowane, przeznaczone w mpzp pod przemysł i usługi	
13.	Boiska sportowe	
14.	Inne niezabudowane	15,6558
15.	Ogółem grunty	15,6558

Tabela 3

**Wykaz nieruchomości nabytych przez Gminę na podstawie Decyzji Wojewody
Dolnośląskiego i Starosty Bolesławieckiego
(od 01.01.2023 r. do 31.12.2023 r.)**

Lp.	Wyszczególnienie	Powierzchnia (ha)
1.	Drogi	1,1377
2.	Grunty zabudowane budynkami wielofunkcyjnymi	
3.	Grunty zabudowane budynkami mieszkalnymi	
4.	Grunty zabudowane ośrodkami kultury, świetlicami z infrastrukturą	
5.	Grunty zabudowane placówkami handlowo-usługowymi	
6.	Grunty oddane w trwały zarząd – placówki oświatowe	
7.	Grunty OSP	
8.	Grunty zabudowane innymi obiektami	
9.	Tereny zielone	
10.	Cmentarze komunalne	
11.	Grunty niezabudowane, przeznaczone w mpzp pod budownictwo mieszkaniowe	0,0752
12.	Grunty niezabudowane, przeznaczone w mpzp pod przemysł i usługi	
13.	Boiska sportowe	
14.	Inne niezabudowane	5,63
15.	Ogółem grunty	6,8429

Tabela 4

**Wykaz nieruchomości nabytych przez Gminę na podstawie decyzji Wójta Gminy
Bolesławiec zatwierdzających projekty podziału
(od 01.01.2023 r. do 31.12.2023 r.)**

Lp.	Wyszczególnienie	Powierzchnia (ha)
1.	Drogi	1,6685
2.	Grunty zabudowane budynkami wielofunkcyjnymi	
3.	Grunty zabudowane budynkami mieszkalnymi	
4.	Grunty zabudowane ośrodkami kultury, świetlicami z infrastrukturą	
5.	Grunty zabudowane placówkami handlowo-usługowymi	
6.	Grunty oddane w trwały zarząd – placówki oświatowe	
7.	Grunty OSP	
8.	Grunty zabudowane innymi obiektami	
9.	Tereny zielone	
10.	Cmentarze komunalne	
11.	Grunty niezabudowane, przeznaczone w mpzp pod budownictwo mieszkaniowe	
12.	Grunty niezabudowane, przeznaczone w mpzp pod przemysł i usługi	
13.	Boiska sportowe	
14.	Inne niezabudowane	
15	Ogółem grunty	1,6685

Tabela 5**Wykaz nieruchomości nabytych przez Gminę na podstawie umów cywilnoprawnych (od 01.01.2023 r. do 31.12.2023 r.)**

Lp.	Wyszczególnienie	Powierzchnia (ha)
1.	Drogi	0,3564
2.	Grunty zabudowane budynkami wielofunkcyjnymi	
3.	Grunty zabudowane budynkami mieszkalnymi	
4.	Grunty zabudowane ośrodkami kultury, świetlicami z infrastrukturą	
5.	Grunty zabudowane placówkami handlowo-usługowymi	
6.	Grunty oddane w trwały zarząd – placówki oświatowe	
7.	Grunty OSP	
8.	Grunty zabudowane innymi obiektami	
9.	Tereny zielone	
10.	Cmentarze komunalne	0,75
11.	Grunty niezabudowane, przeznaczone w mpzp pod budownictwo mieszkaniowe	
12.	Grunty niezabudowane, przeznaczone w mpzp pod przemysł i usługi	
13.	Boiska sportowe	
14.	Inne niezabudowane	
15.	Ogółem grunty	1,1064

Tabela 6**Wykaz gruntów sprzedanych i darowanych
(od 01.01.2023 r. do 31.12.2023 r.)**

Lp.	Wyszczególnienie	Powierzchnia (ha)
1.	Drogi	3,5606
2.	Grunty zabudowane budynkami wielofunkcyjnymi	
3.	Grunty zabudowane budynkami mieszkalnymi	
4.	Grunty zabudowane ośrodkami kultury, świetlicami z infrastrukturą	
5.	Grunty zabudowane placówkami handlowo-usługowymi	
6.	Grunty oddane w trwały zarząd – placówki oświatowe	
7.	Grunty OSP	
8.	Grunty zabudowane innymi obiektami	
9.	Tereny zielone	0,017
10.	Cmentarze komunalne	
11.	Grunty niezabudowane, przeznaczone w mpzp pod budownictwo mieszkaniowe	0,6371
12.	Grunty niezabudowane, przeznaczone w mpzp pod przemysł i usługi	1,2002
13.	Boiska sportowe	
14.	Inne niezabudowane	0,4415
15.	Ogółem grunty	5,8564