



# DZIENNIK URZĘDOWY

## WOJEWÓDZTWA DOLNOŚLĄSKIEGO

---

Wrocław, dnia 21 września 2018 r.

Poz. 4538

**OGŁOSZENIE NR 1/2018**  
**ZARZĄDU WOJEWÓDZKIEGO FUNDUSZU OCHRONY ŚRODOWISKA I GOSPODARKI**  
**WODNEJ WE WROCŁAWIU**

z dnia 29 marca 2018 r.

**w sprawie zamieszczenia Sprawozdania z działalności Wojewódzkiego Funduszu Ochrony Środowiska i Gospodarki Wodnej we Wrocławiu za 2017 r.**

Na podstawie art. 400h ust. 1a ustawy z dnia 27 kwietnia 2001 r. Prawo Ochrony Środowiska (t.j. Dz.U. 2018 poz. 799 z późn. zm.) ogłasza się "Sprawozdanie z działalności Wojewódzkiego Funduszu Ochrony Środowiska i Gospodarki Wodnej we Wrocławiu za 2017 rok" stanowiące załącznik do niniejszego ogłoszenia.

Prezes Zarządu:  
*Ł. Kasztelowicz*

**Wojewódzki Fundusz  
Ochrony Środowiska i Gospodarki Wodnej we Wrocławiu**

**SPRAWOZDANIE Z DZIAŁALNOŚCI  
WOJEWÓDZKIEGO FUNDUSZU OCHRONY  
ŚRODOWISKA I GOSPODARKI WODNEJ  
WE WROCŁAWIU  
ZA 2017 R.**



**WROCŁAW - LUTY 2018 R.**

**SPRAWOZDANIE Z DZIAŁALNOŚCI WOJEWÓDZKIEGO FUNDUSZU  
OCHRONY ŚRODOWISKA I GOSPODARKI WODNEJ WE WROCŁAWIU  
ZA 2017 ROK**

<b>I. DZIAŁALNOŚĆ ORGANÓW WOJEWÓDZKIEGO FUNDUSZU OCHRONY ŚRODOWISKA I GOSPODARKI WODNEJ we WROCŁAWIU</b>	<b>3</b>
1. Rada Nadzorcza	4
2. Zarząd	5
<b>II. DZIAŁALNOŚĆ WOJEWÓDZKIEGO FUNDUSZU OCHRONY ŚRODOWISKA I GOSPODARKI WODNEJ we WROCŁAWIU</b>	<b>7</b>
Finansowanie zadań i przedsięwzięć w układzie dziedzin ochrony środowiska	7
1. Gospodarka ściekowa i ochrona wód	16
2. Ochrona powietrza atmosferycznego i klimatu	19
3. Gospodarka odpadami	22
4. Pozostałe zadania	24
4.1. Gospodarka wodna i ochrona przeciwpowodziowa	24
4.2. Leśnictwo, ochrona przyrody i krajobrazu	26
4.3. Edukacja ekologiczna	28
4.4. Monitoring środowiska	29
4.5. Zapobieganie i likwidacja poważnych awarii i ich skutków	30
4.6. Inne zadania	31
5. Nadzór nad przygotowaniem i realizacją umów pożyczek i dotacji	33
<b>III. DZIAŁALNOŚĆ WFOŚIGW WE WROCŁAWIU JAKO INSTYTUCJI WDRAŻAJĄCEJ PROGRAM OPERACYJNY „INFRASTRUKTURA I ŚRODOWISKO” W 2017 R.</b>	<b>38</b>
<b>IV. DZIAŁALNOŚĆ WFOŚIGW WE WROCŁAWIU W REALIZACJI "OGÓLNOPOLSKIEGO SYSTEMU WSPARCIA DORADCZEGO DLA SEKTORA PUBLICZNEGO, MIESZKANIOWEGO ORAZ PRZEDSIĘBIORSTW W ZAKRESIE EFEKTYWNOŚCI ENERGETYCZNEJ ORAZ OZE"</b>	<b>40</b>
<b>V. DZIAŁALNOŚĆ FINANSOWA FUNDUSZU</b>	<b>44</b>
<b>VI. DZIAŁANIA INFORMACYJNO - PROMOCYJNE WFOŚIGW WE WROCŁAWIU</b>	<b>46</b>
<b>VII. SPIS TABEL</b>	
Tabela 1. Wnioski o dofinansowanie rozpatrzone przez Fundusz w latach 2015- 2017	7
Tabela 2. Umowy zawarte przez Fundusz w latach 2015-2017	8
Tabela 3. Formy dofinansowania przedsięwzięć przez Fundusz w latach 2015- 2017	9
Tabela 4. Wydatki statutowe Funduszu w latach 2015-2017 według dziedzin	11
Tabela 5. Wydatki statutowe Funduszu w latach 2015-2017 według	13

wnioskodawców

Tabela 6. Zobowiązania Funduszu na koniec roku z tytułu zawartych umów i podjętych uchwał w latach 2015-2017 14

## VII. SPIS ZAŁĄCZNIKÓW

1. Wydatki statutowe WFOŚiGW we Wrocławiu w 2017 r.
2. Efekty rzeczowe w zakresie ochrony wód w wyniku oddania do eksploatacji nowo wybudowanych i modernizowanych oczyszczalni ścieków w 2017 r.
3. Efekty rzeczowe w zakresie kanalizacji ściekowej w 2017 r.
4. Efekty rzeczowe w zakresie ochrony powietrza atmosferycznego i klimatu w 2017 r.
5. Efekty rzeczowe WFOŚiGW we Wrocławiu w zakresie gospodarki odpadami w 2017 r.
6. Efekty rzeczowe WFOŚiGW we Wrocławiu w zakresie gospodarki odpadami w 2017r dotyczące realizacji gminnych programów usuwania azbestu i wyrobów zawierających azbest
7. Efekty rzeczowe w zakresie gospodarki wodnej w 2017 r.
8. Efekty rzeczowe w zakresie ochrony przeciwpowodziowej w 2017 r.
9. Wykaz zadań obsługiwanych i dofinansowanych przez WFOŚiGW we Wrocławiu w 2017 r. oraz zobowiązań umownych na lata następne
10. Efekty rzeczowe w zakresie leśnictwa, ochrony przyrody i krajobrazu w 2017 r.
11. Efekty rzeczowe w zakresie edukacji ekologicznej w 2017 r.

## I. DZIAŁALNOŚĆ ORGANÓW WOJEWÓDZKIEGO FUNDUSZU OCHRONY ŚRODOWISKA I GOSPODARKI WODNEJ WE WROCŁAWIU

Wojewódzki Fundusz Ochrony Środowiska i Gospodarki Wodnej we Wrocławiu, zwany w dalszej części Funduszem, powołany do życia na podstawie ustawy o ochronie i kształtowaniu środowiska z dnia 31 stycznia 1980 r. (t. j. Dz. U. z 1994 r., Nr 49, poz. 196, z późn. zm.), rozpoczął samodzielną działalność w lipcu 1993 r., a od 1 stycznia 1999 r. objął zasięgiem działania teren województwa dolnośląskiego. Od dnia 1 października 2001 r., czyli wejścia w życie ustawy z dnia 27 kwietnia 2001 r. Prawo ochrony środowiska (t. j. Dz. U. z 2016 r., poz. 672 z późn. zm.), utworzone na podstawie dotychczasowych przepisów wojewódzkie fundusze ochrony środowiska i gospodarki wodnej, stały się odpowiednio wojewódzkimi funduszami ochrony środowiska i gospodarki wodnej w rozumieniu ustawy Prawo ochrony środowiska.

Fundusz posiada osobowość prawną i do 31 grudnia 2009 r., w rozumieniu ustawy z dnia 30 czerwca 2005 r. o finansach publicznych (Dz. U. z 2005 r., Nr 249, poz. 2104, z późn. zm.), był wojewódzkim funduszem celowym. Natomiast od dnia 1 stycznia 2010 r., na podstawie art. 1 pkt 6 ustawy z dnia 20 listopada 2009 r. o zmianie ustawy – Prawo ochrony środowiska oraz niektórych innych ustaw (Dz. U. z 2009 r., Nr 215, poz. 1664), Fundusz jest samorządową osobą prawną w rozumieniu art. 9 pkt 14 ustawy z dnia 27 sierpnia 2009 r. o finansach publicznych (t. j. Dz. U. z 2017 r., poz. 2077).

Organizację wewnętrzną Funduszu, szczegółowy tryb działania organów oraz sposób udzielania pełnomocnictw określał do dnia 14 czerwca 2017r. Statut Funduszu nadany w drodze Uchwały Nr X/209/15 z dnia 21 maja 2015 r. przez Sejmik Województwa Dolnośląskiego a od 14 czerwca 2017r. Statut nadany Uchwałą Nr XXXIV/1142/17 Sejmiku Województwa Dolnośląskiego z dnia 14 czerwca 2017r. Od 21 grudnia 2017r. tryb działania organów wojewódzkich funduszy ochrony środowiska i gospodarki wodnej określa Rozporządzenie Ministra Środowiska z dnia 13 grudnia 2017r. (Dz.U. z 2017r., poz. 2386).

Siedzibą Funduszu jest miasto Wrocław. Biuro Funduszu posiada następujące oddziały:

- Oddział we Wrocławiu: ul. Jastrzębia 24, 53-148 Wrocław;
- Oddział w Jeleniej Górze: pl. Ratuszowy 31/32, 58-500 Jelenia Góra;
- Oddział w Legnicy: ul. Okrzei 16, 59-220 Legnica;
- Oddział w Wałbrzychu: ul. Kolejowa 8, 58-310 Szczawno Zdrój.

Zgodnie ze Statutem nadanym Uchwałą Nr XXXIV/1142/17 Sejmiku Województwa Dolnośląskiego z dnia 14 czerwca 2017r. Biuro Funduszu jest strukturą organizacyjną zapewniającą obsługę statutowych organów Funduszu, tj. Rady Nadzorczej i Zarządu oraz realizację zadań związanych z działalnością WFOŚiGW we Wrocławiu.

Celem działania Funduszu jest finansowe wspieranie przedsięwzięć służących ochronie środowiska i poszanowaniu jego wartości, w oparciu o zasadę zrównoważonego rozwoju, przy zachowaniu bezpieczeństwa ekologicznego kraju i realizacji programów ekologicznych regionu.

Podstawę działalności Funduszu stanowi fundusz statutowy, tworzony głównie z części opłat i kar za korzystanie ze środowiska. Wpływy z tego tytułu są przekazywane na konto Funduszu przez Wydział Środowiska Urzędu Marszałkowskiego Województwa Dolnośląskiego oraz Wojewódzki Inspektorat Ochrony Środowiska we Wrocławiu.

Fundusz wspiera na terenie województwa dolnośląskiego przedsięwzięcia z zakresu szeroko pojętej ochrony środowiska i gospodarki wodnej, w oparciu o przyjęte przez Radę Nadzorczą kryteria i zasady udzielania pomocy finansowej, roczny plan finansowy oraz plan działalności.

Roczny plan finansowy Funduszu na rok 2017 został sporządzony zgodnie z Rozporządzeniem Rady Ministrów z dnia 16 listopada 2010 r. w sprawie gospodarki finansowej Narodowego Funduszu Ochrony Środowiska i Gospodarki Wodnej i wojewódzkich funduszy ochrony środowiska i gospodarki

wodnej (t.j. Dz. U. z 2010 r., Nr 226, poz. 1479) i przyjęty przez Radę Nadzorczą uchwałą nr 95/2016 z dnia 18 listopada 2016 r.

Fundusz realizował zadania statutowe poprzez:

- Udzielanie oprocentowanych pożyczek, w tym pożyczek przeznaczonych na zachowanie płynności finansowej przedsięwzięć współfinansowanych ze środków Unii Europejskiej.
- Udzielanie dotacji, w tym dopłat do kapitału i oprocentowania kredytów bankowych.
- Nagrody za działalność na rzecz ochrony środowiska i gospodarki wodnej.

Realizacja wypłat (poza nagrodami) następowała na podstawie umów cywilnoprawnych zawieranych pomiędzy wnioskodawcą a Funduszem.

Roczne sprawozdanie z działalności Funduszu sporządza Zarząd Funduszu. Rada Nadzorczą, po zatwierdzeniu sprawozdania, składa je w terminie do 30 kwietnia Zarządowi Województwa Dolnośląskiego i Ministrowi Środowiska.

Zarząd Funduszu we Wrocławiu przedstawia sprawozdanie finansowe za rok 2017, sporządzone zgodnie z przepisami art. 45 ustawy z dnia 29 września 1994 r. o rachunkowości (t.j. Dz. U. z 2017 r., poz. 2342) oraz sprawozdanie z działalności sporządzone zgodnie z art. 400k ust. 1 pkt 7 ustawy Prawo ochrony środowiska (t.j. Dz. U. z 2017 r., poz. 519 z późn. zm.).

## 1. Rada Nadzorczą

Do dnia 24.05.2017 r. Rada Nadzorczą Funduszu obradowała w następującym, 7-osobowym składzie:

1. Mateusz Mroz – Przewodniczący Rady Nadzorczą Funduszu, wyznaczony przez Ministra Środowiska;
2. Jarosław Charłampowicz – Wiceprzewodniczący Rady Nadzorczą Funduszu, przedstawiciel samorządu gospodarczego;
3. Piotr Błaszczków – Sekretarz Rady Nadzorczą Funduszu, Dyrektor Wydziału Środowiska Urzędu Marszałkowskiego Województwa Dolnośląskiego;
4. Waldemar Kulaszka – członek Rady Nadzorczą Funduszu, Dolnośląski Wojewódzki Inspektor Ochrony Środowiska;
5. Piotr Śnigucki – członek Rady Nadzorczą Funduszu; przedstawiciel organizacji ekologicznych;
6. Adam Płaksej – członek Rady Nadzorczą Funduszu, Zastępca Przewodniczącego Regionalnej Komisji do spraw Ocen Oddziaływania na Środowisko;
7. Ewa Rzewuska – członek Rady Nadzorczą Funduszu, przedstawiciel Komisji Ochrony Środowiska i Gospodarki Wodnej Sejmiku Województwa Dolnośląskiego.

W związku z wejściem w życie Ustawy z dnia 7 kwietnia 2017r. o zmianie ustawy – Prawo ochrony środowiska (Dz.U. z 2017, poz. 898) – nastąpiła zmiana w składzie Rady Nadzorczą Funduszu. Decyzjami Ministra Środowiska Nr 12 z dnia 26.06.2017r. oraz Nr 21 z dnia 27.06.2017r. ustalono nowy, 5-osobowy skład Rady Nadzorczą:

1. Hubert Schwarz – Przewodniczący Rady, wyznaczony przez Ministra Środowiska,
2. Ewa Rzewuska – Wiceprzewodnicząca Rady, wyznaczona przez Sejmik Województwa Dolnośląskiego
3. Mateusz Mroz – wyznaczony przez Zarząd Narodowego Funduszu Ochrony Środowiska i Gospodarki Wodnej
4. Piotr Tomasz Maryński – wyznaczony przez Wojewodę Dolnośląskiego spośród przedstawicieli nauki lub organizacji pozarządowych
5. Jacek Jemiola – wyznaczony przez Wojewodę Dolnośląskiego

Podczas **11 posiedzeń**, które odbyły się w 2017 r. Rada Nadzorczą Funduszu podjęła **143 uchwały**. Łącznie pomoc finansowa przyznana decyzjami Rady Nadzorczą w 2017 roku, wraz z decyzjami dotyczącymi zmniejszeń wysokości dofinansowania przyznanego w latach poprzednich, wyniosła **219.721.162,31 zł** i miała następującą strukturę: dotacje **43.069.152,00 zł** oraz pożyczki **176.652.010,31 zł**.

W 2017 roku Rada Nadzorcza wykonując swoje zadania określone w art. 400h ustawy Prawo ochrony środowiska i Statucie Wojewódzkiego Funduszu Ochrony Środowiska i Gospodarki Wodnej we Wrocławiu, między innymi:

- Zatwierdziła roczne sprawozdanie z działalności Funduszu za 2016 rok (Uchwała Nr 19/2017) i roczne sprawozdanie finansowe Funduszu za 2016 rok (Uchwała Nr 20/2017).
- Dokonała podziału zysku pochodzącego z działalności statutowej (Uchwała Nr 21/2017).
- Zapoznała się oraz przyjęła do wiadomości uchwały Zarządu w ramach bieżącej kontroli działalności Zarządu.
- Złożyła roczne sprawozdanie z działalności Funduszu za 2016 rok Ministrowi Środowiska i Zarządowi Województwa Dolnośląskiego.
- Zatwierdziła „Listę przedsięwzięć priorytetowych Wojewódzkiego Funduszu Ochrony Środowiska i Gospodarki Wodnej we Wrocławiu przewidzianych do dofinansowania w 2018 roku” (Uchwała Nr 68/2017).
- Uchwaliła „Roczny plan finansowy WFOŚiGW we Wrocławiu na 2018 rok” (Uchwała Nr 109/2017).
- Uchwaliła „Plan działalności WFOŚiGW we Wrocławiu na 2018 rok” (Uchwała Nr 110/2017).
- Dokonała wyboru firmy audytorskiej do badania sprawozdań finansowych WFOŚiGW we Wrocławiu za lata 2017-2018 (Uchwała Nr 143/2017).
- Ustaliła zasady i warunki udzielania pomocy finansowej ze środków WFOŚiGW we Wrocławiu na wykonanie podłączeń budynków do zbiorczej sieci kanalizacji sanitarnej (Uchwała Nr 18/2017).
- Ustaliła zasady i warunki udzielania pomocy finansowej ze środków Funduszu na realizację zadań związanych z ograniczaniem niskiej emisji na obszarze województwa dolnośląskiego (Uchwała Nr 37/2017).
- Przyjęła „Regulaminu konkursu dofinansowania przez WFOŚiGW we Wrocławiu przedsięwzięć związanych z realizacją gminnych programów usuwania azbestu i wyrobów zawierających azbest na rok 2018” (Uchwała Nr 141/2017).

## 2. Zarząd

W 2017 roku do dnia 30 października 2017r. Zarządu Funduszu pracował w 4-osobowym składzie:

1. Aleksander Marek Skorupa – Prezes Zarządu;
2. Jerzy Ignaszak – Zastępca Prezesa Zarządu;
3. Jan Rybka – Zastępca Prezesa Zarządu;
4. Hubert Papaj – Zastępca Prezesa Zarządu.

Na mocy art. 2 ust. 3 Ustawy z dnia 15 września 2017r. o zmianie ustawy – Prawo ochrony środowiska (Dz.U. z 2017r., poz. 1888) Rada Nadzorcza WFOŚiGW we Wrocławiu Uchwałą Nr 108/2017 z dnia 30 października 2017r. powołała Zarząd WFOŚiGW we Wrocławiu w następującym składzie:

1. Łukasz Kasztelowicz – Prezes Zarządu;
2. Bartłomiej Wiązowski – Zastępca Prezesa Zarządu.

Podczas **49 posiedzeń**, które odbyły się w 2017 roku Zarząd podjął łącznie **750 uchwał**. Łącznie pomoc finansowa przyznana decyzjami Zarządu w 2017 roku, wraz z wnioskami skierowanymi na posiedzenie Rady Nadzorczej, wyniosła **240.394.680,87 zł** i miała następującą strukturę: dotacje **55.214.359,26 zł** oraz pożyczki **185.180.321,61 zł**.

Średnioroczne zatrudnienie w Funduszu w 2017 roku wynosiło **80,54 etatu**.

W 2017 roku praca Zarządu koncentrowała się głównie na:

- Przygotowywaniu wniosków, wraz z propozycją formy i kwoty pomocy, przedkładanych Radzie Nadzorczej do uchwalenia i zatwierdzenia.
- Przygotowaniu dokumentów, materiałów i informacji na posiedzenia Rady Nadzorczej.
- Podejmowaniu decyzji o udzielaniu pożyczek oraz dotacji będących ustawowo w jego kompetencjach.

- Podejmowaniu uchwał anulujących przyznaną pomoc w ramach własnych decyzji wobec rezygnacji kontrahentów z przyznanej pomocy, bądź zmiany wielkości przyznanej pomocy finansowej.
- Akceptacji zmian warunków umów oraz kontrolowaniu wykorzystania pożyczek i dotacji przyznanych ze środków Funduszu.
- Bieżącej analizie przychodów i wydatków Funduszu, a także kontroli realizacji planu działalności i planu finansowego oraz wnioskowaniu o dokonanie w nich przesunięć.
- Gospodarowaniu środkami Funduszu.
- Analizowaniu efektywności wydatkowania środków Funduszu pod kątem uzyskiwanych największych efektów rzeczowych dla środowiska województwa dolnośląskiego.
- Bieżącej analizie funkcjonowania Funduszu oraz podejmowaniu decyzji usprawniających jego działalność.
- Współpracy z gminami i powiatami w zakresie realizacji zadań ochrony środowiska.
- Rozwijanie współpracy z innymi instytucjami i urzędami, odpowiedzialnymi za ochronę środowiska i gospodarkę wodną.



## II. DZIAŁALNOŚĆ WOJEWÓDZKIEGO FUNDUSZU OCHRONY ŚRODOWISKA I GOSPODARKI WODNEJ we WROCŁAWIU

### Finansowanie zadań i przedsięwzięć w układzie dziedzin ochrony środowiska

Kierunki i zasady wydatkowania środków Funduszu wyznaczały uchwalone przez Radę Nadzorczą na podstawie ustawy z dnia 27 kwietnia 2001 r. - Prawo ochrony środowiska (Dz.U. z 2017 r., poz. 519 z późn. zm.):

- „Zasady udzielania i umarzania pożyczek oraz tryb i zasady udzielania i rozliczania dotacji”,
- „Kryteria wyboru przedsięwzięć finansowanych ze środków Wojewódzkiego Funduszu Ochrony Środowiska i Gospodarki Wodnej we Wrocławiu”,
- „Lista przedsięwzięć priorytetowych Wojewódzkiego Funduszu Ochrony Środowiska i Gospodarki Wodnej we Wrocławiu planowanych do dofinansowania w 2017 r.”,
- „Strategia działania Wojewódzkiego Funduszu Ochrony Środowiska i Gospodarki Wodnej we Wrocławiu na lata 2017- 2020”.

Dofinansowaniem objęto zadania i przedsięwzięcia spełniające warunki określone w wymienionych wyżej dokumentach.

W 2017 r. rozpatrzono ogółem 461 wniosków (w tym 33 złożone w latach wcześniejszych) o udzielenie pomocy finansowej na realizację zadań związanych z ochroną środowiska i gospodarką wodną, na łączną kwotę 312 435,2 tys. zł. Spośród rozpatrzonych wniosków 15 nie spełniało obowiązujących w Funduszu „Kryteriów ...” i „Zasad ...”, a 27 zostało wycofanych przez wnioskodawców. Z pozostałych 419. wniosków: 391 tj. 93,32% zostało rozpatrzonych pozytywnie przez Zarząd i Radę Nadzorczą Funduszu, 8 tj. 1,91% zostało rozpatrzonych odmownie, między innymi ze względu na niewielki efekt ekologiczny planowany do uzyskania w wyniku ich realizacji, a 20 tj. 4,77% pozostało do rozstrzygnięcia w 2018 r.

Porównanie ilości i wartości złożonych do Funduszu wniosków o dofinansowanie zadań w latach 2015-2017 przedstawia tabela nr 1.

**Tabela 1. Wnioski o dofinansowanie rozpatrzone przez Fundusz w latach 2015-2017**

Rok 2015		Rok 2016		Rok 2017	
Liczba rozpatrzonych wniosków	Wartość złożonych wniosków w tys. zł	Liczba rozpatrzonych wniosków	Wartość złożonych wniosków w tys. zł	Liczba rozpatrzonych wniosków	Wartość złożonych wniosków w tys. zł
1	2	3	4	5	6
432	354 724,27	487	188 426,1	461	312 435,2

Przygotowanie przez beneficjentów zadań do realizacji zgodnie z obowiązującymi w Funduszu procedurami pozwoliło na zawarcie w 2017 r. ogółem 380 nowych umów na kwotę 123 285,0 tys. zł, w tym:

- 75 umów pożyczek na kwotę 75 501,3 tys. zł, w tym 4 umowy pożyczki na zachowanie płynności finansowej na kwotę 11 756,8 tys. zł,
- 305 umów dotacji na kwotę 47 783,7 tys. zł.

Zawarte zostały również aneksy do umów z lat ubiegłych zmieniające wysokość przyznanej pomocy, głównie w związku z korektą wartości realizowanych zadań, w wyniku czego przyznane poprzednio dofinansowanie uległo zmniejszeniu o kwotę 8 989,9 tys. zł.

Porównanie liczby nowych umów oraz wartości umów i aneksów do umów zawartych przez Fundusz w latach ubiegłych przedstawia tabela nr 2.

Tabela 2. Umowy zawarte przez Fundusz w latach 2015-2017

Lp.	Umowy zawarte w okresie sprawozdawczym	Rok 2015		Rok 2016		Rok 2017	
		Liczba zawartych nowych umów	Wartość zawartych umów oraz aneksów do umów w tys. zł	Liczba zawartych nowych umów	Wartość zawartych umów oraz aneksów do umów w tys. zł	Liczba zawartych nowych umów	Wartość zawartych umów oraz aneksów do umów w tys. zł
1	2	3	4	5	6	7	8
1	Umowy pożyczki	110	113 696,9	105	46 961,4	75	75 501,3
2	Umowy dotacji (na zadania inwestycyjne i bieżące)	259	50 894,7	320	24 003,4	305	47 783,7
<b>Razem</b>		<b>369</b>	<b>164 591,6</b>	<b>425</b>	<b>70 964,8</b>	<b>380</b>	<b>123 285,0</b>

Uwzględniając czynne umowy zawarte przez Fundusz przed 1 stycznia 2017 r., umowy zawarte w 2017 r. oraz zadania w stosunku do których Zarząd i Rada Nadzorcza Funduszu podjęły uchwały o dofinansowaniu, w obsłudze pracowników merytorycznych znajdowały się w okresie sprawozdawczym łącznie 490 zadań z podpisanymi umowami.

Wydatki statutowe Funduszu wyniosły w roku sprawozdawczym 78 742,9 tys. zł. Na podstawie umów pożyczek i dotacji zawartych w 2017 r. oraz w latach ubiegłych, Fundusz dofinansował bezpośrednio realizację 393. nowych i kontynuowanych zadań związanych z ochroną środowiska i gospodarką wodną kwotą 78 637,1 tys. zł, co stanowiło 99,9% wydatków statutowych:

- pożyczki wyniosły 45 963,8 tys. zł (58,4%), w tym pożyczki na zachowanie płynności finansowej 3 941,7 tys. zł,
  - dotacje 32 673,3 tys. zł (41,5%),
- Dodatkowo 105,8 tys. zł, tj. 0,1% całości wydatków statutowych, Fundusz przekazał na:
- 20,8 tys. zł na nagrody za osiągnięcia w ochronie środowiska,
  - 15,8 tys. zł na umorzenia pożyczek,
  - 45,6 tys. zł na dopłaty do oprocentowania kredytów udzielanych przez Bank Ochrony Środowiska S.A. ze środków własnych w ramach zawartej z nim umowy,
  - 13,0 tys. zł na dopłaty do kapitału kredytów w ramach umowy zawartej z Bankiem Ochrony Środowiska S.A.,
  - 10,6 tys. zł z tytułu zwrotu gminom utraconych przez nie dochodów gminnych.

Porównanie form dofinansowania przedsięwzięć przez Fundusz w latach 2015-2017 zadań ochrony środowiska przedstawia tabela nr 3.

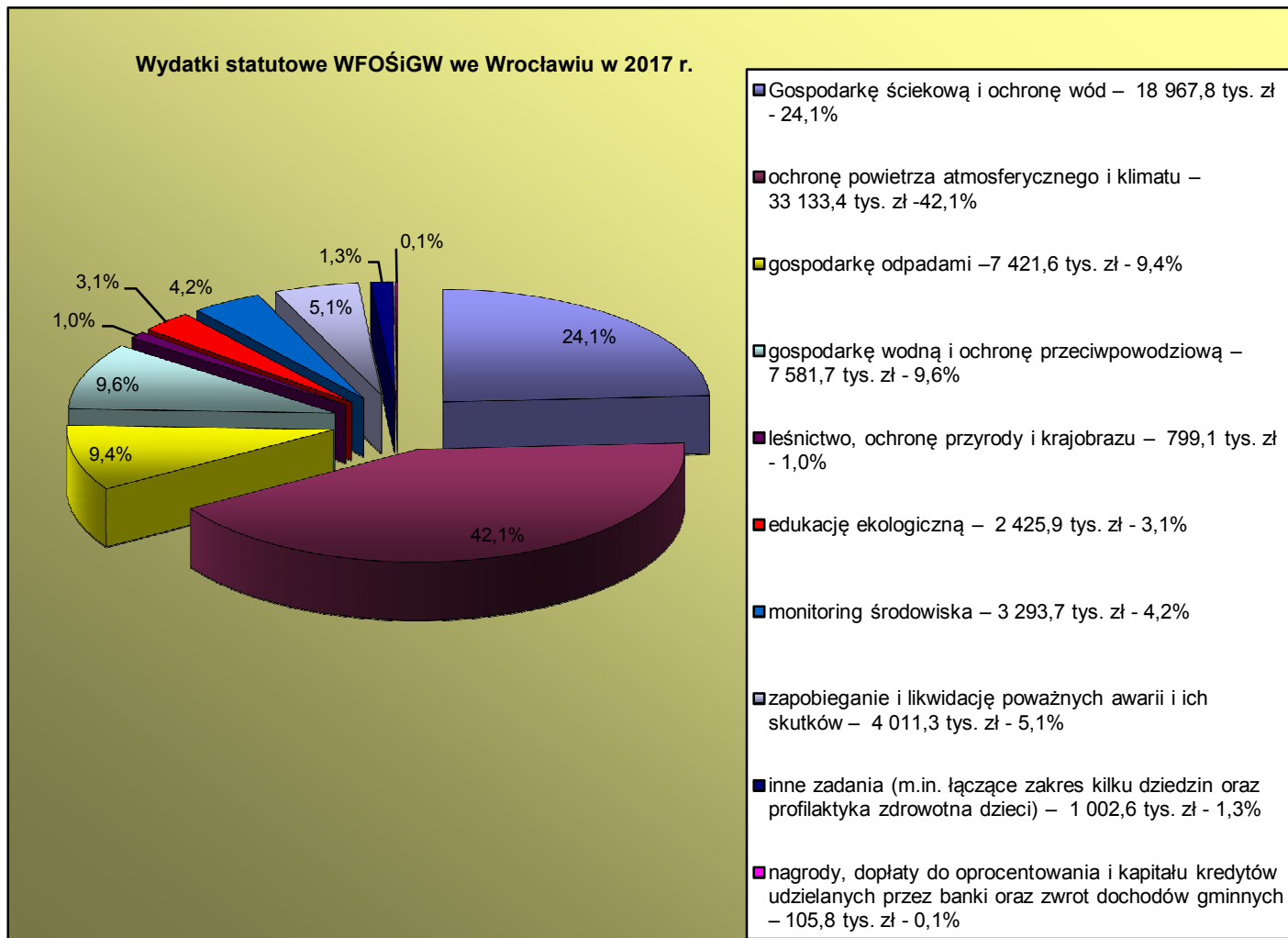
Tabela 3. Formy dofinansowania przedsięwzięć przez Fundusz w latach 2015-2017

Lp.	Forma dofinansowania	Rok 2015		Rok 2016		Rok 2017	
		w tys. zł	% wydatków statutowych	w tys. zł	% wydatków statutowych	w tys. zł	% wydatków statutowych
1	2	3	4	5	6	7	8
	pożyczki	302 650,6	86,9	53 614,6	56,51	45 963,8	58,4
1	o w tym pożyczki na zachowanie płynności finansowej	17 778,4	5,1	0,00	0	3 941,7	5,0
2	dotacje	43 781,9	12,6	41 091,1	43,31	32 673,3	41,5
3	dopłaty do oprocentowania kredytów bankowych (umowy trójstronne)	41,9	0,01	26,4	0,03	0,03	0,00
4	nagrody za osiągnięcia w ochronie środowiska	7,0	0,002	7,6	0,008	20,8	0,026
5	umorzenia pożyczek	1 802,5	0,5	0,00	0	15,8	0,02
6	dopłaty do oprocentowania kredytów bankowych (BOŚ)	149,4	0,04	92,2	0,125	45,6	0,058
7	dopłaty do kredytów (BOŚ)	4,5	0,001	10,1	0,011	13,0	0,016
8	z tytułu zwrotu gminom utraconych przez nie dochodów gminnych	10,9	0,003	7,0	0,007	10,6	0,013
	<b>Razem</b>	<b>154 010,2</b>	<b>348 448,6</b>	<b>94 849,0</b>	<b>100,0</b>	<b>78 742,9</b>	<b>100,0</b>

Uwzględniając rangę potrzeb oraz przyjęte priorytety w zakresie ochrony środowiska i gospodarki wodnej środki Funduszu wydatkowane na następujące dziedziny:

- gospodarkę ściekową i ochronę wód – 18 967,8 tys. zł (24,1% wydatkowanych środków) dofinansowując 39 zadań,
- ochronę powietrza atmosferycznego i klimatu – 33 133,4 tys. zł (42,1%) dofinansowując 69 zadań,
- gospodarkę odpadami – 7 421,6 tys. zł (9,4%), dofinansowując 114 zadań,
- pozostałe zadania – 19 114,3 tys. zł (24,3%), dofinansowując 171 zadań, w tym:
  - ✓ gospodarkę wodną i ochronę przeciwpowodziową – 7 581,7 tys. zł (9,6%), dofinansowując 14 zadań,
  - ✓ leśnictwo, ochronę przyrody i krajobrazu – 799,1 tys. zł (1,0%), dofinansowując 24 zadania,
  - ✓ edukację ekologiczną – 2 425,9 tys. zł (3,1%), dofinansowując 91 zadań,
  - ✓ monitoring środowiska – 3 293,7 tys. zł (4,2%), dofinansowując 3 zadania,
  - ✓ zapobieganie i likwidację poważnych awarii i ich skutków – 4 011,3 tys. zł (5,1%), dofinansowując 25 zadań,

- ✓ inne zadania (m.in. łączące zakres kilku dziedzin oraz profilaktyka zdrowotna dzieci) – 1 002,6 tys. zł (1,3%), dofinansowując 14 zadań,
- nagrody za osiągnięcia w ochronie środowiska, umorzenia pożyczek, dopłaty do oprocentowania kredytów udzielanych przez banki, dopłaty do kapitału kredytów oraz zwrot dochodów gminnych – 105,8 tys. zł (0,1%).



Wydatki statutowe Funduszu w 2017 r. z podziałem na dziedziny ochrony środowiska przedstawione zostały w załączniku nr 1, natomiast porównanie wydatków statutowych Funduszu w latach 2015-2017 według dziedzin przedstawia tabela nr 4.

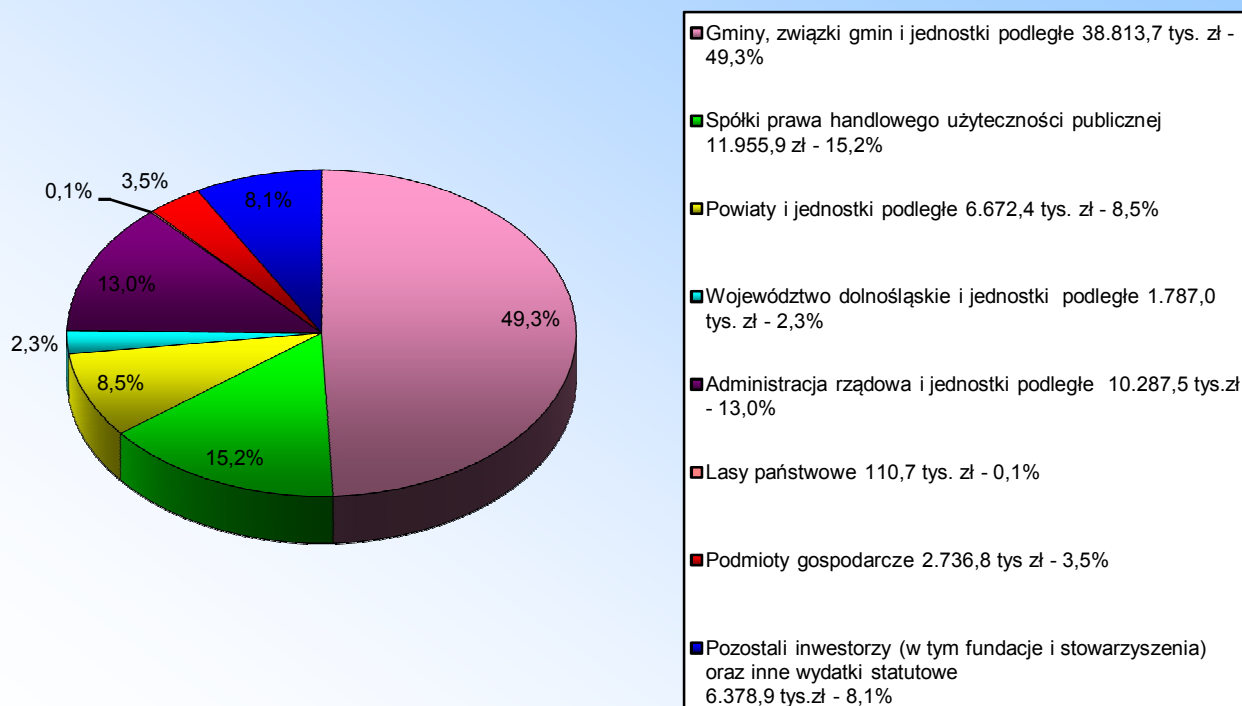
Tabela 4. Wydatki statutowe Funduszu w latach 2015-2017 według dziedzin

Lp.	Forma dofinansowania	Rok 2015				Rok 2016				Rok 2017			
		Ogółem	Dotacje i dopłaty	Pożyczki	% wydatków statutowych	Ogółem	Dotacje i dopłaty	Pożyczki	% wydatków statutowych	Ogółem	Dotacje i dopłaty	Pożyczki	% wydatków statutowych
		w tys. zł				w tys. zł				w tys. zł			
1	2	3	4	5	6	7	8	9	10	11	12	13	14
1	Gospodarka ściekowa i ochrona wód	135 836,0	11 233,0	124 603,0	39,0	28 777,5	5 831,1	22 946,5	30,3	18 967,8	3 171,6	15 216,2	24,1
2	Ochrona powietrza atmosferycznego i klimatu	165 442,5	10 718,8	154 723,7	47,5	30 652,8	17 635,0	13 017,8	32,3	33 133,4	11 673,8	21 459,6	42,1
3	Gospodarka odpadami	7 782,4	1 913,2	5 869,2	2,2	13 622,6	1 889,4	11 733,2	14,4	7 421,6	2 355,5	5 066,1	9,4
4	Gospodarka wodna i ochrona przeciwpowodziowa	12 483,8	6 445,2	6 038,6	3,6	7 128,1	1 638,7	5 489,4	7,5	7 581,7	3 939,8	3 641,9	9,6
5	Leśnictwo, ochrona przyrody i krajobrazu	1 640,6	1 588,9	51,7	0,5	1 772,7	1 772,7	0,0	1,9	799,1	799,1	0,00	1,0
6	Edukacja ekologiczna	7 149,0	4 135,1	3 013,9	2,0	3 207,8	2 880,1	327,7	3,4	2 425,9	2 425,9	0,0	3,1
7	Monitoring środowiska	3 787,8	3 787,8	0,0	1,1	3 224,1	3 224,1	0,0	3,4	3 293,7	3 293,7	0,0	4,2
8	Zapobieganie i likwidacja poważnych awarii i ich skutków	2 604,3	2 604,3		0,7	4 090,6	3 990,0	100,0	4,3	4 011,3	4 011,3	0,00	5,1
9	Inne zadania	9 747,9	1 397,4	8 350,5	2,8	2 256,4	2 256,4	0,00	2,4	1 002,6	1 002,6	0,00	1,3
<b>Razem</b>		<b>346 474,3</b>	<b>43 823,7</b>	<b>302 650,6</b>	<b>99,4</b>	<b>94 732,1</b>	<b>41 117,5</b>	<b>53 614,6</b>	<b>99,8</b>	<b>78 637,1</b>	<b>32 673,3</b>	<b>45 963,8</b>	<b>99,9</b>
10	Dopłaty, nagrody, umorzenia, zwrot utraconych dochodów gmin	1 974,3	1 974,3		0,6	116,9	116,9		0,1	105,8	105,8		0,1
<b>Ogółem</b>		<b>348 448,6</b>	<b>45 798,0</b>	<b>302 650,6</b>	<b>100,0</b>	<b>94 849,0</b>	<b>41 234,4</b>	<b>53 614,6</b>	<b>100,0</b>	<b>78 742,9</b>	<b>32 779,0</b>	<b>45 963,8</b>	<b>100,0</b>

Z wydatkowanych w 2017 r. środków w wysokości 78 742,9 tys. zł przeznaczono na zadania poszczególnych beneficjentów następujące części środków:

- gminy, związki gmin i podmioty podległe (jednostki komunalne, szkoły i inne) – 49,3% całości wydatków, tj. 38 813,7 tys. zł (43,3% stanowiły dotacje, 50,5%, pożyczki, 3,2% pożyczki na zachowanie płynności finansowej),
- spółki prawa handlowego o charakterze użyteczności publicznej (przedsiębiorstwa wodociągów i kanalizacji, gospodarki komunalnej itp.) – 15,2%, tj. 11 955,9 tys. zł, (0,1% stanowiły dotacje, 99,9% pożyczki),

**Wydatki statutowe WFOŚiGW w 2017 r. z podziałem na wnioskodawców**



- powiaty i ich jednostki – 8,5%, tj. 6 672,4 tys. zł (0,3% stanowiły dotacje, 59,5% pożyczki, 40,2% pożyczki na zachowanie płynności finansowej),
- Województwo Dolnośląskie i jednostki podległe – 2,3%, tj. 1 787,0 tys. zł (73,8% stanowiły dotacje, 26,2% pożyczki);
- administrację rządową oraz jednostki jej podległe – 13,0%, tj. 10 287,5 tys. zł (92,2% stanowiły dotacje, a 7,8% pożyczki);
- lasy państwowe – 0,1%, tj. 110,7 tys. zł (100% stanowiły dotacje);
- podmioty gospodarcze (spółdzielnie, pozostałe spółki prawa handlowego) – 3,5%, tj. 2 736,8 tys. zł (7,4% stanowiły dotacje, 92,6% pożyczki);
- pozostałych inwestorów, w tym m.in. pozarządowe organizacje ekologiczne oraz inne wydatki statutowe - 8,1%, tj. 6 378,9 tys. zł (57,7% stanowiły dotacje, 42,3% pożyczki).

Porównanie wydatków statutowych Funduszu w latach 2015-2017 według wnioskodawców przedstawia tabela nr 5.

Tabela 5. Wydatki statutowe Funduszu w latach 2015-2017 według wnioskodawców

Lp.	Forma dofinansowania	Rok 2015		Rok 2016		Rok 2017	
		w tys. zł	% wydatków statutowych	w tys. zł	% wydatków statutowych	w tys. zł	% wydatków statutowych
1	2	3	4	5	6	7	8
1	Gminy, związki gmin i jednostki podległe	61 662,7	17,7	49 610,2	52,3	38 813,7	49,3
2	Spółki prawa handlowego użyteczności publicznej	104 756,6	30,1	24 320,1	25,6	11 955,9	15,2
3	Powiaty i jednostki podległe	693,7	0,2	1 417,3	1,5	6 672,4	8,5
4	Województwo dolnośląskie i jednostki podległe	7 210,6	2,1	1 031,8	1,1	1 787,0	2,3
5	Administracja rządowa i jednostki podległe	7 759,8	2,2	9 062,0	9,6	10 287,5	13,0
6	Lasy państwowe	1 817,3	0,5	231,7	0,2	110,7	0,1
7	Podmioty gospodarcze	155 823,5	44,7	2 460,4	2,6	2 736,8	3,5
8	Pozostali inwestorzy (w tym fundacje i stowarzyszenia) oraz inne wydatki statutowe	8 724,4	2,5	6 715,5	7,1	6 378,9	8,1
<b>Razem</b>		<b>348 448,6</b>	<b>100,0</b>	<b>94 849,0</b>	<b>100,0</b>	<b>78 742,9</b>	<b>100</b>

W 2017 roku Fundusz kontynuował umowę o współpracy w zakresie dotacji przeznaczonych na częściowe spłaty kapitału kredytów bankowych udzielanych przez Bank Ochrony Środowiska S.A. Umowa obejmuje zadania z zakresu termomodernizacji, budowy przyłączy kanalizacji sanitarnej, przydomowych oczyszczalni ścieków, instalacji rekuperatorów oraz modernizacji systemów ciepłowniczych. Istotą tej umowy jest angażowanie przez bank środków własnych w realizację małych projektów, natomiast Wojewódzki Fundusz dopłaca do części kapitału udzielonego kredytu. W 2017 roku dopłatami zostało objętych 6 umów. W sumie na dofinansowanie do tych umów Fundusz wydatkował 12 975,00 zł, w tym:

- ochrona powietrza – 11 475,00 zł
- gospodarka ściekowa i ochrona wód – 1 500,00 zł

W 2017 roku Fundusz kontynuował również umowę o dopłaty do oprocentowania kredytów udzielonych przez Bank Ochrony Środowiska S.A. w latach 2011 - 2014. Dofinansowanie objęło umowy z zakresu ochrony środowiska i gospodarki wodnej, w szczególności budowę i modernizację systemów ciepłowniczych, finansowanie inwestycji termomodernizacyjnych, budowę małych oczyszczalni ścieków bytowo – gospodarczych oraz przedsięwzięcia z zakresu energetyki odnawialnej. W każdym kwartale dopłatami objętych zostało około 70 czynnych umów kredytowych.

W sumie na dofinansowanie dopłat do tych umów Fundusz wydatkował 45 623,29 zł, w tym:

- ochrona powietrza – 43 271,82 zł

- gospodarka ściekowa i ochrona wód – 2 351,47 zł

Zobowiązania Funduszu z tytułu zawartych umów, na dofinansowanie zadań kontynuowanych przewidzianych do zrealizowania w roku 2018 i w latach następnych, wyniosły na koniec 2017 r. 116 979,11 tys. zł, w tym zobowiązania w formie:

- dotacji 44 438,90 tys. zł,
- pożyczki 72 540,21 tys. zł,

Wykaz zadań dofinansowanych przez Fundusz w 2017 r. oraz zobowiązań umownych na lata następne zawiera załącznik nr 9.

Fundusz ponadto posiada zobowiązania z tytułu zaciągniętych pożyczek w NFOŚiGW w Warszawie w kwocie 224 438,6 tys. zł oraz kredytu w Banku Gospodarstwa Krajowego w wysokości 14 500,00 tys. zł.

Ponadto organy statutowe Funduszu podjęły uchwały w stosunku do zadań nowych i kontynuowanych o dofinansowaniu ich kwotą 172 127,6 tys. zł, w tym w formie :

- dotacji 31 224,6 tys. zł,
- pożyczki 140 903,0 tys. zł.

Umowy na dofinansowanie nowych zadań zostaną zawarte w 2018 r. po zakończeniu procedur przetargowych.

Tabela nr 6 przedstawia porównanie zobowiązań Funduszu na koniec roku z tytułu zawartych umów i podjętych uchwał w latach 2015-2017.

**Tabela 6. Zobowiązania Funduszu na koniec roku z tytułu zawartych umów i podjętych uchwał w latach 2015-2017**

L.p.	Forma dofinansowania	Rok 2015		Rok 2016		Rok 2017	
		z tytułu zawartych umów	z tytułu podjętych uchwał	z tytułu zawartych umów	z tytułu podjętych uchwał	z tytułu zawartych umów	z tytułu podjętych uchwał
w tys. zł							
1	2	3	4	5	6	7	8
1	Dotacje	44 070,70	5 630,79	26 983,04	17 345,87	44 438,90	31 224,6
2	Pożyczki	50 341,45	24 916,14	43 688,22	14 123,05	72 540,21	140 903,0
3	Dopłaty do umów trójstronnych	2 506,81		368,06			
4	Dopłaty do kredytów preferencyjnych na podstawie umów z BOŚ	224,80		137,10			
5	Dopłaty do kapitału kredytów	4,50		6,00			
	<b>Razem</b>	<b>97 148,26</b>	<b>30 546,93</b>	<b>71 182,42</b>	<b>31 468,92</b>	<b>116 979,11</b>	<b>172 127,6</b>
		<b>127 695,19</b>		<b>102 651,34</b>		<b>289 106,71</b>	

W celu zwiększenia posiadanych w dyspozycji środków na dofinansowanie przedsięwzięć z zakresu ochrony środowiska i gospodarki wodnej Fundusz zawarł z Narodowym Funduszem Ochrony Środowiska i Gospodarki Wodnej umowy w ramach programów:

1. **„Likwidacja niskiej emisji wspierająca wzrost efektywności energetycznej i rozwój rozproszonych odnawialnych źródeł energii” Część 1) Program pilotażowy KAWKA** - umowa udostępnienia środków w kwocie 18 258,98 tys. zł zawarta została w 2013 r. na realizację przedsięwzięć zapewniających osiągnięcie do 31.12.2018 r. efektu rzeczowego i ekologicznego w postaci ustalonego zmniejszenia emisji zanieczyszczeń powietrza na terenie 5 gmin. W ramach tej umowy Fundusz wydatkował w 2017 r. kwotę 2 967,06 tys. zł, która została zrefundowana przez NFOŚiGW.
2. **„Poprawa jakości powietrza. Część 2) KAWKA - Likwidacja niskiej emisji wspierająca wzrost efektywności energetycznej i rozwój rozproszonych odnawialnych źródeł energii”** – umowa udostępnienia środków w kwocie 15 599,38 tys. zł zawarta została w 2014 r. na realizację przedsięwzięć zapewniających osiągnięcie objętych umową efektów rzeczowych i ekologicznych na terenie dwóch gmin do dnia 30.09.2018 r. W ramach tej umowy Fundusz wydatkował w 2017 r. kwotę 4 147,35 tys. zł, która została zrefundowana przez NFOŚiGW.
3. **„SYSTEM – Wsparcie działań ochrony środowiska i gospodarki wodnej realizowanych przez WFOŚiGW. Część 1) Usuwanie wyrobów zawierających azbest** – w 2015 r. została zawarta umowa



udostępnienia środków w formie dotacji na kwotę 1 804,2 tys. zł, której realizacja zaplanowana na lata na lata 2015-2017. W ramach tej umowy Fundusz w 2017 r. wydatkował kwotę 681,1 tys. zł, co stanowi całość udostępnionych w umowie środków.

4. **„Wspieranie rozproszonych, odnawialnych źródeł energii. Część 4c) Prosument – linia dofinansowania z przeznaczeniem na zakup i montaż mikroinstalacji odnawialnych źródeł energii”** – w 2014 r. zawarte zostały umowy udostępnienia środków przewidujące ich uruchamianie w latach 2014-2017:
- na kwotę do 9 000,0 tys. zł z przeznaczeniem na udzielenie dotacji,
  - na kwotę do 16 000,0 tys. zł z przeznaczeniem na udzielanie pożyczek.
- W 2017 r. w ramach podpisanych umów zwrot z NFOŚiGW wyniósł 4 444,1 tys. zł, z czego 1 791,0 tys. zł dotyczyło umowy dotacji, 2 653,1 tys. zł pożyczki

## 1. Gospodarka ściekowa i ochrona wód

Z dziedziny gospodarki ściekowej i ochrony wód Fundusz rozpatrzył w 2017 r. 56 wniosków, z których 50 zostało rozpatrzonych pozytywnie przez Zarząd i Radę Nadzorczą, 4 zostało wycofanych przez wnioskodawców, a 2 pozostało do rozstrzygnięcia na 2018 r.

W ciągu roku w trakcie realizacji znajdowało się 67 zadań, w tym 66 inwestycyjnych, spośród których 39 zostało dofinansowanych.

Na zadania związane z budową lub modernizacją miejskich i wiejskich mechaniczno-biologicznych oczyszczalni ścieków oraz budowę sieci kanalizacyjnych w miastach i wsiach województwa dolnośląskiego Fundusz wydatkował ogółem w 2017 r. 18 967,8 tys. zł (24,1% środków wypłaconych na realizację wszystkich zadań statutowych), z czego:

- dotacje stanowiły 3 171,6 tys. zł (16,7%),
- dopłaty do oprocentowania kredytów w ramach zawartych umów trójstronnych 0,03 tys. zł (0,0001%),
- pożyczki 15 216,2 tys. zł (80,2%),
- pożyczki na zachowanie płynności finansowej 580,0 tys. zł (3,1%).

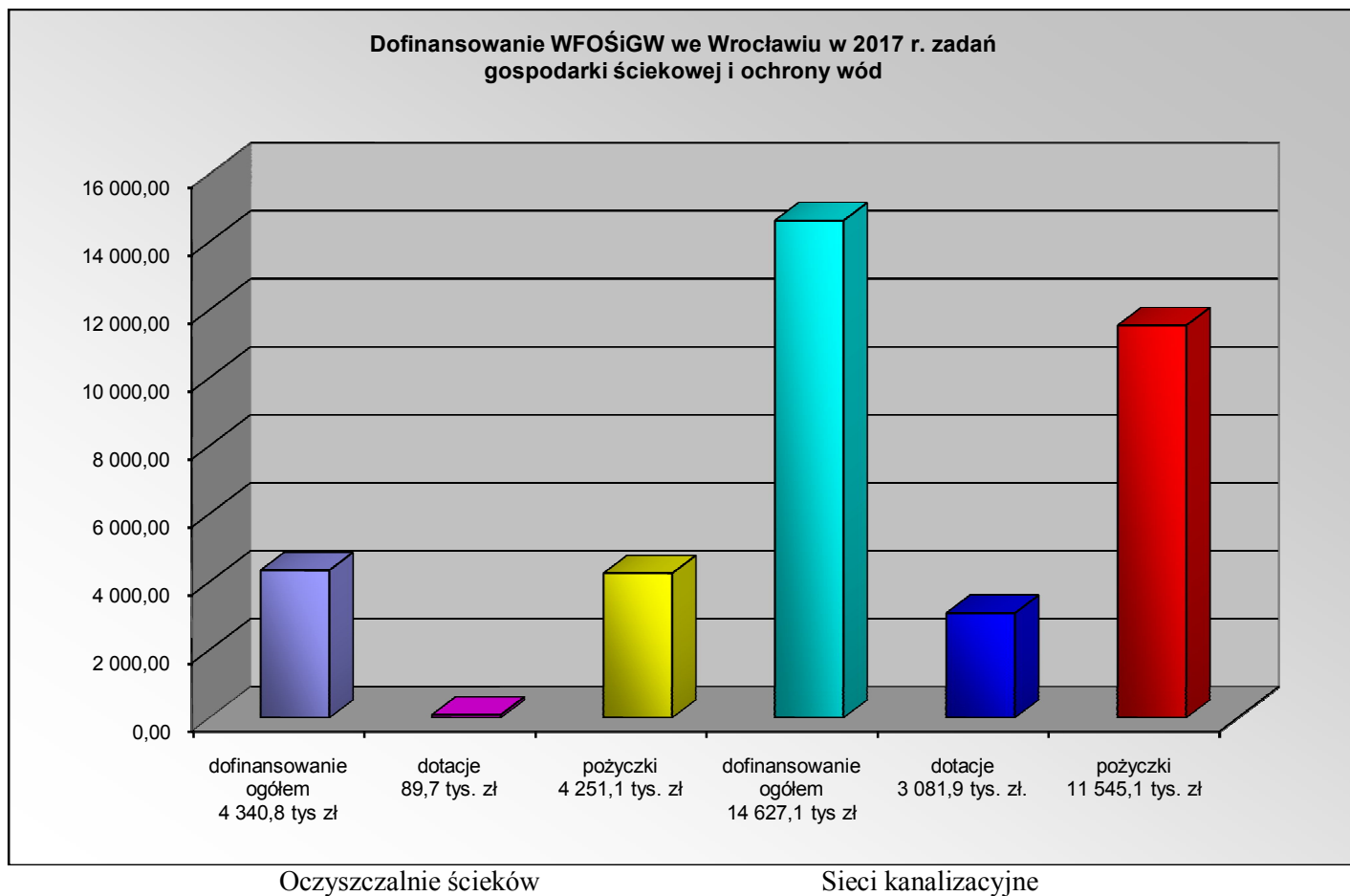
Na realizację 39. zadań kontynuowanych Fundusz posiada zobowiązania na lata następne na kwotę 58 660,1 tys. zł (50,1% wszystkich zobowiązań), w tym w formie dotacji w kwocie 13 839,0 tys. zł, w formie pożyczki w kwocie 44 821,1 tys. zł.

Przy wsparciu finansowym Funduszu w 2017 r.:

- zakończono budowę, modernizację i przebudowę 3. oczyszczalni ścieków zwiększając liczbę dodatkowych osób korzystających z ulepszanego systemu oczyszczalni ścieków o 3 887,
- wybudowano i zmodernizowano 135 km sieci kanalizacyjnych:
  - 19,7 km na terenach miejskich (w tym 3,35 km kanalizacji deszczowej),
  - 115,3 km na terenach wiejskich,
  - przyrost ilości mieszkańców objętych systemem zbierania ścieków wyniósł 6 799 RLM.

Wybrane efekty rzeczowe uzyskane w wyniku oddania do użytku nowo wybudowanych i zmodernizowanych oczyszczalni ścieków, efekty w zakresie kanalizacji ściekowej oraz przyłączy do kanalizacji ściekowej przedstawiają załączniki nr 2 i 3.

Przy ogólnej wartości zadań zakończonych w 2017 r. w wysokości 131 477,0 tys. zł, zaangażowanie finansowe Funduszu w ich realizację wyniosło 59 471,6 tys. zł, w tym 9 370,8 tys. zł w formie dotacji, 49 055,8 tys. zł w formie pożyczki, 939,8 tys. zł w formie pożyczki na zachowanie płynności finansowej oraz 105,1 tys. w formie dopłaty do kredytu.



Do najważniejszych zadań z zakresu ochrony wód, które zrealizowane były przy udziale środków Funduszu w 2017 r. należą oczyszczalnie ścieków oraz sieci kanalizacyjne.

- 1) Do zadań przekazanych do eksploatacji w 2017 roku z przekazanych do eksploatacji sieci kanalizacji sanitarnej i deszczowej należą:
  - budowa kanalizacji sanitarnej w Gminie Brzeg Dolny (0,67 km),
  - budowa kanalizacji sanitarnej w Sycowie 1,4 km,
  - budowa kanalizacji w Gminie Strzelin 1,4 km,
  - kanalizacja sanitarna w Gminie Czernica w miejscowości Wojnowice o długości 7,7 km oraz rurociąg ciśnieniowy z Czernicy do Chrzastawy Małej o długości 7,7 km,
  - budowa kanalizacji sanitarnej i sieci wodociągowej na terenie Wałbrzyskiej Strefy Ekonomicznej – zadanie „Budowa sieci wodno-kanalizacyjnej wraz z odtworzeniem nawierzchni na terenie WSSE Podstrefa Żarów”. Wykonano 1.230,88 m sieci kanalizacyjnej oraz 599,33 m sieci wodociągowej. Z przedmiotowej infrastruktury będą mogły skorzystać zakłady produkcyjne zlokalizowane w strefie.
  - budowa sieci kanalizacji sanitarnej w Piławie Górnej obejmująca wykonanie 189,8 m sieci kanalizacji w rejonie ulic: Poziomkowej i Limanowskiego,
  - rozbudowa sieci wodociągowej i kanalizacji sanitarnej w miejscowości Złotniki Gmina Krotoszyce,
  - zakup ciągnika do przewozu nieczystości płynnych o mocy maksymalnej 140KM wraz z beczką asenizacyjną o pojemności 10m<sup>3</sup>, Gmina Niechlów,
  - budowa sieci wodociągowej i kanalizacji sanitarnej dla miejscowości Dalków – Etap II, Gmina Gaworzyce,
  - budowa sieci kanalizacji sanitarnej wsi Siekierzyce, Gmina Mściwojów.
- 2) Do najważniejszych zadań z zakresu ochrony wód, które dofinansowywane były przez Fundusz w 2017 r. i które będą kontynuowane w latach następnych należą:

- uporządkowanie gospodarki ściekowej w gminie Osiecznica poprzez przebudowę oczyszczalni ścieków wraz z przepompownią w m. Świątoszów,
- budowa sieci kanalizacji sanitarnej i sieci wodociągowej ze stacją uzdatniania wody w Giebułtowiu gmina Mirsk,
- budowa przydomowych oczyszczalni w budynkach gminnych w miejscowości Wilka i Wrociszów Dolny gmina Sulików,
- budowa sieci kanalizacji sanitarnej z przyłączami w m. Sieroszowice i Strogoborzyce wraz z przebudową sieci wodociągowej oraz budowa oczyszczalni ścieków w obrębie m. Buczyna i budowa rurociągu tranzytowego z m. Sieroszowice do oczyszczalni ścieków, Gmina Radwanice,
- budowa kanalizacji sanitarnej w miejscowości Gniewomirowice, Gmina Miłkowice,
- budowa kanalizacji w Gminie Środa Śląska,
- budowa rurociągów tranzytowych w Gminie Oława,
- budowa kanalizacji sanitarnej w Gminie Długołęka w miejscowościach Raków, Bielawa i Szczodre,
- budowa kanalizacji sanitarnej w 11. miejscowościach Gminy Kobierzyce,
- modernizacja i rozbudowa oczyszczalni ścieków w Kobierzycach,
- budowa kanalizacji sanitarnej w miejscowości Wszewilki,
- budowa kanalizacji sanitarnej w Gminie Kąty Wrocławskie w miejscowościach Zabrodzie i Mokronos Dolny,
- budowa kanalizacji sanitarnej w gminie Oława o długości 24km,
- budowa kanalizacji sanitarnej w Rakowie i Bielawie o długości 23 km,
- budowa kanalizacji sanitarnej w Szczodre o długości 13,5km,
- budowa kanalizacji sanitarnej w Gminie Kobierzyce o długości 66 km,
- budowa rurociągów tłocznych i kanalizacji sanitarnej w gminie Oława o długości 26,1 km,
- modernizacja i rozbudowa oczyszczalni ścieków w Kobierzycach,
- budowa kanalizacji sanitarnej w Mokronosie Dolnym Gmina Kąty Wrocławskie 12 km,
- budowa kanalizacji w miejscowości Wszewilki o długości 3,5km,
- budowa 35. szt. przydomowych oczyszczalni ścieków, co przekłada się na zwiększenie liczby osób korzystających z ulepszanego systemu oczyszczania ścieków o 255 RLM, zadanie realizowane przez Gminę Stoszowice,
- budowa kolektora sanitarnego Stara Morawa - Kletno zadanie nr 2 i zadanie nr 3 – zadanie polegające na budowie 3.491,9 m kanalizacji sanitarnej z terminem realizacji w latach 2017-2018. W roku 2017 uruchomiono 1 ratę pożyczki. Zakładany efekt ekologiczny to 475 RLM,
- budowa kanalizacji sanitarnej w Przygórzu - etap II – zadanie wstępnie planowane do zakończenia w roku 2017. W związku z koniecznością wykonania robót dodatkowych termin zakończenia przesunięto na 2018 rok. Zadanie obejmuje budowę 497,2 m sieci kanalizacji sanitarnej w miejscowości Przygórze. W roku 2017 uruchomiono całość pożyczki. Zakładany efekt ekologiczny to 82 RLM.

W 2017r. ponadto potwierdzono uzyskanie efektu ekologicznego zadania zakończonego rzeczowo w latach ubiegłych, a mianowicie: „Uporządkowanie gospodarki wodno-ściekowej gmin leżących w zlewni rzeki Czerwona Woda” realizowane przez Miedzogminną Spółkę Wodno-Kanalizacyjną „SUPLAZ” sp. z o.o. w ramach programu POIiŚ – podłączono do sieci kanalizacyjnej 3.887osób i 796 RLM jako podmioty gospodarcze.

Rozpoczęto realizację zadania "Rozbudowa i przebudowa oczyszczalni ścieków w Strzeszowie wraz z uporządkowaniem gospodarki wodno-ściekowej w gminie Wisznia Mała" na które została podjęta decyzja o jego dofinansowaniu.

Osobną grupę stanowiło zadanie związane z przygotowaniem dokumentacji do Funduszy Unijnych pn. „Studium Wykonalności do zadania »Uporządkowanie gospodarki wodno-ściekowej w aglomeracji Mioszów«” – zadanie sfinansowano w 2017 roku. Beneficjent planuje realizację robót budowlano-montażowych w latach późniejszych w ramach Regionalnego Programu Operacyjnego Województwa Dolnośląskiego.

W latach następnych planowane jest uzyskanie efektów ekologicznych dla zadania pn. budowa sieci kanalizacji sanitarnej pod nowo powstałe budownictwo mieszkaniowe w Bogatyni - Markocicach, osiągnięcie efektu ekologicznego zaplanowano na koniec 2018r.

## 2. Ochrona powietrza atmosferycznego i klimatu

Z dziedziny ochrony powietrza atmosferycznego i klimatu Fundusz rozpatrzył w 2017 r. 62 wnioski, z których 47 zostało pozytywnie rozpatrzonych przez Zarząd i Radę Nadzorczą, 3 zostały wycofane przez wnioskodawców, 3 nie spełniały obowiązujących w Funduszu „Kryteriów ...” i „Zasad ...”, 1 został rozpatrzony odmownie wobec braku zdolności do obsługi pożyczki, a 8 pozostało do rozstrzygnięcia na 2018 r.

W ciągu roku w trakcie realizacji znajdowały się 82 zadania. Fundusz wydatkował w 2017 r. środki na dofinansowanie 69. zadań.

Na dofinansowanie realizacji zadań zapewniających zmniejszenie emisji gazów i pyłów, powstających w procesie spalania energetycznego paliw, w tym m. in. poprzez termomodernizację budynków i modernizację starych kotłowni, Fundusz wydatkował 33 133,4 tys. zł (42,1% środków wypłaconych na realizację wszystkich zadań statutowych), z czego:

- dotacje stanowiły 11 673,8 tys. zł (35,2%),
- pożyczki 18 097,9 tys. zł (54,6%),
- pożyczki na zachowanie płynności finansowej 3 361,7 tys. zł (10,2%).

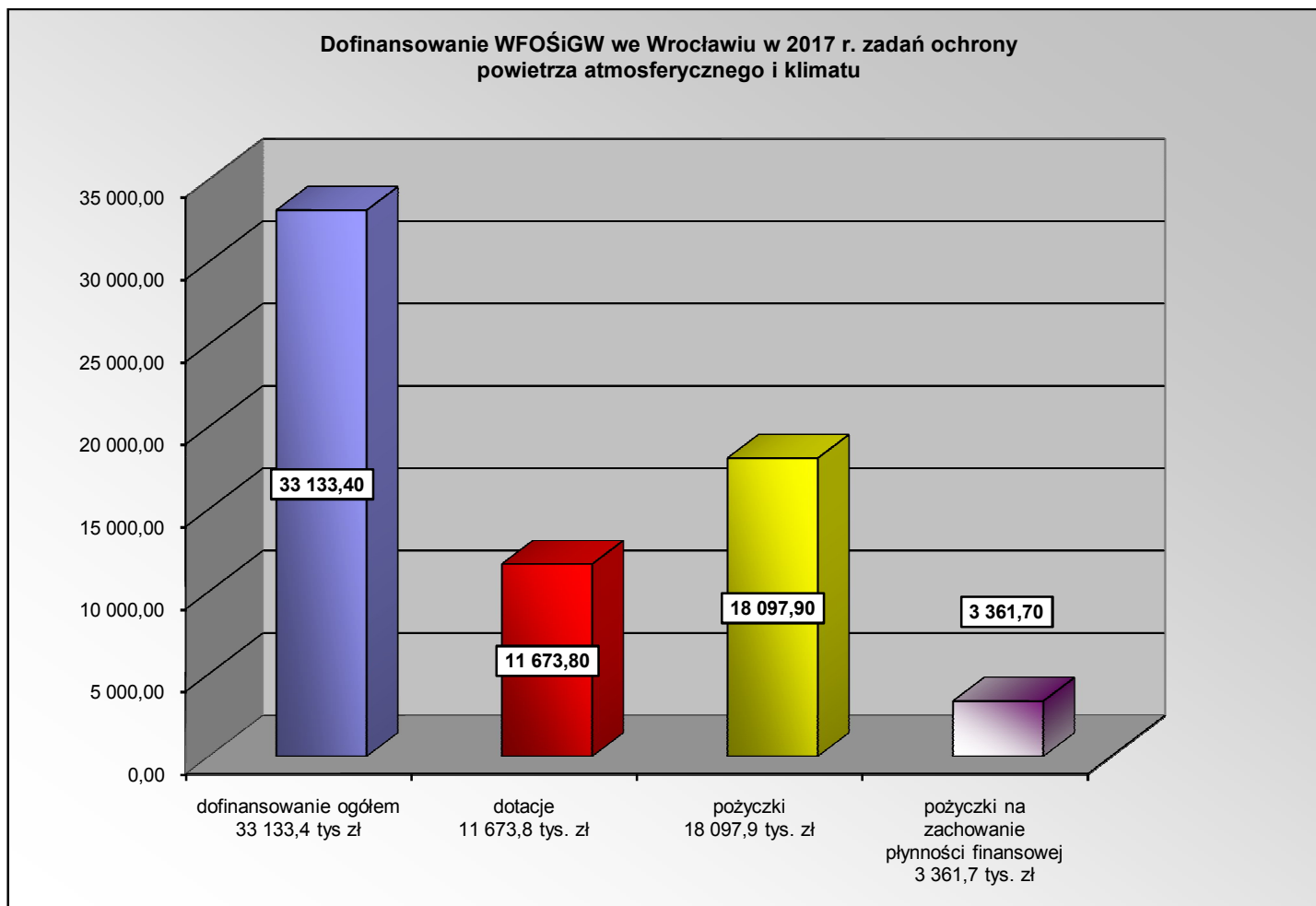
Na lata następne podjęto zobowiązania wynikające z zawartych umów w stosunku do 25. zadań kontynuowanych na kwotę 17 463,6 tys. zł (14,9% wszystkich zobowiązań), w tym w formie dotacji 9 037,9 tys. zł i pożyczki 8 425,6 tys. zł.

Wartość zadań z zakresu ochrony powietrza oddanych do użytku w 2017 r. osiągnęła wysokość 31 982,6 tys. zł, a dofinansowanie Funduszu do ich realizacji wyniosło 20 148,1 tys. zł, w tym 7 657,2 tys. zł w formie dotacji, 12 490,9 tys. zł w formie pożyczki.

Obiekty i instalacje przekazane do eksploatacji w 2017 r. pozwalają na obniżenie w skali roku emisji:

- |                   |   |               |
|-------------------|---|---------------|
| • pyłu            | - | 42,45 Mg/a    |
| • SO <sub>2</sub> | - | 27,58 Mg/a    |
| • No <sub>x</sub> | - | 2,62 Mg/a     |
| • CO              | - | 112,06 Mg/a   |
| • CO <sub>2</sub> | - | 5 753,54 Mg/a |

Efekty rzeczowe uzyskane w 2017 r. w zakresie ochrony powietrza przedstawione zostały w załączniku nr 4.



Dofinansowanie Funduszu ukierunkowane było na pomoc w realizacji zadań związanych z:

- ograniczeniem niskiej emisji z lokalnych kotłowni poprzez ich modernizację, likwidację oraz budowę kotłowni gazowych i olejowych,
- energooszczędnym oświetleniem ulicznym,
- ograniczeniem emisji zanieczyszczeń przemysłowych,
- budową i modernizacją sieci ciepłowniczych,
- termomodernizacją budynków,
- wspieraniem nowych technologii pozwalających na uzyskanie tzw. „czystej” energii z odnawialnych źródeł energii.

Do największych inwestycji zrealizowanych w 2017 r. przy udziale finansowym Funduszu zaliczyć należy:

- przebudowę Zakładu Przerobczego Kopalni „OGORZELEC” poprzez wykonanie linii technologicznej wstępnego kruszenia i przygotowania surowca,
- termomodernizację dachu schroniska PTTK "Na Hali Szrenickiej" - III etap,
- budowę instalacji fotowoltaicznych dla budynków Jeleniogórskiej Spółdzielni Mieszkaniowej w Jeleniej Górze przy ul. Komedy Trzcinańskiego 4 i ul. Moniuszki 10,
- budowę kotłowni parowej na terenie Ciepłowni Przemysłowej JELFA w Jeleniej Górze,
- likwidację niskiej emisji w mieście Jelenia Góra - etap I
- budowę odnawialnych źródeł energii wykorzystujących energię słoneczną w postaci ogniw fotowoltaicznych,
- przebudowę kotłowni olejowo-gazowej w Zakładzie Karnym w Strzelinie,
- przebudowę kotłowni olejowo-gazowej w Zakładzie Karnym w Wołowie,
- modernizację kotłowni Domu Zakonnego Zgromadzenia Sióstr Urszulanek Unii Rzymskiej w Bardzie gdzie zamontowano kotły gazowe o łącznej mocy 575 kW;
- zmianę sposobu ogrzewania w 295 lokalach na terenie miasta Wałbrzycha w ramach zadania

- związanego z ograniczeniem niskiej emisji na terenie Miasta Wałbrzycha – zlikwidowano 369 źródeł ciepła na paliwo stałe redukując emisje pyłu o 11,94 Mg/rok, CO<sub>2</sub> o 1.105,39 Mg/rok.
- modernizację źródeł ciepła na terenie Gminy Szczawno-Zdrój w ramach Programu Pilotażowego KAWKA – na koniec 2017r. zostało zmodernizowanych 176 źródeł ciepła;
  - ograniczenie niskiej emisji powierzchniowej na terenie Świdnicy poprzez likwidację węglowych, lokalnych źródeł ciepła i podłączenie obiektów do rozbudowanej sieci ciepłowniczej w ramach Programu KAWKA – na koniec 2017r. zostało zlikwidowanych 261 źródeł ciepła,
  - termomodernizację budynku Ośrodka Zdrowia oraz w Urzędzie Gminy w Paszowicach. W ramach zadania w budynku UG wybudowano nową kotłownię gazową z kotłem kondensacyjnym o mocy 85/121 kW, która zastąpiła wyeksploatowaną kotłownię olejową z 1998r. W budynku Gminnego Ośrodka Zdrowia dotychczasową kotłownię węglową zastąpiono układem ogrzewania opartym o gruntową pompę ciepła o mocy 34,8 kW (z wymiennikiem gruntowym pionowym do głębokości 800 m), ponadto wykonano nową instalację c.w.u. w połączeniu z wymianą grzejników na płytowe (35 szt.). W wyniku tej modernizacji w najbliższych latach uzyskany zostanie efekt ekologiczny w postaci ograniczenia emisji zanieczyszczeń do powietrza (w tym pyłu, tlenków węgla i siarki) w łącznej ilości ok. 202 Mg/rok, przy oszczędności energii w ilości ok. 1 966,00 GJ/rok.
  - przebudowę i rozbudowę istniejącego budynku na Szkołę Podstawową i Gimnazjum Katolickie przy ul. Szewczenki 1 w Legnicy – wykonana została termomodernizacja budynku szkoły,
  - termomodernizację Plebanii Parafii Rzymskokatolickiej pw. Św. Rodziny w Legnicy.

W 2017 r zakończono realizację zadania pn. „Poprawa efektu energetycznego w obiektach Wielospecjalistycznego Szpitala Samodzielnego Publicznego Zakładu Opieki Zdrowotnej w Zgorzelcu. W ramach inwestycji wybudowano nowoczesną kotłownię o mocy 1240 kW opartą na kogeneracji, czyli połączeniu wytwarzania energii elektrycznej z wytwarzaniem ciepła, wykonano montaż ponad 150 szt. kolektorów słonecznych na powierzchni 291 m<sup>2</sup> oraz przeprowadzono wymianę instalacji ciepłej wody, centralnego ogrzewania, grzejników i pełną izolację fundamentów całego obiektu. W wyniku zrealizowania zadania zostanie osiągnięty efekt ekologiczny polegający na zmniejszeniu emisji CO<sub>2</sub> o 70% i oszczędność energii o 40%. Zadanie realizowane było również przy udziale środków Mechanizmu Finansowego EOG 2009-2014.

Na uwagę zasługuje zakończenie w roku 2017 w ramach Programu **PROSUMENT**- realizacji 31 instalacji fotowoltaicznych na dachach budynków mieszkalnych Spółdzielni Mieszkaniowych we Wrocławiu. W roku 2017 zainstalowano na dachach ogniwa fotowoltaiczne o mocy 574,675 kWp, dzięki czemu rocznie zostanie uniknięta emisja CO<sub>2</sub> w ilości 443,3 Mg i wyprodukowana energia elektryczna na poziomie 545,94 MWh.

W 2017 roku rozpoczęto realizację zadań w ramach Programu Priorytetowego „Ograniczanie niskiej emisji na obszarze województwa dolnośląskiego” przyjętego uchwałą Rady Nadzorczej nr 37/2017 z dnia 31.03.2017 r. polegających na wymianie indywidualnych źródeł ciepła opalanych paliwem stałym na kotły gazowe, na lekki olej opałowy, piece elektryczne oraz spełniające wysokie normy ekologiczne kotły na biomasę i kotły węglowe (co najmniej V klasy) oraz podłączenie budynków do lokalnej sieci ciepłowniczej. W ramach Programu Ograniczenia Niskiej Emisji na obszarze Województwa Dolnośląskiego realizowano zadania lub zawarto umowy o udzieleniu dofinansowania:

- „Ograniczenie niskiej emisji na obszarze województwa dolnośląskiego poprzez wymianę źródeł ciepła w Gminie Strzegom w 2017 r.”
- „Ograniczenie niskiej emisji na obszarze Gminy Ziębice - etap I”
- „Ograniczenie niskiej emisji na terenie Gminy Ząbkowice Śląskie - etap I”
- „Ograniczenie niskiej emisji na terenie Gminy Ząbkowice Śląskie - etap II”
- „Program ograniczenia niskiej emisji w Gminie Bardo”
- „Ograniczenie niskiej emisji na obszarze województwa dolnośląskiego – miasto Nowa Ruda”
- „Ograniczenie niskiej emisji na obszarze województwa dolnośląskiego – Gmina Polanica - Zdrój”
- „Ograniczenie niskiej emisji na obszarze województwa dolnośląskiego – Stoszowice”
- Zmiana systemu ogrzewania w budynkach mieszkalnych na terenie miasta Chojnowa,
- Zamiana ogrzewania opartego na paliwie stałym na ogrzewanie ekologiczne na terenie miasta Złotoryi,
- Ograniczanie niskiej emisji na terenie Gminy Węgliniec”

- Ograniczanie niskiej emisji w Gminie Świerzawa poprzez wymianę lokalnych źródeł ciepła.

W 2017r. potwierdzono uzyskanie efektu ekologicznego dla zadania pn. „Zakup mobilnej linii diagnostycznej dla WITD we Wrocławiu” realizowanego przez Wojewódzki Inspektorat Transportu Drogowego we Wrocławiu. W ciągu trzech lat realizacji projektu przeprowadzono 2.342 kontrole, których efektem było wyeliminowanie z ruchu 1.466 pojazdów. Pojazdy te stwarzały zagrożenie wystąpienia poważniejszych zdarzeń drogowych, których skutki mogłyby mieć wpływ na środowisko naturalne wykraczające daleko poza obszar miejsc zdarzeń.

### 3. Gospodarka odpadami

Z dziedziny gospodarki odpadami Fundusz rozpatrzył w 2017 r. 119 wniosków, z których 115 zostało pozytywnie rozpatrzonych przez Zarząd i Radę Nadzorczą, 2 zostały wycofane przez wnioskodawców, a 2 pozostały do rozstrzygnięcia na 2018 r.

W ciągu roku w trakcie realizacji znajdowało się 117 zadań, spośród których Fundusz udzielił dofinansowania na realizację 114 zadań, z tego na 109 zadań związanych z usuwaniem azbestu.

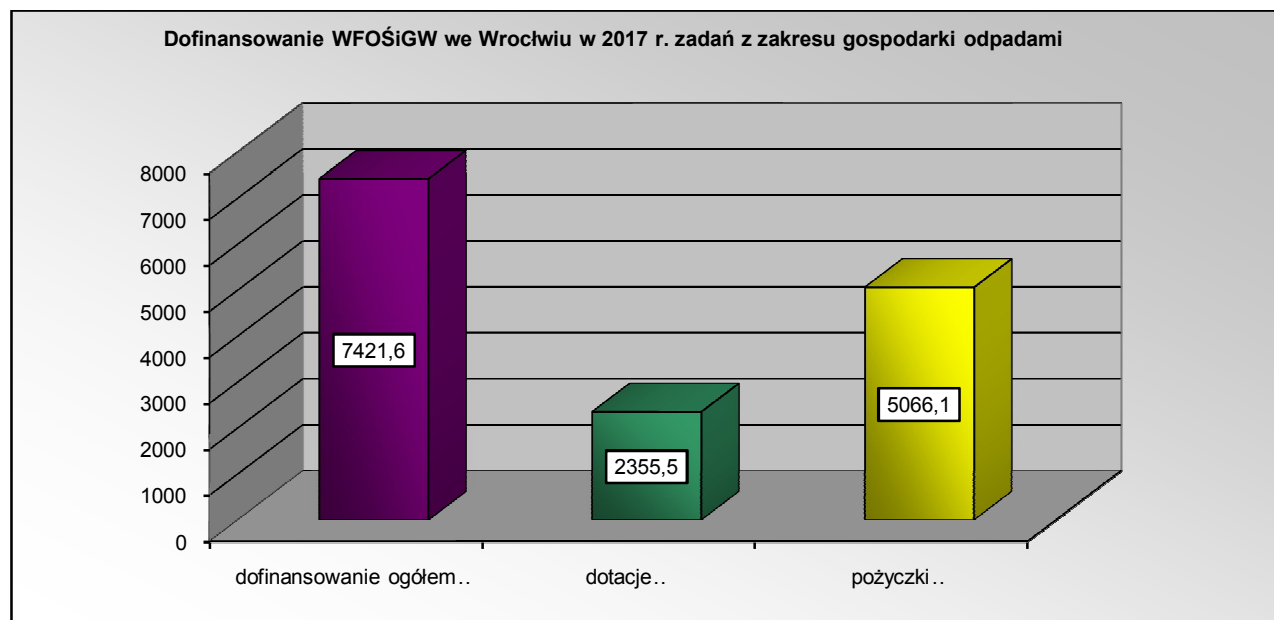
Na dofinansowanie realizacji zadań z tej dziedziny Fundusz wydatkował 7 421,6 tys. zł (9,4% środków wypłaconych na realizację wszystkich zadań statutowych), z czego:

- dotacje stanowiły 2 355,5 tys. zł (31,7%),
- pożyczki 5 066,1 tys. zł (68,3%).

Fundusz posiada zobowiązania na lata następne w stosunku do 3. zadań na kwotę 32 332,4 tys. zł (27,6% wszystkich zobowiązań), w tym w formie dotacji w wysokości 16 102,3 tys. zł, a w formie pożyczki 16 230,1 tys. zł.

W 2017r. w ramach efektów pomocy finansowej udzielonej przez Fundusz na zadania związane z gospodarką odpadami zakończona została rekultywacja terenu składowiska odpadów o pojemności 40.000 m<sup>3</sup> oraz powierzchni 0,6 ha we wsi Wronów realizowana przez Gminę Niechlów.

W 2017 r. Gmina Wałbrzych przy udziale środków WFOŚiGW zakupiła 1 pojazd specjalistyczny - zamiatarkę wielofunkcyjną wraz z dodatkowym osprzętem.



W 2017r. w ramach umowy podpisanej z NFOŚiGW na lata 2015-2017 realizowano przedsięwzięcia w ramach konkursu ogłoszonego przez WFOŚiGW związane z gminnymi programami usuwania azbestu i wyrobów zawierających azbest. W 2017 roku ogłoszono nabór na pełne wykorzystanie środków z podpisanej umowy z NFOŚiGW. Ogółem w roku 2017 zrealizowano **29** zadań na podstawie wniosków złożonych przez jednostki samorządu terytorialnego.

Umowa została rozliczona i zakończona na pełną przyznaną przez NFOŚiGW kwotę udostępnionych środków. Ponadto WFOŚiGW zrealizował jeszcze **80** zadań w ramach udziału środków



własnych do wysokości 85% kosztów kwalifikowanych. Podyktowane to było limitem posiadanych środków z NFOŚiGW i chęcią zaspokojenia i zrealizowania przez Wojewódzki Fundusz wszystkich złożonych i zakwalifikowanych wniosków, łącznie zrealizowano więc **109** zadań w roku 2017 (w tym jeden związek gmin czyli w sumie 111 samorządów wzięło udział w programie). W ramach zrealizowanych działań na terenie woj. dolnośląskiego usunięto w roku 2017 **5 959,417 Mg** azbestu, przy czym po stronie WFOŚiGW we Wrocławiu zaewidencjonowano **4 247,132 Mg** usuniętego azbestu.

Reasumując w 2017r. pomoc finansową przyznano dla 109 zadań. Łączna kwota przyznanej dotacji na rok 2017 wynosi: 2 331 775,16 zł z czego udział WFOŚiGW wynosi: 1 650 661,16 zł.

## 4. Pozostałe zadania

### 4.1. Gospodarka wodna i ochrona przeciwpowodziowa

Z dziedziny gospodarki wodnej i ochrony przeciwpowodziowej Fundusz rozpatrzył w 2017 r. 17 wniosków z których 12 zostało pozytywnie rozpatrzonych przez Zarząd i Radę Nadzorczą, 4 zostały wycofane przez wnioskodawców, a 1 pozostał do rozpatrzenia na 2018 r.

W ciągu roku w trakcie realizacji znajdowało się 25 zadań, z których 14 uzyskało dofinansowanie Funduszu.

Na dofinansowanie realizacji zadań z tej dziedziny Fundusz wydatkował 7 581,7 tys. zł (9,6% środków wypłaconych na realizację wszystkich zadań statutowych), z czego:

- dotacje stanowiły 3 939,8 tys. zł (52,0%),
- pożyczki 3 641,9 tys. zł (48,0%).

Na realizację 4. zadań kontynuowanych Fundusz posiada zobowiązania na lata następne na kwotę 2 518,0 tys. zł (2,2% wszystkich zobowiązań), w tym w formie dotacji w kwocie 454,6 tys. zł, w formie pożyczki w kwocie 2 063,4 tys. zł.

Środki przekazano na dofinansowanie realizacji zadań dotyczących:

- budowy sieci wodociągowych,
- budowy ujęć wodnych i stacji uzdatniania wody,
- poprawy stanu bezpieczeństwa przeciwpowodziowego (regulację rzek i potoków, modernizację wałów przeciwpowodziowych)
- udroźnienia koryt rzek oraz uzupełnienia brakujących odcinków wałów przeciwpowodziowych.

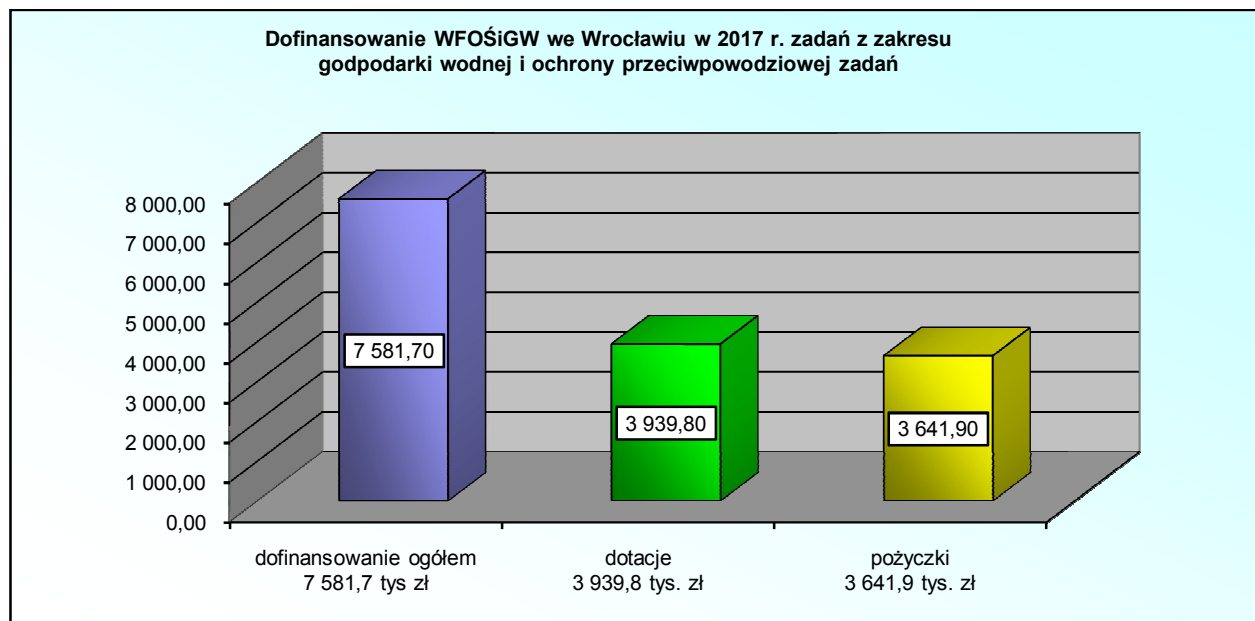
Efekty rzeczowe pomocy finansowej udzielonej przez Fundusz na zadania związane z gospodarką wodną i ochroną przeciwpowodziową są następujące:

- wybudowano 10,8 km sieci wodociągowych (na terenie 12 gmin), w tym 6,3 km na terenach wiejskich,
- wybudowano i przebudowano 3 stacje uzdatniania wody do wydajności 1 566 m<sup>3</sup>/d,
- w ramach ochrony przeciwpowodziowej:
  - odbudowano i zmodernizowano wały przeciwpowodziowe o długości 7,9 km,
  - przeprowadzono regulację linii brzegowych rzek o łącznej długości 2,8 km.
  - powierzchnia obszaru chronionego przed powodzią w wyniku zrealizowanych zadań wynosi 614,6 ha, a liczba ludności objętej środkami ochrony przeciwpowodziowej 3 278.

Wybrane efekty rzeczowe uzyskane w 2017 r. w zakresie gospodarki wodnej przedstawiają załączniki nr 7 i 8.

Do najważniejszych zadań zrealizowanych w 2017 r. przy pomocy finansowej Funduszu należy zaliczyć:

- przebudowę i modernizację stacji uzdatniania wody w Węglińcu gm. Węglińiec o wydajności 1.400m<sup>3</sup>/d,
- przywrócenie prawidłowego przekroju poprzecznego pot. Łomnica w km 3+819-4+370 w m. Mysłakowice - Łomnica et. II na odcinku 440mb w celu ochrony przed powodzią 28 osób,
- remont zabudowy regulacyjnej pot. Bruśnik w km 4+600 - 3+891 i km 2+000 - 3+300 w m. Świecie na długości 2.009mb w celu ochrony przed powodzią obszaru o powierzchni 14,6ha,



- zwiększenie skuteczności ochrony przeciwpowodziowej i zapobieganie skażeniom środowiska w gminie Sobótka i sąsiednich gminach poprzez kompleksowy remont zapory wodnej w Sulistrowicach. Liczba ludności objętej środkami ochrony przeciwpowodziowej – 2 500 osób
- budowa wodociągu gminnego DN110PE z m. Jankowa do Trzebicka Dolnego
- budowa sieci wodociągowej łączącej SUW w Mietkowie ze studniami w Mietkowie ul. Ogrodowa,
- modernizacja studni głębinowej na ujęciu wody podziemnej w Brzezince wraz z remontem rurociągu wody surowej pomiędzy ujęciem wody podziemnej i budowa sieci wodociągowej na terenie gminy Twardogóra,
- „Modernizacja stacji uzdatniania wody w Kalnie poprzez zastosowanie automatyki i budowa ujęcia wody w Wierzbnej i w Kalnie w postaci odwiertu dwóch studni” – zadanie realizowane przez Zakład Wodociągów i Kanalizacji Sp. z o.o. w Żarowie. Okres realizacji obejmuje lata 2016-2018. W wyniku podjętych działań zmodernizowana zostanie stacja uzdatniania wody oraz wykonane będą dwa nowe otwory studzienne.

Ponadto ze środków Funduszu realizowano zadania, które będą kontynuowane w latach następnych:

- Fragmentaryczne odtworzenie i udroźnienie koryta rzeki i zabudowa wyrw na rz. Kwisa w km 79+800 - 87+000 w m. Kościelnik i Szyszkowa na długości 7.200mb w celu ochrony przed powodzią obszaru o powierzchni 31,0ha,
- Fragmentaryczne odtworzenie i udroźnienie koryta rzeki, zabudowa wyrw rzeki Bóbr w km 136+000 - 140+000 w m. Krępnica na długości 490mb w celu ochrony przed powodzią obszaru o powierzchni 8,2ha,
- Fragmentaryczne odtworzenie zabudowy brzegowej i udroźnienie koryta Miłoszowskiego Potoku w km 2+010 - 2+980 w m. Miłoszów na długości 970mb w celu ochrony przed powodzią obszaru o powierzchni 19,7ha,
- porządkowanie gospodarki wodno - ściekowej w Gminie Sulików poprzez budowę sieci wodociągowej o długości 6.525mb do miejscowości Wilka i Wrociszów Dolny dla 226 osób oraz budowę przydomowych oczyszczalni w budynkach gminnych,
- „Popowodziowy remont zniszczonej zabudowy regulacyjnej koryta rz. Bystrzycy w m. Lubachów w km 83+300-84+500. Et. II w km 83+964-83+300” – zadanie realizowane w latach 2017-2018 przez Regionalny Zarząd Gospodarki Wodnej we Wrocławiu (obecnie Państwowe Gospodarstwo Wodne Wody Polskie). W wyniku przeprowadzonych prac remontowych zostanie odtworzone koryto rzeczne na odcinku 664 m. Obszar chroniony 2,82 ha i 37 osób.

Ponadto w 2017r. potwierdzono uzyskanie efektu ekologicznego zadań zakończonych rzeczowo w latach ubiegłych, a mianowicie:

- „Budowa sieci kanalizacji sanitarnej i wodociągowej w miejscowości Wojcieszycze” realizowane przez Gminę Stara Kamienica. W ramach zadania podłączono do sieci wodociągowej 711 osób.  
W latach następnych planowane jest uzyskanie efektów ekologicznych dla zadań:
- przebudowa i modernizacja stacji uzdatniania wody w Ruszowie gm. Węglińiec o wydajności 1.000m<sup>3</sup>/d, osiągnięcie efektu ekologicznego zaplanowano na koniec 2019r.,
- przebudowę i modernizację stacji uzdatniania wody w Węglińcu gm. Węglińiec o wydajności 1.400m<sup>3</sup>/d, w ramach efektu ekologicznego dodatkowo ze zmodernizowanej stacji korzystać będzie 1.900osób. Termin osiągnięcia efektu ekologicznego ustalono na koniec 2018r.,
- budowa ujęcia wody i stacji uzdatniania wody o wydajności 347m<sup>3</sup>/d i sieci wodociągowej o długości 8,21km dla miejscowości Jarkowice i Miskowice gm. Lubawka, osiągnięcie efektu ekologicznego zaplanowano na koniec 2018r.,
- budowa sieci wodociągowej pod nowo powstałe budownictwo mieszkaniowe w Bogatyni - Markocicach, osiągnięcie efektu ekologicznego zaplanowano na koniec 2018r.

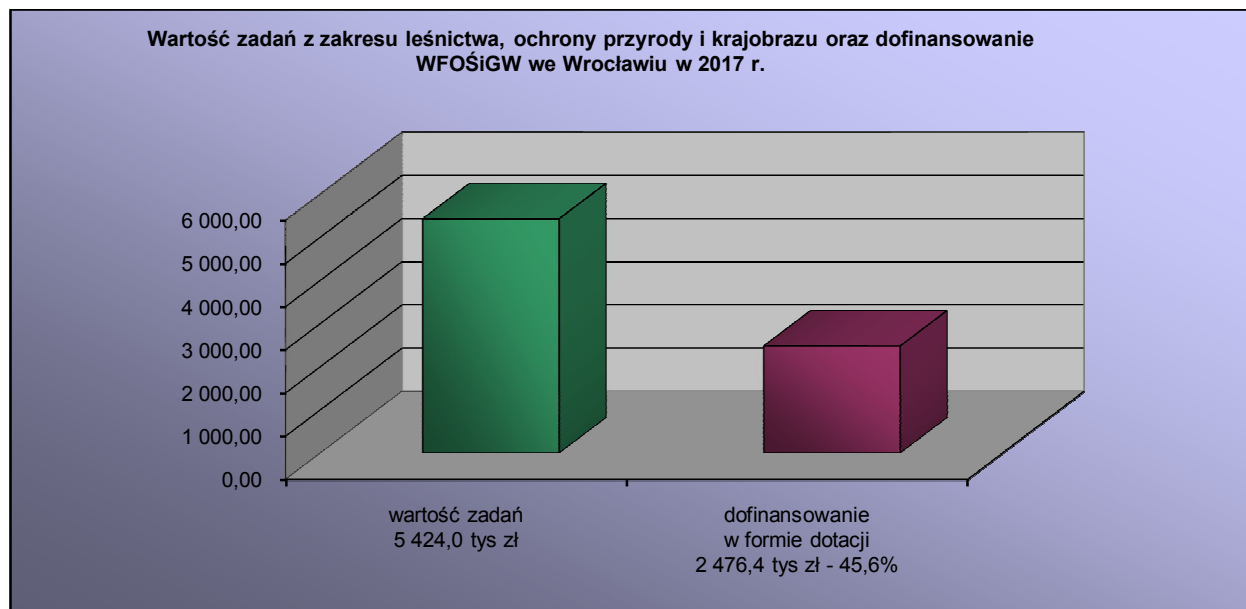
#### 4.2. Leśnictwo, ochrona przyrody i krajobrazu

Z dziedziny ochrony przyrody i lasów Fundusz rozpatrzył w 2017 r. 21 wniosków, z których 18 zostało pozytywnie rozpatrzonych przez Zarząd i Radę Nadzorczą, 2 zostały wycofane przez wnioskodawcę, a 1 pozostał do rozstrzygnięcia w 2018 r.

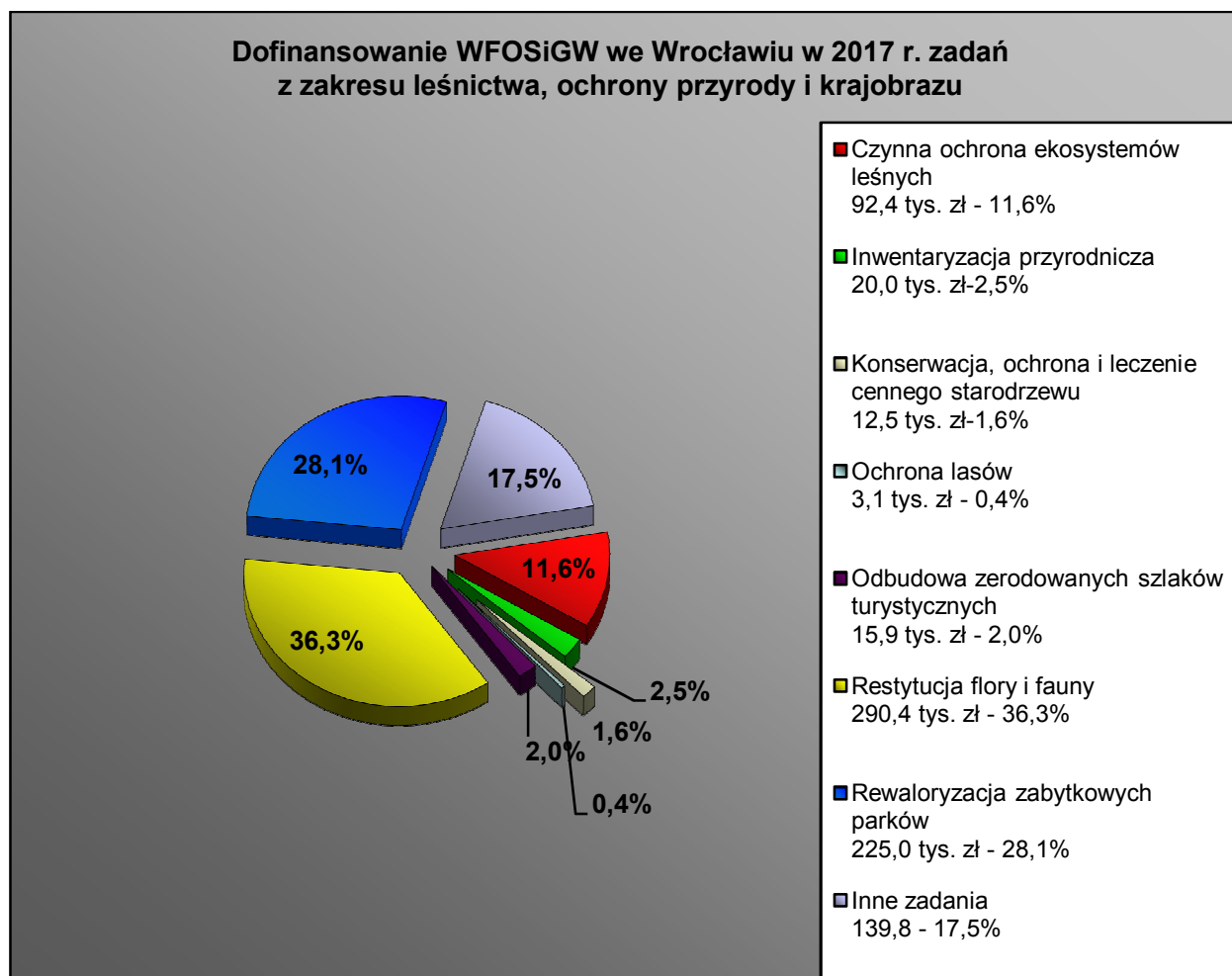
W ciągu roku w trakcie realizacji znajdowały się 32 zadania. Fundusz wydatkował środki na dofinansowanie 24. zadań.

Realizacja zadań z zakresu ochrony przyrody i lasów na terenie województwa dolnośląskiego dofinansowana została przez Fundusz w 2017 r. kwotą 799,1 tys. zł (1,0% środków wypłaconych na realizację wszystkich zadań statutowych), z czego całość stanowiły dotacje.

Na lata następne powstały zobowiązania wynikające z zawartych umów w stosunku do 14. zadań kontynuowanych na kwotę 1 160,1 tys. zł w formie dotacji (1,0% wszystkich zobowiązań).



W sferze zainteresowań leśnictwa, ochrony przyrody i krajobrazu znajdują się zadania obejmujące czynną ochronę ekosystemów leśnych, inwentaryzację przyrodniczą, konserwację, ochronę i leczenie cennego starodrzewu, ochronę lasów, odbudowę zerodowanych szlaków turystycznych, restytucję flory i fauny oraz rewaloryzację zabytkowych parków.



Wybrane efekty rzeczowe i ekologiczne uzyskane w 2017 r. oraz niektóre zadania realizowane i kontynuowane w latach następnych w zakresie leśnictwa, ochrony przyrody i krajobrazu przedstawia załącznik nr 10.

### 4.3. Edukacja ekologiczna

Fundusz rozpatrzył w 2017 r. 130 wniosków o dofinansowanie zadań z zakresu edukacji ekologicznej, z których 98 zostały pozytywnie rozpatrzone przez Zarząd i Radę Nadzorczą, 6 zostało rozpatrzonych odmownie ze względu na niewielki efekt edukacyjny planowany do uzyskania w wyniku ich realizacji, 10 nie spełniało „Kryteriów ...” i „Zasad ...” Funduszu, 10 zostało wycofanych przez wnioskodawców, a 6 pozostało do rozstrzygnięcia na 2018 r.

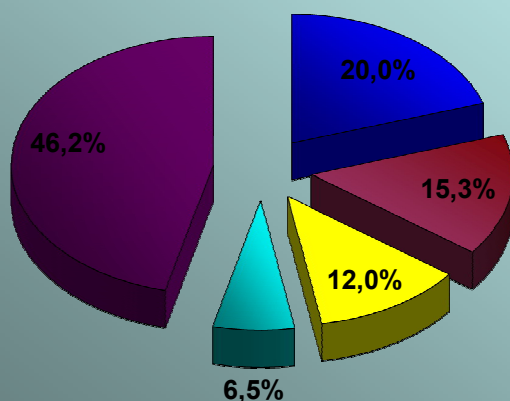
W ciągu roku w trakcie realizacji znajdowało się 113 zadań. Fundusz wydatkował środki na dofinansowanie 91. zadań.

Na dofinansowanie realizacji zadań z dziedziny edukacji ekologicznej Fundusz wydatkował 2 425,9 tys. zł (3,1% środków wypłaconych na realizację wszystkich zadań statutowych), z czego dotacje stanowiły 100% wypłaconych środków.

Na realizację 29. zadań kontynuowanych Fundusz posiada zobowiązania na lata następne wynikające z zawartych umów na kwotę 1 589,5 tys. zł w formie dotacji (1,4% wszystkich zobowiązań).

Działalność z zakresu edukacji ekologicznej charakteryzowała się dużą różnorodnością zarówno ze względu na formę jak i tematykę. Wśród wnioskodawców realizujących różne przedsięwzięcia w omawianej dziedzinie przeważają stowarzyszenia, fundacje i jednostki samorządowe.

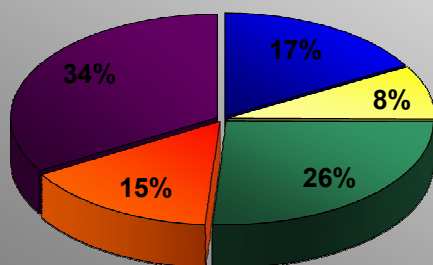
### Dofinansowanie WFOSiGW we Wrocławiu w 2017 r. zadań z zakresu edukacji ekologicznej według beneficjentów



- Jednostki samorządu terytorialnego i jednostki podległe  
483,3 tys. zł
- Województwo Dolnośląskie i wojewódzkie jednostki prawne  
372,1 tys. zł
- Państwowe osoby prawne (lasy państwowe, parki narodowe)  
292,2 tys. zł
- Przedsiębiorstwa i spółki  
158,8 tys. zł
- Fundacje, stowarzyszenia i pozostali inwestorzy  
1 119,6 tys. zł

W sferze zainteresowań edukacji ekologicznej znajdują się między innymi zadania obejmujące akcje i programy edukacyjne, edukację ekologiczną prowadzoną przez wyspecjalizowane ośrodki spełniające kryteria jakości i zasięgu dla Dolnego Śląska, konferencje, seminaria, warsztaty, prenumeratę czasopism, wydawnictwa, wystawy i konkursy oraz infrastrukturę edukacji ekologicznej.

### Dofinansowanie przez WFOŚiGW we Wrocławiu w 2017 r. zadań z zakresu edukacji ekologicznej - według prowadzonych działań



- Akcje edukacyjne oraz edukacja prowadzona przez ośrodki spełniające kryteria jakości i zasięgu dla Dolnego Śląska -  
405,6 tys. zł - 16,7%
- Infrastruktura edukacji ekologicznej, w tym ścieżki przyrodnicze oraz rozwój bazy dydaktycznej -  
202,9 tys. zł - 8,4%
- Konferencje, seminaria, warsztaty/ szkolenia, prenumerata czasopism oraz wystawy i konkursy  
630,8 tys. zł - 26,0%
- Media informacyjne oraz wydawnictwa  
371,2 tys. zł - 15,3%
- Programy edukacji ekologicznej  
815,4 tys. zł - 33,6%

Wybrane efekty rzeczowe i ekologiczne uzyskane w 2017 r. oraz informacje o ważniejszych zadaniach realizowanych w okresie sprawozdawczym w zakresie edukacji ekologicznej przedstawia załącznik nr 11.

#### 4.4. Monitoring środowiska

Z zakresu monitoringu środowiska Fundusz rozpatrzył w 2017 r. 2 wnioski, które zostały rozpatrzone pozytywnie przez Zarząd i Radę Nadzorczą.

W ciągu roku w trakcie realizacji znajdowało się 5 zadań – z których 3 uzyskały dofinansowanie Funduszu.

Na zadania z dziedziny monitoringu środowiska Fundusz wydatkował w formie dotacji 3 293,6 tys. zł (4,2% środków wypłaconych na realizację wszystkich zadań statutowych).

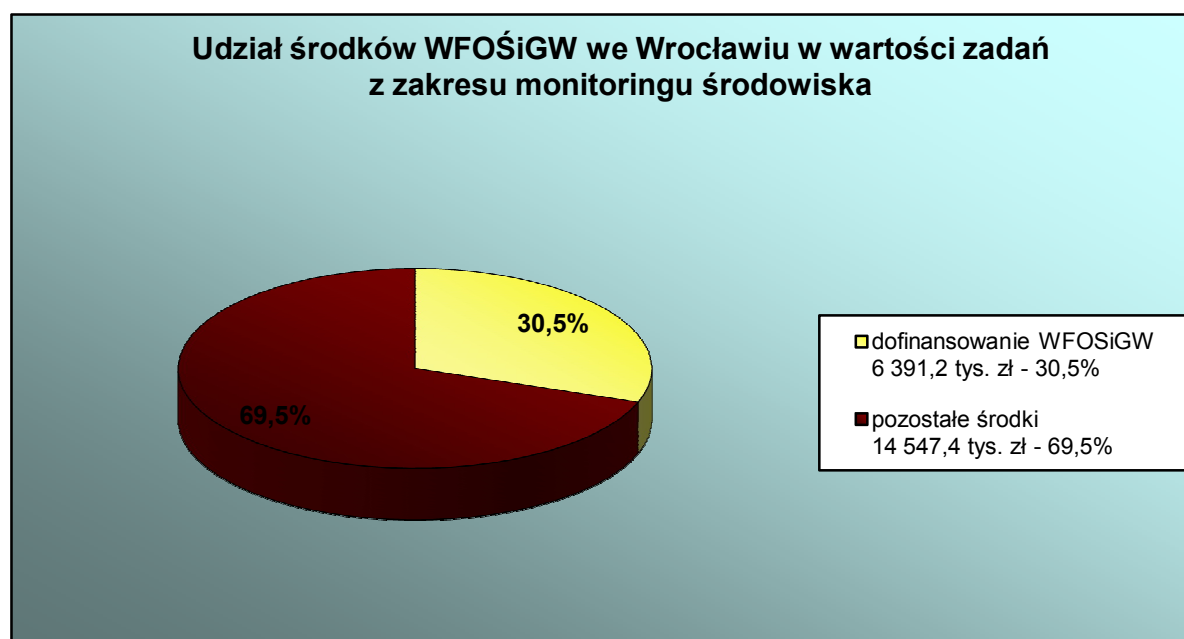
Na realizację 2. zadań kontynuowanych Fundusz posiada zobowiązania na lata następne na kwotę 122,5 tys. zł w formie dotacji, wynikające z zawartych umów (0,1% wszystkich zobowiązań).

W 2017 roku Fundusz dofinansował badania monitoringowe środowiska na terenie województwa dolnośląskiego prowadzone przez Wojewódzki Inspektorat Ochrony Środowiska we Wrocławiu. W ramach badań wykonano 45 356 oznaczeń fizykochemicznych powietrza, 56 049 oznaczeń fizykochemicznych wód powierzchniowych, 4 436 oznaczeń fizykochemicznych wód podziemnych, 1 905 oznaczeń fizykochemicznych gleb oraz pomiary hałasu komunikacyjnego w 26. punktach pomiarowych oraz pomiary promieniowania elektromagnetycznego w 45. punktach pomiarowych, realizując tym samym założenia „Programu Państwowego Monitoringu Środowiska województwa dolnośląskiego na lata 2016-2020”.

W roku 2017 uzyskano efekt ekologiczny zadania realizowanego przez IMGW-PIB w Warszawie polegającego na naprawie radaru meteorologicznego w Pastewniku, Gmina Marciszów. Z początkiem roku radar wznowił stałe monitorowanie procesów fizycznych w atmosferze zapewniając osłonę meteorologiczną i hydrologiczną. Radar meteorologiczny w Pastewniku dostarcza informacji o zjawiskach atmosferycznych występujących w promieniu 200 km od stacji z 10 minutową rozdzielczością. IMGW-PIB przekazuje dane meteorologiczne m.in. do WIOŚ we Wrocławiu i GIOŚ dla celów realizacji Państwowego Monitoringu Środowiska.

W 2017 roku kontynuowane było zadanie realizowane przez Gminę Wrocław polegające na opracowaniu Mapy akustycznej Wrocławia oraz Programu ochrony środowiska przed hałasem dla miasta Wrocławia. Zadanie zakończy się w roku 2018.

Ponadto ze środków Funduszu realizowano uruchomienie i realizację programów badawczych w ramach Stacji Bazowej Zintegrowanego Monitoringu Środowiska Przyrodniczego „Karkonosze” realizowanego przez Karkonoski Park Narodowy w Jeleniej Górze. Zakończenie zadania planowane jest w roku 2018.



#### 4.5. Zapobieganie i likwidacja poważnych awarii i ich skutków

Fundusz rozpatrzył w 2017 r. 38 wniosków z dziedziny zapobieganie i likwidacja poważnych awarii i ich skutków, z których 34 zostało pozytywnie rozpatrzonych przez Zarząd i Radę Nadzorczą, 2 nie spełniały obowiązujących w Funduszu „Kryteriów ...” i „Zasad...”, 1 został rozpatrzony odmownie ze względu na niewielki efekt planowany do uzyskania w wyniku ich realizacji, a 1 został wycofany przez wnioskodawcę.

W ciągu roku w trakcie realizacji znajdowało się 35 zadań, z których 25 uzyskało dofinansowanie Funduszu.

Na zadania z zakresu zapobieganie i likwidacja poważnych awarii i ich skutków Fundusz wydatkował w formie dotacji 4 011,3 tys. zł (5,1% środków wypłaconych na realizację wszystkich zadań statutowych).

Na realizację 10. zadań kontynuowanych Fundusz posiada zobowiązania na lata następne na kwotę 2 060,0 tys. zł w formie dotacji, wynikające z zawartych umów (1,8% wszystkich zobowiązań).

Wojewódzki Fundusz przyjął Regulamin dofinansowania zadań związanych z zapobieganiem i likwidacją zagrożeń środowiska na rzecz jednostek ochrony przeciwpożarowej i ratownictwa ze środków WFOŚiGW we Wrocławiu uchwałą nr 74/2017 z dnia 09.03.2017 r.

Ogółem w 2017 r. w ramach Regulaminu dofinansowano zakup 25. samochodów pożarniczych z funkcją ograniczania zagrożeń ekologicznych, w tym dla:

- Ochotniczej Straży Pożarnej w Pilchowicach,
- Ochotniczej Straży Pożarnej w Jeżowie Sudeckim,
- Ochotniczej Straży Pożarnej w Czerwonej Wodzie,
- Ochotniczej Straży Pożarnej w Brzeźniku,
- Ochotniczej Straży Pożarnej w Gromadce,
- Ochotniczej Straży Pożarnej w Świerzawie,
- Ochotniczej Straży Pożarnej w Pomocnem,
- Ochotniczej Straży Pożarnej w Radwanicach,
- Ochotniczej Straży Pożarnej w Szklarach Dolnych,
- Ochotniczej Straży Pożarnej w Ożarach,
- Gminy Kotła,
- Gminy Wądroże Wielkie,
- Gminy Kostomłoty,
- Gminy Polkowice,
- Gminy Wiejskiej Nowa Ruda,
- Gminy Miejskiej Nowa Ruda,
- Gminy Walim,
- Gminy Bielawa,
- Gminy Żarów,
- Gminy Niemcza,
- Gminy Stare Bogaczowice,
- Ochotniczej Straży Pożarnej w Domaniowie,
- Ochotniczej Straży Pożarnej w Bukówku,
- Ochotniczej Straży Pożarnej w Smogorzowie Wielkim,
- Ochotniczej Straży Pożarnej w Dobroszycach,
- Ochotniczej Straży Pożarnej w Rzeplinie.

#### 4.6. Inne zadania

Fundusz rozpatrzył w 2017 r. 16 wniosków dotyczących innych zadań ochrony środowiska (w tym 12 dotyczących dofinansowania zadań z zakresu profilaktyki zdrowotnej), z których 15 zostało pozytywnie rozpatrzonych przez Zarząd i Radę Nadzorczą, a 1 dotyczący profilaktyki zdrowotnej został wycofany przez wnioskodawcę.

W ciągu roku w trakcie realizacji znajdowało się 15 zadań, z których 14 uzyskało dofinansowanie Funduszu.



Dofinansowanie zadań z tego zakresu wyniosło łącznie 1 002,6 tys. zł (1,3% środków wypłaconych na realizację wszystkich zadań statutowych) w formie dotacji.

Na realizację 3 zadań kontynuowanych Fundusz posiada zobowiązania na lata następne wynikające z zawartych umów na kwotę 1 072,8 tys. zł w formie dotacji (0,9% wszystkich zobowiązań).

W ramach innych zadań Fundusz wspomógł zadania obejmujące:

#### ***Profilaktykę zdrowotną***

W 2017 r. profilaktyką zdrowotną objęto 2 069 dzieci zamieszkujących na terenach, na których występują przekroczenia norm zanieczyszczeń środowiska. Prowadzona była w miastach: Legnica, Polkowice, Wrocław, Głogów, Jelenia Góra i Nowa Ruda. Organizatorami profilaktyki byli m.in.:

- Towarzystwo Przyjaciół Dzieci Dolnośląski Oddział Regionalny w Jeleniej Górze – 226 dzieci,
- Stowarzyszenie Żyj Kolorowo! – dla 250 dzieci
- Stowarzyszenie Stowarzyszeniem Pomocy Dzieciom Nauka – Sport - Wypoczynek – dla 45 dzieci
- Fundacja Kierunek Przygoda – 151 dzieci
- Fundacja HOBBIT – 380 dzieci,
- Związek Harcerstwa Polskiego Chorągiew Dolnośląska – 322 dzieci,
- Towarzystwo Przyjaciół Dzieci Oddział Okręgowy we Wrocławiu – 315 dzieci,
- "Oświata" Spółdzielnia Pracy we Wrocławiu – 292 dzieci,
- Parafia Rzymskokatolicka p.w.Bożego Ciała we Wrocławiu - 19 dzieci,
- Fundacja Tobiaszki – 69 dzieci

#### ***Zadania Województwa Dolnośląskiego***

W roku 2017 Fundusz udzielił pomocy Marszałkowi Województwa Dolnośląskiego w wypełnianiu jego ustawowych obowiązków w zakresie rejestracji, weryfikacji, windykacji i kontroli poprawności wniesionych przez podmioty korzystające ze środowiska opłat środowiskowych poprzez dofinansowanie korzystania z systemu informatycznego służącego zarządzaniu informacjami o środowisku i opłatami za korzystanie ze środowiska wraz systemem finansowo-księgowym na lata 2017-2020.

W roku 2017 zakończyło się zadanie polegające na przygotowaniu aktualizacji Wojewódzkiego Programu Gospodarowania Odpadami dla Województwa Dolnośląskiego na lata 2016-2022 wraz z załącznikami w postaci Planu Inwestycyjnego oraz Prognozy oddziaływania na środowisko Wojewódzkiego Planu Gospodarki Odpadami dla Województwa Dolnośląskiego 2016-2022. Program został przyjęty Uchwałą Sejmiku Województwa Dolnośląskiego.

#### ***Nagrody za osiągnięcia w ochronie środowiska***

Fundusz ufundował w 2017 r. nagrody finansowe za szczególne osiągnięcia w zakresie ochrony środowiska w łącznej wysokości 20 821,07 zł dla:

- Zespołu Placówek Specjalnych w Legnicy na organizację i zakup nagród w V Regionalnym Konkursie Ekologicznym - 2 000,00 zł,
- Związku Pszczelarzy Ziemi Legnickiej w konkursie na "Wzorową Pasiekę" Dolnego Śląska w 2017 roku – 2 000,00 zł,
- Parafii pw. Podwyższenia Krzyża Świętego dla laureatów konkursu ekologicznego – 1 999,87 zł,
- Powiatowego Centrum Edukacji i Pomocy Psychologiczno-Pedagogicznej w Wołowie dla Laureatów Powiatowego Konkursu Ekologicznego „Kreatywny Recycling” (na zakup nagród książkowych - 821,20 zł,
- 3. placówek szkolnych wyróżnionych tytułem Lidera Edukacji Ekologicznej w ramach VI edycji Dolnośląskiej Sieci Szkół Promujących Ekorozwój „Ziemia dla wszystkich”, organizowanej przez Kuratorium Oświaty we Wrocławiu – 3000,00 zł (3x1.000 zł),

- laureatów konkursów o tematyce ekologicznej organizowanych przez Stowarzyszenie Ochotniczych Hufców Pracy Oddział Terenowy we Wrocławiu w ramach akcji ekologicznej „Nie śmiećmy”. - 1.000 zł,
- Gminy Osiecznica - 10.000 zł.

## 5. Nadzór nad przygotowaniem i realizacją umów pożyczek i dotacji

W roku 2017, podobnie jak w latach poprzednich, prowadzono stały nadzór nad wykorzystaniem środków przeznaczonych na zadania związane z ochroną środowiska i gospodarką wodną.

Nadzór ten obejmował:

1. Na pierwszym etapie badanie i ocenę złożonych wniosków o pomoc finansową na realizację zadań pod kątem:
  - zgodności z kryteriami i zasadami udzielania pomocy finansowej ze środków Wojewódzkiego Funduszu Ochrony Środowiska i Gospodarki Wodnej we Wrocławiu,
  - stanu przygotowania inwestycji i innych zadań do realizacji,
  - spełnienia wymogów dotyczących wyboru wykonawców zgodnie z przepisami dot. udzielania zamówień publicznych i obowiązującymi w WFOŚiGW we Wrocławiu zasadami,
  - zabezpieczenia środków i źródeł finansowania zadań,
  - wnioskowanych terminów i wysokości wypłat dotacji i pożyczek oraz proponowanych form zabezpieczenia pożyczek.

2. Na etapie drugim działalność obejmowała kontrolę realizacji zadań i rozliczanie umów dotacyjnych i pożyczkowych. Prowadzona była przez pracowników Wydziału Inwestycji i Projektów oraz Wydziału Edukacji Ekologicznej i Ochrony Przyrody w oparciu o kwartalne plany kontroli zadań zatwierdzone decyzją Zarządu. Kontrole prowadzono w miejscu realizacji zadań oraz w przypadkach przedsięwzięć nieinwestycyjnych w oparciu o dokumenty i informacje uzyskane od podmiotów realizujących zadania.

W toku kontroli dokonywano sprawdzenia:

- terminowości i prawidłowości wykonawstwa,
- zgodności z zawartymi umowami,
- dokumentacji rozliczeniowej,
- uzyskanych efektów rzeczowych,
- uzyskania efektów ekologicznych.

W 2017 roku przeprowadzono 184 kontrole zadań dofinansowanych i planowanych do dofinansowania ze środków Wojewódzkiego Funduszu Ochrony Środowiska i Gospodarki Wodnej we Wrocławiu, w tym 11 kontroli wynikających z „Rocznego planu kontroli w miejscu realizacji projektów GIS planowanych do wykonania przez WFOŚiGW we Wrocławiu”. Kontrolą objęto 169 zadań ze wszystkich dziedzin ochrony środowiska i gospodarki wodnej, w tym zrealizowano:

- 12 kontroli pełnych, obejmujących kontrolę całości dokumentów i stanu faktycznego wspomagane go zadania w pełnym zakresie jego realizacji,
- 172 kontrole problemowe, które weryfikowały określony odcinek realizacji bądź finansowania zadania.

Kontrolą objęto zadania z poszczególnych dziedzin ochrony środowiska i gospodarki wodnej dofinansowane i planowane do dofinansowania ze środków Funduszu w następujących zakresach i ilościach:

- Gospodarka ściekowa i ochrona wód, w tym m. in.: rozbudowa sieci kanalizacyjnej odprowadzającej ścieki komunalne ze strefy Aktywności Gospodarczej w Piotrowicach; rozbudowa kanalizacji sanitarnej w m. Brzeg Dolny; budowa kanalizacji sanitarnej wraz z przyłączami w m. Szczodre; budowa kanalizacji sanitarnej w miejscowościach: Raków i Bielawa, Czernina i Czernina Dolna, Przygórze, Piławia Górna, Wojcieszycy, Wrocisławice, Gniewomierowice i w Gminach Wąsosz i Mściwojów oraz w m. Wojnowice wraz z budową rurociągu ciśnieniowego z Czernicy przez Wojnowice do Chrząstawy Małej; budowa sieci wodno - kanalizacyjnej wraz z odtworzeniem nawierzchni na terenie WSSE podstrefa w Żarowie; rozbudowa sieci wodociągowej i kanalizacji

sanitarnej w m. Złotniki; budowa kanalizacji deszczowej w m. Cieszków; budowa kanalizacji deszczowej, sanitarnej i sieci wodociągowej w Gminie Góra; budowa sieci kanalizacji sanitarnej i wodociągowej pod nowo powstałe budownictwo mieszkaniowe w Bogatyni - Markocicach; przebudowa sieci wodociągowej z przyłączami oraz sieci kanalizacji ogólnospławnej z przykanalikami w Gminie Chojnów; przebudowa sieci i przyłączy kanalizacji sanitarnej i deszczowej z likwidacją osadników ścieków w Świebodzicach; budowa kanalizacji sanitarnej, deszczowej i sieci wodociągowej rozdzielczej w Sycowie; budowa sieci kanalizacji sanitarnej i sieci wodociągowej ze SUW w Giebułowie; wykonanie połączeń budynków do zbiorczej sieci kanalizacji sanitarnej w m. Wojcieszycy; modernizacja i rozbudowa oczyszczalni ścieków w Kobierzycach; rozbudowa i przebudowa oczyszczalni ścieków w Strzeszowie wraz z uporządkowaniem gospodarki wodno - ściekowej w Gminie Wisznia Mała; uporządkowanie gospodarki wodno - ściekowej gmin leżących w zlewni rzeki Czerwona Woda; uporządkowanie gospodarki wodno - ściekowej na terenie Gminy Świebodzice; modernizacja układu napowietrzania bloku technicznego na oczyszczalni ścieków w Trzebnicy; uporządkowanie gospodarki ściekowej w Gminie Osiecznica poprzez przebudowę oczyszczalni ścieków wraz z przepompownią w m. Świętoszów; zakup samochodu asenizacyjnego dla Gminy Kondratowice; zakup ciągnika do przewozu nieczystości płynnych wraz z beczką asenizacyjną; zakup pojazdu specjalistycznego do udrażniania sieci kanalizacji, wpustów ulicznych i studzienek kanalizacyjnych; studium wykonalności do zadania pn. uporządkowanie gospodarki wodno - ściekowej w aglomeracji Mieroszów;

- zrealizowano łącznie 41 kontroli / 39 zadań.

- Ochrona powietrza atmosferycznego i klimatu, w tym m. in.: termomodernizacja budynków Zakładu Opieki Zdrowotnej w Bolesławcu z wykorzystaniem energii słonecznej; wzrost efektywności energetycznej w obiektach użyteczności publicznej w Gminie Legnickie Pole; poprawa efektywności energetycznej obiektów użyteczności publicznej na terenie Gminy Jelcz - Laskowice; poprawa efektu energetycznego w obiektach WS-SPZOZ w Zgorzelcu; termomodernizacja budynku Zespołu Szkolno - Przedszkolnego w Oławie; termomodernizacja realizowana w budynkach komunalnych należących do gm. Czernica; przebudowa kotłowni olejowo - gazowej w Zakładzie Karnym w Wołowie; termomodernizacja obiektów użyteczności publicznej na terenie Powiatu Głogowskiego; termomodernizacja budynków Uniwersytetu Ekonomicznego we Wrocławiu oraz budynku szpitalnego Zespołu Opieki Zdrowotnej w Oławie a także termomodernizacja budynku IITD PAN we Wrocławiu, szpitala w Bielawie oraz budynku administracyjnego w Dzierżoniowie; modernizacja źródeł ciepła na terenie Gminy Szczawno Zdrój w ramach programu Kawka; zmiana sposobu ogrzewania tradycyjnego na olej opałowy w budynku szkoły podstawowej w Dąbrowie Bolesławieckiej; optymalizacja układu technologicznego szpitalnej kuchni z uwzględnieniem odzysku ciepła w Bolesławcu; zmiana systemu ogrzewania w budynkach mieszkalnych w Gminie Miejskiej Chojnów; instalacja kolektorów PV na budynku wspólnoty mieszkaniowej w Wałbrzychu; budowa instalacji fotowoltaicznych w m. Wrocław oraz na dachu stacji obsługi pojazdów PKS Wołów; budowa kotłowni parowej na terenie Ciepłowni Przemysłowej JELFA w Jeleniej Górze; likwidacja niskiej emisji w m. Jelenia Góra; ograniczanie niskiej emisji na obszarze miasta Nowa Ruda, Świdnica, Jedlina Zdrój, Wałbrzych; ograniczenie niskiej emisji powierzchniowej na terenie Świdnicy poprzez likwidację węglowych, lokalnych źródeł ciepła i podłączenie obiektów do rozbudowanej sieci ciepłowniczej; wdrożenie rozwiązań zazielenienia placu Nowy Targ we Wrocławiu; instalacja urządzeń oświetlenia ulicznego w Górze; instalacja lamp solarnych na terenie Gminy Gaworzyce;

– zrealizowano łącznie 31 kontroli / 29 zadań, w tym 11 kontroli / 11 zadań wynikających z „Rocznego planu kontroli w miejscu realizacji projektów GIS planowanych do wykonania przez WFOŚiGW we Wrocławiu”.

- Gospodarka odpadami, w tym m. in.: rozbudowa istniejącej linii sortowniczej o system mechanicznego i biologicznego przetwarzania odpadów (kompostowanie i stabilizacja) polegająca na budowie Zakładu Segregacji i Zagospodarowania Odpadów w Wałbrzychu; rozbudowa i remont istniejącej infrastruktury wraz z zakupem wyposażenia Punktu Selektywnej Zbiórki Odpadów Komunalnych w Bystrzycy Kłodzkiej; zamknięcie i rekultywacja składowiska odpadów innych niż niebezpieczne i obojętne w m. Ścinawka Dolna; rozbudowa składowiska w Marcinowie o kwaterę

składowania materiałów konstrukcyjnych zawierających azbest; usuwanie wyrobów zawierających azbest z terenu Gmin: Pielgrzymka, Żukowice, Paszowice, Podgórzyn, Stara Kamienica, Czarny Bór, Jedlina Zdrój, Milicz, Domaniów, Wińsko, Bolesławiec;

– zrealizowano łącznie 19 kontroli / 15 zadań.

- Gospodarka wodna i ochrona przeciwpowodziowa, w tym m. in.: odbudowa ubezpieczeń brzegowych rzeki Nysy Szalonej w celu zabezpieczenia budynków i drogi w m. Wierzchosławice w ramach przeciwdziałania skutkom powodzi; przywrócenie prawidłowego przekroju poprzecznego pot. Łomnica w m. Mysłakowice - Łomnica; fragmentaryczne odtworzenie i udroźnienie koryta rzeki i zabudowa wyrw rzeki Bóbr w m. Krępica oraz koryta rzeki Kwisa w m. Kościelnik i Szyszkowa; remont zabudowy regulacyjnej pot. Bruśnik w m. Świecie; odbudowa fosy - zbiornika wodnego w m. Raszowa; przebudowa i modernizacja stacji uzdatniania wody w Węglińcu; modernizacja stacji uzdatniania wody w Kalnie poprzez zastosowanie automatyki i budowa ujęcia wody w Wierzbnej i w Kalnie w postaci odwiertu dwóch studni; budowa studni głębinowej ujmującej wody podziemne na potrzeby mieszkańców w m. Rudna Wielka oraz na potrzeby mieszkańców okolicznych wsi zaopatrywanych w wodę z ujęcia Rudna Wielka; modernizacja studni głębinowej na ujęciu wody podziemnej nr 1z w Brzezince wraz z remontem rurociągu wody surowej pomiędzy ujęciem wody podziemnej nr 1 z w Brzezince a ujęciem wody podziemnej nr 2 w Sosnowce; budowa wodociągu gminnego z m. Jankowa do Trzebicka Dolnego; modernizacja ujęć wody podziemnej Sosnowka - Brzezinka; budowa ujęcia wody, stacji uzdatniania wody i sieci wodociągowej dla m. Jarkowice i Miskowice; przebudowa stacji uzdatniania wody w m. Przejęśław; rozbudowa ujęcia i stacji uzdatniania wody w m. Rzeczyca;

– zrealizowano łącznie 19 kontroli / 16 zadań.

- Ochrona Przyrody, w tym m. in.: – rewitalizacja zabytkowego zespołu zamkowo - parkowego w Wojnowicach; ograniczanie antropopresji na ekosystemy Karkonoskiego Parku Narodowego; czynna ochrona gatunków ptaków aves w otoczeniu terminalu pasażerskiego lotniska Wrocław - Strachowice; ochrona przyrody poprzez nasadzenie drzew gatunków rodzimych wzdłuż drogi powiatowej Rościszewice - Uraz; doposażenie ośrodka rehabilitacji zwierząt dzikich i chronionych; wykonanie zagospodarowania terenu zieleni skweru - miejsca wypoczynku i rekreacji w m. Niechlów; odbudowa populacji zająca szaraka na terenie obwodów łowieckich w woj. dolnośląskim; wzmocnienie i utrzymanie równowagi biologicznej oraz zachowanie różnorodności ichtiofauny w rzekach okręgu wałbrzyskiego; usuwanie skutków huraganu na obszarze zabytkowego parku w Bagnie; sporządzenie inwentaryzacji stanu lasów / uproszczonego planu urządzenia lasów dla lasów nie stanowiących własności Skarbu Państwa na terenie powiatu lubańskiego;

– zrealizowano łącznie 10 kontroli / 10 zadań.

- Edukacja Ekologiczna, w tym m. in.: tworzenie kompleksu edukacyjnego przy siedzibie Nadleśnictwa Głogów pt. "Las w mieście; rozbudowa stałej wystawy "Barwny świat ptaków" - diorama "Ptaki Mórz Północnych" w Muzeum Przyrodniczym w Jeleniej Górze; ścieżka przyrodniczo - edukacyjna w Gminie Wołów "Spacer po zielonym Wołowie"; ścieżka edukacyjna "Rośliny inwazyjne obcego pochodzenia" w Arboretum Leśnym im. prof. Stefana Białoboka w Nadleśnictwie Syców; ścieżka przyrodniczo - edukacyjna "Grochowska polana"; ścieżka przyrodniczo - historyczna "Kupała"; ścieżka edukacyjna "Tropami czystego powietrza w gminie Oborniki Śląskie"; ścieżka edukacyjno - ekologiczna w Parku Szwedzkim w Szczawnie Zdroju; edukacja ekologiczna w zakresie lokalnej bioróżnorodności prowadzona przez wrocławskie ZOO; program edukacyjny o ptakach i nietoperzach zamieszkujących budynki "Skrzydłaci sublokatorzy"; zajęcia edukacyjne wprowadzające do zagadnień małej ekologii dla dzieci i młodzieży Aglomeracji Wrocławskiej "Ekomisja"; program edukacji ekologicznej "Ekologia wyzwaniem dla kościoła"; międzynarodowy projekt ekologiczny dla młodzieży "Ekologia bez granic"; wsparcie działań edukacyjnych w Parku Narodowym Gór Stołowych w 2017 r.; działania na terenie Dolnego Śląska "Drzewa dla zielonej infrastruktury Europy"; działania upowszechniające ekologię wśród najmłodszych mieszkańców Gminy Świdnica "Ekołudki"; edukacja leśna społeczeństwa "ekologicznie znaczy logicznie"; całoroczna edukacja ekologiczna i krajoznawcza realizowana przez DZPK Wrocław w roku 2017 - realizacja programu edukacji ekologicznej w CEEiK

"Salamandra" w Myśliborzu; organizacja zadań edukacyjno - szkoleniowych w zakresie ekologii i prowadzonej gospodarki łowieckiej; działania ekologiczne w parkach krajobrazowych województwa dolnośląskiego; międzypokoleniowe warsztaty z edukacji ekologicznej w gminie Wrocław "Ekologia łączy pokolenia"; projekty edukacyjne: "Leśny Bank Genów Kostrzyca w ochronie różnorodności biologicznej polskich lasów", "Akademia ekologii w Gminie Niechlów", "Głogowskie Dni Recyklingu"; ekologiczne konferencje naukowe: "Dni odnawialnych źródeł energii i czystego powietrza", "Zmiany klimatyczne i ich wpływ na środowisko a świadomość ekologiczna społeczeństwa", "Pamiętajmy o ogrodach" , "Geoekologiczne Problemy Karkonoszy"; konkursy wiedzy ekologicznej: "Moja Ziemia - Mój świat", "Poznajemy Parki Krajobrazowe Polski"; regionalny konkurs wiedzy o Dolinie Baryczy oraz wyjazd edukacyjny "Z natury do natury" jako nagroda zbiorowa dla finalistów konkursu; uzupełnienie tablic informacyjno - edukacyjnych wzdłuż szlaku przyrodniczo - edukacyjnego "Ścieżka Hochbrgów" oraz wydruk zaktualizowanego przewodnika po ścieżce; wydawnictwo "Przyroda Sudetów"; produkcja i emisja reportaży pn.: "Ekoalarm" wraz z dystrybucją płyt DVD; kampania informacyjno - edukacyjna dot. ochrony powietrza na terenie Jeleniej Góry; kampania informacyjno - edukacyjna dotycząca środowiska naturalnego, ze szczególnym naciskiem na ochronę powietrza i likwidację niskiej emisji na terenie subregionu jeleniogórskiego;

- zrealizowano 51 kontroli / 47 zadań.

- Profilaktyka zdrowotna dzieci i młodzieży w tym m. in.: wyjazdowy wypoczynek dzieci i młodzieży; profilaktyka zdrowotna podczas wypoczynku dzieci i młodzieży zamieszkałych na obszarach o przekroczonych standardach jakości środowiska.

- zrealizowano 4 kontrole / 4 zadania.

- Nadzwyczajne zagrożenia, w tym m. in.: zakup średniego samochodu ratowniczo - gaśniczego z napędem 4x4 oraz blokadą mechanizmu różnicowego w Gminie Walim; zakup lekkiego samochodu ratowniczo - gaśniczego dla jednostki OSP Mierzyce; poprawa bezpieczeństwa Gminy Stare Bogaczowice poprzez zakup lekkiego samochodu ratowniczo - gaśniczego, z funkcją do usuwania skutków zagrożeń środowiska; zakup samochodu średniego ratowniczo - gaśniczego dla OSP w Jeżowie Sudeckim; zakup samochodu ratowniczo - gaśniczego dla OSP Wieś Lubińska;

- zrealizowano łącznie 5 kontroli / 5 zadań.

- Pozostałe zadania, w tym m. in.: poprawa klimatu akustycznego w obszarze oddziaływania instalacji transformatorowej na terenie 4. Wojskowego szpitala Klinicznego z Polikliniką SP ZOZ we Wrocławiu; zakup i naprawa modułów przeznaczonych do uruchomienia radaru meteorologicznego w Pastewniku; ocena stanu środowiska województwa dolnośląskiego w 2017 r. na podstawie badań monitoringowych środowiska;

- zrealizowano łącznie 4 kontrole / 4 zadań.

Na ogólną ilość 184 przeprowadzonych kontroli w dziesięciu przypadkach miały miejsce ustalenia, w wyniku których sformułowano pod adresem Beneficjentów wnioski i zalecenia pokontrolne dotyczące:

- wyjaśnienia nieścisłości związanych z prawidłowym oznakowaniem realizowanych zadań oraz zakresem rzeczowym realizowanych przedsięwzięć,
- aktualizacji harmonogramu rzeczowo-finansowego,
- uzgodnienia dokumentacji związanej z procesem inwestycyjnym i doprowadzenia do właściwego stanu formalno – prawnego realizowanych inwestycji,
- konieczności aneksowania warunków umowy w zakresie terminów przedłożenia końcowego rozliczenia zadania oraz zakończenia realizacji zadania i kwot wypłat pożyczek i dotacji.

Efektami prowadzonej działalności kontrolnej były:

- weryfikowanie wysokości przyznawanych kwot dofinansowania w stosunku do wielkości wnioskowanych,
- aktualizacja harmonogramów rzeczowo-finansowych,
- przesunięcie terminów uruchamiania środków w przypadku stwierdzenia nieprawidłowości w realizacji zadania oraz rozbieżności w przedkładanych dokumentach rozliczeniowych do czasu ich wyjaśnienia,

- dyscyplinowanie dotacjobiorców i pożyczkobiorców w zakresie przestrzegania warunków określonych w obowiązujących umowach,
- w uzasadnionych przypadkach wypowiedzenie umowy.

Systematyczna działalność nadzorczo – kontrolna, prowadzona zarówno na etapie rozpatrywania wniosków i przygotowywania umów, jak również w fazie ich realizacji oraz po zakończeniu w zakresie osiągnięcia zakładanych efektów i trwałości projektów, przyczynia się do prawidłowego i zgodnego z przeznaczeniem wykorzystania środków Wojewódzkiego Funduszu Ochrony Środowiska i Gospodarki Wodnej we Wrocławiu.

### III. DZIAŁALNOŚĆ WFOŚiGW WE WROCŁAWIU JAKO INSTYTUCJI WDRAŻAJĄCEJ PROGRAM OPERACYJNY INFRASTRUKTURA I ŚRODOWISKO w 2017 r.

Wydział Funduszy Europejskich w roku 2017 kontynuował realizację zadań w zakresie wynikającym z Porozumienia w sprawie realizacji Programu Operacyjnego Infrastruktura i Środowisko dla okresu programowania 2007-2013 dla osi priorytetowych: I - Gospodarka wodno-ściekowa i II - Gospodarka odpadami i ochrona powierzchni ziemi, zawartego w dniu 25 czerwca 2007 r. w Lublinie, pomiędzy Wojewódzkim Funduszem Ochrony Środowiska i Gospodarki Wodnej we Wrocławiu (Instytucja Wdrażająca - IW), a Ministrem Środowiska (Instytucją Pośredniczącą - IP), które obejmowały w szczególności:

- aneksowanie umów o dofinansowanie,
- prowadzenie działań kontrolnych: kontrole trwałości,
- monitorowanie realizacji projektów i sprawozdawczość,
- obsługę nieprawidłowości, w tym dochodzenie zwrotów,
- sprawozdawczą obsługę informatyczną.

#### 1. OPIS ZREALIZOWANYCH ZADAŃ

WFOŚiGW we Wrocławiu w okresie sprawozdawczym wdrażał 47 projektów (35 projektów inwestycyjnych i 12 projektów na dokumentację).

W 2017 roku podpisano 10 aneksów dla 7 umów:

- „Uporządkowanie gospodarki wodno - ściekowej gmin leżących w zlewni rzeki Czerwona Woda” projekt nr POIS.01.01.00-00-084/08-00,
- „Modernizacja oczyszczalni ścieków oraz budowa sieci wodociągowej i kanalizacyjnej w mieście Oława - etap II” projekt nr POIS.01.01.00-00-339/12-00,
- „Czysta woda w gminie Oborniki Śląskie” projekt nr POIS.01.01.00-00-074/13-00,
- „Budowa sieci kanalizacji sanitarnej miejscowości Żerniki Wrocławskie - etap I i II” projekt nr POIS.01.01.00-00-237/10-00,
- „Uporządkowanie gospodarki wodno-ściekowej południowo-wschodniej części miasta Głogów” projekt nr POIS.01.01.00-00-236/10-00,
- „Uporządkowanie gospodarki wodno - ściekowej na terenie aglomeracji wałbrzyskiej - Świebodzice” projekt nr POIS.01.01.00-00-017/13-00,
- „Rozbudowa Zakładu Gospodarki Odpadami - Ekologiczne Centrum Odzysku w Bielawie” projekt nr POIS.02.01.00-00-008/14-00.

W ramach zadania monitorowanie realizacji projektów i sprawozdawczość w okresie sprawozdawczym monitorowano 47 projektów. Zrealizowano następujące działania:

- prowadzono oraz aktualizowano rejestr dla Instytucji Pośredniczącej dotyczący monitoringu efektu ekologicznego w projektach,
- sporządzono zbiorczą informację z raportów z osiągniętych efektów,
- monitorowano zaangażowanie w uzyskaniu efektu ekologicznego w projektach, dla których termin osiągnięcia efektu ekologicznego upływał w 2017r.,
- weryfikowano dokumentację potwierdzającą uzyskanie efektu ekologicznego w projektach, dla których termin osiągnięcia efektu ekologicznego upływał w 2017r.,
- dla 1 projektu monitorowano na miejscu realizacji projektu postępy w osiągnięciu efektu ekologicznego,
- dla 2 projektów monitorowano na miejscu realizacji projektu udokumentowanie uzyskanego efektu ekologicznego oraz przechowywanie dokumentów projektu,
- sporządzano wnioski do IP w sprawie zmian w projektach (zmniejszenie efektu ekologicznego, wydłużenie terminu uzyskania efektu ekologicznego),
- prowadzono oraz aktualizowano rejestr projektów zawieszonych oraz rejestr projektów zagrożonych utratą alokacji,
- prowadzono i aktualizowano tabelę wymiany informacji o postępowaniach prowadzonych przez organy dochodzeniowo - śledcze.

W ramach zadania obsługa nieprawidłowości, w tym dochodzenie zwrotów zrealizowano następujące działania:

- a) nieprawidłowość stwierdzona przez Instytucję Audytową - Urząd Kontroli Skarbowej we Wrocławiu w ramach projektu nr POIS.01.01.00-00-340/12 pn. „Zapewnienie prawidłowej gospodarki wodno-ściekowej aglomeracji Wrocław, w części gminy Miękinia” - prowadzenie postępowania administracyjnego w sprawie zwrotu środków, w tym wydanie decyzji administracyjnej nr 1/2017,
- b) nieprawidłowość stwierdzona w ramach projektu nr POIS.01.01.00-00-187/09 pn. „Budowa kanalizacji w Gminie Strzelin wraz z modernizacją oczyszczalni ścieków w Chociwelu” - prowadzenie postępowania administracyjnego w sprawie zwrotu środków, w tym wydanie decyzji administracyjnej nr 2/2017,
- c) nieprawidłowość stwierdzona w ramach projektu nr POIS.01.01.00-00-101/08 pn. „Zapewnienie prawidłowej gospodarki ściekowej w Gminie Strzegom” - obsługa nieprawidłowości,
- d) nieprawidłowość stwierdzona w ramach projektu nr POIS.01.01.00-00-168/14 pn. „Przebudowa oczyszczalni ścieków w Mirkowie – etap II - obsługa nieprawidłowości.

Ponadto IW prowadziła i cyklicznie aktualizowała Rejestr Kontroli i Nieprawidłowości.

W okresie sprawozdawczym przeprowadzono 2 kontrole trwałości dla projektów:

- „Zapewnienie prawidłowej gospodarki ściekowej w gminie Strzegom”, POIS.01.01.00-00-101/08
- „Rozwiązanie gospodarki wodno-ściekowej w Gminie Nowogrodzic - Etap Ia”, POIS.01.01.00-00-186/09.

Ponadto w roku 2017 prowadzono sprawozdawczą obsługę informatyczną. Zrealizowano następujące działania:

- wprowadzanie do KSI aneksów do umów,
- wprowadzanie do KSI wyników kontroli trwałości,
- wprowadzanie do KSI danych związanych z Rejestrem Obciążeń na Projekcie,
- pozostałe działania wynikające z zaleceń IP oraz Instrukcji Szczegółowej WFOŚiGW we Wrocławiu – Instytucji Wdrażającej POIiŚ.

## **2. ROZLICZENIE Roczego Planu Działań**

W roku 2017 WFOŚiGW we Wrocławiu otrzymał dotację celową nr 56/DE/2017 na dofinansowanie zadań realizowanych w ramach pełnienia przez WFOŚiGW we Wrocławiu funkcji Instytucji Wdrażającej Program Operacyjny „Infrastruktura i Środowisko” 2007-2013. Z dotacji sfinansowano wynagrodzenia pracowników zajmujących się zamykaniem POIiŚ (320.000,00 zł) oraz koszt podróży służbowej związanej z kontrolą projektu POIS.01.01.00-00-186/09 (181,16 zł).



#### IV. DZIAŁALNOŚĆ WFOŚIGW WE WROCŁAWIU w realizacji "Ogólnopolskiego systemu wsparcia doradczego dla sektora publicznego, mieszkaniowego oraz przedsiębiorstw w zakresie efektywności energetycznej oraz OZE"

Sprawozdanie z działań Zespołu Doradców Energetycznych przy WFOŚiGW we Wrocławiu w 2017 r.

W ramach prowadzonych działań zespół zrealizował:

1. Udzielono łącznie 489 konsultacji.
2. Zweryfikowano i oceniono 7 Planów Gospodarki Niskoemisyjnej.
3. Objęto doradztwem 41 inwestycji.
4. Udzielono 741 porad telefonicznych i mailowych.
5. Zespół zorganizował następujące konferencje własne:

Data	Miejsce organizacji	Tytuł konferencji	Liczba uczestników
2017-05-17	Krzyżowa	„W czym doradca może pomóc gminie”	286
2017-10-11	Wrocław	Konferencja "Fotowoltaika - proces inwestycyjny krok po kroku"	54

6. Doradcy w sposób aktywny (prezentacje, wypowiedzi) uczestniczyli w następujących spotkaniach, konferencjach:

Data	Miejsce organizacji	Tytuł konferencji	Liczba uczestników
2017-01-05	Wrocław	Spotkanie robocze na temat: "Wsparcie rozwoju Klastrow Energii na terenie Dolnego Śląska"	10
2017-01-25	Wrocław	Spotkanie robocze, tworzenie Klastrow Energii na terenie Dolnego Śląska - problemy, szanse, możliwe kierunki działań	9
2017-03-02	Wrocław	Inauguracyjne spotkanie zespołu wspomagającego realizację projektu CE-HEAT - Kompleksowy model wykorzystania ciepła odpadowego w regionach Europy Środkowej. Projekt współfinansowany ze środków EFRR w ramach programu INTERREG Europa Środkowa. Polski partner projektu - "Poltegor Instytut" Instytut Górnictwa Odkrywkowego.	11
2017-04-26	Wrocław	Samorządowe spotkanie konsultacyjne w toku prac nad uchwałą antysmogową w Województwie dolnośląskim dla miasta Wrocławia	30
2017-05-11	Strzelin	Spotkanie z przedstawicielami Gminy Strzelin w sprawie projektu wymiany pieców w ramach PPONE- WFOŚiGW we Wrocławiu	22
2017-05-26	Krzyżowa	Wystąpienie na konferencji pt. „VI Spotkanie Przewoźników” - Prezentacja programu doradztwa i usług doradczych dla MŚP	300
2017-06-01	Borów	Wymiana pieców dla osób fizycznych na terenie Gminy Borów w ramach programu PPONE WFOŚiGW we Wrocławiu- spotkanie z mieszkańcami w sprawie przyjętych założeń regulaminu gminnego	12
2017-06-07	Wrocław	Klastry energii - inicjatywy lokalne w kierunku nowoczesnej gospodarki energetycznej. UM WD Wydział Gospodarki	93
2017-06-07	Ziębice	Wymiana pieców dla osób fizycznych na terenie Gminy Ziębice w ramach programu PPONE WFOŚiGW we Wrocławiu- przedstawienie założeń do gminnego regulaminu radnym	10
2017-06-12	Miękinia	Spotkanie z przedstawicielami gmin powiatu średzkiego w sprawie Programu Priorytetowego Ograniczenia Niskiej Emisji na obszarze Województwa Dolnośląskiego.	8

2017-06-22	Ziębice	Wymiana pieców dla osób fizycznych na terenie Gminy Ziębice w ramach programu PPONE WFOŚiGW we Wrocławiu- spotkanie z mieszkańcami	58
2017-06-26	Sobótka	Wymiana pieców dla osób fizycznych na terenie Gminy Sobótka w ramach programu PPONE WFOŚiGW we Wrocławiu- spotkanie z mieszkańcami	64
2017-07-26	Domaniów	Spotkanie z mieszkańcami w sprawie wdrażania przez gminę programu PPONE ze środków WFOŚiGW we Wrocławiu	18
2017-08-04	Przeworno	Spotkanie konsultacyjne z mieszkańcami Gminy Przeworno w sprawie programu wymiany pieców	34
2017-08-28	Mietków	Robocze spotkanie z przedstawicielami Gminy Mietków na spotkaniu Rady Gminy w sprawie przygotowania i realizacji gminnego programu wymiany pieców na podstawie programu PPONE- WFOŚiGW	19
2017-08-31	Oława	Robocze spotkanie z przedstawicielami Miasta Oława na spotkaniu Rady Miasta w sprawie przygotowania i realizacji gminnego programu wymiany pieców na podstawie programu PPONE- WFOŚiGW- przyjęcie uchwały przez RM	49
2017-09-20	Bystrzyca Kłodzka	Robocze spotkanie z Gminą Bystrzyca Kłodzka w sprawie przygotowania i realizacji gminnego programu wymiany pieców na podstawie programu PPONE- WFOŚiGW	15
2017-09-20	Samotwórz	Spotkanie ze Wspólnotą Mieszkaniową w Samotworze- przyjęcie koncepcji modernizacji lokalnej kotłowni i przedstawienie możliwości wsparcia finansowego	22
2017-09-25	Wrocław	Udział w roli eksperta w konferencji pt. "Efektywność energetyczna dla samorządów - szanse i wyzwania dla Polski", wystąpienie w panelu "Klastry energii sposobem na efektywne pozyskanie inwestora"	40
2017-10-24	Bystrzyca Kłodzka	Robocze spotkanie z Gminą Bystrzyca Kłodzka w sprawie przygotowania i realizacji gminnego programu wymiany pieców na podstawie programu PPONE- WFOŚiGW- komisja rewizyjna i budżetu Rady Miejskiej w Bystrzycy Kłodzkiej	23
2017-12-01	Wrocław	posiedzenie Regionalnej Grupy Wsparcia w ramach projektu CE-HEAT - Kompleksowy model wykorzystania ciepła odpadowego w regionach Europy Środkowej. Dyskusja dotyczyła ograniczenia emisji dzięki wykorzystaniu ciepła odpadowego.	13
2017-12-04	Kąty Wrocławskie	Spotkanie z mieszkańcami Gminy Kąty Wrocławskie w sprawie realizacji gminnego programu wymiany pieców - świetlica w m. Smolec	26
2017-12-07	Wrocław	Spotkanie informacyjne dla spółdzielni i wspólnot mieszkaniowych dotyczące efektywności energetycznej budynków mieszkalnych. Możliwości wsparcia oferowane przez WFOŚiGW.	15
2017-12-12	Bukowiec	Spotkanie seminaryjne organizowane przez Związek Gmin Karkonoskich - programy i możliwości pozyskania środków na walkę z niską emisją.	10
2017-12-12	Jordanów Śląski	Spotkanie z mieszkańcami Gminy Jordanów Śląski w sprawie realizacji gminnego programu wymiany pieców - świetlica w m. Jordanów Śląski	27
2017-12-15	Wrocław	Udział w spotkaniu informacyjno-ekspertskim poświęconym przeciwdziałaniu zagrożeniom zdrowotnym wynikającym z zanieczyszczenia powietrza i Środowiska	20

2017-11-15	UWD Wrocław	Szkolenie pracowników socjalnych Ośrodków Pomocy Społecznej w ramach programu "Czyste powietrze"	17
2017-11-16	UG Paszowice	Szkolenie w Urzędzie Gminy w Paszowicach pn. "Sposoby oszczędzania energii w budynkach użyteczności publicznej"	17

7. Doradcy byli uczestnikami następujących spotkań/konferencji:

Data	Miejsce organizacji	Tytuł konferencji
2017-01-26	Wrocław	Dni odnawialnych źródeł energii i czystego powietrza, Dolnośląska Szkoła Wyższa, Wrocław
2017-02-02	Bukowiec	ZGK w Bukowcu Spotkanie poświęcone budowie klastra energii na terenach gmin będącymi członkami Związku Gmin Karkonoskich
2017-02-06	Wrocław	DOLNY ŚLĄSK BEZ SMOGU
2017-02-17	Warszawa	Konferencja o Elektromobilności organizowana przez NFOŚiGW
2017-03-30	Wrocław	SMOG- Efektywna walka z problemem- Wydział Inżynierii Kształtowania Środowiska i Geodezji - Uniwersytet Przyrodniczy we Wrocławiu
2017-04-10	Wrocław	Konferencja VI Eko Wzywania
2017-04-11	Wrocław	Targi InEnergy, VIII Dolnośląskie Forum Energii Odnawialnej, Efektywność energetyczna w przedsiębiorstwie
2017-04-12	Wrocław	Targi InEnergy, III Dzień Rolnictwa, Rolnik z energią. OZE przyszłością polskiego rolnictwa
2017-06-30	Warszawa	Udział w konferencji organizowanej przez ME nt. klastrów energii- Hotel Sobieski Warszawa
2017-09-12	Oława	Warsztaty modelowe dotyczące współpracy Koordynatora Klastra Energii z Operatorem Systemu Dystrybucyjnego
2017-09-13	Gdańska	Konferencja VII edycja Pomorskich Dni Energii w ramach projektu :”Ogólnopolski system wsparcia doradczego dla sektora publicznego , mieszkaniowego oraz przedsiębiorstw w zakresie efektywności energetycznej oraz OZE
2017-10-16	Poznań	Udział w Targach Poznańskich POL-EKO, Konferencja "Kompleksowe wsparcie rozwoju gospodarki niskoemisyjnej", NFOŚiGW
2017-10-17	Poznań	Spotkanie Doradców energetycznych w trakcie targów Pol Eco System; temat: Poradnik, szkolenie energetyków gminnych – stan zaawansowania, wymiana poglądów, zebranie doświadczeń
2017-10-19	Warszawa	Ogólnopolski Szczyt Gospodarczy w Siedlcach (OSG 2017)
2017-10-26	Warszawa	Udział w targach RENEXPO (Renewable ENergy EXPOsition) traktowanych jako Platforma Energii Odnawialnej w Polsce.
2017-10-27	Warszawa	Udział w II Międzynarodowym kongresie Magazynowania Energii w Polsce- Warszawa EXPO XXI
2017-11-28	Serock	Serock, Finansowanie projektów realizowanych w formule klastrów energii, 28-29 listopada w Serocku
2017-11-30	Warszawa	Warszawa, Międzynarodowe forum "Finansowanie efektywności energetycznej w Polsce, Republice Czech, na Słowacji i Litwie"
2017-12-05	Warszawa	Warsztaty organizowane przez Ambasadę Królestwa Danii Zarządzanie energią w Gminie- Czyste powietrze, likwidacja niskiej emisji i doradztwo dla mieszkańców
2017-12-06	Katowice	Konferencja Katowice „Zarządzanie energią w gminach”
2017-12-12	Warszawa	Spotkanie w Ministerstwie Energii w sprawie Klastrów Energii

2017-12-21	Warszawa	W spotkaniu i warsztatach informacyjnych dla Doradców Projektu pn. „Ogólnopolski system wsparcia doradczego dla sektora publicznego, mieszkaniowego oraz przedsiębiorstw w zakresie efektywności energetycznej oraz OZE” w ramach poddziałania 1.3.3. POIiŚ."
------------	----------	---

8. W ramach podnoszenia własnych kompetencji doradcy wzięli udział w następujących szkoleniach:

Data imprezy	Miejsce organizacji	Temat szkolenia
2017-04-10	Warszawa	Szkolenie w siedzibie NFOŚiGW w Warszawie w ramach ogłoszonego konkursu naboru wniosków dla I osi priorytetowej- zmniejszenie emisyjności gospodarki.- działanie 1.3- wspieranie efektywności energetycznej w budynkach
2017-04-18	Warszawa	Szkolenie w siedzibie NFOŚiGW w Warszawie w ramach ogłoszonego konkursu naboru wniosków dla I osi priorytetowej- zmniejszenie emisyjności gospodarki.- działanie 1.2- promowanie efektywności energetycznej i korzystania z odnawialnych źródeł energii w przedsiębiorstwach
2017-04-19	Warszawa	Szkolenia dla wnioskodawców konkursu, Działanie 1.2, NFOŚiGW Warszawa
2017-08-10	Warszawa	Spotkanie szkoleniowe dla potencjalnych wnioskodawców (klastrow energii) w ramach POIiŚ Działania 1.1.-Wspieranie wytwarzania i dystrybucja energii pochodzącej ze źródeł odnawialnych; Poddziałanie 1.1.1.- Wspieranie wytwarzania i dystrybucja energii pochodzącej ze źródeł odnawialnych wraz z podłączeniem tych źródeł do sieci dystrybucyjnej/przesyłowej
2017-10-19	Warszawa	Udział w szkoleniu z nieprawidłowości i nadużyć w projektach unijnych skierowanym do beneficjentów I i VII osi priorytetowej Programu Operacyjnego Infrastruktura i Środowisko 2014-2020 – sektor energetyka organizowanym na zlecenie Ministerstwa Energii. Dzień 1.
2017-12-18	Warszawa	Szkolenie pt. "Koncepcja funkcjonowania klastrow energii" organizowanym przez Ministerstwo Energii

## V. DZIAŁALNOŚĆ FINANSOWA FUNDUSZU

### 1. Obsługa finansowa

W roku 2017 obsługę finansową Wojewódzkiego Funduszu Ochrony Środowiska i Gospodarki Wodnej we Wrocławiu zapewniał Bank Gospodarstwa Krajowego. W banku tym prowadzony był rachunek podstawowy, służący do bieżącej obsługi działalności statutowej, rachunek Zakładowego Funduszu Świadczeń Socjalnych, a także rachunek płacowy oraz specjalnie wydzielone rachunki do obsługi środków pochodzących z Projektu Doradztwa Technicznego, Pomocy Technicznej POIiŚ, projektów współfinansowanych przez NFOŚiGW (Kawka, Azbest, Prosument, Region) oraz zaciągniętych pożyczek w NFOŚiGW. Bank BGK obsługiwał wszystkie Oddziały Funduszu przy pomocy rachunków bankowych przypisanych odpowiednio dla każdego z nich.

Wolne środki pieniężne w ciągu roku, zgodnie z zapisami ustawy z dnia 26 września 2014 r. o zmianie ustawy o finansach publicznych oraz niektórych innych ustaw (Dz. U. 2014 poz. 1626) Fundusz lokował automatycznie poprzez konsolidację na koncie Ministra Finansów oraz na indywidualnych lokatach w Ministerstwie Finansów.

W ramach programu SYSTEM na sfinansowanie przedsięwzięć z programu REGION w zakresie odnawialnych źródeł energii, budowy systemów i instalacji gospodarki odpadami, Fundusz zaciągnął także pożyczkę w NFOŚiGW. Z tego tytułu wypłacono w 2017 roku refundacyjnie w ramach programu PROSUMENT kwotę 1 352 012,64 zł.

Środki pieniężne pochodzące z wpływów z tytułu kar i opłat za gospodarcze korzystanie ze środowiska, jak również z tytułu nadwyżek Gminnych i Powiatowych Funduszy Ochrony Środowiska i Gospodarki Wodnej gromadzone były na rachunku głównym w Banku Gospodarstwa Krajowego.

Środki pieniężne dotacyjne uruchomione w ramach refundacji z NFOŚiGW w ramach programu KAWKA, AZBEST oraz PROSUMENT w 2017 roku wpłynęły na konto Funduszu w wysokości: 9 586 544,92 zł.

Ponadto, w roku 2017 Fundusz otrzymał środki dotacyjne w wysokości 990 175,46 zł na realizację zadań związanych z zamykaniem Programu Operacyjnego Infrastruktura i Środowisko oraz prowadzenie działań w ramach projektu „Ogólnopolski system wsparcia doradczego dla sektora publicznego, mieszkaniowego oraz przedsiębiorców, w zakresie efektywności energetycznej i OZE”.

Wypłaty środków pieniężnych realizowane były na podstawie harmonogramów zawartych w umowach. Fundusz każdorazowo przeprowadzał ze swoimi klientami negocjacje w celu optymalnego dostosowania potrzeb i oczekiwań klientów do posiadanego i prognozowanego przez Fundusz stanu środków pieniężnych.

W 2017 roku Wojewódzki Fundusz Ochrony Środowiska i Gospodarki Wodnej we Wrocławiu na udzielone dofinansowanie zadań pożyczkowych i dotacyjnych wydatkował łączną kwotę w wysokości: 78 742 889,62 zł., z czego:

- a) 32 779 065,98 zł przeznaczono na dotacyjne finansowanie ochrony środowiska,
- b) 45 963 823,64 zł przeznaczono na finansowanie ochrony środowiska w formie pożyczek.

Przeważająca forma dofinansowania ochrony środowiska to pożyczki długoterminowe, ale również dotacje inwestycyjne i bieżące, oraz środki przekazywane jednostkom budżetowym za pośrednictwem rezerwy celowej budżetu państwa, dopłaty do oprocentowania udzielonych kredytów bankowych, zwroty utraconych dochodów gminnych i inne o charakterze dotacyjnym. Rada Nadzorcza Funduszu podjęła ponadto decyzje o umorzeniu wypłaconych pożyczek na łączną kwotę 15 750,00 zł.

### 2. Zaangażowanie kapitałowe

W roku 2017 Fundusz nie zwiększył swojego zaangażowania kapitałowego w spółkach. Fundusz był udziałowcem lub akcjonariuszem następujących spółek:

- Kudowskie Zakład Wodociągów i Kanalizacji Sp. z o.o. w Kudowie Zdroju,
- Przedsiębiorstwo Wodociągów i Kanalizacji w Głogowie Sp. z o.o.,
- Legnicka Specjalna Strefa Ekonomiczna SA.,
- Agencja Rozwoju Regionalnego „AGROREG” SA w Nowej Rudzie,
- IDEON SA,
- Bank Ochrony Środowiska SA.,

Z tytułu posiadanych udziałów/akcji Fundusz osiągnął w 2017 r. zysk w postaci dywidendy w wysokości 134 725,50 zł.

### 3. Zarządzania płynnością finansową.

Fundusz zarządzał płynnością finansowaną aby w sposób optymalny zapewnić terminową obsługę zawartych umów. Fundusz utrzymywał środki pieniężne na podstawowym rachunku bankowym w wysokości pozwalającej na realizowanie zobowiązań statutowych oraz pokrycie bieżących kosztów funkcjonowania. Nadwyżki środków finansowych były lokowane na koncie Ministra Finansów oraz na lokatach terminowych w Ministerstwie Finansów.

## **VI. DZIAŁANIA INFORMACYJNO - PROMOCYJNE WFOŚIGW WE WROCŁAWIU**

WFOŚiGW we Wrocławiu prowadzi działania informacyjno-promocyjne dotyczące efektów działalności Funduszu. To m.in.: komunikaty i materiały dla prasy, spotkania z udziałem mediów, udział i przekazywanie informacji dla beneficjentów podczas regionalnych i ogólnopolskich spotkań branżowych, prowadzenie serwisu internetowego oraz opracowanie materiałów promocyjnych. WFOŚiGW we Wrocławiu bierze udział w działaniach informacyjno-promocyjnych związanych z funkcjonowaniem krajowego systemu finansowania ochrony środowiska.

### **1. Działania związane z promocją i informacją o efektach funkcjonowania WFOŚiGW we Wrocławiu**

Materiały prasowe WFOŚiGW we Wrocławiu zostały wykorzystane w relacjach medialnych przez m.in.: *TVP 3 Wrocław, Polska Agencja Prasowa, Polskie Radio Wrocław, Radio Rodzina, Gość Niedzielny, Do Rzeczy, Gazeta Polska, Niezależna.pl, wPolityce.pl, Rzeczpospolita, Gazeta Prawna, Radio Maryja, Polskie Radio, Radio RMF FM, TVN, Gazeta Wyborcza Wrocław, Puls Biznesu, TV Dami Wałbrzych, Telewizja Echo24, Telewizja DAMI Jelenia Góra, Gazeta Wrocławska, Portal Samorządowy, Onet, Money.pl, Komunalny.pl, Portal Tu Wrocław, Telewizja Bogatynia, Telewizja Polkowice, Telewizja Bolesławiec.*

**Przygotowanie i emisja audycji na antenie TVP 3 Wrocław** dotyczących projektu doradztwa energetycznego - 16 i 17.05.2017 r. i *"Programu Priorytetowego Ograniczenia Niskiej Emisji Na Obszarze Województwa Dolnośląskiego"* - 23 i 24.05.2017 r.

**Opracowanie materiałów o efektach realizacji zadań dofinansowanych przez WFOŚiGW we Wrocławiu wykorzystanych w programach telewizyjnych:**

#### **TVP 3 Wrocław:**

- Leśny Bank Genów w Kostrzycy - 7 i 8.02.2017 r.
- "Żywe muzeum rzeki": Odrarium we wrocławskim ZOO - 14 i 15.02.2017
- Program azbestowy na Dolnym Śląsku - 14 i 15.03.2017 r. Akcje  
ratowania gatunków zagrożonych zwierząt: sokół wędrowny, zajęć szarak - 21 i 03.2017 r.
- Owce wrzosówki pomagają w ochronie łąk Karkonoskiego Parku Narodowego - 22.08.2017 r.
- Rekultywacja składowiska w Czarnym Borze: 29.08.2017 r.

**Telewizja DAMI Jelenia Góra, DAMI Wałbrzych, Telewizja Bogatynia, Telewizja Polkowice i Telewizja Bolesławiec:**

- Ochrona cennych gatunków zwierząt m.in. cietrzewia i głuszca - 31.07.2017 r
- Program azbestowy na Dolnym Śląsku - 07-08-2017
- Reintrodukcja dzikich pszczoł w Parku Narodowym Gór Stołowych - 08.08.2017  
Programy eko-edukacyjne Nadleśnictwa Bolesławiec - 21.08.2017

**Organizowanie i współorganizowanie akcji, konferencji prasowych i spotkań, m.in.:**

- Podpisanie umowy w sprawie dofinansowania zadania "Restytucja sokoła wędrownego - budowa gniazda na kominie ciepłowni C-3 Przedsiębiorstwa Energetyki Ciepłej S.A. w Wałbrzychu", Wałbrzych, 14-03-2017 r.
- Konferencja prasowa "50 milionów złotych na likwidację około 10 tysięcy kotłów węglowych", ogłoszenie "Programu Priorytetowego Ograniczenia niskiej Emisji na obszarze Dolnego Śląska", Wrocław, 28-04-2017
- Akcja plenerowa, konferencja prasowa, "Akcja żaba"- przenoszenie płazów w Parku Krajobrazowym „Dolina Baryczy”, współpraca: Dolnośląski Zespół Parków Krajobrazowych, 02-06-2017
- Akcja plenerowa, konferencja prasowa, "Powrót sokoła wędrownego na Dolny Śląsk" - reintrodukcja ptaków do sztucznych gniazd, okolice Milicza, współpraca: Stowarzyszenie Na Rzecz Dzikich Zwierząt "Sokół", 26-06-2017

- Akcja plenerowa, konferencja prasowa, "Owce wrzosówki pomagają w ochronie łąk Karkonoskiego Parku Narodowego" - otwarcie owczarni w Karkonoskim Parku Narodowym, 10-08-2017
- Akcja plenerowa, konferencja prasowa, "Myśliwi wypuścili na wolność 150 zajęcy
- Myśliwi w okolicach Dzierżoniowa i Niemczy", współpraca: koła łowieckie Ponowa Niemcza i Bażant Dzierżoniów, 18-08-2017
- Akcja plenerowa, konferencja prasowa, "Myśliwi wypuścili na wolność zajęce w okolicach Środy Śląskiej", współpraca: koło łowieckie Cyranka, 9-09-2017 r.
- Akcja plenerowa, konferencja prasowa, "Sto tysięcy pstrągów potokowych trafiło do wałbrzyskich rzek", miejsce: Ośrodek Hodowli Pstrąga w Ścinawce Średniej, rzeka Sieniawka, współpraca: Wałbrzyski Okręg Polskiego Związku Wędkarskiego, 14-09-2017
- Podpisanie umowy w sprawie dofinansowania zadania gminy Środa Śląska w ramach "Programu Priorytetowego Ograniczenia niskiej Emisji na obszarze Dolnego Śląska", Wrocław, 15-09-2017
- Akcja plenerowa, konferencja prasowa, "Sulistrowice - reaktywacja. Gmina Sobótka zakończyła remont zbiornika wodnego i zapory w masywie Ślęzy", miejsce: Ślęzański Park Krajobrazowy, 18-09-2017
- Podpisanie umowy w sprawie dofinansowania zadania gminy Nowa Ruda w ramach "Programu Priorytetowego Ograniczenia niskiej Emisji na obszarze Dolnego Śląska", Wałbrzych, 17-11-2017
- Akcja plenerowa, konferencja prasowa, "Czym oddychają wrocławianie i dolnoślązacy na początku sezonu grzewczego?", akcja modernizacji stacji pomiarowych, Wrocław, współpraca: Wojewódzki Inspektorat Ochrony Środowiska
- Konferencja prasowa Kurii Wrocławskiej we współpracy z WFOŚiGW we Wrocławiu, "Biskupi dolnośląscy apelują: oczyścić powietrze ze smogu i ludzkiej lekkomyślności", ogłoszenie Listu podpisanego przez Arcybiskupa Metropolity Wrocławskiego Józefa Kupnego, Biskupa Świdnickiego Ignacego Deca i Biskupa Legnickiego Zbigniewa Kiernikowskiego, 05-12-2017
- Akcja plenerowa, konferencja prasowa, "Słoneczna elektrownia na wrocławskich wieżowcach", współpraca: SM Wrocław-Południe, 19-12-2017,
- Akcja plenerowa, konferencja prasowa, "Antysmogowa Choinka rozbłysła we Wrocławiu", miejsce: Dolnośląski Urząd Wojewódzki, event z udziałem: Mariusz Orion-Jędrysek, wiceminister środowiska; Paweł Hreniak, wojewoda dolnośląski i Łukasz Kasztelowicz, prezes zarządu WFOŚiGW we Wrocławiu, Adam Płaksej, dyrektor Regionalnej Dyrekcji Lasów Państwowych we Wrocławiu. Akcja została zorganizowana we współpracy Dolnośląskiego Urzędu Wojewódzkiego oraz WFOŚiGW we Wrocławiu, 20-12-2017

#### **Publikowanie komunikatów dla prasy. Wybrane przykłady:**

- "Obcy w Arboretum Leśnym w Sycowie", Arboretum Leśne im. Prof. Stefana Białoboka przy Nadleśnictwie Syców, beneficjent: Nadleśnictwo Syców, 12-01-2017
- "Co Ty wiesz o bioróżnorodności?", konkursy wrocławskiego ZOO: Co w trawie piszczy?", „Odkrywca na medal”, „Co Ty wiesz o bioróżnorodności?” i „BioBlitz – Nalot na przyrodę”, beneficjent: ZOO Wrocław, 10-02-2017
- "Rewitalizacja zabytkowego parku w podwrocławskich Wojnowicach", beneficjent: Kolegium Europy Wschodniej im. Jana Nowaka-Jeziorańskiego we Wrocławiu, 21-02-2017
- "Podłączenia do kanalizacji zastąpią szamba", „Program Priorytetowy dofinansowania ze środków WFOŚiGW we Wrocławiu wykonania podłączeń budynków do zbiorczej sieci kanalizacji sanitarnej”, 06-03-2017
- "Samorządowcy złożyli 110 wniosków na usuwanie azbestu", program: „SYSTEM - Wsparcie działań ochrony środowiska i gospodarki wodnej realizowanych przez WFOŚiGW. Część 1) Usuwanie wyrobów zawierających azbest”, 10-03-2017
- "Pieniądze na sztuczne gniazdo dla dzikich sokołów wędrownych", beneficjent: Przedsiębiorstwo Energetyki Ciepłej S.A. w Wałbrzychu, 15-03-2017
- „Uczę się bezpiecznie żyć”, regionalny konkurs bezpieczeństwa dla dzieci i młodzieży, honorowy patronat Małżonki Prezydenta RP Pani Agaty Kornhauser-Duda, beneficjent: Stowarzyszenie Gmin Polskich Euroregionu Nysa, 06-04-2017



- "Są pierwsi lokatorzy w sztucznym gnieździe na kominie wałbrzyskiej ciepłowni", beneficjent: Przedsiębiorstwo Energetyki Ciepłej S.A. w Wałbrzychu, 13-04-2017
- "Owce na wypasie" w Karkonoskim Parku Narodowym", beneficjent: Karkonoski Park Narodowy, 21-04-2017
- "Doradcy energetyczni wspierają dolnośląskich samorządowców w walce ze smogiem", 17-05-2017 r.
- "Dziesięć tysięcy żab uratowanych przed rozjechaniem pod kołami samochodów", beneficjent: Dolnośląski Zespół Parków Krajobrazowych, 02-06-2017
- "Pierwsze loty młodych sokołów wędrownych", beneficjent: Stowarzyszenie na Rzecz Dzikich Zwierząt "Sokół" z Włocławka, 09-06-2017
- "Akcja zarybiania dolnośląskich rzek: wypuszczono blisko 700 tys. pstrągów potokowych", beneficjent: Wałbrzyski Okręg Polskiego Związku Wędkarskiego, 09-06-2017
- "W Karkonoskim Parku Narodowym wyremontowano przeprawę mostową nad potokiem Łomniczka", projekt pn. "Ograniczenie antropopresji na ekosystemy Karkonoskiego Parku Narodowego", beneficjent: Karkonoski Park Narodowy, 14-06-2017
- "Nagroda dla telewizji DAMI Jelenia Góra za film o życiu i ochronie pszczół", nagroda główna za film (dofinansowany przez WFOSiGW we Wrocławiu) pt.: „O życiu i ochronie pszczoły miodnej” podczas XIV Edycji Konkursu dla Telewizji Lokalnych o nagrodę „Kryształowego Ekranu” 2017 pod patronatem przewodniczącego Krajowej Rady Radiofonii i Telewizji, 19-06-2017
- "Skrzydłaci drapieżcy zamieszkali w sztucznych gniazdach w milickich lasach", beneficjent: Stowarzyszenie Na Rzecz Dzikich Zwierząt "Sokół", 07-07-2017
- "Edukacja ekologiczna na kajakach" akcja "ODKRYWAJ, SZANUJ, DBAJ", beneficjent: Fundacja OnWater.pl, 19-07-2017
- "Zielone wakacje", dofinansowanie profilaktyki zdrowotnej dzieci, 21-07-2017
- "Owce wrzosówki pomagają w ochronie łąk Karkonoskiego Parku Narodowego", beneficjent: Karkonoski Park Narodowy, 28-07-2017
- "Na straży mieszkańców i bezpieczeństwa środowiska Dolnego Śląska", 01-08-2017
- "Las w mieście", beneficjent: Nadleśnictwo Głogów, 04-08-2017
- "Międzynarodowy Dzień Pszczoły: bomby nasienne, kłody bartne i kocimiętka kubańska", beneficjent: Park Narodowy Gór Stołowych, 10-08-2017
- "Myśliwi wypuścili na wolność 150 zajęcy", beneficjenci: koła łowieckie Ponowa Niemcza i Bażant Dzierżoniów, 18-08-2017
- "Myśliwi wypuścili na wolność zajęce w okolicach Środy Śląskiej", beneficjent: koło łowieckie Cyranka, 12-09-2017
- "Sto tysięcy pstrągów potokowych trafiło do wałbrzyskich rzek", beneficjent: Wałbrzyski Okręg Polskiego Związku Wędkarskiego, 14-09-2017
- "Środa Śląska walczy ze smogiem", "Program Priorytetowy Ograniczenia niskiej Emisji na obszarze Dolnego Śląska", beneficjent: gmina Środa Śląska, 15-09-2017
- "Sulistrowice - reaktywacja. Gmina Sobótka zakończyła remont zbiornika wodnego i zapory w masywie Ślęży", beneficjent: Gmina Sobótka, 18-09-2017
- "Dzięki modernizacji oczyszczalni w Świętoszowie rzeka Kwisa będzie bardziej czysta", beneficjent: Gmina Świętoszów, 09-11-2017
- "Na Dolnym Śląsku usunięto około 6 tysięcy ton rakotwórczego azbestu", program: „SYSTEM - Wsparcie działań ochrony środowiska i gospodarki wodnej realizowanych przez WFOSiGW. Część 1) Usuwanie wyrobów zawierających azbest”, 10-11-2017
- "Leśnicy posadzą ponad 9 tysięcy jarząbów w dolnośląskich lasach", beneficjent: RDLP we Wrocławiu, 23-11-2017
- "Lepsza atmosfera w Jeleniej Górze: ciepłownia na gaz zastąpi opalaną miałem węglowym", beneficjent: Energetyka Ciepła Opolszczyzny SA w Opolu, 24-11-2017

- "Kobierzyce zastąpią szamba nowoczesną oczyszczalnią i 66 kilometrami kanalizacji", beneficjent: Gmina Kobierzyce, 24-11-2017
- "Czym oddychają wrocławianie i dolnoślązacy na początku sezonu grzewczego?", beneficjent: Wojewódzki Inspektorat Ochrony Środowiska, 29-11-2017,
- "Biskupi dolnośląscy apelują: oczyścić powietrze ze smogu i ludzkiej lekkomyślności", 05.12.2017,
- "Słoneczna elektrownia na wrocławskich wieżowcach", beneficjent: SM Wrocław-Południe, 19-12-2017,
- "Antysmogowa Choinka rozbliżyła we Wrocławiu", 20-12-2017,
- "Nowy wóz bojowy na straży ludzi i środowiska w powiecie lwóweckim", beneficjent: Ochotnicza Straż Pożarna w Pilchowicach, 20-12-2017.

### **Udział w spotkaniach informacyjnych, konferencjach:**

#### **Przedstawiciele Zarządu WFOŚiGW informowali o działalności Funduszu m.in. podczas:**

- Konferencja pt. "Dni odnawialnych źródeł energii i czystego powietrza", 26-27.01.2017
- Spotkanie w Centrum Nauki i Sztuki "Stara Kopalnia" na finale akcji "Wałbrzych na pTAK", organizatorzy akcji: Nadleśnictwo Wałbrzych, Miasto Wałbrzych i PEC Wałbrzych, 29-03-2017
- Otwarcie wyremontowanej przeprawy mostowej nad potokiem Łomniczka, zakończenie projektu pn. "Ograniczenie antropopresji na ekosystemy Karkonoskiego Parku Narodowego", 14-06-2017
- Międzynarodowy Dzień Pszczoły w Parku Narodowym Gór Stołowych, 8-08-2017 r.
- Wręczenie nagród dla laureatów Dolnośląskiej Sieci Szkół Promujących Ekorozwój „Ziemia dla Wszystkich”, Wrocław, 02-10-2017
- Międzynarodowe Targi Ochrony Środowiska POL-ECO-SYSTEM w Poznaniu, udział przedstawicieli zarządu WFOŚiGW we Wrocławiu, 17-19.10.2017
- "Debata smogowa" w redakcji Gazety Wrocławskiej, prowadzona przez red. Katarzynę Kaczorowską, udział prezesa zarządu WFOŚiGW we Wrocławiu, 28-11-2017
- Ogólnopolska konferencja w Piechowicach zorganizowana przez Stowarzyszenie Ochrony Sów, 1-3.12-2017 r.
- Gala Nagrody Euroregionu Nisse-Nisa-Nysa, W Bautzen (Niemcy) decyzją konkursowego jury, w kategorii instytucjonalnych podmiotów partnerskich, WFOŚiGW we Wrocławiu został jedną z instytucji wyróżnionych „za najlepszą kooperację transgraniczną”, 13-12-2017
- III Forum Przemysłowe w Karpaczu, panel "Wdrożenie czystej energetyki węglowej. Jak je osiągnąć?" Moderator: Karol Tokarczyk, dziennikarz Polskiego Radia, udział prezesa zarządu WFOŚiGW we Wrocławiu, w panelu uczestniczyli także: Tim Patterson, prezes Fuel Economy Solution Limited, Wielka Brytania i Pedro Iglesias, prezes CARBUNIÓN, Hiszpania. Organizator: Fundacja Instytut Studiów Wschodnich, 8 -10.12.2017

#### **Przygotowanie projektu i wdrożenie nowego serwisu internetowego WFOŚiGW we Wrocławiu**

Nowy serwis WWW został stworzony pod kątem lepszej dostępności, czytelności, funkcjonalności oraz rozwiązań graficznych. Nowe sekcje to m.in. kalendarium beneficjenta i aplikacja licznik efektów zadań z przekrojowymi danymi o efektach zadań obsługiwanych przez WFOŚiGW we Wrocławiu.

#### **2. Działania informacyjno-promocyjne Funduszy:**

WFOŚiGW we Wrocławiu w ramach współpracy NFOŚiGW i Wojewódzkich Funduszy przygotowywał informacje do wspólnego newslettera Funduszy, na stronę internetową oraz był uczestnikiem wspólnego stoiska informacyjnego podczas Międzynarodowych Targów Ochrony Środowiska POL-ECO-SYSTEM w Poznaniu (17-19.10.2017 r.). Wśród odwiedzających kolportowano m.in. wydawnictwa dotyczące stanu środowiska oraz o obszarach cennych przyrodniczo na Dolnym Śląsku. Materiały na stoisko przekazali: Wojewódzki Inspektorat Ochrony Środowiska we Wrocławiu, Regionalna Dyrekcja Ochrony Środowiska w Wrocławiu i Dolnośląski Zespół Parków Krajobrazowych.

Stoisko było jednym z elementów "Ekosfery", w której prezentowano działalność i dorobek instytucji ekologicznych: Ministerstwa Środowiska, NFOŚiGW, Banku Ochrony Środowiska S.A.

## Wydatki statutowe WFOŚiGW we Wrocławiu w 2017 r.

Załącznik nr 1

(w zł)

Lp.	Wyszczególnienie	Ilość zadań		Wyplacone środki						% w całości dofinansowania
		W obsłudze na podstawie umów	Dofinansowanych	Ogółem	dotacje		dopłaty do kredytów (dotacje inwestycyjne)	pożyczki	pożyczki na zachowanie płynności finansowej	
					ogółem	w tym inwestycyjne				
1	2	3	4	5	6	7	8	9	10	11
1	<b>GOSPODARKA ŚCIEKOWA I OCHRONA WÓD</b>	67	39	18 967 833,36	3 171 606,18	3 171 606,18	30,10	15 216 197,08	580 000,00	24,1
	w tym: oczyszczalnie ścieków i oczyszczalnie ścieków wraz z kanalizacją	8	5	1 263 774,21	89 700,00	89 700,00		1 174 074,21		1,6
2	<b>OCHRONA POWIETRZA ATMOSFERYCZNEGO I KLIMATU</b>	82	69	33 133 387,05	11 673 799,99	11 673 799,99		18 097 887,06	3 361 700,00	42,1
3	<b>GOSPODARKA ODPADAMI</b>	117	114	7 421 597,66	2 355 475,16	23 700,00		5 066 122,50		9,4
4	<b>POZOSTAŁE ZADANIA</b>	225	171	19 114 327,19	15 472 410,19	9 087 123,74	0,00	3 641 917,00	0,00	24,3
	w tym:									
4.1	<b>Gospodarka wodna i ochrona przeciwpowodziowa</b>	25	14	7 581 721,00	3 939 804,00	3 939 804,00		3 641 917,00		9,6
	w tym: ochrona przeciwpowodziowa	4	1	1 350 140,00	887 804,00	887 804,00		462 336,00		1,7
4.2	<b>Leśnictwo, ochrona przyrody i krajobrazu</b>	32	24	799 123,00	799 123,00	357 850,00				1,0
4.3	<b>Edukacja ekologiczna</b>	113	91	2 425 912,54	2 425 912,54	116 084,74				3,1
4.4	<b>Monitoring środowiska</b>	5	3	3 293 655,65	3 293 655,65	114 900,00				4,2
4.5	<b>Zapobieganie i likwidacja poważnych awarii i ich skutków</b>	35	25	4 011 305,00	4 011 305,00	4 011 305,00				5,1
4.6	<b>Inne zadania, w tym m.in.:</b>	15	14	1 002 610,00	1 002 610,00	547 180,00				1,3
	usuwanie szkód powodziowych									0,0
	profilaktyka zdrowotna	11	10	308 140,00	308 140,00					0,4
	zadania o efektach międzypodmiotowych	4	4	694 470,00	694 470,00	547 180,00				0,9
<b>Razem</b>		<b>491</b>	<b>393</b>	<b>78 637 145,26</b>	<b>32 673 291,52</b>	<b>23 956 229,91</b>	<b>30,10</b>	<b>42 022 123,64</b>	<b>3 941 700,00</b>	<b>99,9</b>
5	Dopłaty do kredytów preferencyjnych na podstawie umów z BOŚ			45 623,29	45 623,29					0,058
6	Dopłaty do kapitału kredytów			12 975,00	12 975,00					0,016
7	Nagrody za osiągnięcia w ochronie środowiska			20 821,07	20 821,07					0,026
8	Umorzenia pożyczek			15 750,00	15 750,00					0,020
9	Zwrot utraconych dochodów gminnych			10 575,00	10 575,00					0,013
<b>Ogółem</b>		<b>491</b>	<b>393</b>	<b>78 742 889,62</b>	<b>32 779 035,88</b>	<b>23 956 229,91</b>	<b>30,10</b>	<b>42 022 123,64</b>	<b>3 941 700,00</b>	<b>100,0</b>
				<b>100,0%</b>	<b>41,6%</b>		<b>0,00%</b>	<b>53,4%</b>	<b>5,0%</b>	

**EFEKTY RZECZOWE**  
w zakresie ochrony wód w wyniku oddania do eksploatacji nowo wybudowanych i modernizowanych  
oczyszczalni ścieków 2017

Załącznik nr 2

(w zł)

L.p.	Wnioskodawca	Nazwa zadania	Wartość zad	Całość dofinansowania z WFOŚiGW			Przepustowość oczyszczalni ścieków w m3/d	Przyrost przepustowości oczyszczalni w m3/d	Usunięcie ładunku		Liczba dodatkowych osób korzystających z ulepszonego systemu oczyszczalni ścieków (RLM)	Termin osiągnięcia efektu ekologiczneg o
				Ogółem	dotacja	pożyczka			BZT5 w kg/d	ChZT w kg/d		
1	2	3	4	5	6	7	8	9	10	11	12	13
1	Gmina Kobierzycze 55-040 Kobierzycze Aleja Pałacowa 1	Modernizacja i rozbudowa oczyszczalni ścieków w Kobierzycach	13 479 000,00	4 768 000,00		4 768 000,00						31.12.2021
2	Gmina Długołęka 55-095 Mirków ul. Robotnicza 12	Optymalizacja pracy oczyszczalni ścieków w m. Mirków, gm. Długołęka	464 940,00	359 000,00	89 700,00	269 300,00						2018
3	Gminny Zakład Gospodarki Komunalnej TRZEBNICA - ERGO Spółka z ograniczoną odpowiedzialnością 55-100 Trzebnica Pl. M.J. Piłsudskiego 1	Modernizacja układu napowietrzania bloku technologicznego na oczyszczalni ścieków w Trzebnicy	97 508,98	73 100,00	0,00	73 100,00						2019
4	Gmina Radwanice 59-160 Radwanice ul. Przemysłowa 17	Budowa sieci kanalizacji sanitarnej z przyłączami w m. Sieroszowice i Strogoborzyce wraz z przebudową sieci wodociągowej oraz budowa oczyszczalni ścieków w obrębie m. Buczyzna i budowa rurociągu tranzytowego z m. Sieroszowice do oczyszczalni ścieków	10 970 000,00	10 055 000,00	2 188 000,00	7 867 000,00						2019
5	Gmina Osiecznica 59-724 Osiecznica ul. Lubańska 43	Uporządkowanie gospodarki ściekowej w gminie Osiecznica poprzez przebudowę oczyszczalni ścieków wraz z przepompownią w m. Świętoszów	6 959 876,45	3 253 400,00	1 626 700,00	1 626 700,00						rzeczowy 2019 ekologiczny 2019

1	2	3	4	5	6	7	8	9	10	11	12	13
6	Międzygminna Spółka Wodno-Kanalizacyjna "SUPLAZ" sp. z o.o. 59-975 Sulików ul. Pocztowa 7a	Uporządkowanie gospodarki wodno-ściekowej gmin leżących w zlewni rzeki Czerwona Woda	39 009 300,89	10 258 000,00	0,00	10 258 000,00					3887	rzeczowy 2013 ekologiczny 2017
7	Zakład Gospodarki Komunalnej i Mieszkaniowej "Mieroszów" Sp. z o.o. 58-350 Mieroszów ul. Wolności 27A	Studium wykonalności do zadania "Uporządkowanie gospodarki wodno-ściekowej w aglomeracji Mieroszów"	192 500,00	144 000,00	0,00	144 000,00						
8	Gmina Stoszowice 57-213 Stoszowice Stoszowice 97	Budowa przydomowych oczyszczalni ścieków (PBOŚ) II w Gminie Stoszowice	452 950,00	328 500,00	109 500,00	219 000,00						2021
<b>Razem</b>			<b>71 626 076,32</b>	<b>29 239 000,00</b>	<b>4 013 900,00</b>	<b>25 225 100,00</b>	<b>0,00</b>	<b>0,00</b>	<b>0,00</b>	<b>0,00</b>	<b>3887</b>	

**EFEKTY RZECZOWE  
w zakresie kanalizacji w 2017 r.**

Załącznik nr 3  
(w zł)

L.p.	Wnioskodawca	Nazwa zadania	Wartość zadania	Całość dofinansowania z WFOŚiGW					Długość wybudowanych i zmodernizowanych sieci kanalizacyjnych		Liczba dodatkowych osób korzystających z ulepszonych systemów oczyszczalni ścieków (RLM)(real)	Data osiągnięcia efektu ekologicznego
				Ogółem	Dotacja	Pożyczka	Dopłata do kredytu	Pożyczka na zachowanie płynności finansowej (nie wliczana do wartości zadania)	na terenach wiejskich w mb	na terenach miejskich w mb		
1	2	3	4	5	6	7	8	9	10	11	12	13
1	Gmina Oława 55-200 Oława pl. Marszałka J. Piłsudskiego 28	Uregulowanie gospodarki ściekowej na terenie aglomeracji Stanowice w Gminie Oława: skanalizowanie miejscowości: Siedlce, Zakrzów, Drzemlikowice, Siecieborowice, Bolechów, Niwnik, Godzinowice, Marszowice, Gaj Oławski, Jaczkowice - kolektory tranzytowe	11 919 213,30	11 635 200,00	2 908 800,00	8 726 400,00	0,00	0,00				29-01-2021
2	Gmina Kąty Wrocławskie 55-080 Kąty Wrocławskie Rynek-Ratusz 1	Budowa kanalizacji sanitarnej wschód - etap I - Zabrodzie	3 851 957,71	2 833 800,00	708 400,00	2 125 400,00	0,00	0,00				30-01-2021
3	Gmina Długołęka 55-095 Mirków ul. Robotnicza 12	Budowa sieci kanalizacji sanitarnej wraz z przyłączami w miejscowości Szczodre, gmina Długołęka	5 434 107,75	3 360 000,00	840 000,00	2 520 000,00	0,00	0,00				28-02-2020

1	2	3	4	5	6	7	8	9	10	11	12	13
4	Gmina Długołęka 55-095 Mirków ul. Robotnicza 12	Budowa sieci kanalizacji sanitarnej w miejscowościach Raków i Bielawa, gm. Długołęka	11 337 034,91	7 475 200,00	1 868 800,00	5 606 400,00	0,00	0,00				15-12-2019
5	Gmina Czernica 55-003 Czernica ul. Kolejowa 3	Budowa kanalizacji sanitarnej w miejscowości Wojnowice wraz z budową rurociągu ciśnieniowego z Czernicy przez Wojnowice do Chrzastawy Małej	3 191 531,69	2 392 800,00	797 600,00	1 595 200,00	0,00	0,00	15 659,00			31-12-2019
6	Gmina Długołęka 55-095 Mirków ul. Robotnicza 12	Budowa sieci kanalizacji sanitarnej wraz z przyłączami w miejscowości Domaszczyn, gmina Długołęka	6 796 819,13	5 097 000,00	1 699 000,00	3 398 000,00	0,00	0,00				31-08-2018
7	Gmina Oława 55- 200 Oława pl. Marszałka J. Piłsudskiego 28	Budowa kanalizacji sanitarnej w miejscowościach: Godzikowice, Ścinawa, Ścinawa Polska wraz z remontem i budową chodników oraz odwodnieniem w gminie Oława	10 519 930,72	7 440 800,00	2 330 000,00	5 110 800,00	0,00	0,00				28-09-2018
8	Gmina Przeworno 57-130 Przeworno ul. Kolejowa 4	Budowa kanalizacji sanitarnej i deszczowej w miejscowości Przeworno	4 939 914,98	771 200,00	0,00	771 200,00	0,00	0,00	7 540,00		999	13-09-2017
9	Gmina Sobótka 55-050 Sobótka Ul. Rynek 1	Budowa kanalizacji sanitarnej dla miejscowości Garncarsko	1 279 250,38	274 759,00	0,00	274 759,00	0,00	0,00	3 350,60			30-06-2017
10	Gmina Kąty Wrocławskie 55- 080 Kąty Wrocławskie Rynek-Ratusz 1	Budowa kanalizacji sanitarnej w Romnowie	278 095,00	208 000,00	69 000,00	139 000,00	0,00	0,00	221,90		10	30-06-2017
11	Gmina Długołęka 55-095 Mirków ul. Robotnicza 12	Budowa sieci kanalizacji sanitarnej w m. Byków wraz z tranzylem	9 169 192,02	5 177 400,00	1 725 800,00	3 451 600,00	0,00	0,00	20 300,00		645	30-06-2017



1	2	3	4	5	6	7	8	9	10	11	12	13
12	Gmina Sobótka 55-050 Sobótka Ul. Rynek 1	Budowa kanalizacji sanitarnej dla miejscowości Przezdrowice i Świątniki	3 949 730,18	1 923 150,00	0,00	1 923 150,00	0,00	0,00	10 677,00		489	30-06-2017
13	Zakład Karny Nr 2 we Wrocławiu 53-239 Wrocław Fiołkowa 38	Budowa przyłącza kanalizacji deszczowej w Zakładzie Karnym nr 2 we Wrocławiu	800 000,00	183 900,00	183 900,00	0,00	0,00	0,00				31-03-2022
14	Średzka Woda Sp. z o.o. 55-300 Środa Śląska ul. Sikorskiego 43	Budowa kanalizacji sanitarnej w miejscowości Wrocisławice oraz sieci tłocznej kanalizacji sanitarnej z miejscowości Wrocisławice do miejscowości Bukówek	1 402 711,79	1 386 000,00	0,00	1 386 000,00	0,00	0,00				31-12-2018
15	Gmina Strzelin 57-100 Strzelin ul. Ząbkowicka 11	Budowa kanalizacji sanitarnej do Ośrodka Wypoczynku Świątecznego w Białym Kościele-etap I	1 162 324,27	944 900,00	236 200,00	708 700,00	0,00	0,00				31-12-2019
16	Sycowska Gospodarka Komunalna Spółka z o.o. 56-500 Syców ul. Wrocławska 8	Budowa kanalizacji sanitarnej, deszczowej i sieci wodociągowej rozdzielczej w obrębie ulicy Oleśnickiej w Sycowie	4 103 624,02	3 077 000,00	0,00	3 077 000,00	0,00	0,00				31-12-2018
17	Gmina Brzeg Dolny 56-120 Brzeg Dolny ul. Kolejowa 29	Rozbudowa kanalizacji sanitarnej w rejonie ulicy Ossolińskiego i Alei Jerozolimskich w Brzegu Dolnym	488 010,00	463 000,00	116 000,00	347 000,00	0,00	0,00		671,00		31-12-2019
18	Gmina Cieszków 56-330 Cieszków Ul. Grunwaldzka 41	Budowa kanalizacji deszczowej w ul. Leśnej w m. Cieszków	241 004,26	142 700,00	45 700,00	97 000,00	0,00	0,00				31-12-2020
19	Gmina Kondratowice 57-150 Kondratowice ul. Nowa 1.	Zakup samochodu asenizacyjnego dla Gminy Kondratowice	230 000,00	230 000,00	57 500,00	172 500,00	0,00	0,00				01-12-2017

1	2	3	4	5	6	7	8	9	10	11	12	13
20	Gmina Żmigród 55-140 Żmigród pl. Wojska Polskiego 2-3	Budowa kanalizacji deszczowej w m. Korzeńsko przy ul. Kolejowej i Słonecznej w ramach zadania przebudowa ul. Kolejowej i Słonecznej w m. Korzeńsko.	916 091,44	372 000,00	186 000,00	186 000,00	0,00	0,00	908,00			31-12-2016
21	Gmina Twardogóra 56- 416 Twardogóra ul. Ratuszowa 14	Budowa kanalizacji sanitarnej w miejscowości Goszcz i Grabowno Wielkie - etap II	1 261 533,37	1 016 000,00	254 000,00	762 000,00	0,00	0,00	5 146,50		121	04-08-2017
22	Średzka Woda Sp. z o.o. 55-300 Środa Śląska ul. Sikorskiego 43	Budowa kanalizacji sanitarnej w miejscowościach Wojczyce i Gozdawa	1 498 043,72	1 010 000,00	0,00	1 010 000,00	0,00	0,00	4 672,00		212	27-07-2017
23	Gmina Wiązów 57-120 Wiązów Pl. Wolności 37	Rozbudowa kanalizacji sanitarnej z przyłączami w Wiązowie- etap III	3 207 196,69	725 851,30	0,00	725 851,30	0,00	0,00		6 290,60	567	26-01-2017
24	Gmina Niechlów 56-215 Niechlów ul. Głogowska 31	Zakup ciągnika do przewozu nieczystości płynnych o mocy maksymalnej 140KM wraz z beczką asenizacyjną o pojemności 10m <sup>3</sup> "	280 500,00	174 700,00	65 000,00	109 700,00	0,00	0,00				2020
25	Gmina Krotoszyce 59- 223 Krotoszyce ul. Piastowska 46	Rozbudowa sieci wodociągowej i kanalizacji sanitarnej w miejscowości Złotniki Gmina Krotoszyce	313 997,00	289 000,00	57 800,00	231 200,00	0,00	0,00	771,00			2020
26	Gmina Męcinka 59-424 Męcinka	Rozbudowa sieci kanalizacji sanitarnej odprowadzającej ścieki komunalne ze strefy Aktywności Gospodarczej w Piotrowicach	79 000,00	39 400,00	19 700,00	19 700,00	0,00	0,00	85,20			2018

1	2	3	4	5	6	7	8	9	10	11	12	13
27	Technika Komunalna "TEKOM" Spółka z ograniczoną odpowiedzialnością 56-200 Góra ul.Podwale 12A	Budowa kanalizacji sanitarnej w miejscowościach Czernina i Czernina Dolna	3 937 000,00	2 891 300,00	0,00	2 891 300,00	0,00	0,00	10 130,50			2020
28	Gmina Miłkowice 59-222 Miłkowice ul.Armi WP 71	Budowa kanalizacji sanitarnej w miejscowości Gniewomirowice	2 276 422,76	2 206 000,00	551 000,00	1 655 000,00	0,00	0,00				2019
29	Miasto Chojnów 59-225 Chojnów Pl.Zamkowy 1	Przebudowa sieci kanalizacji ogólnospławnej z przykanalikami i sieci wodociągowej z przyłączami w ulicach: Pl.Konstytucji 3-Maja i Małachowskiego w Chojnowie	367 720,42	90 400,00	34 200,00	56 200,00	0,00	0,00		294,05	183	2017
30	Miasto Chojnów 59-225 Chojnów Pl.Zamkowy 1	Przebudowa sieci wodociągowej z przyłączami oraz sieci kanalizacji ogólnospławnej z przykanalikami w ul. Witosa	152 705,34	40 000,00	20 000,00	20 000,00	0,00	0,00		106,35	258	2017
31	Miasto Chojnów 59-225 Chojnów Pl.Zamkowy 1	Przebudowa sieci kanalizacji ogólnospławnej z przykanalikami w ul. Witosa, Mickiewicza i Bohaterów Getta Warszawskiego w Chojnowie	484 756,70	199 200,00	99 600,00	99 600,00	0,00	0,00		671,50	731	2017
32	Gmina Gaworzycy 59-180 Gaworzycy ul. Okrężna 85	Budowa sieci wodociągowej i kanalizacji sanitarnej dla miejscowości Dalków - etap II	2 510 714,88	1 431 100,00	431 100,00	1 000 000,00	0,00	0,00	2 180,00		82	2017
33	Gmina Mściwojów 59-407 Mściwojów 43	Budowa sieci kanalizacji sanitarnej wsi Siekierzycy oraz budowa sieci wodociągowej wsi Siekierzycy	2 169 643,00	1 130 000,00	0,00	250 000,00	0,00	880 000,00				2018

1	2	3	4	5	6	7	8	9	10	11	12	13
34	Miasto i Gmina Prochowice 59-230 Prochowice ul.Rynek 1	Budowa sieci kanalizacji sanitarnej we wsi Gromadzyń z włączeniem do sieci w Mierzowicach	1 083 953,38	872 200,00	218 100,00	654 100,00	0,00	0,00	4 292,30			2018
35	Miasto Chojnów 59-225 Chojnów Pl.Zamkowy 1	Budowa sieci wodociągowej i kanalizacji sanitarnej i deszczowej, pompowni ścieków wraz z zasilaniem energetycznym przy ul. Wyspańskiego w Chojnowie	1 083 324,54	705 000,00	129 000,00	576 000,00	0,00	0,00	1 784,45	886,60		2021
36	Gmina Chojnów 59-225 Chojnów ul.Fabryczna 1	Budowa kanalizacji sanitarnej dla wsi Rokitki - etap II	5 129 177,35	3 329 635,00	1 038 435,00	2 291 200,00	0,00	0,00	16 470,80			2018
37	Gmina Chojnów 59-225 Chojnów ul.Fabryczna 1	Budowa kanalizacji sanitarnej dla wsi Czernikowice - część I etapu III	3 509 920,07	3 390 600,00	847 600,00	2 543 000,00	0,00	0,00				2021
38	Gmina Miłkowice 59-222 Miłkowice ul.Armii WP 71	Budowa sieci kanalizacji sanitarnej dla miejscowości Jezierzany, Jakuszów, Pątnówek i Bobrów - I etap (Pątnówek, Jakuszów)		105 142,43	0,00	0,00	105 142,43	0,00	7 223,55			2017
39	Przedsiębiorstwo Wodociągowo-Kanalizacyjne Sp. z o.o. w Chocianowie 59-140 Chocianów ul.Głogowska 14	Zakup pojazdu specjalistycznego do udrażniania sieci kanalizacyjnej, wpustów ulicznych i studzienek kanalizacyjnych	309 700,00	232 275,00	0,00	232 275,00	0,00	0,00				2020
40	Gmina Góra 56-200 Góra ul. Mickiewicza 1	Budowa kanalizacji deszczowej, sanitarnej i sieci wodociągowej w ramach zadania pn.: Uzbrojenie terenu osiedle Lipowa etap II - Budowa drogi ul. Rumiankowa, część ul. Wrzosowej oraz ul. Lipowej w m. Góra	233 506,70	131 300,00	14 800,00	116 500,00	0,00	0,00		563,50	8	2021

1	2	3	4	5	6	7	8	9	10	11	12	13
41	Gmina Góra 56-200 Góra ul. Mickiewicza 1	Budowa kanalizacji deszczowej, sanitarnej i sieci wodociągowej w ramach zadania pn. Uzbrojenia terenu - osiedle Lipowa etap I	1 207 756,21	414 300,00	81 500,00	332 800,00	0,00	0,00		3 912,00	52	
42	Gmina Wąsosz 56-120 Wąsosz Pl. Wolności 17	Budowa kanalizacji sanitarnej w Wąsoszu - etap IV	264 977,51	132 480,00	66 240,00	66 240,00	0,00	0,00		298,00	184	2017
43	Gmina Mirsk 59-630 Mirsk pl. Wolności 39	budowa sieci kanalizacji sanitarnej i sieci wodociągowej ze stacją uzdatniania wody w Giebułtowie	21 091 637,81	12 366 380,00	0,00	2 810 000,00	0,00	9 556 380,00				rzeczowy 2018 ekologiczny 2021
44	Bogatyńskie Wodociągi i Oczyszczalnia Spółka Akcyjna 59-920 Bogatynia II Armii Wojska Polskiego 20	budowa sieci kanalizacji sanitarnej i wodociągowej pod nowo powstałe budownictwo mieszkaniowe w Bogatyni - Markocicach	2 786 745,25	1 500 000,00	0,00	1 500 000,00	0,00	0,00				rzeczowy 2014 ekologiczny 2018
45	Gmina Stronie Śląskie 57-550 Stronie Śląskie ul. Kościuszki 55	Budowa kolektora sanitarnego Stara Morawa - Kletno zadanie nr 2 i zadanie nr 3	2 110 894,00	913 000,00	456 000,00	457 000,00	0,00	0,00				
46	Gmina Piława Górna 58-240 Piława Górna ul. Piastowska 69	Budowa sieci kanalizacji sanitarnej w Piławie Górnej	44 700,00	20 000,00	10 000,00	10 000,00	0,00	0,00		189,80		Efekt ekol. (RLM) zostanie osiągnięty w 2019 r.
47	Gmina Żarów 58-130 Żarów Zamkowa 2	Budowa sieci wodno-kanalizacyjnej wraz z odtworzeniem nawierzchni na terenie WSSE podstrefa w Żarowie	1 515 558,56	133 925,98	24 524,70	109 401,28	0,00	0,00		1 230,88	197	

1	2	3	4	5	6	7	8	9	10	11	12	13
48	Gmina Nowa Ruda 57-400 Nowa Ruda ul. Niepodległości 1	Budowa kanalizacji sanitarnej w Przygórzu - etap II	590 939,83	265 000,00	132 500,00	132 500,00	0,00	0,00				
49	Gmina Nowa Ruda 57-400 Nowa Ruda ul. Niepodległości 1	Budowa kanalizacji sanitarnej w miejscowości Bożków - etap II	9 104 473,87	3 930 000,00	0,00	3 930 000,00	0,00	0,00			1 109	
50	Zakład Wodociągów i Kanalizacji w Żarowie Sp. z o.o. 58-130 Żarów ul. Słowiańska 16	Budowa sieci kanalizacji sanitarnej w ulicach Wierzbowa, Brzozowa, Bukowa, Jodłowa z modernizacją przepompowni w ul. Wyspiańskiego	708 199,09	531 100,00	0,00	531 100,00	0,00	0,00			36	
51	Gmina Bielawa 58-260 Bielawa Plac Wolności 1	Budowa infrastruktury wodno-kanalizacyjnej w rejonie ulic J. Hempla, Lotniczej i A. Asnyka w Bielawie	802 005,77	217 000,00	108 000,00	109 000,00	0,00	0,00				Efekt ekol. (RLM) zostanie osiągnięty w 2018 r.
52	Wałbrzyski Związek Wodociągów i Kanalizacji 58-300 Wałbrzych Aleja Wyzwolenia 39	Budowa sieci kanalizacji sanitarnej w Gorcach w Gminie Boguszów Gorce - Etap I A	776 900,74	560 800,00	186 900,00	373 900,00	0,00	0,00			93	
53	Gmina Żarów 58-130 Żarów Zamkowa 2	Budowa sieci wodociągowej z przyłączami w Bożanowie i sieci kanalizacji sanitarnej z przyłączami w Bożanowie i Wierzbnej z przesylem do Żarowa w Gminie Żarów	7 373 837,55	3 406 500,00	0,00	3 406 500,00	0,00	0,00				Efekt ekol. (RLM) zostanie osiągnięty w 2018 r.

1	2	3	4	5	6	7	8	9	10	11	12	13
54	Gmina Świebodzice 58-160 Świebodzice Rynek 1	Przebudowa sieci i przyłączy kanalizacji sanitarnej i deszczowej z likwidacją osadników ścieków w rejonie budynków ul. Świdnicka nr 1, 3, 5, 7 i ul. Wolności nr 10, 12 w Świebodzicach	134 363,01	31 400,00	15 700,00	15 700,00	0,00	0,00			135	
55	Gmina Świebodzice 58-160 Świebodzice Rynek 1	Budowa kanalizacji sanitarnej w rejonie ulicy Ciernie 40a, b, c, d (odcinek B-53-B57) w Świebodzicach	197 054,28	57 400,00	28 700,00	28 700,00	0,00	0,00				Efekt ekol. (RLM) zostanie osiągnięty w 2018 r.
56	Gmina Piława Górna 58-240 Piława Górna ul. Piastowska 69	Budowa kanalizacji sanitarnej dla os. Młyńskiego oraz ulicy Dalszej i Sienkiewicza (na odcinku od ul. Dalszej do oczyszczalni ścieków)	944 897,54	708 600,00	236 200,00	472 400,00	0,00	0,00				Efekt ekol. (RLM) zostanie osiągnięty w 2018 r.
57	Gmina Świebodzice 58-160 Świebodzice Rynek 1	Uporządkowanie gospodarki wodno-ściekowej na terenie Gminy Świebodzice. Budowa kanalizacji sanitarnej w rejonie ulicy Ciernie 146-150 (odcinek A121, A125-130) w Świebodzicach.	216 100,42	80 000,00	40 000,00	40 000,00	0,00	0,00				Efekt ekol. (RLM) zostanie osiągnięty w 2018 r.
58	Gmina Świdnica 58-100 Świdnica ul. Głowackiego 4	Budowa kanalizacji sanitarnej w Jagodniku i Bolesćcinie wraz z rurociągiem przesyłowym Jagodnik-Pszemno	3 644 827,49	2 182 936,28	725 036,28	1 457 900,00	0,00	0,00			688	
59	Zakład Wodociągów i Kanalizacji w Bystrzycy Kłodzkiej Spółka z o.o. 57-500 Bystrzyca Kłodzka ul. Młynarska 4	Rozwój i modernizacja infrastruktury ściekowej w Aglomeracji Bystrzyca Kłodzka	5 185 999,08	1 290 700,00	0,00	1 290 700,00	0,00	0,00	3 928,16	4 522,90		2018
<b>Razem</b>			<b>170 601 227,48</b>	<b>104 139 434,99</b>	<b>19 664 335,98</b>	<b>73 933 576,58</b>	<b>105 142,43</b>	<b>10 436 380,00</b>	<b>115 340,96</b>	<b>19 637,18</b>	<b>6 799</b>	
									<b>134 978,14</b>			

**EFEKTY RZECZOWE**  
w zakresie ochrony powietrza atmosferycznego i klimatu w 2017 r.

Załącznik nr 4  
(w zł)

L.p.	Wnioskodawca	Nazwa zadania	Wartość zadania	Całość dofinansowania z WFOŚiGW				Moc kotłowni w KW	Redukcja lub uniknięcie emisji					Moc instalacji kW	Data osiągnięcia efektu ekologicznego
				Ogółem	Dotacja	Pożyczka	Pożyczka na zachowanie płynności finansowej		pyłu Mg/a	SO <sub>2</sub> Mg/a	Nox Mg/a	CO Mg/a	CO <sub>2</sub> Mg/a		
1	2	3	4	5	6	7	8	9	10	11	12	13	14	15	16
1	Spółdzielnia Mieszkaniowa Wrocław Południe 53-335 Wrocław Trwała 7	Budowa instalacji fotowoltaicznej o mocy 39,875 kW, ul.Zielińskiego 22-36, Wrocław.	238 481,10	220 815,83	88 326,33	132 489,50	0,00							39,875	12.06.2020
2	Spółdzielnia Mieszkaniowa Wrocław Południe 53-335 Wrocław Trwała 7	Budowa instalacji fotowoltaicznej o mocy 7,975 kW, ul.Skwierzyńska 22-24, Wrocław.	46 761,00	43 297,22	17 318,89	25 978,33	0,00							7,975	10.08.2020
3	Spółdzielnia Mieszkaniowa Wrocław Południe 53-335 Wrocław Trwała 7	Budowa instalacji fotowoltaicznej o mocy 7,975 kW, ul.Skwierzyńska 17-19, Wrocław.	46 761,00	43 297,22	17 318,89	25 978,33	0,00							7,975	10.08.2020
4	Spółdzielnia Mieszkaniowa Wrocław Południe 53-335 Wrocław Trwała 7	Budowa instalacji fotowoltaicznej o mocy 7,975 kW, ul.Stysia 20A, Wrocław.	46 761,00	46 761,00	18 704,40	28 056,60	0,00							7,975	13.07.2020
5	Spółdzielnia Mieszkaniowa Wrocław Południe 53-335 Wrocław Trwała 7	Budowa instalacji fotowoltaicznej o mocy 7,975 kW, ul.Stysia 22, Wrocław.	46 761,00	46 761,00	18 704,40	28 056,60	0,00							7,975	13.07.2020
6	Spółdzielnia Mieszkaniowa Wrocław Południe 53-335 Wrocław Trwała 7	Budowa instalacji fotowoltaicznej o mocy 7,975 kW, ul.Zaporoska 24-26, Wrocław.	46 761,00	43 297,22	17 318,89	25 978,33	0,00							7,975	10.08.2020



1	2	3	4	5	6	7	8	9	10	11	12	13	14	15	16
7	Spółdzielnia Mieszkaniowa Wrocław Południe 53-335 Wrocław Trwała 7	Budowa instalacji fotowoltaicznej o mocy 11,18 kW, ul.Nyska 68, Wrocław.	65 989,00	61 100,93	24 440,37	36 660,56	0,00							11,18	07.04.2020
8	Spółdzielnia Mieszkaniowa Wrocław Południe 53-335 Wrocław Trwała 7	Budowa instalacji fotowoltaicznej o mocy 7,975 kW, ul.Zielińskiego 43, Wrocław.	46 761,00	46 761,00	18 704,40	28 056,60	0,00							7,975	12.06.2020
9	Spółdzielnia Mieszkaniowa Wrocław Południe 53-335 Wrocław Trwała 7	Budowa instalacji fotowoltaicznej o mocy 14,3 kW, ul.Wieczysta 99-103, Wrocław.	84 225,96	77 987,00	31 194,80	46 792,20	0,00							14,3	07.10.2020
10	Wspólnota Mieszkaniowa Budziszzyńska 25A, 27A 53-143 Wrocław ul.Sępia 29	Budowa instalacji fotowoltaicznej o mocy 26,95 kW, ul.Budziszzyńska 25A, 27A, Wrocław.	160 653,22	148 752,98	59 501,19	89 251,79	0,00							26,95	09.07.2020
11	Przedsiębiorstwo Komunikacji Samochodowej w Wołowie Sp. zo.o. 56-100 Wołów ul.Ścinawska 24	Wykonanie instalacji fotowoltaicznej o mocy 35,10 kW na dachu stacji obsługi pojazdów.	179 776,26	134 800,00	0,00	134 800,00	0,00							35,1	31.08.2020
12	Spółdzielnia Mieszkaniowa Wrocław Południe 53-335 Wrocław Trwała 7	Budowa instalacji fotowoltaicznej o mocy 39,78 kW, ul.Śliczna 54-66, Wrocław.	238 640,22	220 963,17	88 385,27	132 577,90	0,00							39,78	07.03.2020
13	Spółdzielnia Mieszkaniowa Wrocław Południe 53-335 Wrocław Trwała 7	Budowa instalacji fotowoltaicznej o mocy 39,78 kW, ul.Śliczna 45-59 Wrocław.	238 640,22	220 963,17	88 385,27	132 577,90	0,00							39,778	07.03.2020
14	Spółdzielnia Mieszkaniowa Wrocław Południe 53-335 Wrocław Trwała 7	Budowa instalacji fotowoltaicznej o mocy 39,78 kW, ul.Śliczna 24-44, Wrocław.	238 640,22	220 963,17	88 385,27	132 577,90	0,00							39,78	07.02.2020

1	2	3	4	5	6	7	8	9	10	11	12	13	14	15	16
15	Spółdzielnia Mieszkaniowa Wrocław Południe 53-335 Wrocław Trwała 7	Budowa instalacji fotowoltaicznej o mocy 37,18 kW, ul.Orzechowa 27-37, Wrocław.	221 963,00	205 521,30	82 208,52	123 312,78	0,00							37,18	07.04.2020
16	Spółdzielnia Mieszkaniowa Wrocław Południe 53-335 Wrocław Trwała 7	Budowa instalacji fotowoltaicznej o mocy 7,975 kW, ul.Zielińskiego 55, Wrocław.	46 761,00	46 761,00	18 704,40	28 056,60	0,00							7,975	12.06.2020
17	Spółdzielnia Mieszkaniowa Wrocław Południe 53-335 Wrocław Trwała 7	Budowa instalacji fotowoltaicznej o mocy 20,35 kW, ul.Sanocka 9-15, Wrocław.	121 659,72	121 659,72	48 663,89	72 995,83	0,00							20,35	07.12.2020
18	Spółdzielnia Mieszkaniowa "Wrocławski Dom" 51-165 Wrocław ul.Grudziądzka 91A	Budowa instalacji fotowoltaicznej o mocy 20 kWp na potrzeby budynków mieszkalnych przy ul.Krzywoustego 85-89a i Grudziądzkiej 122 we Wrocławiu.	119 700,00	119 700,00	47 880,00	71 820,00	0,00							20	30.11.2020
19	Spółdzielnia Mieszkaniowa "Wrocławski Dom" 51-165 Wrocław ul.Grudziądzka 91A	Budowa instalacji fotowoltaicznej o mocy 16,00 kWp na potrzeby budynku mieszkalnego przy ul.Grudziądzkiej 93-103 we Wrocławiu.	95 700,00	95 700,00	38 280,00	57 420,00	0,00							16	30.12.2020
20	Spółdzielnia Mieszkaniowa Wrocław Południe 53-335 Wrocław Trwała 7	Budowa instalacji fotowoltaicznej o mocy 13,20 kW, ul.Lubuska 5-7, Wrocław.	77 987,00	77 987,00	31 194,80	46 792,20	0,00							13,2	07.10.2020
21	Spółdzielnia Mieszkaniowa Wrocław Południe 53-335 Wrocław Trwała 7	Budowa instalacji fotowoltaicznej o mocy 17,875 kW, ul.Lubuska 1-3, Wrocław.	106 062,32	106 062,32	42 424,93	63 637,39	0,00							17,875	07.12.2020

1	2	3	4	5	6	7	8	9	10	11	12	13	14	15	16
22	Spółdzielnia Mieszkaniowa Wrocław Południe 53-335 Wrocław Trwała 7	Budowa instalacji fotowoltaicznej o mocy 14,3 kW, ul.Borowska 86-90, Wrocław.	84 225,96	84 225,96	33 690,38	50 535,58	0,00							14,3	07.12.2020
23	Spółdzielnia Mieszkaniowa Wrocław Południe 53-335 Wrocław Trwała 7	Budowa instalacji fotowoltaicznej o mocy 14,3 kW, ul.Borowska 92-96, Wrocław.	84 225,96	77 987,00	31 194,80	46 792,20	0,00							14,3	07.10.2020
24	Spółdzielnia Mieszkaniowa Wrocław Południe 53-335 Wrocław Trwała 7	Budowa instalacji fotowoltaicznej o mocy 15,125 kW, ul.Wieczysta 73-77, Wrocław.	90 464,92	90 464,92	36 185,97	54 278,95	0,00							15,125	13.11.2020
25	Spółdzielnia Mieszkaniowa Wrocław Południe 53-335 Wrocław Trwała 7	Budowa instalacji fotowoltaicznej o mocy 30,25 kW, ul.Piławska 2-12, Wrocław.	180 929,84	167 527,63	67 011,05	100 516,58	0,00							30,25	07.10.2020
26	Spółdzielnia Mieszkaniowa Wrocław Południe 53-335 Wrocław Trwała 7	Budowa instalacji fotowoltaicznej o mocy 12,65 kW, ul.Wieczysta 135-139, Wrocław.	74 867,02	74 867,52	29 947,01	44 920,51	0,00							12,65	13.11.2020
27	Spółdzielnia Mieszkaniowa Wrocław Południe 53-335 Wrocław Trwała 7	Budowa instalacji fotowoltaicznej o mocy 20,90 kW, ul.Sanocka 1-7, Wrocław.	124 779,20	124 779,20	49 911,68	74 867,52	0,00							20,9	07.10.2020
28	Spółdzielnia Mieszkaniowa Wrocław Południe 53-335 Wrocław Trwała 7	Budowa instalacji fotowoltaicznej o mocy 19,25 kW, ul.Wielka 28-34, Wrocław.	115 420,76	106 871,07	42 748,43	64 122,64	0,00							19,25	07.12.2020
29	Spółdzielnia Mieszkaniowa Wrocław Południe 53-335 Wrocław Trwała 7	Budowa instalacji fotowoltaicznej o mocy 17,875 kW, ul.Wielka 20-26, Wrocław.	106 062,32	106 062,32	42 424,93	63 637,39	0,00							17,875	13.11.2020



1	2	3	4	5	6	7	8	9	10	11	12	13	14	15	16
37	Zakład Karny w Wołowie 56-100 Wołów Więzienna 6	Przebudowa kotłowni olejowo-gazowej w Zakładzie Karnym w Wołowie	779 999,99	180 150,00	180 150,00	0,00	0,00	2 200,00							31.12.2020
38	Zakład Karny w Strzelinie 57-100 Strzelin Ząbkowicka 68	Przebudowa kotłowni olejowo-gazowej w Zakładzie Karnym w Strzelinie	798 850,00	183 250,00	183 250,00	0,00	0,00	1 300,00							31.12.2020r.
39	Gmina Wrocław 50-141 Wrocław Pl.Nowy Targ 1/8	Program dotacji do wymiany lokalnych źródeł ciepła na proekologiczne oraz towarzyszącej jej termomodernizacji w przypadku budynków wielorodzinnych - część II	20 000 000,00	18 000 000,00	12 000 000,00	6 000 000,00	0,00								30.09.2018r.
40	Gmina Wrocław 50-141 Wrocław Pl.Nowy Targ 1/8	Program dotacji do wymiany lokalnych źródeł ciepła na proekologiczne oraz towarzyszącej jej termomodernizacji w przypadku budynków wielorodzinnych - część I	20 000 000,00	18 000 000,00	12 000 000,00	6 000 000,00	0,00								30.06.2018r.
41	Miasto i Gmina Węgliniec 59-949 Węgliniec ul. Sikorskiego 3	Ograniczanie niskiej emisji na terenie gminy Węgliniec	543 889,04	219 292,00	0,00	219 292,00	0,00								2018
42	Gmina Świerzawa 58-526 Świerzawa pl.Wolności 60	Ograniczanie niskiej emisji w Gminie Świerzawa poprzez wymianę lokalnych źródeł ciepła	376 000,00	112 800,00	0,00	112 800,00	0,00								2018
43	Gmina Bolesławiec 59-700 Bolesławiec ul. Teatralna 1a	Zmiana sposobu ogrzewania z tradycyjnego na olej opałowy w budynku Szkoły Podstawowej w Dąbrowie Bolesławieckiej	218 940,00	109 400,00	54 700,00	54 700,00	0,00	145,00							
44	Gmina Siekierzyn 59-818 Siekierzyn Siekierzyn 271	Wykorzystanie energii słonecznej do zasilania ulicznych lamp solarnych montowanych w ramach projektu "Przebudowa drogi gminnej nr 10941D Rudzica-Siekierzyn"	90 000,03	36 000,00	18 000,00	18 000,00	0,00								2020
45	ECO Jelenia Góra Sp. z o.o. Jelenia Góra ul. Karola Miarki 46	Likwidacja niskiej emisji w mieście Jelenia Góra -etap I	1 094 539,31	806 200,00	0,00	806 200,00	0,00								2020

Energooszczędne oświetlenie uliczne - 3 560,00 kWh/a

1	2	3	4	5	6	7	8	9	10	11	12	13	14	15	16
46	Wojewódzki Szpital dla Nerwowo i Psychicznie Chorych w Bolesławcu 59-700 Bolesławiec Aleja Tysiąclecia 30	Optymalizacja układu technologicznego szpitalnej kuchni z uwzględnieniem odzysku ciepła	2 318 470,00	1 956 600,00	489 100,00	1 467 500,00	0,00								2021
47	Energetyka Ciepła Opolszczyzny S.A. 45-118 Opole ul.Harcerska 15	Budowa gazowej kotłowni parowej na terenie Ciepłowni Przemysłowej JELFA w Jeleniej Górze	3 567 357,59	2 400 000,00	0,00	2 400 000,00	0,00								2020
48	Wielospecjalistyczny Szpital - Samodzielny Publiczny Zespół Opieki Zdrowotnej w Zgorzlecu 59-900 Zgorzelec ul. Lubańska 11-12	Poprawa efektu energetycznego w obiektach WS-SPZOZ w Zgorzlecu	9 844 501,80	7 212 600,00	0,00	4 532 300,00	2 680 300,00	1 240,00	Produkcja energii elektrycznej 1189,99 MWh/a					2020	
49	Jeleniogórska Spółdzielnia Mieszkaniowa 58-506 Jelenia Góra Różyckiego 19	Budowa instalacji fotowoltaicznych dla budynków Jeleniogórskiej Spółdzielni Mieszkaniowej w Jeleniej Górze przy ul. Komedy Trzcńskiego 4 i ul. Moniuszki 10	124 168,38	124 168,38	49 667,35	74 501,03	0,00		Produkcja energii elektrycznej 18,31 MWh/a				14,90		
50	Zarząd Główny PTTK w Warszawie 00-075 Warszawa ul. Senatorska 11	Termomodernizacja dachu schroniska "Na Hali Szrenickiej" - III etap	1 000 000,00	700 000,00	0,00	700 000,00	0,00								2021
51	Miasto Jelenia Góra 58-500 Jelenia Góra Pl. Ratuszowy 58	Likwidacja niskiej emisji wspierająca wzrost efektywności energetycznej na terenie miasta Jelenia Góra - etap I	10 384 561,26	7 127 699,07	5 702 200,00	1 425 499,07	0,00		22,28					3 113,20	
52	Gmina Bogatynia 59-920 Bogatynia ul. Daszyńskiego 1	Budowa sieci ciepłowniczej do budynków mieszkalnych położonych przy ul. Komuny Paryskiej, Francuskiej, Krętej i Wesołej w Bogatyni	731 850,00	438 700,00	146 300,00	292 400,00	0,00		Długość sieci ciepłej 2 144 mb						
									1,56	5,94	1,56	24,38	1 005,52		



1	2	3	4	5	6	7	8	9	10	11	12	13	14	15	16
60	Gmina Jedlina Zdrój 58-330 Jedlina Zdrój Poznańska 2	Ograniczenie niskiej emisji w mieście Jedlina Zdrój. Zmiana sposobu ogrzewania - wymiana pieców	1 068 500,00	460 000,00	0,00	460 000,00	0,00								2019
61	Gmina Polanica Zdrój 57-320 Polanica Zdrój ul. Dąbrowskiego 3	Ograniczenie niskiej emisji na obszarze województwa dolnośląskiego - Gmina Polanica-Zdrój	1 118 795,00	459 850,00	0,00	459 850,00	0,00								2018
62	Gmina Bardo 57-256 Bardo Rynek 2	Program ograniczenia niskiej emisji w Gminie Bardo	1 014 000,00	507 000,00	0,00	507 000,00	0,00								2018
63	Gmina Miejska Nowa Ruda 57-400 Nowa Ruda Rynek 1	Ograniczenie niskiej emisji na obszarze województwa dolnośląskiego - miasto Nowa Ruda	280 535,26	121 803,94	0,00	121 803,94	0,00								2018
64	Gmina Ząbkowice Śląskie 57-200 Ząbkowice Śląskie ul. 1 Maja 15	Ograniczenie niskiej emisji na terenie gminy Ząbkowice Śląskie - etap I	573 225,00	271 012,50	0,00	271 012,50	0,00								2018
65	Gmina Ząbkowice Śląskie 57-200 Ząbkowice Śląskie ul. 1 Maja 15	Ograniczenie niskiej emisji na terenie gminy Ząbkowice Śląskie - etap II	526 730,00	239 165,00	0,00	239 165,00	0,00								2018
66	Spółdzielnia Mieszkaniowa "Podzamcze" w Wałbrzychu 58-316 Wałbrzych Aleja Podwale 1	Termomodernizacja budynku mieszkalnego przy ul. Basztowej 36-44 w Wałbrzychu	674 005,33	310 000,00	0,00	310 000,00	0,00								2019
67	Miejski Zakład Energetyki Ciepłej Sp. z o.o. w Świdnicy 58-100 Świdnica ul. Pogodna 1	Zmniejszenie emisji pyłów z Ciepłowni Zawiszów w Świdnicy - przebudowa instalacji odpylania kotła K3 w celu dostosowania do wymogów prawa po 2016r	1 460 000,00	892 790,00	0,00	892 790,00	0,00								2019
68	Gmina Piława Górna 58-240 Piława Górna ul. Piastowska 69	Modernizacja kotłowni lokalnej pl. Piastów Śląskich 5b"	224 290,00	168 200,00	0,00	168 200,00	0,00								2017
								272,40						13,40	



1	2	3	4	5	6	7	8	9	10	11	12	13	14	15	16
69	Gmina Międzyzlesie 57-530 Międzyzlesie Pl. Wolności 1	Budowa lamp solarno-wiatrowych dla siedmiu miejscowości Gminy Międzyzlesie, w których nie istnieje oświetlenie uliczne	243 089,44	182 200,00	60 700,00	121 500,00	0,00						1,57		2017
70	Gmina Ziębice 57-220 Ziębice ul. Przemysłowa 10	Ograniczenie niskiej emisji na obszarze Gminy Ziębice - etap I	384 482,95	170 010,89	0,00	170 010,89	0,00								
71	Gmina Strzegom 58-150 Strzegom Rynek 38	Ograniczenie niskiej emisji na obszarze województwa dolnośląskiego poprzez wymianę źródeł ciepła w Gminie Strzegom w 2017r.	557 621,92	201 642,68	0,00	201 642,68	0,00								
72	Miasto Złotoryja 59-500 Złotoryja Pl. Orłąt Lwowskich 1	Zamiana ogrzewania opartego na paliwie stałym na ogrzewanie ekologiczne na terenie miasta Złotoryi	503 589,91	236 219,96	0,00	236 219,96	0,00								2018
73	Gmina Mściwojów 59-407 Mściwojów 43	Termomodernizacja budynku Urzędu Gminy Mściwojów	873 173,26	746 000,00	0,00	107 000,00	639 000,00								2018
74	Parafia Rzymsko Katolicka pw. Świętej Rodziny 59-220 Legnica ul. Słubicka 6	Termomodernizacja Plebanii Parafii Rzymskokatolickiej pw. Św. Rodziny wraz z modernizacją źródła ciepła	286 005,60	211 900,00	13 400,00	198 500,00	0,00	40,00							2020
75	Parafia Rzymsko Katolicka pw. Świętej Rodziny 59-220 Legnica ul. Słubicka 6	Przebudowa i rozbudowa istniejącego budynku na Szkole Podstawową i Gimnazjum Katolickie przy ul. Szewczenki 1 w Legnicy - termomodernizacja budynku szkoły	962 526,01	117 800,00	0,00	117 800,00	0,00								2021
76	Miasto Chojnów 59-225 Chojnów Pl.Zamkowy 1	Zmiana systemu ogrzewania w budynkach mieszkalnych	272 887,74	128 447,60	0,00	128 447,60	0,00	Redukcja BaP 0,44 kg/a				62,38		2017	
								453,00	0,36	1,46	0,15				
77	Gmina Góra 56-200 Góra ul. Mickiewicza 1	Instalacja urządzeń oświetlenia ulicznego w ramach zadania pn.: Uzbrojenie terenu - osiedle Lipowa etap I	185 000,00	184 900,00	46 200,00	138 700,00	0,00	Powierzchnia czynna kolektorów słonecznych - 46,6 m2				8,40		2017	
								1,99		0,02	0,04				

1	2	3	4	5	6	7	8	9	10	11	12	13	14	15	16
78	Gmina Góra 56-200 Góra ul. Mickiewicza 1	Zakup i montaż 6 lamp solarowych	33 948,00	27 600,00	6 900,00	20 700,00	0,00	Powierzchnia czynna kolektorów słonecznych - 1,28 m <sup>2</sup>							2017
											0,01	0,02	5,00		
79	Gmina Gaworzyce 59- 180 Gaworzyce ul. Okrężna 85	Instalacja lamp solarnych na terenie gminy Gaworzyce - etap II	53 704,07	39 800,00	13 000,00	26 800,00	0,00	Powierzchnia czynna kolektorów słonecznych - 14,37 m <sup>2</sup> Produkcja energii elektrycznej - 4,7 MWh/a							2017
													3,48		
80	Gmina Góra 56-200 Góra ul. Mickiewicza 1	Instalacja oświetlenia ulicznego w ramach zadania pn. Uzbrojenie terenu osiedle Lipowa etap II - Budowa drogi ul. Rumiankowa, część ul. Wrzosowej oraz ul. Lipowej w m. Góra	320 420,00	160 000,00	40 000,00	120 000,00	0,00	Powierzchnia czynna kolektorów słonecznych - 106,56 m <sup>2</sup>							2017
											0,04	0,09	19,20		
81	Gmina Paszowice 59- 411 Paszowice 137	Termomodernizacja budynku Ośrodka Zdrowia w Paszowicach oraz Urzędu Gminy Paszowice	828 048,70	801 600,00	0,00	120 200,00	681 400,00	Oszczędność energii w wyniku modernizacji 1 966 GJ/a							2017
									2,06	1,26		7,99	190,90		
82	Gmina Złotoryja 59- 500 Złotoryja ul.Miła 4	Modernizacja oświetlenia drogowego w Gminie Złotoryja	88 739,12	66 400,00	22 100,00	44 300,00	0,00								2017
													27,25		
<b>Razem</b>			<b>110 263 202,81</b>	<b>84 128 976,73</b>	<b>40 804 247,14</b>	<b>39 324 029,59</b>	<b>4 000 700,00</b>	<b>12 538,96</b>	<b>42,45</b>	<b>27,58</b>	<b>2,62</b>	<b>112,06</b>	<b>5 753,54</b>	<b>595,47</b>	

Redukcja BaP - 1,54 kg/a

Długość sieci ciepłej - 2 144 mb

Oszczędność energii w wyniku modernizacji- 1 966 GJ/a

Produkcja energii elektrycznej - 1213,00 MWh/a

Powierzchnia czynna kolektorów słonecznych 168,81 m<sup>2</sup>

Energoozczędne oświetlenie uliczne - 3 560,00 kWh/a

**EFEKTY RZECZOWE**  
w zakresie gospodarki odpadami w 2017 r.

Załącznik nr 5  
(w zł)

L.P.	Wnioskodawca	Nazwa zadania	Wartość zad	Całość dofinansowania z WFOŚiGW			Efekty osiągnięte w ramach realizacji zadania		
				Ogółem	Dotacja	Pożyczka			
1	2	3	4	5	6	7	8	9	10
<b>Rekultywacja terenów i składowisk odpadów</b>							Pojemność geometryczna zrehabilitowana składowiska odpadów w m3	Powierzchnia zrehabilitowana składowiska odpadów w ha	Termin osiągnięcia efektu ekologicznego
1	Radkowskie Usługi Komunalne, Spółka z ograniczoną odpowiedzialnością z siedzibą w Radkowie 57-420 Radków ul. Rynek 16	Zamknięcie i rekultywacja składowiska odpadów innych niż niebezpieczne i obojętne w miejscowości Ścinawka Dolna	729 371,42	364 685,71	0,00	364 685,71			2018
2	Gmina Niechlów 56-215 Niechlów ul. Głogowska 31	Zamknięcie i rekultywacja składowiska odpadów innych niż niebezpieczne i obojętne we Wronowie	273 976,90	136 960,00	68 480,00	68 480,00	40 000,00	0,60	2017
3	Dolnośląski Projekt Rekultywacji Spółka z ograniczoną odpowiedzialnością 50-151 Wrocław ul.Kotlarska 42	Dolnośląski Projekt Rekultywacji	37 569 442,00	16 102 300,00	16 102 300,00	0,00			2019
<b>Razem</b>			<b>38 572 790,32</b>	<b>16 603 945,71</b>	<b>16 170 780,00</b>	<b>433 165,71</b>	<b>40 000,00</b>	<b>0,60</b>	

1	2	3	4	5	6	7	8	9	10
<b>Składowisko odpadów</b>							Pojemność geometryczna składowiska odpadów w m3	Powierzchnia składowania odpadów w ha	Termin osiągnięcia efektu ekologicznego
4	Gminny Zakład Gospodarki Komunalnej TRZEBNICA - ERGO Spółka z ograniczoną odpowiedzialnością 55-100 Trzebnica Pl. M.J.Piłsudskiego 1	Rozbudowa składowiska w Marcinkowie o kwaterę składowania materiałów konstrukcyjnych zawierających azbest	303 502,50	200 000,00	0,00	200 000,00			2018
<b>Razem</b>			<b>303 502,50</b>	<b>200 000,00</b>	<b>0,00</b>	<b>200 000,00</b>			
<b>Regionalne instalacje do przetwarzania odpadów komunalnych RIPOK</b>							Wydajność instalacji do unieszkodliwiania odpadów w Mg/a	Ograniczenie masy składowanych odpadów w Mg/a	Termin osiągnięcia efektu ekologicznego
5	Miejski Zakład Usług Komunalnych Spółka z o.o. 58-300 Wałbrzych ul. Kolejowa 4	Rozbudowa istniejącej linii sortowniczej o system mechanicznego i biologicznego przetwarzania odpadów (kompostowanie i stabilizacja) polegająca na budowie Zakładu Segregacji i Zagospodarowania Odpadów w Wałbrzychu przy ul. Beethovena	32 976 437,00	23 907 300,00	0,00	23 907 300,00		24 030,00	2021
6	ECO Ekologiczne Centrum Odzysku Spółka z ograniczoną odpowiedzialnością 58-250 Pieszycy ul. Bielawska 6	Rozbudowa Zakładu Gospodarki Odpadami - Ekologiczne Centrum Odzysku w Bielawie	5 241 157,62	4 380 062,76	0,00	715 677,00	60 000,00	4 000,00	2018

1	2	3	4	5	6	7	8	9	10
7	Legnickie Przedsiębiorstwo Gospodarki Komunalnej spółka z o.o. 59-220 Legnica	Rozbudowa i modernizacja kompostowni odpadów zlokalizowanej przy składowisku odpadów w Legnicy	6 532 720,20	4 180 800,00	0,00	4 180 800,00	25000		2017
<b>Razem</b>			<b>44 750 314,82</b>	<b>32 468 162,76</b>	<b>0,00</b>	<b>28 803 777,00</b>	<b>85 000,00</b>	<b>28 030,00</b>	
<b>Pozostałe</b>							Ilość zakupionych pojazdów specjalistycznych do zbiórki		
8	Gmina Wałbrzych 58-300 Wałbrzych Plac Magistracki 1	Dostawa pojazdu specjalistycznego - zmiatarki wielofunkcyjnej wraz z dodatkowym osprzętem	363 023,43	221 300,00	0,00	221 300,00	1		
<b>Razem</b>			<b>363 023,43</b>	<b>221 300,00</b>	<b>0,00</b>	<b>221 300,00</b>	<b>1</b>		

**EFEKTY RZECZOWE WFOŚiGW we Wrocławiu**  
**w zakresie gospodarki odpadami w 2017r**  
**dotyczące realizacji gminnych programów usuwania azbestu i wyrobów zawierających azbest**

Załącznik nr 6  
(w zł)

L.p.	Wnioskodawca	Nazwa zadania	Wartość zadania (rozumiana jako koszt)	Dofinansowanie w formie dotacji		Ilość usuniętego azbestu w Mg
				Ogółem wypłacone dofinansowanie	Wyplac dot	
1	2	3	4	5	6	7
1	Gmina Pęcław	Usuwanie wyrobów zawierających azbest	9 902,54	8 417,15	8 417,15	20,676
2	Gmina Miłkowice	Usuwanie wyrobów zawierających azbest z terenu Gminy Miłkowice	28 571,50	24 285,77	24 285,77	64,305
3	Gmina Żukowice	Usuwanie wyrobów zawierających azbest z terenu Gminy Żukowice	6 497,59	5 522,94	5 522,94	13,410
4	Gmina Pielgrzymka	Usuwanie wyrobów zawierających azbest z terenu Gminy Pielgrzymka w 2017 roku	8 291,38	7 047,67	7 047,67	17,330
5	Gmina Środa Śląska	Usuwanie i unieszkodliwianie azbestu i wyrobów zawierających azbest z nieruchomości położonych na terenie gminy Środa Śląska	29 458,90	25 040,00	25 040,00	57,279
6	Gmina Wąsosz	Usuwanie wyrobów zawierających azbest z terenu Gminy Wąsosz	14 688,00	12 484,80	12 484,80	40,800
7	Gmina Krotoszyce	Usuwanie wyrobów zawierających azbest z terenu Gminy Krotoszyce	21 153,53	17 980,50	17 980,50	41,342
8	Gmina Rudna	Usuwanie wyrobów zawierających azbest z terenu Gminy Rudna	27 661,03	21 811,87	21 811,87	62,460
9	Gmina Zagrodno	Usuwanie wyrobów zawierających azbest	25 131,98	21 362,18	21 362,18	55,100
10	Gmina Mściwojów	Demontaż, zbieranie, transport oraz unieszkodliwianie wyrobów zawierających azbest z terenu Gminy Mściwojów	13 667,18	11 617,00	11 617,00	31,400
11	Gmina Paszowice	Usuwanie wyrobów zawierających azbest z terenu Gminy Paszowice w roku 2017	23 304,52	19 808,84	19 808,84	48,325

1	2	3	4	5	6	7
12	Gmina Udanin	Usuwanie wyrobów zawierających azbest w roku 2017 w Gminie Udanin	23 077,22	19 615,63	19 615,63	47,580
13	Gmina Góra	Usuwanie azbestu oraz wyrobów zawierających azbest z nieruchomości położonych na terenie gminy Góra	42 119,03	35 801,00	35 801,00	79,590
14	Gmina Chojnów	Usuwanie wyrobów zawierających azbest z terenu Gminy Chojnów w roku 2017	55 134,76	46 864,00	46 864,00	136,290
15	Gmina Kotla	Usuwanie wyrobów zawierających azbest z terenu Gminy Kotla	19 057,20	16 198,62	16 198,62	55,360
16	Gmina Męcinka	Demontaż, zbieranie, transport oraz unieszkodliwianie wyrobów zawierających azbest z terenu Gminy Męcinka	23 644,17	20 097,00	20 097,00	46,070
17	Gmina Prochowice	Realizacja programu w zakresie usuwania azbestu i wyrobów zawierających azbest z terenu miasta i Gminy Prochowice	10 242,18	7 199,50	7 199,50	14,590
18	Gmina Lubin	Usuwanie wyrobów zawierających azbest z terenu gminy Lubin - 2017	59 728,10	50 768,88	50 768,88	140,700
19	Miasto Lubin	Usuwanie wyrobów zawierających azbest z terenu miasta Lubina	53 160,63	45 186,53	45 186,53	87,468
20	Miasto Legnica	Realizacja programu usuwania azbestu i wyrobów zawierających azbest na terenie Gminy Legnica	3 833,60	3 258,56	3 258,56	4,792
21	Gmina Niechlów	Usuwanie wyrobów zawierających azbest z terenu gminy Niechlów w 2017 roku	16 128,44	13 709,00	13 709,00	34,490
22	Gmina Głogów	Usuwanie wyrobów zawierających azbest z terenu gminy Głogów	30 363,66	25 809,11	25 809,11	56,229
23	Gmina Ścinawa	Usuwanie wyrobów zawierających azbest - etap V	20 834,82	17 709,59	17 709,59	45,240
24	Miasto Złotoryja	Usuwanie wyrobów zawierających azbest z terenu Gminy Miejskiej Złotoryja	11 895,42	10 111,10	10 111,10	23,801
25	Gmina Radwanice	Usuwanie wyrobów zawierających azbest z terenu Gminy Radwanice	39 975,00	33 978,00	33 978,00	80,750

1	2	3	4	5	6	7
26	Gmina Legnickie Pole	Usuwanie wyrobów zawierających azbest z terenu Gminy Legnickie Pole - etap II	28 209,70	23 978,24	23 978,24	59,110
27	Gmina Chocianów	Usuwanie wyrobów zawierających azbest z terenu Gminy Chocianów w 2017 r	9 201,57	7 821,33	7 821,33	22,035
28	Bolesławiec gm. Wiejska	Usuwanie azbestu i wyrobów zawierających azbest z terenu Gminy Bolesławiec	198 246,01	168 489,28	168 489,28	458,680
29	Gmina Świerzawa	Realizacja Programu usuwania azbestu z terenu gminy Świerzawa w 2017 roku	22 069,01	18 758,55	18 758,55	53,106
30	Gmina Zgorzelec	Usuwanie azbestu z terenu Gminy Zgorzelec	13 735,00	11 674,75	11 674,75	37,515
31	Gmina Jeżów Sudecki	Usuwanie wyrobów zawierających azbest z terenu Gminy Jeżów Sudecki	22 239,36	18 903,00	18 903,00	35,200
32	Gmina Jelenia Góra	Usuwanie wyrobów zawierających azbest z terenu miasta Jelenia Góra - etap VI	15 081,12	12 818,95	12 818,95	34,470
33	Gmina Lubań	Usuwanie azbestu i wyrobów zawierających azbest z terenu Gminy Lubań na rok 2017	13 135,74	11 165,00	11 165,00	29,942
34	Gmina Wojcieszów	Realizacja Programu usuwania azbestu z terenu gminy Wojcieszów w 2017 roku	3 309,90	2 813,41	2 813,41	10,030
35	Gmina Leśna	Usuwanie z terenu Gminy Leśna wyrobów zawierających azbest	7 545,50	6 413,67	6 413,67	18,640
36	Gmina Bolesławiec gm.miejska	Usuwanie wyrobów zawierających azbest na terenie Gminy Miejskiej Bolesławiec	35 396,57	30 087,08	30 087,08	69,42
37	Gmina Bolków	Usunięcie azbestu i wyrobów zawierających azbest z terenu Gminy Bolków	19 582,46	11 387,12	11 387,12	53,069
38	Gmina Podgórzyn	Oczyszczanie gminy Podgórzyn z wyrobów zawierających azbest	18 269,71	15 524,00	15 524,00	38,900
39	Gmina Stara Kamienica	Oczyszczanie gminy Stara Kamienica z wyrobów zawierających azbest	19 817,89	16 840,00	16 840,00	37,305



1	2	3	4	5	6	7
40	Gmina Pieńsk	Usuwanie wyrobów zawierających azbest z terenu miasta i gminy Pieńsk	18 164,80	13 589,00	13 589,00	45,41
41	Gmina Nowogrodziec	Usuwanie i unieszkodliwianie wyrobów zawierających azbest z terenu Gminy i Miasta Nowogrodziec	28 070,35	23 859,79	23 859,79	59,260
42	Gmina Janowice Wielkie	Usuwanie wyrobów zawierających azbest z terenu gminy Janowice Wielkie w 2017 roku	8 907,41	7 571,29	7 571,29	18,960
43	Gmina Sulików	Usuwanie azbestu z terenu Gminy Sulików	15 125,07	12 856,30	12 856,30	43,215
44	Gmina Mysłakowice	Usuwanie wyrobów zawierających azbest z terenu Gminy Mysłakowice	9 824,60	8 350,00	8 350,00	19,57
45	Gmina Siekierczyn	Usuwanie azbestu i wyrobów zawierających azbest z terenu Gminy Siekierczyn na rok 2017	23 754,83	20 191,60	20 191,60	54,02
46	Gmina Wleń	Usuwanie wyrobów zawierających azbest z terenu gminy Wleń - etap III	7 756,19	6 592,76	6 592,76	11,430
47	Gmina Kamienna Góra gm. Wiejska	Usuwanie wyrobów zawierających azbest z terenu gminy Kamienna Góra	47 956,48	40 763,00	40 763,00	114,996
48	Gmina Kamienna Góra gm. Miejska	Usuwanie wyrobów zawierających azbest z terenu miasta Kamienna Góra	4 906,00	4 170,10	4 170,10	9,950
49	Gmina Piechowice	Demontaż, zbieranie, transport i unieszkodliwianie wyrobów zawierających azbest z terenu Gminy Miejskiej Piechowice	14 229,22	12 094,83	12 094,83	19,740
50	Gmina Nowa Ruda	Usuwanie wyrobów zawierających azbest z terenu Gminy Nowa Ruda w roku 2017	41 581,84	35 344,55	35 344,55	99,020
51	Gmina Strzegom	Usuwanie wyrobów zawierających azbest zlokalizowanych na terenie Gminy Strzegom edycja 2017 rok	59 533,98	50 603,88	50 603,88	118,278
52	Gmina Czarny Bór	Usuwanie wyrobów zawierających azbest	54 787,27	46 569,17	46 569,17	114,200

1	2	3	4	5	6	7
53	Gmina Piława Górna	Usuwanie wyrobów zawierających azbest z terenu Gminy Piława Górna	23 485,33	19 962,00	19 962,00	45,136
54	Gmina Lądek-Zdrój	Usuwanie azbestu i wyrobów zawierających azbest z terenu Gminy Lądek-Zdrój w roku 2017	17 655,16	15 006,89	15 006,89	40,002
55	Gmina Bielawa	Usuwanie azbestu i wyrobów zawierających azbest stosowanych na terenie Gminy Bielawa	2 450,81	2 083,18	2 083,18	4,966
56	Gmina Jaworzyna Śląska	Usunięcie wyrobów zawierających azbest z terenu Gminy Jaworzyna Śląska	27 280,91	23 186,05	23 186,05	60,975
57	Gmina Wałbrzych	Usuwanie wyrobów zawierających azbest z terenu Gminy Wałbrzych-etap 3	25 192,40	21 413,00	21 413,00	67,030
58	Gmina Marcinowice	Usuwanie wyrobów zawierających azbest w Gminie Marcinowice	8 103,59	6 888,05	6 888,05	19,121
59	Gmina Ziębice	Usuwanie wyrobów zawierających azbest z terenu Gminy Ziębice w roku 2017	42 455,99	36 087,59	36 087,59	80,474
60	Gmina Pieszyce	Usuwanie wyrobów zawierających azbest z terenu Gminy Pieszyce	4 460,00	3 791,00	3 791,00	12,020
61	Gmina Ciepłowody	Demontaż, zbieranie, transport i unieszkodliwienie odpadów zawierających azbest z terenu Gminy Ciepłowody-etap II	24 441,67	20 775,41	20 775,41	52,256
62	Gmina Międzyzylesie	Program usuwania azbestu i wyrobów zawierających azbest na terenie Gminy Międzyzylesie - 2017	35 743,83	30 382,25	30 382,25	82,031
63	Gmina Stronie Śląskie	Usuwanie wyrobów zawierających azbest z terenu Gminy Stronie Śląskie	17 834,12	15 159,00	15 159,00	44,480
64	Gmina Dobromierz	Usuwanie wyrobów zawierających azbest z terenu Gminy Dobromierz	11 440,07	9 724,05	9 724,05	21,310
65	Gmina Lewin Kłodzki	Usuwanie azbestu z Gminy Lewin Kłodzki - II etap	16 235,86	13 800,48	13 800,48	28,700
66	Gmina Stoszowice	Usuwanie wyrobów zawierających azbest w Gminie Stoszowice	76 683,13	65 180,66	65 180,66	164,910

1	2	3	4	5	6	7
67	Gmina Radków	Usuwanie wyrobów zawierających azbest w gminie Radków - 6 etap	32 457,04	27 588,48	27 588,48	65,630
68	Gmina Miasto Nowa Ruda	Usuwanie wyrobów zawierających azbest z terenu Gminy Miejskiej Nowa Ruda w roku 2017	10 056,00	8 547,60	8 547,60	21,900
69	ZGPD-7	Usuwanie wyrobów zawierających azbest na terenie Związku Gmin Powiatu Dzierżoniowskiego "ZGPD-7" w 2017	35 261,60	29 972,36	29 972,36	77,522
70	Gmina Jedlina-Zdrój	Demontaż, zbieranie, transport oraz unieszkodliwianie wyrobów zawierających azbest, pochodzących z budynków mieszkalnych i gospodarczych z terenu Gminy Jedlina-Zdrój	4 688,12	3 984,90	3 984,90	13,563
71	Gmina Głuszyca	Usuwanie wyrobów zawierających azbest z terenu Gminy Głuszyca - 2017	6 910,00	5 873,50	5 873,50	13,060
72	Gmina Świebodzice	Usuwanie i unieszkodliwianie wyrobów zawierających azbest z terenu Gminy Świebodzice	36 672,33	31 171,48	31 171,48	64,650
73	Gmina Kudowa-Zdrój	Demontaż i utylizacja wyrobów zawierających azbest z terenu Gminy Kudowa-Zdrój	13 571,93	11 536,14	11 536,14	26,020
74	Gmina Łagiewniki	Demontaż, zbieranie, transport i utylizacja wyrobów zawierających azbest	15 083,01	12 820,55	12 820,55	31,035
75	Gmina Zawonia	Usuwanie wyrobów zawierających azbest z terenu Gminy Zawonia - 2017.	15 203,19	12 922,71	12 922,71	34,731
76	Gmina Dobroszyce	Usuwanie wyrobów zawierających azbest w wybranych zabudowaniach Gminy Dobroszyce w 2017r.	27 671,87	23 521,08	23 521,08	52,290
77	Gmina Trzebnica	Usuwanie azbestu i wyrobów zawierających azbest na terenie Gminy Trzebnica.	26 006,40	22 105,44	22 105,44	47,760

1	2	3	4	5	6	7
78	Gmina Prusice	Usuwanie azbestu z terenu Gminy Prusice - etap V	24 749,06	21 036,70	21 036,70	48,360
79	Gmina Oława	Realizacja programu usuwania azbestu z terenu Gminy Oława.	19 455,72	16 537,36	16 537,36	49,497
80	Gmina Kondratowice	Czysta gmina bez azbestu 2017	8 082,50	6 870,12	6 870,12	25,340
81	Gmina Wołów	Demontaż, zbieranie, transport oraz unieszkodliwianie wyrobów zawierających azbest z terenu Gminy Wołów - Etap VI	17 424,00	14 810,40	14 810,40	28,225
82	Gmina Syców	Program usuwania wyrobów zawierających azbest z terenu Gminy Syców.	28 813,14	24 491,16	24 491,16	79,287
83	Gmina Długołęka	Usuwanie wyrobów zawierających azbest z terenu gminy Długołęka w roku 2017.	35 971,29	30 575,59	30 575,59	80,247
84	Gmina Siechnice	Usuwanie azbestu i wyrobów zawierających azbest z terenu Gminy Siechnice w 2017 roku.	8 127,50	6 908,37	6 908,37	10,9800
85	Gmina Oleśnica	Usuwanie azbestu i wyrobów zawierających azbest z terenu Gminy Oleśnica w roku 2017.	40 530,92	34 451,28	34 451,28	81,534
86	Gmina Oborniki Śląskie	Zdrowa i bezpieczna Gmina Oborniki Śląskie - Program usuwania wyrobów zawierających azbest	23 338,35	19 837,59	19 837,59	58,145
87	Gmina Cieszków	Usuwanie wyrobów azbestowych na terenie gminy Cieszków - 2017r.	9 854,46	8 376,29	8 376,29	29,933
88	Gmina Wiązów	Usuwanie wyrobów zawierających azbest z terenu Gminy Wiązów.	21 929,25	18 639,86	18 639,86	48,530
89	Gmina Żmigród	Usuwanie azbestu i wyrobów zawierających azbest w Gminie Żmigród.	36 705,15	31 199,37	31 199,37	77,614
90	Gmina Jordanów Śląski	Demontaż, zbieranie, transport oraz unieszkodliwianie odpadów zawierających azbest z nieruchomości znajdujących się na terenie gminy Jordanów Śląski.	8 173,11	6 947,14	6 947,14	14,610

1	2	3	4	5	6	7
91	Gmina Milicz	Realizacja programu usuwania azbestu z terenu Gminy Milicz w roku 2017.	25 413,08	21 601,11	21 601,11	55,829
92	Gmina Wińsko	Usuwanie wyrobów zawierających azbest z terenu gminy Wińsko.	37 190,71	31 612,10	31 612,10	79,484
93	Gmina Dziadowa Kłoda	Program usuwania wyrobów zawierających azbest z terenu Gminy Dziadowa Kłoda.	55 697,50	47 342,87	47 342,87	135,219
94	Gmina Malczyce	Usuwanie wyrobów zawierających azbest z terenu gminy Malczyce.	14 157,17	12 033,59	12 033,59	28,510
95	Gmina Brzeg Dolny	Odbiór i utylizacja azbestowych pokryć dachowych w ramach realizacji "Programu usuwania azbestu i wyrobów zawierających azbest z terenu Miasta i Gminy Brzeg Dolny na lata 2011-2032" - VII etap	33 257,55	28 268,91	28 268,91	63,255
96	Gmina Bierutów	Usuwanie wyrobów zawierających azbest z terenu Miasta i Gminy Bierutów.	41 263,11	35 073,64	35 073,64	83,140
97	Gmina Strzelin	Realizacja Programu Usuwania Azbestu z terenu gminy Strzelin.	20 349,90	17 297,41	17 297,41	37,685
98	Gmina Krośnice	Usuwanie i unieszkodliwianie wyrobów zawierających azbest na terenie Gminy Krośnice.	39 488,47	33 565,19	33 565,19	81,252
99	Gmina Czernica	Demontaż, zbieranie, transport oraz unieszkodliwianie wyrobów zawierających azbest z terenu Gminy Czernica.	11 202,00	9 521,70	9 521,70	21,300
100	Gmina Domaniów	Usuwanie wyrobów zawierających azbest z terenu Gminy Domaniów.	29 913,04	25 426,08	25 426,08	79,936
101	Gmina Międzybórz	Usuwanie wyrobów zawierających azbest z terenu gminy Międzybórz.	14 028,34	11 924,08	11 924,08	32,480

1	2	3	4	5	6	7
102	Gmina Borów	Demontaż, zbieranie, transport oraz unieszkodliwianie wyrobów zawierających azbest na terenie gminy Borów w 2017 roku.	9 422,35	8 008,99	8 008,99	20,400
103	Gmina Przeworno	Demontaż, zbieranie, transport oraz unieszkodliwianie wyrobów zawierających azbest z terenu gminy Przeworno.	60 498,05	51 423,33	51 423,33	135,066
104	Gmina Wrocław	Program usuwania azbestu i wyrobów zawierających azbest z terenu miasta Wrocławia w 2017 roku.	37 213,15	31 631,17	31 631,17	46,563
105	Gmina Sobótka	Usuwanie wyrobów azbestowych w gminie Sobótka w 2017r.	17 227,13	14 643,06	14 643,06	33,735
106	Gmina Mietków	Usuwanie i unieszkodliwianie wyrobów zawierających azbest z terenu Gminy Mietków.	3 376,52	2 870,04	2 870,04	7,710
107	Gmina Twardogóra	Usuwanie wyrobów zawierających azbest z terenu gminy Twardogóra w roku 2017.	15 191,22	12 912,00	12 912,00	50,110
108	Gmina Miękinia	Usuwanie wyrobów zawierających azbest z terenu gminy Miękinia w 2017 roku.	54 138,54	46 017,75	46 017,75	124,621
109	Gmina Kostomłoty	Usuwanie azbestu oraz wyrobów zawierających azbest z nieruchomości położonych na terenie gminy Kostomłoty - IV etap.	18 260,20	15 521,17	15 521,17	48,40
<b>Razem</b>			<b>2 755 446,80</b>	<b>2 331 775,16</b>	<b>2 331 775,16</b>	<b>5959,417</b>

**EFEKTY RZECZOWE  
w zakresie gospodarki wodnej w 2017 r.**

Załącznik nr 7

(w zł)

L.p.	Wnioskodawca	Nazwa zadania	Wartość zad	Całość dofinansowania z WFOŚiGW			Efekty osiągnięte w ramach realizacji zadania		Termin osiągnięcia efektu ekologicznego
				Ogółem	Dotacja	Pożyczka			
1	2	3	4	5	6	7	8	9	10
Sieci wodociągowe							Długość wybudowanych i zmodernizowanych sieci wodociągowych		
							na terenach wiejskich w mb	na terenach miejskich w mb	
1	Gmina Cieszków 56-330 Cieszków Ul. Grunwaldzka 41	Budowa wodociągu gminnego DN110PE z m. Jankowa do Trzebicka Dolnego	139 003,44	71 400,00	0,00	71 400,00	1 199,00		31-10-2018
2	Zakład Usług Komunalnych Sp. z o.o. 55-330 Miękinia ul. Willowa 18	Budowa sieci wodociągowych wraz z pompownią wody czystej w miejscowości Wilkszyn	1 449 678,10	880 000,00	0,00	880 000,00	1 646,00	Pojemność zbiornika	
3	Gmina Sulików 59-841 Sulików ul. Dworcowa 5	Porządkowanie gospodarki wodno - ściekowej w Gminie Sulików poprzez budowę sieci wodociągowej do miejscowości Wilka i Wrociszów Dolny oraz budowę przydomowych oczyszczalni w budynkach gminnych	2 017 853,61	1 339 900,00	34 800,00	1 305 100,00			rzeczowy 2018 ekologiczny 2018
4	Gmina Lubawka 58-420 Lubawka pl. Wolności 1	Budowa ujęcia wody, stacji uzdatniania wody i sieci wodociągowej dla miejscowości Jarkowice i Miskowice	3 952 855,76	988 200,00	0,00	988 200,00			rzeczowy 2015 ekologiczny 2018

1	2	3	4	5	6	7	8	9	10
5	Gmina Stara Kamienica 58-512 Stara Kamienica Stara Kamienica 41	Budowa sieci kanalizacji sanitarnej i wodociągowej w miejscowości Wojcieszycy	6 049 350,67	2 015 000,00	0,00	2 015 000,00	Liczba dodatkowych osób korzystających z nowo wybudowanego systemu wodociągowego - 711		rzeczowy 2015 ekologiczny 2017
6	Gmina Krotoszyce 59- 223 Krotoszyce ul.Piastowska 46	Rozbudowa sieci wodociągowej i kanalizacji sanitarnej w miejscowości Złotniki Gmina Krotoszyce	Zadanie łączące budowę sieci kanalizacyjnych i wodociągowych - wartość zadania oraz dofinansowanie Funduszu przedstawiono w zał. 3 poz. 25				502		
7	Gmina Gaworzycy 59- 180 Gaworzycy ul. Okrężna 85	Budowa sieci wodociągowej i kanalizacji sanitarnej dla miejscowości Dalków - etap II	Zadanie łączące budowę sieci kanalizacyjnych i wodociągowych - wartość zadania oraz dofinansowanie Funduszu przedstawiono w zał. 3 poz. 32				2120		
8	Miasto Chojnów 59-225 Chojnów Pl.Zamkowy 1	Przebudowa sieci kanalizacji ogólnospławnej z przykanalikami i sieci wodociągowej z przyłączami w ulicach: Pl.Konstytucji 3-Maja i Małachowskiego w Chojnowie	Zadanie łączące budowę sieci kanalizacyjnych i wodociągowych - wartość zadania oraz dofinansowanie Funduszu przedstawiono w zał. 3 poz. 29					342,45	
9	Miasto Chojnów 59-225 Chojnów Pl.Zamkowy 1	Przebudowa sieci wodociągowej z przyłączami oraz sieci kanalizacji ogólnospławnej z przykanalikami w ul. Witosa	Zadanie łączące budowę sieci kanalizacyjnych i wodociągowych - wartość zadania oraz dofinansowanie Funduszu przedstawiono w zał. 3 poz. 30					127,55	
10	Miasto Chojnów 59-225 Chojnów Pl.Zamkowy 1	Budowa sieci wodociągowej i kanalizacji sanitarnej i deszczowej, pompowni ścieków wraz z zasilaniem energetycznym przy ul. Wyspańskiego w Chojnowie	Zadanie łączące budowę sieci kanalizacyjnych i wodociągowych - wartość zadania oraz dofinansowanie Funduszu przedstawiono w zał. 3 poz. 35					1735,45	
11	Gmina Góra 56-200 Góra ul. Mickiewicza 1	Budowa kanalizacji deszczowej, sanitarnej i sieci wodociągowej w ramach zadania pn.: Uzbrojenie terenu osiedle Lipowa etap II - Budowa drogi ul. Rumiankowa, część ul. Wrzosowej oraz ul. Lipowej w m. Góra	Zadanie łączące budowę sieci kanalizacyjnych i wodociągowych - wartość zadania oraz dofinansowanie Funduszu przedstawiono w zał. 3 poz. 40					129	



1	2	3	4	5	6	7	8	9	10	
12	Gmina Góra 56-200 Góra ul. Mickiewicza 1	Budowa kanalizacji deszczowej, sanitarnej i sieci wodociągowej w ramach zadania pn. Uzbrojenia terenu - osiedle Lipowa etap I	Zadanie łączące budowę sieci kanalizacyjnych i wodociągowych - wartość zadania oraz dofinansowanie Funduszu przedstawiono w zał. 3 poz. 41						1127	
13	Gmina Żarów 58-130 Żarów Zamkowa 2	Budowa sieci wodno-kanalizacyjnej wraz z odtworzeniem nawierzchni na terenie WSSE podstrefa w Żarowie	Zadanie łączące budowę sieci kanalizacyjnych i wodociągowych - wartość zadania oraz dofinansowanie Funduszu przedstawiono w zał. 3 poz. 47						599,33	
14	Gmina Mietków 55-081 Mietków Kolejowa 35	Budowa sieci wodociągowej łączącej SUW w Mietkowie ze studniami w Mietkowie ul. Ogrodowa	Zadanie łączące budowę SUW i sieci wodociągowych - wartość zadania oraz dofinansowanie Funduszu przedstawiono poniżej poz. 1						410,00	
15	Zakład Gospodarki Komunalnej w Twardogórze Sp. z o.o. 56-416 Twardogóra ul. Wrocławska 15	Modernizacja studni głębinowej na ujęciu wody podziemnej nr 1z w Brzezince wraz z remontem rurociągu wody surowej pomiędzy ujęciem wody podziemnej nr 1z w Brzezince a ujęciem wody podziemnej nr 2 w Sosnówce	Zadanie łączące budowę SUW i sieci wodociągowych - wartość zadania oraz dofinansowanie Funduszu przedstawiono poniżej poz. 5					836,00		
<b>Razem</b>			<b>13 608 741,58</b>	<b>5 294 500,00</b>	<b>34 800,00</b>	<b>5 259 700,00</b>	<b>6 303,00</b>	<b>4 470,78</b>		
							<b>10 773,78</b>			
Stacje uzdatniania wody							Wydajność stacji uzdatniania wody w m3/d	Wydajność ujęcia wodnego w m3/d	Termin osiągnięcia efektu ekologicznego	
1	Gmina Mietków 55-081 Mietków Kolejowa 35	Budowa sieci wodociągowej łączącej SUW w Mietkowie ze studniami w Mietkowie ul. Ogrodowa	75 000,00	45 700,00	0,00	45 700,00			rok 2017	

1	2	3	4	5	6	7	8	9	10
2	Gmina Krośnice 56-320 Krośnice ul. Sportowa 4	Przebudowa stacji uzdatniania wody w Kuźnicy Czeszyckiej wraz z budową sieci wodociągowej	1 363 465,52	1 298 000,00	0,00	1 298 000,00			30-04-2018
3	Zakład Gospodarki Komunalnej w Twardogórze Sp. z o.o. 56-416 Twardogóra ul. Wrocławska 15	Modernizacja ujęć wody podziemnej Sosnówka – Brzezinka	329 000,00	302 000,00	0,00	302 000,00			30-04-2018
4	Gmina Mietków 55-081 Mietków Kolejowa 35	Wykonanie rozbudowy ciągu technologicznego SUW Mietków	707 250,00	397 600,00	0,00	397 600,00	56,00		30-06-2017
5	Zakład Gospodarki Komunalnej w Twardogórze Sp. z o.o. 56-416 Twardogóra ul. Wrocławska 15	Modernizacja studni głębinowej na ujęciu wody podziemnej nr 1z w Brzezince wraz z remontem rurociągu wody surowej pomiędzy ujęciem wody podziemnej nr 1z w Brzezince a ujęciem wody podziemnej nr 2 w Sosnówce	430 000,00	430 000,00	0,00	430 000,00		1 800,00	2018
6	Miasto i Gmina Węgliniec 59-949 Węgliniec ul. Sikorskiego 3	przebudowa i modernizacja stacji uzdatniania wody w Węglińcu	2 202 435,00	1 310 800,00	0,00	1 310 800,00	1 400,00		rzeczowy 2017 ekologiczny 2018
7	Miasto i Gmina Węgliniec 59-949 Węgliniec ul. Sikorskiego 3	przebudowa i modernizacja stacji uzdatniania wody w Ruszowie	1 586 941,60	605 000,00	0,00	605 000,00	1 000,00		rzeczowy 2015 ekologiczny 2019
8	Zakład Wodociągów i Kanalizacji w Żarowie Sp. z o.o. 58-130 Żarów ul. Słowiańska 16	Modernizacja stacji uzdatniania wody w Kalnie poprzez zastosowanie automatyki i budowa ujęcia wody w Wierzbnej i w Kalnie w postaci odwiertu dwóch studni	722 986,00	489 500,00	0,00	489 500,00			

1	2	3	4	5	6	7	8	9	10
9	Przedsiębiorstwo Wodociągów i Kanalizacji -Wąsosz Spółka z ograniczoną odpowiedzialnością 57-210 Wąsosz Rzemieślnicza 16	Budowa studni głębinowej ujmującej wody podziemne na potrzeby mieszkańców w m. Rudna Wielka oraz na otrzeby mieszkańców okolicznych wsi zaopatrywanych w wodę z ujęcia Rudna Wielka	124 505,00	85 570,00	0,00	85 570,00		348,00	2017
10	Gmina Grębocice 59-150 Grębocice ul.Głogowska 3	Rozbudowa ujęcia i stacji uzdatniania wody w miejscowości Rzeczyca	1 460 925,00	818 000,00	0,00	818 000,00	510,00		2017
<b>Razem</b>			<b>9 002 508,12</b>	<b>5 782 170,00</b>	<b>0,00</b>	<b>5 782 170,00</b>	<b>2 966,00</b>	<b>2 148,00</b>	

**EFEKTY RZECZOWE**  
w zakresie ochrony przeciwpowodziowej w 2017 r.

Załącznik nr 8  
(w zł)

L.p.	Wnioskodawca	Nazwa zadania	Wartość zadania	Całość dofinansowania z WFOŚiGW			Długość linii brzegowej regulowanej rzeki w mb	Długość wałów przeciwpowodziowych w mb	Powierzchnia obszaru chronionego przed powodzią w ha	Liczba ludności objętej środkami ochrony przeciwpowodziowej	Data osiągnięcia efektu ekologicznego
				Ogółem	Dotacja	Pożyczka					
1	2	3	4	5	6	7	8	9	10	11	12
1	Gmina Sobótka 55-050 Sobótka Ul. Rynek 1	Zwiększenie skuteczności ochrony przeciwpowodziowej i zapobieganie skażeniom środowiska w gminie Sobótka i sąsiednich gminach poprzez kompleksowy remont zapory wodnej w Sulistrowicach	2 085 365,41	1 350 140,00	887 804,00	462 336,00				2 500,00	rok 2017
2	Gmina Wrocław 50-141 Wrocław Pl.Nowy Targ 1/8	Modernizacja rowu S-31 na odcinku od ujścia do rzeki Ślęzy w km 0+000 do przepustu w ul.Gen.Grota Roweckiego w km 3+656 we Wrocławiu- etap IA i IB km 0+000-1+241	4 251 158,00	2 550 600,00	850 200,00	1 700 400,00					2018
3	Województwo Dolnośląskie 50-411 Wrocław ul. Wybrzeże Słowackiego 12-14	Modernizacja obwałowań w rejonie Widawy. Odcinek Kotowice - Paniowice, gm. Oborniki Śl.	21 660 462,64	3 437 910,00	3 437 910,00	0,00		7900	600	750	2017

Pojemność zbiornika wodnego  
208,90 m3

1	2	3	4	5	6	7	8	9	10	11	12
4	Regionalny Zarząd Gospodarki Wodnej we Wrocławiu 50-950 Wrocław C.K.Norwida 34	Remont zabudowy regulacyjnej pot. Bruśnik w km 4+600 - 3+891 i km 2+000 - 3+300 w m. Świecie	1 611 516,96	680 000,00	680 000,00	0,00	2 009,00		14,60		rzeczowy 2017 ekologiczny 2017
5	Regionalny Zarząd Gospodarki Wodnej we Wrocławiu 50-950 Wrocław C.K.Norwida 34	Fragmentaryczne odtworzenie i udrożnienie koryta rzeki i zabudowa wyrw na rz. Kwisa w km 79+800 - 87+000 w m. Kościelnik i Szyszkowa	784 002,00	260 000,00	260 000,00	0,00					rzeczowy 2018 ekologiczny 2018
6	Regionalny Zarząd Gospodarki Wodnej we Wrocławiu 50-950 Wrocław C.K.Norwida 34	Fragmentaryczne odtworzenie i udrożnienie koryta rzeki, zabudowa wyrw rzeki Bóbr w km 136+000 - 140+000 w m. Krępica	1 056 919,16	400 000,00	400 000,00	0,00					rzeczowy 2018 ekologiczny 2018
7	Regionalny Zarząd Gospodarki Wodnej we Wrocławiu 50-950 Wrocław C.K.Norwida 34	Fragmentaryczne odtworzenie zabudowy brzegowej i udrożnienie koryta Miłoszowskiego Potoku w km 2+010 - 2+980 w m. Miłoszów	1 622 844,10	735 000,00	735 000,00	0,00					rzeczowy 2018 ekologiczny 2018
8	Regionalny Zarząd Gospodarki Wodnej we Wrocławiu 50-950 Wrocław C.K.Norwida 34	przywrócenie prawidłowego przekroju poprzecznego pot. Łomnica w km 3+819-4+370 w m. Mysłakowice - Łomnica et. II	989 831,31	430 300,00	430 300,00	0,00	440,00			28,00	rzeczowy 2017 ekologiczny 2017
9	Regionalny Zarząd Gospodarki Wodnej we Wrocławiu 50-950 Wrocław C.K.Norwida 34	Popowodziowy remont zniszczonej zabudowy regulacyjnej koryta rz. Bystrzyca w m. Lubachów w km 83+300-84+500. Et. II w km 83+964-83+300.	2 098 045,81	977 000,00	977 000,00	0,00					

1	2	3	4	5	6	7	8	9	10	11	12	
10	Regionalny Zarząd Gospodarki Wodnej we Wrocławiu 50-950 Wrocław C.K.Norwida 34	Odbudowa ubezpieczeń brzegowych w celu zabezpieczenia budynków i drogi przy posesji 62-75 rzeki Nysy Szalonej w km 49+900-50+220 w m. Wierzchosławice w ramach przeciwdziałania skutkom powodzi	469 384,19	204 900,00	204 900,00	0,00	338					2017
							7 szt budowli regulacyjnych					
<b>Razem</b>			<b>36 629 529,58</b>	<b>11 025 850,00</b>	<b>8 863 114,00</b>	<b>2 162 736,00</b>	<b>2 787,00</b>	<b>7 900,00</b>	<b>614,60</b>	<b>3 278,00</b>		



1	2	3	4	5	6	7	8	9	10	11
7	Gmina Długołęka 55-095 Mirków ul. Robotnicza 12	Budowa sieci kanalizacji sanitarnej wraz z przyłączami w miejscowości Domaszczyn, gmina Długołęka	0,00	0,00	0,00	0,00	0,00	1 119 000,00	1 119 000,00	0,00
8	Gmina Oława 55-200 Oława pl. Marszałka J. Piłsudskiego 28	Budowa kanalizacji sanitarnej w miejscowościach: Godzikowice, Ścinawa, Ścinawa Polska wraz z remontem i budową chodników oraz odwodnieniem w gminie Oława	598 870,00	598 870,00	0,00	0,00	0,00	361 030,00	361 030,00	0,00
9	Gmina Przeworno 57-130 Przeworno ul.Kolejowa 4	Budowa kanalizacji sanitarnej i deszczowej w miejscowości Przeworno	0,00	0,00	0,00	0,00	0,00	0,00	0,00	0,00
10	Gmina Sobótka 55-050 Sobótka Ul. Rynek 1	Budowa kanalizacji sanitarnej dla miejscowości Garncarsko	0,00	0,00	0,00	0,00	0,00	0,00	0,00	0,00
11	Gmina Kąty Wrocławskie 55-080 Kąty Wrocławskie Rynek-Ratusz 1	Budowa kanalizacji sanitarnej w Romnowie	0,00	0,00	0,00	0,00	0,00	0,00	0,00	0,00
12	Gmina Długołęka 55-095 Mirków ul. Robotnicza 12	Budowa sieci kanalizacji sanitarnej w m. Byków wraz z tranzytem	0,00	0,00	0,00	0,00	0,00	0,00	0,00	0,00
13	Gmina Sobótka 55-050 Sobótka Ul. Rynek 1	Budowa kanalizacji sanitarnej dla miejscowości Przewodowice i Świątniki	0,00	0,00	0,00	0,00	0,00	0,00	0,00	0,00
14	Zakład Karny Nr 2 we Wrocławiu 53-239 Wrocław Fiołkowa 38	Budowa przyłącza kanalizacji deszczowej w Zakładzie Karnym nr 2 we Wrocławiu	3 900,00	3 900,00	0,00	0,00	0,00	180 000,00	180 000,00	0,00
15	Gmina Długołęka 55-095 Mirków ul. Robotnicza 12	Optymalizacja pracy oczyszczalni ścieków w m. Mirków, gm. Długołęka	89 700,00	89 700,00	0,00	0,00	0,00	0,00	0,00	0,00
16	Gminny Zakład Gospodarki Komunalnej TRZEBNICA - ERGO Spółka z ograniczoną odpowiedzialnością 55-100 Trzebnica Pl. M.J.Piłsudskiego 1	Modernizacja układu napowietrzania bloku technologicznego na oczyszczalni ścieków w Trzebnicy	73 100,00	0,00	73 100,00	0,00	0,00	0,00	0,00	0,00





1	2	3	4	5	6	7	8	9	10	11
27	Gmina Niechlów 56-215 Niechlów ul. Głogowska 31	Zakup ciągnika do przewozu nieczystości płynnych o mocy maksymalnej 140KM wraz z beczką asenizacyjną o pojemności 10m <sup>3</sup> "	174 700,00	65 000,00	109 700,00	0,00	0,00	0,00	0,00	0,00
28	Gmina Krotoszyce 59-223 Krotoszyce ul.Piastowska 46	Rozbudowa sieci wodociągowej i kanalizacji sanitarnej w miejscowości Złotniki Gmina Krotoszyce	289 000,00	57 800,00	231 200,00	0,00	0,00	0,00	0,00	0,00
29	Gmina Męcinka 59-424 Męcinka	Rozbudowa sieci kanalizacji sanitarnej odprowadzającej ścieki komunalne ze strefy Aktywności Gospodarczej w Piotrowicach	19 700,00	19 700,00	0,00	0,00	0,00	0,00	0,00	0,00
30	Technika Komunalna "TEKOM" Spółka z ograniczoną odpowiedzialnością 56-200 Góra ul.Podwale 12A	Budowa kanalizacji sanitarnej w miejscowościach Czernina i Czernina Dolna	1 363 880,59	0,00	1 363 880,59	0,00	0,00	0,00	0,00	0,00
31	Gmina Miłkowice 59-222 Miłkowice ul.Armi WP 71	Budowa kanalizacji sanitarnej w miejscowości Gniewomirowice	910 200,00	0,00	910 200,00	0,00	0,00	1 295 800,00	551 000,00	744 800,00
32	Miasto Chojnów 59-225 Chojnów Pl.Zamkowy 1	Przebudowa sieci kanalizacji ogólnospławnej z przykanalikami i sieci wodociągowej z przyłączami w ulicach: Pl.Konstytucji 3-Maja i Małachowskiego w Chojnowie	90 400,00	34 200,00	56 200,00	0,00	0,00	0,00	0,00	0,00
33	Miasto Chojnów 59-225 Chojnów Pl.Zamkowy 1	Przebudowa sieci wodociągowej z przyłączami oraz sieci kanalizacji ogólnospławnej z przykanalikami w ul. Witosza	40 000,00	20 000,00	20 000,00	0,00	0,00	0,00	0,00	0,00
34	Miasto Chojnów 59-225 Chojnów Pl.Zamkowy 1	Przebudowa sieci kanalizacji ogólnospławnej z przykanalikami w ul. Witosza, Mickiewicza i Bohaterów Getta Warszawskiego w Choinowie	199 200,00	99 600,00	99 600,00	0,00	0,00	0,00	0,00	0,00
35	Gmina Gaworzyce 59-180 Gaworzyce ul. Okrężna 85	Budowa sieci wodociągowej i kanalizacji sanitarnej dla miejscowości Dalków - etap II	587 146,00	180 480,00	406 666,00	0,00	0,00	0,00	0,00	0,00

1	2	3	4	5	6	7	8	9	10	11
36	Gmina Radwanice 59-160 Radwanice ul.Przemysłowa 17	Budowa sieci kanalizacji sanitarnej z przyłączami w m. Sieroszowice i Strogoborzyce wraz z przebudową sieci wodociągowej oraz budowa oczyszczalni ścieków w obrębie m. Buczyzna i budowa rurociągu tranzytowego z m. Sieroszowice do oczyszczalni ścieków	230 000,00	0,00	230 000,00	0,00	0,00	9 825 000,00	2 188 000,00	7 637 000,00
37	Gmina Mściwojów 59-407 Mściwojów 43	Budowa sieci kanalizacji sanitarnej wsi Siekierzycy oraz budowa sieci wodociągowej wsi Siekierzycy	782 000,00	0,00	202 000,00	0,00	580 000,00	348 000,00	0,00	348 000,00
38	Miasto i Gmina Prochowice 59-230 Prochowice ul.Rynek 1	Budowa sieci kanalizacji sanitarnej we wsi Gromadzyń z włączeniem do sieci w Mierzowicach	218 100,00	218 100,00	0,00	0,00	0,00	0,00	0,00	0,00
39	Miasto Chojnów 59-225 Chojnów Pl.Zamkowy 1	Budowa sieci wodociągowej i kanalizacji sanitarnej i deszczowej, pompowni ścieków wraz z zasilaniem energetycznym przy ul. Wyspańskiego w Chojnowie	6 500,00	6 500,00	0,00	0,00	0,00	0,00	0,00	0,00
40	Gmina Chojnów 59-225 Chojnów ul.Fabryczna 1	Budowa kanalizacji sanitarnej dla wsi Rokitki - etap II	1 038 435,00	1 038 435,00	0,00	0,00	0,00	0,00	0,00	0,00
41	Gmina Chojnów 59-225 Chojnów ul.Fabryczna 1	Budowa kanalizacji sanitarnej dla wsi Czernikowice - część I etapu III	0,00	0,00	0,00	0,00	0,00	3 390 600,00	847 600,00	2 543 000,00
42	Gmina Miłkowice 59-222 Miłkowice ul.Armii WP 71	Budowa sieci kanalizacji sanitarnej dla miejscowości Jezierzany, Jakuszów, Pątnówek i Bobrów - I etap (Pątnówek, Jakuszów)	30,10	0,00	0,00	30,10	0,00	0,00	0,00	0,00
43	Przedsiębiorstwo Wodociągowo- Kanalizacyjne Sp. z o.o. w Chocianowie 59-140 Chocianów ul.Głogowska 14	Zakup pojazdu specjalistycznego do udrażniania sieci kanalizacyjnej, wpustów ulicznych i studzienek kanalizacyjnych	232 275,00	0,00	232 275,00	0,00	0,00	0,00	0,00	0,00

1	2	3	4	5	6	7	8	9	10	11
44	Gmina Góra 56-200 Góra ul. Mickiewicza 1	Budowa kanalizacji deszczowej, sanitarnej i sieci wodociągowej w ramach zadania pn.: Uzbrojenie terenu osiedle Lipowa etap II - Budowa drogi ul. Rumiankowa, część ul. Wrzosowej oraz ul. Lipowej w m. Góra	131 300,00	14 800,00	116 500,00	0,00	0,00	0,00	0,00	0,00
45	Gmina Góra 56-200 Góra ul. Mickiewicza 1	Budowa kanalizacji deszczowej, sanitarnej i sieci wodociągowej w ramach zadania pn. Uzbrojenia terenu - osiedle Lipowa etap I	414 300,00	81 500,00	332 800,00	0,00	0,00	0,00	0,00	0,00
46	Gmina Wąsosz 56-120 Wąsosz Pl. Wolności 17	Budowa kanalizacji sanitarnej w Wąsoszu - etap IV	0,00	0,00	0,00	0,00	0,00	0,00	0,00	0,00
47	Gmina Osiecznica 59-724 Osiecznica ul. Lubańska 43	uporządkowanie gospodarki ściekowej w gminie Osiecznica poprzez przebudowę oczyszczalni ścieków wraz z przepompownią w m. Świetoszów	0,00	0,00	0,00	0,00	0,00	3 253 400,00	1 626 700,00	1 626 700,00
48	Gmina Mirsk 59-630 Mirsk pl. Wolności 39	budowa sieci kanalizacji sanitarnej i sieci wodociągowej ze stacją uzdatniania wody w Giebułtowie	400 000,00	0,00	400 000,00	0,00	0,00	11 966 380,00	0,00	11 966 380,00
49	Bogatyńskie Wodociągi i Oczyszczalnia Spółka Akcyjna 59-920 Bogatynia II Armii Wojska Polskiego 20	budowa sieci kanalizacji sanitarnej i wodociągowej pod nowo powstałe budownictwo mieszkaniowe w Bogatyni - Markocicach	0,00	0,00	0,00	0,00	0,00	0,00	0,00	0,00
50	Międzygminna Spółka Wodno-Kanalizacyjna "SUPLAZ" sp. z o.o. 59- 975 Sulików ul. Pocztowa 7a	Uporządkowanie gospodarki wodno-ściekowej gmin leżących w zlewni rzeki Czerwona Woda	0,00	0,00	0,00	0,00	0,00	0,00	0,00	0,00
51	Gmina Stronie Śląskie 57-550 Stronie Śląskie ul. Kościuszki 55	Budowa kolektora sanitarnego Stara Morawa - Kletno zadanie nr 2 i zadanie nr 3	300 000,00	0,00	300 000,00	0,00	0,00	613 000,00	456 000,00	157 000,00
52	Gmina Piława Górna 58-240 Piława Górna ul. Piastowska 69	Budowa sieci kanalizacji sanitarnej w Piławie Górnej	20 000,00	10 000,00	10 000,00	0,00	0,00	0,00	0,00	0,00



1	2	3	4	5	6	7	8	9	10	11
61	Gmina Świebodzice 58-160 Świebodzice Rynek 1	Przebudowa sieci i przyłączy kanalizacji sanitarnej i deszczowej z likwidacją osadników ścieków w rejonie budynków ul. Świdnicka nr 1, 3, 5, 7 i ul. Wolności nr 10, 12 w Świebodzicach	0,00	0,00	0,00	0,00	0,00	0,00	0,00	0,00
62	Gmina Świebodzice 58-160 Świebodzice Rynek 1	Budowa kanalizacji sanitarnej w rejonie ulicy Ciernie 40a, b, c, d (odcinek B-53-B57) w Świebodzicach	0,00	0,00	0,00	0,00	0,00	0,00	0,00	0,00
63	Gmina Piława Górna 58-240 Piława Górna ul. Piastowska 69	Budowa kanalizacji sanitarnej dla os. Młyńskiego oraz ulicy Dalszej i Sienkiewicza (na odcinku od ul. Dalszej do oczyszczalni ścieków)	0,00	0,00	0,00	0,00	0,00	0,00	0,00	0,00
64	Gmina Świebodzice 58-160 Świebodzice Rynek 1	Uporządkowanie gospodarki wodno-ściekowej na terenie Gminy Świebodzice. Budowa kanalizacji sanitarnej w rejonie ulicy Ciernie 146-150 (odcinek A121, A125-130) w Świebodzicach.	0,00	0,00	0,00	0,00	0,00	0,00	0,00	0,00
65	Gmina Świdnica 58-100 Świdnica ul. Głowackiego 4	Budowa kanalizacji sanitarnej w Jagodniku i Boleszynie wraz z rurociągiem przesyłowym Jagodnik-Pszemno	0,00	0,00	0,00	0,00	0,00	0,00	0,00	0,00
66	Gmina Stoszowice 57-213 Stoszowice Stoszowice 97	Budowa przydomowych oczyszczalni ścieków (PBOŚ) II w Gminie Stoszowice	0,00	0,00	0,00	0,00	0,00	5 475,00	5 475,00	0,00
67	Zakład Wodociągów i Kanalizacji w Bystrzycy Kłodzkiej Spółka z o.o. 57- 500 Bystrzyca Kłodzka ul.Młynarska 4	Rozwój i mmodernizacja infrastruktury ściekowej w Aglomeracji Bystrzyca Kłodzka	0,00	0,00	0,00	0,00	0,00	0,00	0,00	0,00
<b>Razem OW</b>			<b>18 967 833,36</b>	<b>3 171 606,18</b>	<b>15 216 197,08</b>	<b>30,10</b>	<b>580 000,00</b>	<b>58 660 110,79</b>	<b>13 839 005,00</b>	<b>44 821 105,79</b>

**2. OCHRONA POWIETRZA ATMOSFERYCZNEGO I KLIMATU**

1	2	3	4	5	6	7	8	9	10	11
1	Spółdzielnia Mieszkaniowa Wrocław Południe 53-335 Wrocław Trwała 7	Budowa instalacji fotowoltaicznej o mocy 39,875 kW, ul.Zielińskiego 22-36, Wrocław.	220 815,83	88 326,33	132 489,50	0,00	0,00	0,00	0,00	0,00
2	Spółdzielnia Mieszkaniowa Wrocław Południe 53-335 Wrocław Trwała 7	Budowa instalacji fotowoltaicznej o mocy 7,975 kW, ul.Skwierzyńska 22-24, Wrocław.	43 297,22	17 318,89	25 978,33	0,00	0,00	0,00	0,00	0,00
3	Spółdzielnia Mieszkaniowa Wrocław Południe 53-335 Wrocław Trwała 7	Budowa instalacji fotowoltaicznej o mocy 7,975 kW, ul.Skwierzyńska 17-19, Wrocław.	43 297,22	17 318,89	25 978,33	0,00	0,00	0,00	0,00	0,00
4	Spółdzielnia Mieszkaniowa Wrocław Południe 53-335 Wrocław Trwała 7	Budowa instalacji fotowoltaicznej o mocy 7,975 kW, ul.Stysia 20A, Wrocław.	46 761,00	18 704,40	28 056,60	0,00	0,00	0,00	0,00	0,00
5	Spółdzielnia Mieszkaniowa Wrocław Południe 53-335 Wrocław Trwała 7	Budowa instalacji fotowoltaicznej o mocy 7,975 kW, ul.Stysia 22, Wrocław.	46 761,00	18 704,40	28 056,60	0,00	0,00	0,00	0,00	0,00
6	Spółdzielnia Mieszkaniowa Wrocław Południe 53-335 Wrocław Trwała 7	Budowa instalacji fotowoltaicznej o mocy 7,975 kW, ul.Zaporoska 24-26, Wrocław.	43 297,22	17 318,89	25 978,33	0,00	0,00	0,00	0,00	0,00
7	Spółdzielnia Mieszkaniowa Wrocław Południe 53-335 Wrocław Trwała 7	Budowa instalacji fotowoltaicznej o mocy 11,18 kW, ul.Nyska 68, Wrocław.	61 100,93	24 440,37	36 660,56	0,00	0,00	0,00	0,00	0,00
8	Spółdzielnia Mieszkaniowa Wrocław Południe 53-335 Wrocław Trwała 7	Budowa instalacji fotowoltaicznej o mocy 7,975 kW, ul.Zielińskiego 43, Wrocław.	46 761,00	18 704,40	28 056,60	0,00	0,00	0,00	0,00	0,00
9	Spółdzielnia Mieszkaniowa Wrocław Południe 53-335 Wrocław Trwała 7	Budowa instalacji fotowoltaicznej o mocy 14,3 kW, ul.Wieczysta 99-103, Wrocław.	77 987,00	31 194,80	46 792,20	0,00	0,00	0,00	0,00	0,00
10	Wspólnota Mieszkaniowa Budziszzyńska 25A, 27A 53-143 Wrocław ul.Sępia 29	Budowa instalacji fotowoltaicznej o mocy 26,95 kW, ul.Budziszzyńska 25A, 27A, Wrocław.	148 752,98	59 501,19	89 251,79	0,00	0,00	0,00	0,00	0,00

1	2	3	4	5	6	7	8	9	10	11
11	Przedsiębiorstwo Komunikacji Samochodowej w Wołowie Sp. zo.o. 56-100 Wołów ul. Ścinawska 24	Wykonanie instalacji fotowoltaicznej o mocy 35,10 kW na dachu stacji obsługi pojazdów.	134 800,00	0,00	134 800,00	0,00	0,00	0,00	0,00	0,00
12	Spółdzielnia Mieszkaniowa Wrocław Południe 53-335 Wrocław Trwała 7	Budowa instalacji fotowoltaicznej o mocy 39,78 kW, ul. Śliczna 54-66, Wrocław.	220 963,17	88 385,27	132 577,90	0,00	0,00	0,00	0,00	0,00
13	Spółdzielnia Mieszkaniowa Wrocław Południe 53-335 Wrocław Trwała 7	Budowa instalacji fotowoltaicznej o mocy 39,78 kW, ul. Śliczna 45-59 Wrocław.	220 963,17	88 385,27	132 577,90	0,00	0,00	0,00	0,00	0,00
14	Spółdzielnia Mieszkaniowa Wrocław Południe 53-335 Wrocław Trwała 7	Budowa instalacji fotowoltaicznej o mocy 39,78 kW, ul. Śliczna 24-44, Wrocław.	220 963,17	88 385,27	132 577,90	0,00	0,00	0,00	0,00	0,00
15	Spółdzielnia Mieszkaniowa Wrocław Południe 53-335 Wrocław Trwała 7	Budowa instalacji fotowoltaicznej o mocy 37,18 kW, ul. Orzechowa 27-37, Wrocław.	205 521,30	82 208,52	123 312,78	0,00	0,00	0,00	0,00	0,00
16	Spółdzielnia Mieszkaniowa Wrocław Południe 53-335 Wrocław Trwała 7	Budowa instalacji fotowoltaicznej o mocy 7,975 kW, ul. Zielińskiego 55, Wrocław.	46 761,00	18 704,40	28 056,60	0,00	0,00	0,00	0,00	0,00
17	Spółdzielnia Mieszkaniowa Wrocław Południe 53-335 Wrocław Trwała 7	Budowa instalacji fotowoltaicznej o mocy 20,35 kW, ul. Sanocka 9-15, Wrocław.	121 659,72	48 663,89	72 995,83	0,00	0,00	0,00	0,00	0,00
18	Spółdzielnia Mieszkaniowa "Wrocławski Dom" 51-165 Wrocław ul. Grudziądzka 91A	Budowa instalacji fotowoltaicznej o mocy 20 kWp na potrzeby budynków mieszkalnych przy ul. Krzywoustego 85-89a i Grudziądzkiej 122 we Wrocławiu.	119 700,00	47 880,00	71 820,00	0,00	0,00	0,00	0,00	0,00
19	Spółdzielnia Mieszkaniowa "Wrocławski Dom" 51-165 Wrocław ul. Grudziądzka 91A	Budowa instalacji fotowoltaicznej o mocy 16,00 kWp na potrzeby budynku mieszkalnego przy ul. Grudziądzkiej 93-103 we Wrocławiu.	95 700,00	38 280,00	57 420,00	0,00	0,00	0,00	0,00	0,00



1	2	3	4	5	6	7	8	9	10	11
20	Spółdzielnia Mieszkaniowa Wrocław Południe 53-335 Wrocław Trwała 7	Budowa instalacji fotowoltaicznej o mocy 13,20 kW, ul.Lubuska 5-7, Wrocław.	77 987,00	31 194,80	46 792,20	0,00	0,00	0,00	0,00	0,00
21	Spółdzielnia Mieszkaniowa Wrocław Południe 53-335 Wrocław Trwała 7	Budowa instalacji fotowoltaicznej o mocy 17,875 kW, ul.Lubuska 1-3, Wrocław.	106 062,32	42 424,93	63 637,39	0,00	0,00	0,00	0,00	0,00
22	Spółdzielnia Mieszkaniowa Wrocław Południe 53-335 Wrocław Trwała 7	Budowa instalacji fotowoltaicznej o mocy 14,3 kW, ul.Borowska 86-90, Wrocław.	84 225,96	33 690,38	50 535,58	0,00	0,00	0,00	0,00	0,00
23	Spółdzielnia Mieszkaniowa Wrocław Południe 53-335 Wrocław Trwała 7	Budowa instalacji fotowoltaicznej o mocy 14,3 kW, ul.Borowska 92-96, Wrocław.	77 987,00	31 194,80	46 792,20	0,00	0,00	0,00	0,00	0,00
24	Spółdzielnia Mieszkaniowa Wrocław Południe 53-335 Wrocław Trwała 7	Budowa instalacji fotowoltaicznej o mocy 15,125 kW, ul.Wieczysta 73-77, Wrocław.	90 464,92	36 185,97	54 278,95	0,00	0,00	0,00	0,00	0,00
25	Spółdzielnia Mieszkaniowa Wrocław Południe 53-335 Wrocław Trwała 7	Budowa instalacji fotowoltaicznej o mocy 30,25 kW, ul.Piławska 2-12, Wrocław.	167 527,63	67 011,05	100 516,58	0,00	0,00	0,00	0,00	0,00
26	Spółdzielnia Mieszkaniowa Wrocław Południe 53-335 Wrocław Trwała 7	Budowa instalacji fotowoltaicznej o mocy 12,65 kW, ul.Wieczysta 135-139, Wrocław.	74 867,52	29 947,01	44 920,51	0,00	0,00	0,00	0,00	0,00
27	Spółdzielnia Mieszkaniowa Wrocław Południe 53-335 Wrocław Trwała 7	Budowa instalacji fotowoltaicznej o mocy 20,90 kW, ul.Sanocka 1-7, Wrocław.	124 779,20	49 911,68	74 867,52	0,00	0,00	0,00	0,00	0,00
28	Spółdzielnia Mieszkaniowa Wrocław Południe 53-335 Wrocław Trwała 7	Budowa instalacji fotowoltaicznej o mocy 19,25 kW, ul.Wielka 28-34, Wrocław.	106 871,07	42 748,43	64 122,64	0,00	0,00	0,00	0,00	0,00
29	Spółdzielnia Mieszkaniowa Wrocław Południe 53-335 Wrocław Trwała 7	Budowa instalacji fotowoltaicznej o mocy 17,875 kW, ul.Wielka 20-26, Wrocław.	106 062,32	42 424,93	63 637,39	0,00	0,00	0,00	0,00	0,00



1	2	3	4	5	6	7	8	9	10	11
39	Gmina Wrocław 50-141 Wrocław Pl.Nowy Targ 1/8	Program dotacji do wymiany lokalnych źródeł ciepła na proekologiczne oraz towarzyszącej jej termomodernizacji w przypadku budynków wielorodzinnych - część II	5 505 468,21	3 670 312,09	1 835 156,12	0,00	0,00	2 914 011,00	1 942 674,14	971 336,86
40	Gmina Wrocław 50-141 Wrocław Pl.Nowy Targ 1/8	Program dotacji do wymiany lokalnych źródeł ciepła na proekologiczne oraz towarzyszącej jej termomodernizacji w przypadku budynków wielorodzinnych - część I	4 777 287,21	3 184 858,07	1 592 429,14	0,00	0,00	2 154 244,94	1 436 159,40	718 085,54
41	Miasto i Gmina Węgliniec 59-949 Węgliniec ul. Sikorskiego 3	Ograniczanie niskiej emisji na terenie gminy Węgliniec	0,00	0,00	0,00	0,00	0,00	219 292,00	0,00	219 292,00
42	Gmina Świerzawa 58-526 Świerzawa pl.Wolności 60	Ograniczanie niskiej emisji w Gminie Świerzawa poprzez wymianę lokalnych źródeł ciepła	41 833,52	0,00	41 833,52	0,00	0,00	70 966,48	0,00	70 966,48
43	Gmina Bolesławiec 59-700 Bolesławiec ul. Teatralna 1a	Zmiana sposobu ogrzewania z tradycyjnego na olej opałowy w budynku Szkoły Podstawowej w Dabrowie Bolesławieckiej	109 400,00	54 700,00	54 700,00	0,00	0,00	0,00	0,00	0,00
44	Gmina Siekierzyn 59-818 Siekierzyn Siekierzyn 271	Wykorzystanie energii słonecznej do zasilania ulicznych lamp solarnych montowanych w ramach projektu "Przebudowa drogi gminnej nr 10941D Rudzica-Siekierzyn"	36 000,00	18 000,00	18 000,00	0,00	0,00	0,00	0,00	0,00
45	ECO Jelenia Góra Sp. z o.o. Jelenia Góra ul. Karola Miarki 46	Likwidacja niskiej emisji w mieście Jelenia Góra - etap I	806 200,00	0,00	806 200,00	0,00	0,00	0,00	0,00	0,00
46	Wojewódzki Szpital dla Nerwowo i Psychicznie Chorych w Bolesławcu 59-700 Bolesławiec Aleja Tysiąclecia 30	Optymalizacja układu technologicznego szpitalnej kuchni z uwzględnieniem odzysku ciepła	656 600,00	189 100,00	467 500,00	0,00	0,00	1 300 000,00	300 000,00	1 000 000,00
47	Energetyka Ciepła Opolszczyzny S.A. 45-118 Opole ul.Harcerska 15	Budowa gazowej kotłowni parowej na terenie Ciepłowni Przemysłowej JELFA w Jeleniej Górze	2 400 000,00	0,00	2 400 000,00	0,00	0,00	0,00	0,00	0,00

1	2	3	4	5	6	7	8	9	10	11
48	Wielospecjalistyczny Szpital - Samodzielny Publiczny Zespół Opieki Zdrowotnej w Zgorzelcu 59-900 Zgorzelec ul. Lubańska 11-12	Poprawa efektu energetycznego w obiektach WS-SPZOZ w Zgorzelcu	6 652 399,63	0,00	3 972 099,63	0,00	2 680 300,00	0,37	0,00	0,37
49	Jeleniogórska Spółdzielnia Mieszkaniowa 58-506 Jelenia Góra Różyckiego 19	Budowa instalacji fotowoltaicznych dla budynków Jeleniogórskiej Spółdzielni Mieszkaniowej w Jeleniej Górze przy ul. Komedu Trzcńskiego 4 i ul. Moniuszki 10	124 168,38	49 667,35	74 501,03	0,00	0,00	0,00	0,00	0,00
50	Zarząd Główny PTTK w Warszawie 00-075 Warszawa ul. Senatorska 11	Termomodernizacja dachu schroniska "Na Hali Szrenickiej" - III etap	450 000,00	0,00	450 000,00	0,00	0,00	0,00	0,00	0,00
51	Miasto Jelenia Góra 58-500 Jelenia Góra Pl. Ratuszowy 58	Likwidacja niskiej emisji wspierająca wzrost efektywności energetycznej na terenie miasta Jelenia Góra - etap I	285 110,00	285 110,00	0,00	0,00	0,00	0,00	0,00	0,00
52	Gmina Bogatynia 59-920 Bogatynia ul. Daszyńskiego 1	Budowa sieci ciepłowniczej do budynków mieszkalnych położonych przy ul. Komuny Paryskiej, Francuskiej, Krętej i Wesołej w Bogatyni	0,00	0,00	0,00	0,00	0,00	7 315,00	7 315,00	0,00
53	Przedsiębiorstwo Wielobrażowe Kopalnia "Ogorzelec" Sp. z o.o. 58-425 Ogorzelec Ogorzelec 116	Przebudowa Zakładu Przerobczego poprzez wykonanie linii technologicznej wstępnego kruszenia i przygotowania surowca	0,00	0,00	0,00	0,00	0,00	0,00	0,00	0,00
54	Gmina Wałbrzych 58-300 Wałbrzych Plac Magistracki 1	Dotacje celowe na zadania związane z ograniczeniem niskiej emisji na terenie miasta Wałbrzycha	1 304 964,01	0,00	1 304 964,01	0,00	0,00	0,00	0,00	0,00
55	Miasto Świdnica 58-100 Świdnica ul. Armii Krajowej 49	Ograniczenie niskiej emisji powierzchniowej na terenie Świdnicy poprzez likwidację węglowych, lokalnych źródeł ciepła i podłączenie obiektów do rozbudowanej sieci ciepłowniczej	2 789 230,62	1 859 487,00	929 743,62	0,00	0,00	7 637 499,75	5 091 666,57	2 545 833,18

1	2	3	4	5	6	7	8	9	10	11
56	Gmina Stoszowice 57-213 Stoszowice Stoszowice 97	Ograniczenie niskiej emisji na obszarze województwa dolnośląskiego - Gmina Stoszowice	58 864,29	0,00	58 864,29	0,00	0,00	21 735,71	0,00	21 735,71
57	Uzdrowska Gmina Miejska Szczawno-Zdrój 58-310 Szczawno Zdrój ul. Kościuszki 17	Modernizacja źródeł ciepła na terenie Gminy Szczawno Zdrój w ramach programu Kawka	694 736,56	463 157,69	231 578,87	0,00	0,00	378 000,00	252 000,00	126 000,00
58	Ciepłownictwo Spółka z o.o. 57-402 Nowa Ruda Kłodzka 31/33	Modernizacja kotła PWRp 5 w ciepłowni firmy "Ciepłownictwo" Sp. z o.o. w Nowej Rudzie dla zwiększenia sprawności energetycznej i zmniejszenia emisji CO <sub>2</sub> i gazów.	0,00	0,00	0,00	0,00	0,00	141 000,00	0,00	141 000,00
59	Zgromadzenie Sióstr Urszulanek Unii Rzymskiej Dom Zakonny 57-256 Bardo Śląskie Krakowska 31a	Modernizacja kotłowni Domu Zakonnego Zgromadzenia Sióstr Urszulanek Unii Rzymskiej w Bardzie	70 700,00	70 700,00	0,00	0,00	0,00	0,00	0,00	0,00
60	Gmina Jedlina Zdrój 58-330 Jedlina Zdrój Poznańska 2	Ograniczenie niskiej emisji w mieście Jedlina Zdrój. Zmiana sposobu ogrzewania - wymiana pieców	116 712,99	0,00	116 712,99	0,00	0,00	343 287,01	0,00	343 287,01
61	Gmina Polanica Zdrój 57-320 Polanica Zdrój ul. Dąbrowskiego 3	Ograniczenie niskiej emisji na obszarze województwa dolnośląskiego - Gmina Polanica-Zdrój	95 635,93	0,00	95 635,93	0,00	0,00	364 214,07	0,00	364 214,07
62	Gmina Bardo 57-256 Bardo Rynek 2	Program ograniczenia niskiej emisji w Gminie Bardo	42 268,63	0,00	42 268,63	0,00	0,00	464 731,37	0,00	464 731,37
63	Gmina Miejska Nowa Ruda 57-400 Nowa Ruda Rynek 1	Ograniczenie niskiej emisji na obszarze województwa dolnośląskiego - miasto Nowa Ruda	103 707,16	0,00	103 707,16	0,00	0,00	18 096,78	0,00	18 096,78
64	Gmina Ząbkowice Śląskie 57-200 Ząbkowice Śląskie ul. 1 Maja 15	Ograniczenie niskiej emisji na terenie gminy Ząbkowice Śląskie - etap I	257 851,50	0,00	257 851,50	0,00	0,00	13 161,00	0,00	13 161,00
65	Gmina Ząbkowice Śląskie 57-200 Ząbkowice Śląskie ul. 1 Maja 15	Ograniczenie niskiej emisji na terenie gminy Ząbkowice Śląskie - etap II	78 970,01	0,00	78 970,01	0,00	0,00	160 194,99	0,00	160 194,99

1	2	3	4	5	6	7	8	9	10	11
66	Spółdzielnia Mieszkaniowa "Podzamcze" w Wałbrzychu 58-316 Wałbrzych Aleja Podwale 1	Termomodernizacja budynku mieszkalnego przy ul. Basztowej 36-44 w Wałbrzychu	0,00	0,00	0,00	0,00	0,00	0,00	0,00	0,00
67	Miejski Zakład Energetyki Ciepłej Sp. z o.o. w Świdnicy 58-100 Świdnica ul. Pogodna 1	Zmniejszenie emisji pyłów z Ciepłowni Zawiszów w Świdnicy - przebudowa instalacji odpylania kotła K3 w celu dostosowania do wymogów prawa po 2016r	0,00	0,00	0,00	0,00	0,00	0,00	0,00	0,00
68	Gmina Piława Górna 58-240 Piława Górna ul. Piastowska 69	Modernizacja kotłowni lokalnej pl. Piastów Śląskich 5b"	0,00	0,00	0,00	0,00	0,00	0,00	0,00	0,00
69	Gmina Międzyzylesie 57-530 Międzyzylesie Pl. Wolności 1	Budowa lamp solarno-wiatrowych dla siedmiu miejscowości Gminy Międzyzylesie, w których nie istnieje oświetlenie uliczne	0,00	0,00	0,00	0,00	0,00	0,00	0,00	0,00
70	Gmina Ziębice 57-220 Ziębice ul. Przemysłowa 10	Ograniczenie niskiej emisji na obszarze Gminy Ziębice - etap I	0,00	0,00	0,00	0,00	0,00	170 010,89	0,00	170 010,89
71	Gmina Strzegom 58-150 Strzegom Rynek 38	Ograniczenie niskiej emisji na obszarze województwa dolnośląskiego poprzez wymianę źródeł ciepła w Gminie Strzegom w 2017r.	199 705,10	0,00	199 705,10	0,00	0,00	1 937,58	0,00	1 937,58
72	Miasto Złotoryja 59-500 Złotoryja Pl. Orłąt Lwowskich 1	Zamiana ogrzewania opartego na paliwie stałym na ogrzewanie ekologiczne na terenie miasta Złotorvi	0,00	0,00	0,00	0,00	0,00	236 219,96	0,00	236 219,96
73	Gmina Mściwojów 59-407 Mściwojów 43	Termomodernizacja budynku Urzędu Gminy Mściwojów	0,00	0,00	0,00	0,00	0,00	746 000,00	0,00	746 000,00
74	Parafia Rzymsko Katolicka pw. Świętej Rodziny 59-220 Legnica ul. Słubicka 6	Termomodernizacja Plebanii Parafii Rzymskokatolickiej pw. Św. Rodziny wraz z modernizacją źródła ciepła	211 900,00	13 400,00	198 500,00	0,00	0,00	0,00	0,00	0,00









1	2	3	4	5	6	7	8	9	10	11
28	Gmina Żmigród 55-140 Żmigród pl. Wojska Polskiego 2-3	Usuwanie azbestu i wyrobów zawierających azbest w Gminie Żmigród.	31 199,37	31 199,37	0,00	0,00	0,00	0,00	0,00	0,00
29	Gmina Cieszków 56-330 Cieszków Ul. Grunwaldzka 41	Usuwanie wyrobów azbestowych na terenie gminy Cieszków - 2017r.	8 376,29	8 376,29	0,00	0,00	0,00	0,00	0,00	0,00
30	Gmina Jordanów Śląski 55- 065 Jordanów Śląski ul. Wrocławska 55	Demontaż, zbieranie, transport oraz unieszkodliwianie odpadów zawierających azbest z nieruchomości znajdujących się na terenie gminy Jordanów Śląski.	6 947,14	6 947,14	0,00	0,00	0,00	0,00	0,00	0,00
31	Miasto i Gmina Prusice 55- 110 Prusice Rynek 1	Usuwanie azbestu z terenu Gminy Prusice - etap V	21 036,70	21 036,70	0,00	0,00	0,00	0,00	0,00	0,00
32	Gmina Oleśnica 56-400 Oleśnica ul. 11 listopada 24	Usuwanie azbestu i wyrobów zawierających azbest z terenu Gminy Oleśnica w roku 2017.	34 451,28	34 451,28	0,00	0,00	0,00	0,00	0,00	0,00
33	Gmina Mietków 55-081 Mietków Kolejowa 35	Usuwanie i unieszkodliwianie wyrobów zawierających azbest z terenu Gminy Mietków.	2 870,04	2 870,04	0,00	0,00	0,00	0,00	0,00	0,00
34	Gmina Kostomłoty 55-311 Kostomłoty ul. Ślężna 2	Usuwanie azbestu oraz wyrobów zawierających azbest z nieruchomości położonych na terenie gminy Kostomłoty- IV etap.	15 521,17	15 521,17	0,00	0,00	0,00	0,00	0,00	0,00
35	Gmina Sobótka 55-050 Sobótka Ul. Rynek 1	Usuwanie wyrobów azbestowych w gminie Sobótka w 2017r.	14 643,06	14 643,06	0,00	0,00	0,00	0,00	0,00	0,00
36	Gminny Zakład Gospodarki Komunalnej TRZEBNICA - ERGO Spółka z ograniczoną odpowiedzialnością 55-100 Trzebnica Pl. M. J. Piłsudskiego 1	Rozbudowa składowiska w Marcinowie o kwaterę składowania materiałów konstrukcyjnych zawierających azbest	200 000,00	0,00	200 000,00	0,00	0,00	0,00	0,00	0,00
37	Dolnośląski Projekt Rekultywacji Spółka z ograniczoną odpowiedzialnością 50-151 Wrocław ul.Kotlarska 42	Dolnośląski Projekt Rekultywacji	0,00	0,00	0,00	0,00	0,00	16 102 300,00	16 102 300,00	0,00















1	2	3	4	5	6	7	8	9	10	11
109	Gmina Niechlów 56-215 Niechlów ul. Głogowska 31	Usuwanie wyrobów zawierających azbest z terenu Gminy Niechlów w 2017 roku	13 709,00	13 709,00	0,00	0,00	0,00	0,00	0,00	0,00
110	Gmina Głogów 67-200 Głogów ul. Słodowa 2b	Usuwanie wyrobów zawierających azbest z terenu Gminy Głogów	25 809,11	25 809,11	0,00	0,00	0,00	0,00	0,00	0,00
111	Miasto i Gmina Ścinawa 59-330 Ścinawa ul.Rynek 17	Usuwanie wyrobów zawierających azbest - etap V	17 709,59	17 709,59	0,00	0,00	0,00	0,00	0,00	0,00
112	Miasto Złotoryja 59-500 Złotoryja Pl. Orłąt Lwowskich 1	Usuwanie wyrobów zawierających azbest z terenu Gminy Miejskiej Złotoryja	10 111,10	10 111,10	0,00	0,00	0,00	0,00	0,00	0,00
113	Gmina Radwanice 59-160 Radwanice ul.Przemysłowa 17	Usuwanie wyrobów zawierających azbest z terenu Gminy Radwanice	33 978,00	33 978,00	0,00	0,00	0,00	0,00	0,00	0,00
114	Gmina Legnickie Pole 59-241 Legnickie Pole ul. Kiliana Ignaza Dientzenhofer'a 1	Usuwanie wyrobów zawierających azbest z terenu Gminy Legnickie Pole - etap II	23 978,24	23 978,24	0,00	0,00	0,00	0,00	0,00	0,00
115	Gmina Udanin 55-340 Udanin Udanin 26	Usuwanie wyrobów zawierających azbest w roku 2017 w Gminie Udanin	19 615,63	19 615,63	0,00	0,00	0,00	0,00	0,00	0,00
116	Gmina Niechlów 56-215 Niechlów ul. Głogowska 31	Zamknięcie i rekultywacja składowiska odpadów innych niż niebezpieczne i obojętne we Wronowie	47 400,00	23 700,00	23 700,00	0,00	0,00	0,00	0,00	0,00
117	Legnickie Przedsiębiorstwo Gospodarki Komunalnej spółka z o.o. 59-220 Legnica	Rozbudowa i modernizacja kompostowni odpadów zlokalizowanej przy składowisku odpadów w Legnicy	0,00	0,00	0,00	0,00	0,00	0,00	0,00	0,00
<b>Razem OZ</b>			<b>7 421 597,66</b>	<b>2 355 475,16</b>	<b>5 066 122,50</b>	<b>0,00</b>	<b>0,00</b>	<b>32 332 397,21</b>	<b>16 102 300,00</b>	<b>16 230 097,21</b>
<b>4.1 GOSPODARKA WODNA I OCHRONA PRZECIWPOWODZIOWA</b>										
1	Gmina Mietków 55-081 Mietków Kolejowa 35	Budowa sieci wodociągowej łączącej SUW w Mietkowie ze studniami w Mietkowie ul. Ogrodowa	45 700,00	0,00	45 700,00	0,00	0,00	0,00	0,00	0,00





1	2	3	4	5	6	7	8	9	10	11
19	Gmina Lubawka 58-420 Lubawka pl. Wolności 1	Budowa ujęcia wody, stacji uzdatniania wody i sieci wodociągowej dla miejscowości Jarkowice i Miskowice	0,00	0,00	0,00	0,00	0,00	0,00	0,00	0,00
20	Gmina Stara Kamienica 58-512 Stara Kamienica Stara Kamienica 41	Budowa sieci kanalizacji sanitarnej i wodociągowej w miejscowości Wojcieszyce	0,00	0,00		0,00	0,00	0,00	0,00	0,00
21	Zakład Wodociągów i Kanalizacji w Żarowie Sp. z o.o. 58-130 Żarów ul. Słowiańska 16	Modernizacja stacji uzdatniania wody w Kalnie poprzez zastosowanie automatyki i budowa ujęcia wody w Wierzbnej i w Kalnie w postaci odwiertu dwóch studni	333 100,00	0,00	333 100,00	0,00	0,00	0,00	0,00	0,00
22	Regionalny Zarząd Gospodarki Wodnej we Wrocławiu 50-950 Wrocław c.k.Norwida 34	Popowodziowy remont zniszczonej zabudowy regulacyjnej koryta rz. Bystrzycy w m. Lubachów w km 83+300-84+500. Et. II w km 83+964-83+300.	977 000,00	977 000,00	0,00	0,00	0,00	0,00	0,00	0,00
23	Przedsiębiorstwo Wodociągów i Kanalizacji - Wąsosz Spółka z ograniczoną odpowiedzialnością 57-210 Wąsosz Rzemieślnicza 16	Budowa studni głębinowej ujmującej wody podziemne na potrzeby mieszkańców w m. Rudna Wielka oraz na otrzeby mieszkańców okolicznych wsi zaopatrywanych w wodę z ujęcia Rudna Wielka	85 570,00	0,00	85 570,00	0,00	0,00	0,00	0,00	0,00
24	Gmina Grębocice 59-150 Grębocice ul.Głogowska 3	Rozbudowa ujęcia i stacji uzdatniania wody w miejscowości Rzeczyca	818 000,00	0,00	818 000,00	0,00	0,00	0,00	0,00	0,00
25	Regionalny Zarząd Gospodarki Wodnej we Wrocławiu 50-950 Wrocław c.k.Norwida 34	Odbudowa ubezpieczeń brzegowych w celu zabezpieczenia budynków i drogi przy posesji 62-75 rzeki Nysy Szalonej w km 49+900-50+220 w m. Wierzchosławice w ramach przeciwdziałania skutkom powodzi	0,00	0,00	0,00	0,00	0,00	0,00	0,00	0,00
<b>Razem GW</b>			<b>7 581 721,00</b>	<b>3 939 804,00</b>	<b>3 641 917,00</b>	<b>0,00</b>	<b>0,00</b>	<b>2 518 031,66</b>	<b>454 631,66</b>	<b>2 063 400,00</b>
<b>4.2 LEŚNICTWO, OCRINA PRZYRODY I KRAJOBRAZU</b>										

1	2	3	4	5	6	7	8	9	10	11
1	Regionalna Dyrekcja Ochrony Środowiska we Wrocławiu 50-441 Wrocław ul. Tadeusza Kościuszki 82	Zapewnienie właściwego stanu ochrony obszarów cennych przyrodniczo	50 773,00	50 773,00	0,00	0,00	0,00	0,00	0,00	0,00
2	Stowarzyszenie na Rzecz Dzikich Zwierząt "Sokół" 87-800 Włocławek Osiedlowa 1	Restytucja sokoła wędrownego na terenie województwa dolnośląskiego	28 655,00	28 655,00	0,00	0,00	0,00	0,00	0,00	0,00
3	Gmina Długołęka 55-095 Mirków ul. Robotnicza 12	Inwentaryzacja przyrodnicza gminy Długołęka	0,00	0,00	0,00	0,00	0,00	48 700,00	48 700,00	0,00
4	Regionalna Dyrekcja Lasów Państwowych we Wrocławiu 50-357 Wrocław Grunwaldzka 90	Wzbogacanie bioróżnorodności w obszarach Natura 2000 poprzez wprowadzenie w ramach racjonalnej gospodarki leśnej jarzebu brekinii	0,00	0,00	0,00	0,00	0,00	112 700,00	112 700,00	0,00
5	Fundacja Ochrony Przyrody i Rozwoju Turystyki "FOPIT-GOBI" 59-241 Legnickie Pole Raczkowa 2b	Doposażenie Ośrodka Rehabilitacji Zwierząt	0,00	0,00	0,00	0,00	0,00	28 490,00	28 490,00	0,00
6	Stowarzyszenie na Rzecz Dzikich Zwierząt "Sokół" 87-800 Włocławek Osiedlowa 1	Restytucja sokoła wędrownego na terenie województwa dolnośląskiego	0,00	0,00	0,00	0,00	0,00	73 300,00	73 300,00	0,00
7	Stawy Milickie Spółka Akcyjna 56-300 Milicz Ruda Sułowska 20	Zachowanie bioróżnorodności i ochrona in situ ptactwa wodno-błotnego na terenie gospodarowania spółki „Stawy Milickie” S.A.	0,00	0,00	0,00	0,00	0,00	315 400,00	315 400,00	0,00
8	Wyższe Seminarium Duchowne Salwatorianów 55-120 Oborniki Śląskie Bagno 86	Usuwanie skutków huraganu oraz wykonanie prac zabezpieczających i pielęgnacyjnych na obszarze zabytkowego parku w Bagnie	0,00	0,00	0,00	0,00	0,00	253 200,00	253 200,00	0,00
9	Stowarzyszenie Lipówka 55-120 Oborniki Śląskie Wielka Lipa 70	Ochrona przyrody poprzez nasadzenia drzew gatunków rodzimych wzdłuż drogi powiatowej nr 1358D Rościszawice-Uraz	24 400,00	24 400,00	0,00	0,00	0,00	6 000,00	6 000,00	0,00

1	2	3	4	5	6	7	8	9	10	11
10	Województwo Dolnośląskie 50-411 Wrocław Wybrzeże J.Słowackiego 12-14	Akcja Żaba - 2017	7 000,00	7 000,00	0,00	0,00	0,00	0,00	0,00	0,00
11	"Port Lotniczy Wrocław" Spółka Akcyjna 54-530 Wrocław ul. Graniczna 190	Czynna ochrona gatunków Ptaków Aves w otoczeniu terminalu pasażerskiego lotniska Wrocław- Strachowice - etap II	38 880,00	38 880,00	0,00	0,00	0,00	0,00	0,00	0,00
12	Powiat Jelenia Góra 58-500 Jelenia Góra ul. Kochanowskiego 10	Wykonanie inwentaryzacji stanu lasów dla lasów niestanowiących własności Skarbu Państwa na powierzchni 261,29 ha.	0,00	0,00	0,00	0,00	0,00	6 150,00	6 150,00	0,00
13	Powiat Lubań 59-800 Lubań ul. Mickiewicza 2	Sporządzenie inwentaryzacji stanu lasów/uproszczonego planu urządzenia lasów dla lasów niestanowiących własności Skarbu Państwa na terenie powiatu lubańskiego.	20 000,00	20 000,00	0,00	0,00	0,00	0,00	0,00	0,00
14	Karkonoski Park Narodowy w Jeleniej Górze 58-570 Jelenia Góra ul. Chałubińskiego 23	Owce na wypasie, czyli ochrona najcenniejszych ekosystemów łąkowych.	50 000,00	50 000,00	0,00	0,00	0,00	0,00	0,00	0,00
15	Karkonoski Park Narodowy w Jeleniej Górze 58-570 Jelenia Góra ul. Chałubińskiego 23	Ograniczenie antropopresji na ekosystemy Karkonoskiego Parku Narodowego.	15 875,00	15 875,00	0,00	0,00	0,00	0,00	0,00	0,00
16	Miasto i Gmina Prochowice 59-230 Prochowice ul.Rynek 1	Rewitalizacja zabytkowego parku w Prochowicach	225 000,00	225 000,00	0,00	0,00	0,00	0,00	0,00	0,00
17	Gmina Lubin 59-300 Lubin ul. Władysława Łokietka 6	Prace pielęgnacyjno- konserwatorskie drzew wchodzących w skład zabytkowej Alej Lipowej w Krzeczynie Wielkim, gmina Lubin	12 500,00	12 500,00	0,00	0,00	0,00	0,00	0,00	0,00
18	Koło Łowieckie "Cyranka w Środzie Śląskiej 55-300 Środa Śląska ul. Oławska 13	Odbudowa populacji zająca szaraka na terenie obwodów łowieckich nr 192,221 w woj. dolnośląskim dzierzawionych przez Koło Łowieckie "Cyranka" w Środzie Śląskiej	15 600,00	15 600,00	0,00	0,00	0,00	15 600,00	15 600,00	0,00



1	2	3	4	5	6	7	8	9	10	11
26	Koło Łowieckie "Knieja" w Świdnicy 58-105 Świdnica ul Bema 14/10	Odbudowa populacji zająca szaraka na terenie obwodów łowieckich nr 272,293,294 w woj. dolnośląskim dzierżawionych przez Koło Łowieckie „Knieja” w Świdnicy.	1 575,00	1 575,00	0,00	0,00	0,00	0,00	0,00	0,00
27	Koło Łowieckie "Bażant" w Dzierżonowie 58-100 Dzierżonów ul. Kwiatowa 70	Odbudowa populacji zająca szaraka na terenie obwodu łowieckiego nr 327 w woj. dolnośląskim dzierżawionym przez Koło Łowieckie "Bażant" w Dzierżonowie.	12 530,00	12 530,00	0,00	0,00	0,00	12 540,00	12 540,00	0,00
28	Koło Łowieckie "Koliba" w Wałbrzychu 58-305 Wałbrzych ul. 1-Maja 158	Odbudowa populacji zająca szaraka na terenie obwodu łowieckiego nr 292 w woj. dolnośląskim dzierżawionym przez Koło Łowieckie "Koliba" w Wałbrzychu.	20 800,00	20 800,00	0,00	0,00	0,00	10 400,00	10 400,00	0,00
29	Koło Łowieckie "Ponowa" w Wałbrzychu 58-305 Wałbrzych ul. 1-Maja 158	Odbudowa populacji zająca szaraka na terenie obwodów łowieckich nr 312 i 357 w woj. dolnośląskim dzierżawionych przez Koło Łowieckie "Ponowa" w Wałbrzychu.	20 400,00	20 400,00	0,00	0,00	0,00	20 400,00	20 400,00	0,00
30	Koło Łowieckie "PONOWA" w Niemczy 58-230 Niemcza Ogrodowa 1	Odbudowa populacji zająca szaraka na terenie obwodów łowieckich nr 316 i 317 w woj. dolnośląskim dzierżawionych przez Koło Łowieckie "Ponowa" w Niemczy.	20 400,00	20 400,00	0,00	0,00	0,00	20 400,00	20 400,00	0,00
31	Starostwo Powiatowe Ząbkowice Śląskie 57-200 Ząbkowice Śląskie ul.Sienkiewicza 11	Program odbudowy populacji zwierzyny drobnej w Powiecie Ząbkowickim - Etap IV	0,00	0,00	0,00	0,00	0,00	233 100,00	233 100,00	0,00
32	Górnice Koło Łowieckie "SZARAK" w Wałbrzychu 58-304 Wałbrzych ul. Daszyńskiego 7c	Introdukcja zająca szaraka na terenie obwodu łowieckiego nr 291	22 143,00	22 143,00	0,00	0,00	0,00	3 742,00	3 742,00	0,00
<b>Razem OP</b>			<b>799 123,00</b>	<b>799 123,00</b>	<b>0,00</b>	<b>0,00</b>	<b>0,00</b>	<b>1 160 122,00</b>	<b>1 160 122,00</b>	<b>0,00</b>

























1	2	3	4	5	6	7	8	9	10	11
90	Fundacja "Krzyżowa" dla Porozumienia Europejskiego 28-112 Grodziszcz Krzyżowa 7	Ekoludki - działania upowszechniające ekologię wśród najmłodszych mieszkańców Gminy Świdnica	41 000,00	41 000,00	0,00	0,00	0,00	0,00	0,00	0,00
91	Województwo Dolnośląskie - Dolnośląski Zespół Parków Krajobrazowych we Wrocławiu 50-559 Wrocław ul. Puszczykowska 10	Ścieżki dydaktyczne oraz zagospodarowanie turystyczne na terenie parków krajobrazowych Dolnego Śląska 2017	37 600,00	37 600,00	0,00	0,00	0,00	0,00	0,00	0,00
92	Gmina Jedlina Zdrój 58-330 Jedlina Zdrój Poznańska 2	Zwiększenie świadomości ekologicznej mieszkańców Jedliny - Zdroju	850,00	850,00	0,00	0,00	0,00	0,00	0,00	0,00
93	Park Narodowy Gór Stołowych z siedzibą w Kudowie Zdroju 57-350 Kudowa-Zdrój ul. Słoneczna 31	Wsparcie działań edukacyjnych w Parku Narodowym Gór Stołowych w roku 2016	63 200,00	63 200,00	0,00	0,00	0,00	0,00	0,00	0,00
94	Gmina Niechlów 56-215 Niechlów ul. Głogowska 31	Akdemia Ekologii w Gminie Niechlów	21 900,00	21 900,00	0,00	0,00	0,00	0,00	0,00	0,00
95	Śląskie Towarzystwo Ornitologiczne 50-335 Wrocław Sienkiewicza 21	Warsztaty z oznaczania ptaków po głosach oraz liczenia gatunków pospolitych i średniolicznych na powierzchniach monitoringowych 2x2 i MPPL	10 700,00	10 700,00	0,00	0,00	0,00	0,00	0,00	0,00
96	Miejski Ośrodek Kultury, Sportu i Rekreacji w Chojnowie 59-225 Chojnów ul. Małachowskiego 7	Działania edukacyjne pn. "Żyj zgodnie z przyrodą"	9 700,00	9 700,00	0,00	0,00	0,00	0,00	0,00	0,00
97	Stowarzyszenie Kaczawskie 59-407 Mściwojów Mściwojów 45a	Program edukacji ekologicznej w Sudeckiej Zagrodzie Edukacyjnej w Dobkowie	37 278,00	37 278,00	0,00	0,00	0,00	62 422,00	62 422,00	0,00



















1	2	3	4	5	6	7	8	9	10	11
<b>Razem PR</b>			<b>308 140,00</b>	<b>308 140,00</b>	<b>0,00</b>	<b>0,00</b>		<b>35 000,00</b>	<b>35 000,00</b>	<b>0,00</b>
<b>4.6 INNE ZADANIA</b>										
<b>Zadania o efektach międzypodmiotowych</b>										
1	4 Wojskowy Szpital Kliniczny z Polikliniką Samodzielny Publiczny Zakład Opieki Zdrowotnej we Wrocławiu. 50-981 Wrocław ul. Weigla 5	Poprawa klimatu akustycznego w obszarze oddziaływania instalacji transformatorowej na terenie 4 Wojskowego szpitala Klinicznego z Polikliniką SP ZOZ we Wrocławiu.	35 000,00	35 000,00	0,00	0,00	0,00	0,00	0,00	0,00
2	Województwo Dolnośląskie 50-411 Wrocław Wybrzeże J.Słowackiego 12-14	Tworzenie baz danych podmiotów korzystających ze środowiska: system ewidencyjno-opłatowy	500 000,00	500 000,00	0,00	0,00	0,00	1 000 000,00	1 000 000,00	0,00
3	Województwo Dolnośląskie 50-411 Wrocław Wybrzeże J.Słowackiego 12-14	Tworzenie baz danych podmiotów korzystających ze środowiska	12 180,00	12 180,00	0,00	0,00	0,00	37 820,00	37 820,00	0,00
4	Województwo Dolnośląskie 50-411 Wrocław Wybrzeże J.Słowackiego 12-14	Aktualizacja Wojewódzkiego Programu Gospodarowania Odpadami	147 290,00	147 290,00	0,00	0,00	0,00	0,00	0,00	0,00
<b>Razem UR</b>			<b>694 470,00</b>	<b>694 470,00</b>	<b>0,00</b>			<b>1 037 820,00</b>	<b>1 037 820,00</b>	<b>0,00</b>
<b>Razem: inne zadania</b>			<b>1 002 610,00</b>	<b>1 002 610,00</b>	<b>0,00</b>	<b>0,00</b>	<b>0,00</b>	<b>1 072 820,00</b>	<b>1 072 820,00</b>	<b>0,00</b>
491	<b>OGÓLEM</b>		<b>78 637 145,26</b>	<b>32 673 291,52</b>	<b>42 022 123,64</b>	<b>30,10</b>	<b>3 941 700,00</b>	<b>116 979 113,52</b>	<b>44 438 906,73</b>	<b>72 540 206,79</b>

## Załącznik nr 10

Spośród zadań zakończonych w 2017 r. przy wsparciu finansowym Funduszu na szczególne wyróżnienie zasługują:

- zakończenie realizacji kolejnego etapu wsiadlen sokołów wędrownych *Falco peregrinus* na terenie Nadleśnictwa Żmigród, Leśnictwo Wilkowo. Zadanie jest realizowane przez Stowarzyszenie na Rzecz Dzikich Zwierząt „Sokół” z Włocławka, które dysponując dofinansowaniem ze środków unijnych reintrodukuje sokoły w kilku lokalizacjach na terenie kraju. W roku 2017 wsiadlono do środowiska leśnego 22 osobniki sokoła wędrownego, co ma przyczynić się do odbudowy tego gatunku na terenie Dolnego Śląska. Sokół wędrowny jest gatunkiem wpisanym do Polskiej Czerwonej Księgi Zwierząt.
- zadanie zrealizowane przez Regionalną Dyрекcję Ochrony Środowiska we Wrocławiu polegające na wykonaniu trzech opracowań, które przyczynią się do lepszej ochrony i zarządzania następującymi gatunkami: bóbr europejski *Castor fiber*, wydra *Lutra lutra* oraz ślimak winniczek *Helix pomatia*.
- zadanie pn. „Czynna ochrona ptaków Aves w otoczeniu terminalu pasażerskiego lotniska Wrocław-Strachowice – etap II” realizowane przez Port Lotniczy Wrocław S.A. Celem projektu jest ograniczenie kolizji ptaków ze szklanymi fasadami terminalu, ochrona awifauny lotniska oraz ochrona ekosystemów łąk i pól uprawnych w jego otoczeniu, poprzez zamontowanie dwóch kompletów trzech sztuk podwójnych rolet wewnętrznych na elewacji zachodniej i wschodniej Portu Lotniczego Wrocław S.A. oraz włączeniu nowych rolet wewnętrznych wykonanych na elewacji zachodniej i wschodniej terminala do systemu sterowania BMS Portu Lotniczego Wrocław S.A. Rozwiązanie uwidaczniające ptakom bryłę budynku chroni je przed odbiciem zafałszowanego – odbitego od szklanej fasady obrazu np.: nieba, chmur, okolicznej roślinności, tj. siedlisk znanych i atrakcyjnych dla ptaków,
- zadanie pn. „Owce na wypasie czyli ochrona najcenniejszych ekosystemów łąkowych” zrealizowane przez Karkonoski Park Narodowy w Jeleniej Górze polegające m.in. na budowie dwóch owczarni polowych z przyłączem wodno –kanalizacyjnym,
- „Ograniczenie antropopresji na ekosystemy Karkonoskiego Parku Narodowego” zrealizowane przez Karkonoski Park Narodowy w Jeleniej Górze,
- zadanie pn. „Sporządzenie inwentaryzacji stanu lasu/uproszczonego planu urządzenia lasów dla lasów niestanowiących własności Skarbu Państwa na terenie powiatu Lubańskiego” zrealizowane na powierzchni 529,74 ha przez Powiat Lubański,
- zadanie pn. „Wykonanie inwentaryzacji stanu lasu dla lasów niestanowiących własności Skarbu Państwa na powierzchni 261,29 ha.” Zrealizowane przez Powiat Jeleniogórski,
- wzmocnienie i utrzymanie równowagi biologicznej oraz zachowanie i ochrona różnorodności ichtiofauny w rzekach okręgu wałbrzyskiego w roku 2017 - zadanie realizowane przez Polski Związek Wędkarski Okręg w Wałbrzychu. Ogółem w ramach zadania do rzek: Nysa Kłodzka, Biała Łądecka, Ścinawka, Bystrzyca, Szybka, Dzika Orlica i ich dopływów wpuszczony został materiał zarybieniowy w ilościach: 582.000 szt. wylęgu żerującego pstrąga potokowego oraz 5.910 kg dwulatka pstrąga potokowego,
- ochrona różnorodności biologicznej w Parku Narodowym Gór Stołowych w roku 2017 na powierzchni 20,24 ha – zadanie realizowane przez Park Narodowy Gór Stołowych w Kudowie Zdroju. Zadanie polegało na: zapobieganiu naturalnej sukcesji lasu na cennych siedliskach łąkowych o łącznej powierzchni 15,90 ha, czynnej ochronie goryczuszki czeskiej na powierzchni 0,3 ha, czynnej ochronie sosny drzewokosej (błotnej) na powierzchni 1,3 ha, usuwaniu rdestowca na łącznej powierzchni 0,10 ha, zachowaniu starych odmian drzew owocowych oraz restytucji naturalnych owadów-zapylaczy,
- polepszenie stanu pomnika przyrody – lipy drobnolistnej, pomnika przyrody, zlokalizowanej w Unisławiu Śląskim, zadanie realizowane przez Gminę Mieroszów,
- prace pielęgnacyjno-konserwatorskie drzew wchodzących w skład zabytkowej Alei Lipowej w

- Krzeczynie Wielkim, zadanie realizowane przez Gminę Lubin,
- rewitalizacja zabytkowego parku w Prochowicach, zrealizowana przez Gminę Prochowice,
  - odbudowa populacji zająca szaraka w obwodach łowieckich świdnickich Kół Łowieckich: „Knieja”, „Głuszc” i „Dzik”. Przez kolejne 3 lata Koła łowieckie wsiedliły do obwodów 510 szt. zająca szaraka,
  - w roku 2017 Województwo Dolnośląskie reprezentowane przez Dolnośląski Zespół Parków Krajobrazowych we Wrocławiu przeprowadziło kolejną edycję „Akcji żaba”, w ramach której na 8. przejściach migracyjnych na terenie Parku Krajobrazowego „Dolina Baryczy” 354. wolontariuszy - dzieci i młodzieży przeniosło przez drogi 14.935 płazów (m.in. ropuchy szare, zielone, żaby brunatne, zielone, kumaki nizinne, grzebiuszki ziemne). Akcja połączona była z edukacją przyrodniczą dotyczącą płazów w szkołach podstawowych,

W 2017 roku rozpoczęto zadania, które będą kontynuowane w latach kolejnych, należą do nich między innymi:

- Regionalna Dyrekcja Lasów Państwowych we Wrocławiu rozpoczęła realizację zadania polegającego na wprowadzeniu do środowiska 9.250 sztuk sadzonek jarzębu brekinii *Sorbus torminalis* na terenie 6. nadleśnictw: Milicz, Lwówek Śląski, Wałbrzych, Świeradów, Świątoszów i Złotoryja. Zadanie ma na celu wzbogacenie bioróżnorodności na obszarze 4,58 ha, w tym na obszarach Natura 2000 i obszarze Parku Krajobrazowego „Dolina Baryczy”,
- „Stawy Milickie” S.A. rozpoczęły zadanie zmierzające do zachowania bioróżnorodności i ochrony ptactwa in situ wodno-błotnego na terenie gospodarowania spółki. Planowanym efektem ekologicznym zadania jest ochrona właściwego stanu ekosystemów na terenie rezerwatu przyrody „Stawy Milickie” na powierzchni prawie 4. tysięcy ha, co zapewni ochronę przynajmniej 25 gatunkom ptaków chronionych, w tym 3 gatunkom zagrożonym,
- odbudowa populacji zająca szaraka na terenie obwodów łowieckich nr 192.221 w woj. dolnośląskim dzierżawionych przez Koło Łowieckie "Cyranka" w Środzie Śląskiej, łącznie przez dwa lata wsiedlonych zostanie 150 szt. zająca szaraka,
- 
- program odbudowy populacji zwierzyny drobnej Powiecie Ząbkowickim - etap IV, zadanie realizowane przez Powiat Ząbkowice Śląskie wspólnie z kołami łowieckimi dzierżawiącymi obwody łowieckie na terenie całego powiatu ząbkowickiego,
- odbudowa populacji zająca szaraka, zadania realizowane przez wałbrzyskie Koła Łowieckie „Szarak”, „Koliba”, i „Ponowa”, przez dzierzoniowskie Koło Łowieckie „Bażant” oraz przez Koło Łowieckie „Ponowa” w Niemczy.

## Załącznik nr 11

Do najważniejszych zadań w dziedzinie edukacji ekologicznej i popularyzacji problemów ochrony środowiska, finansowanych przez Fundusz w 2017 r. należą:

**Infrastruktura edukacji ekologicznej, w tym ścieżki przyrodnicze**

- Stowarzyszenie Grabiszycze utworzyło i oznakowało ścieżkę przyrodniczo – historyczną „Kupała” na terenie i w okolicy Grabiszyc Górnych, Średnich i Dolnych w Gminie Leśna o długości 19,8 km. Na ścieżce została zamontowana tablica edukacyjna oraz wydana mapa przyrodniczo – historyczna pt. „Ścieżka przyrodniczo – historyczna „Kupała” w nakładzie 2500 egz.
- Nadleśnictwo Syców wykonało na terenie Arboretum Leśnego im. Prof. Stefana Białoboka ścieżkę edukacyjną na temat roślin inwazyjnych obcego pochodzenia. Ścieżka ma długość 370 m i liczy 50 tablic. W roku 2017 ścieżkę odwiedziły 17.863 osoby
- W 2017 roku Gmina Zawonia zrealizowała projekt pn. „Ścieżka przyrodniczo-edukacyjna: grochowska polana”. Ścieżka przyrodniczo - edukacyjna stworzona została na potrzeby prowadzenia edukacji ekologicznej, szerzenia wiedzy przyrodniczej wśród dzieci młodzieży, a także osób dorosłych z terenu całej gminy oraz powiatu trzebnickiego. Ścieżka edukacyjna wyposażona została w 10 sztuk tablic edukacyjnych prezentujących walory przyrodnicze terenów na którym położona została ścieżka oraz 12 sztuk przyrządów edukacyjnych. Na jej terenie znalazła się, także wiata edukacyjna, palenisko oraz ławy, tworząc w ten sposób kompletną infrastrukturę edukacyjną sprzyjającą przyswajaniu wiedzy ekologicznej oraz przyrodniczej przez osoby ją odwiedzające.
- Uzupełnienie tablic informacyjno - edukacyjnych wzdłuż szlaku przyrodniczo - edukacyjnego "Ścieżka Hochbergów" oraz wydruk zaktualizowanego i uzupełnionego folderu informacyjnego będącego przewodnikiem po ścieżce. W ramach przedsięwzięcia uzupełniona została istniejąca infrastruktura "Ścieżki Hochbergów". W ramach uzupełnienia zrealizowane zostały prace prowadzące w efekcie do zamontowania w wyznaczonych miejscach szlaku 4. tablic informacyjno-edukacyjnych i 16 tablic kierunkowych (strzałek). Tablice kierunkowe (strzałki) ustawione zostały wewnątrz rezerwatu w miejscach skrzyżowań szlaku ze ścieżką edukacyjną, co powinno ułatwić turystom orientację w terenie. Wychodząc naprzeciw oczekiwaniom gości zagranicznych wydrukowana została broszura informacyjna w języku niemieckim i angielskim z mapą ścieżki z umiejscowionymi na niej tablicami edukacyjno – informacyjnymi. Przetłumaczenie treści dotyczących szlaku na język angielski i język niemiecki pozwoli na zapoznanie się turystów zagranicznych z zaletami i problemami przyrodniczymi występującymi na terenie Rezerwatu. Miejscem dystrybucji broszury informacyjnej z mapą były siedziby: Nadleśnictwa Wałbrzych, Zamku Książ i Dolnośląskiego Zespołu Parków Krajobrazowych Oddział Wałbrzych. Zadanie realizowane było przez Lasy Państwowe - Nadleśnictwo Wałbrzych.

Z uwagi na wydłużającą się procedurę przetargową, na rok 2018 przesunął się termin podpisania umowy na dofinansowanie zadania:

- Ścieżka edukacyjno - ekologiczna w Parku Szwedzkim w Szczawnie - Zdroju. Zadanie prowadzone jest przez Uzdrowską Gminę Miejską Szczawno - Zdrój. W ramach zadania realizowana będzie Ścieżka edukacyjno-ekologiczna w zabytkowym Parku Szwedzkim (wpis do rej. zabytków pod numerem A/4750/1338/Wł) w Szczawnie - Zdroju.

**Programy edukacji ekologicznej**

W okresie sprawozdawczym ukończone zostały zadania:

- Centrum Edukacyjno – Turystyczno – Sportowe w Krośnicach zrealizowało program edukacji ekologicznej w ramach zadania pn. „Poznajemy Park Krajobrazowy Dolina Baryczy 2017”, w którym udział wzięło łącznie 1 315 osób, tj. dzieci i młodzieży z 34. placówek oświatowych z

terenu województwa dolnośląskiego. Program zrealizowany został w okresie kwiecień–październik 2017 r. w formie 3 - dniowych pobytów grup dzieci i młodzieży szkolnej. Łącznie w programie uczestniczyło 60 grup. Każda z nich wzięła udział w 6. zajęciach (4. warsztatowo – laboratoryjnych i 2. terenowych). Zajęcia poświęcone były promocji Parku Krajobrazowego „Dolina Baryczy”, jego historii oraz występującej w jego granicach fauny i flory, ze szczególnym uwzględnieniem unikatowych Stawów Milickich.

- Dolnośląski Klub Ekologiczny zrealizował w roku 2017 na terenie trzech miast – Wrocławia, Kłodzka oraz Legnicy - program edukacji ekologicznej w ramach zadania pn. „*OZE SZANSĄ DLA ŚRODOWISKA.*” Program ten skierowany został do młodzieży szkolnej oraz gimnazjalnej z w/w miast i składał się z następujących działań edukacyjnych: przeprowadzenie 21. spotkań edukacyjnych, wygłoszenie 21. wykładów, przeprowadzeniu 21. warsztatów edukacyjnych oraz zorganizowaniu 3. wycieczek edukacyjnych połączonych z warsztatami stacjonarnymi na temat odnawialnych źródeł energii, wydanie materiałów informacyjno-edukacyjnych w postaci broszury edukacyjnej, przeprowadzenie konkursu międzyszkolnego na plakat promujący OZE. Program miał na celu podniesienie świadomości ekologicznej dzieci i młodzieży na takie tematy jak: sposoby ograniczania uciążliwości zanieczyszczonego powietrza dla zdrowia człowieka, przekazanie wiedzy na temat smogu, uciążliwości spalania paliw kopalnych i „niskiej emisji,” oraz dostępnych zachowań proekologicznych i sposobów pozyskiwania energii ze źródeł odnawialnych. Edukacją ekologiczną w ramach tego projektu zostało objętych 355 osób.
- Związek Gmin Karkonoskich zrealizował program edukacji ekologicznej „Czyste Karkonosze” obejmujący zorganizowanie 37. warsztatów terenowych i 2. akcji sprzątania świata oraz przeprowadzenie 6. konkursów ekologicznych dla dzieci i młodzieży z terenu gmin związkowych tj. Karpacza, Kowar, Mysłakowic, Piechowic, Podgórzyna, Szklarskiej Poręby oraz zaproszonych gościnnie gmin: Jeżowa Sudeckiego, Janowic Wielkich i Starej Kamienicy. W zorganizowanych warsztatach i konkursach ekologicznych tj. plastycznym „Coraz mniej śmieci – segregują dorośli i dzieci”, fotograficznym „Czyste Karkonosze”, konkursie dla placówek oświatowych pn. „Zbieramy zużyte baterie” oraz Międzyszkolnym konkursie piosenki turystycznej i ekologicznej wzięło udział łącznie 3 525 dzieci i młodzieży z 45. placówek oświatowych (13. przedszkoli, 15. szkół podstawowych, 14. zespołów szkół, 3. gimnazjów). Finał konkursów w formie festynu i wystawę prac konkursowych zorganizowano w parku przy pałacu w Bukowcu w dniu 06.06.2017 r. Ponadto wydano broszurę pn. „Zadbajmy o czyste powietrze w Karkonoszach” w nakładzie 3000 egz. oraz ulotki związane z aktualnymi zasadami segregacji odpadów w nakładzie 35 000 egz.
- Program edukacyjny pn. „Lubańska Wiosna Ekologiczna’2017” zrealizowany przez Miasto Lubań obejmował: koncert inauguracyjny LWE’2017 pt. „Turysta przyjacielem przyrody” oraz konkursy ekologiczne: plastyczny pt. „Lubię lato”, wiedzy przyrodniczej pt. „Niebezpieczne rośliny w domu i ogrodzie” oraz „Ssaki powiatu lubańskiego”, konkurs wiedzy „Współczesna misja to mniejsza emisja”, konkurs techniczny „Nie byle jaka budka dla ptaka i całkiem świeża dla nietoperza”. Łącznie w programie wzięło udział 663 osoby. Ponadto wydano mapę przyrodniczo – turystyczną powiatu lubańskiego w nakładzie 3000. egz.
- Gmina Miejska Bolesławiec zrealizowała program edukacyjny pt. „Bolesławianie dbają o środowisko przyrodnicze”, w którym 5847 dzieci wzięło udział w 2. akcjach sprzątania świata, 8. konkursach ekologicznych i 48. warsztatach edukacyjnych: w szkółce leśnej w Osieczowie, na terenie Zakładu Unieszkodliwiania Odpadów Komunalnych w Trzebieiniu i w Gajówce Głuszec we wsi Borówki w gminie Gromadka.
- Muzeum Przyrodnicze w Jeleniej Górze zrealizowało program pn. „Edukacja ekologiczna jednym z głównych działań Muzeum Przyrodniczego w Jeleniej Górze” w ramach którego m.in.: przeprowadzono cykl 37. prelekcji o tematyce przyrodniczej i konkurs plastyczny dla dzieci i młodzieży pt. „Znam przyrodę mojego miasta i regionu”, zorganizowano wystawy czasowe: „Przyroda Kresów”, wystawę plenerową świeżych grzybów i dwie edycje Karkonoskiej Giełdy Mineralów Skał i Skamieniałości, wydano: 6 informatorów - folderów do wystaw stałych w nakładzie po 2000 egz. każdy wraz z okładką na foldery, informator w formie „Gabloty” z motywem przyrodniczym „Niesamowity świat owadów” w nakładzie 500 egz. oraz



plakat uniwersalny Muzeum z elementem graficznym motyla w nakładzie 500 egz. Ponadto wykonano powiększony model modliszki, odnowiono i zakonserwowano 5 uli figuralnych z istniejącej przy Muzeum pasieki karkonoskiej.

- Leśny Bank Genów Kostrzyca zrealizował program edukacyjny pn. „Leśny Bank Genów Kostrzyca w ochronie różnorodności biologicznej polskich lasów” w ramach którego przeprowadzono 9 warsztatów ekologicznych dla 225. dzieci ze szkół podstawowych z terenu Jeleniej Góry oraz ekologiczny konkurs fotograficzny.
- Regionalny Związek Pszczelarzy w Jeleniej Górze zrealizował program pn. „XVIII Międzynarodowe Warsztaty Pszczelarskie Bartnictwo w Sudetach Zachodnich – 2017”, który obejmował m.in. przeprowadzenie 30. lekcji przyrodniczo – pszczelarskich z dziećmi i młodzieżą szkolną oraz zorganizowanie festynu na Placu Piastowskim w Jeleniej Górze w dniach 09-10 września 2017 r. Na festynie oprócz przemarszu pocztów sztandarowych odbyły się targi promocyjne produktów pszczelich i sprzętu pszczelarskiego, występy zespołów artystycznych, konkursy ekologiczne, degustacje różnych gatunków miodu. Była też możliwość obserwacji żywej pszczoły w ulu inhalacyjnym. W programie wzięło udział 2997 osób.
- Przedsiębiorstwo Wodociągów i Kanalizacji w Bolesławcu przeprowadziło program edukacyjny pn. „Woda źródłem życia czyli z PWiK’iem o wodzie, ściekach i zielonej energii”. W programie wzięło udział 730 dzieci ze szkół podstawowych z terenu miasta i gminy Bolesławiec.
- Towarzystwo Ochrony Przyrody i Krajobrazu TOPiK w Zgorzelcu zrealizowało program edukacyjny pn. „Poznajemy łużycką przyrodę” w ramach którego przeprowadziło 2 konkursy ekologiczne pt. „Nasze płazy i gady” i „ W krainie łużyckich lasów”, warsztaty „Letnia Akademia Przyrodnicza” oraz wydało broszurę „Rośliny inwazyjne w Zgorzelcu i okolicach” w nakładzie 1000 egz. i kalendarz z pracami laureatów konkursów w nakładzie 200 egz. W konkursach i warsztatach ekologicznych wzięło udział 171 uczestników.
- Gmina Miejska Kamienna Góra zrealizowała program edukacyjny pn. „Każdy zyska na ochronie środowiska”, który obejmował przeprowadzenie szkolenia w zakresie ochrony powietrza atmosferycznego dla 20 nauczycieli, konkursu plastycznego dla dzieci, nagrani i emisji animowanego filmu o recyklingu pt. „Nieniepotrzebni” oraz wydaniu ulotek antysmogowych w nakładzie 7000 szt.
- Gmina Kotła zrealizowała program edukacyjny pn. "Jestem eko 2017", obejmujący różnorodne działania mające na celu edukację ekologiczną mieszkańców gminy Kottla - akcją edukacyjną, 14 stacjonarnych i wyjazdowych warsztatów edukacyjnych dla dzieci, 5 konkursów o tematyce ekologicznej dla dzieci i dorosłych, zadaniem objęto ogółem ok. 450 osób.
- Gmina Miejska Głogów – Głogowskie Dni Recyklingu.
- Akademia Ekologii w Gminie Niechlów.
- Warsztaty z oznaczania ptaków po głosach oraz liczenia gatunków pospolitych i średniolicznych na powierzchniach monitoringowych 2x2 i MPPL, Śląskie Towarzystwo Ornitologiczne z siedzibą we Wrocławiu.
- Program edukacji ekologicznej w Sudeckiej Zagrodzie Edukacyjnej w Dobkowie realizowany przez Stowarzyszenie Kaczawskie.
- "Wsparcie działań edukacyjnych w Parku Narodowym Gór Stołowych w roku 2017", realizowane przez Park Narodowy Gór Stołowych. Realizację "Programu edukacji ekologicznej" wspomogły działania:
  - 1) Wydanie kalendarza ściennego na rok 2018 „Góry Stołowe – kraina zrodzona z morza” (nakład 300 egz.). Kalendarz prezentuje najcenniejsze przyrodniczo fragmenty Gór Stołowych;
  - 2) Wydanie wydawnictwa edukacyjnego „Przyroda Gór Stołowych” (nakład 1000 egz.). Książka „Przyroda Gór Stołowych” jest wydawnictwem o charakterze popularno-naukowym. Treści w niej zawarte traktują o przyrodzie Gór Stołowych, opatrzone są

- fotografiami. Album podzielony jest na cztery rozdziały: Geologia, Zwierzęta, Świat roślin, grzybów i śluzowców, Lasy. Teksty w każdym egzemplarzu podane są w dwóch wersjach językowych tj.: polskiej i angielskiej. Kolejna reedycja „Przyrody Gór Stołowych” wynika z niesłabnącego zainteresowania wydawnictwem, którego nakład uległ wyczerpaniu. Zestawienie dwóch wersji językowych w jednym egzemplarzu oraz albumowa forma wydania powodują, iż jest to reprezentacyjne wydawnictwo popularno-naukowe oddziaływujące na obywateli nie tylko Polski, Europy, ale także Świata. Odbiorcami opisywanego wydawnictwa są nauczyciele, przewodnicy turystyczni, młodzież szkolna, studenci, lokalna społeczność, osoby odwiedzające PNGS oraz uzdrowisko Kudowa-Zdrój, turyści krajowi i zagraniczni;
- 3) Wydanie mapy Parku Narodowego Gór Stołowych „Góry Stołowe – kraina zrodzona z morza” (nakład 10000 egz., dwie wersje językowe: polska - 8000 egz., angielska - 2000 egz.), zawierającej treści edukacyjne. Na drugiej ze stron (rewers) zawarte zostały podstawowe informacje dotyczące geologii Gór Stołowych, osobliwości i ciekawostki przyrodnicze i turystyczne Parku, opisy miejsc historycznych oraz zdjęcia roślin i zwierząt, które można spotkać podczas wędrowki po Parku;
  - 4) Doposażenie infrastruktury edukacyjnej wykorzystywanej przy realizacji Programu - wykonanie stanowisk informacyjno-edukacyjnych (3 szt.); Służą one także do samodzielnego odkrywania zagadnień przyrodniczych przez osoby odwiedzające Ekocentrum PNGS. Oddziaływaniem objętych zostało ok. 10 000 osób – uczestników zajęć edukacyjnych prowadzonych przez PNGS oraz turystów odwiedzających Park.
- "Edukacja leśna społeczeństwa - ekologicznie znaczy logicznie", realizowane przez Lasy Państwowe - Nadleśnictwo Łądek Zdrój. Zakres podejmowanych w ramach realizowanego Programu działań obejmował zestaw zintegrowanych przedsięwzięć o różnorodnych metodach przekazywania wiedzy przyrodniczo-ekologicznej, rozpowszechniających zagadnienia związane z edukacją leśną i ekologiczną (Konkurs plastyczny pt.: „Runo Leśne”, Konkurs fotograficzny pt.: „Runo Leśne”, Międzygminny interdyscyplinarny konkurs wiedzy z zakresu edukacji ekologicznej pt.: „Runo leśne”, Konkurs ekologiczny pt.: „Jeden z wielu przyrodników”, Międzygminny konkurs literacki pt.: „Las potrzebuje przyjaciół – O runie leśnym”, Międzyszkolny konkurs literacki – konkurs recytatorski, tematyka: piękno przyrody i świata, prelekcje i lekcje tematyczne prowadzone w Izbie edukacji leśnej, lekcje dydaktyczne na ścieżkach przyrodniczych, organizacje akcji: "Sprzątania Świata", dokarmiania ptaków, "Święta drzewa", "Chrońmy las przed pożarem", "Ożywić pola", pogadanki tematyczne z udziałem leśnika w szkołach, współorganizowanie Konkursu sygnalistów myśliwskich, organizacje wystaw o tematyce przyrodniczej i łowieckiej, organizację warsztatów ekologicznych, organizację spotkań promujących działalność Lasów Państwowych: Konkurs sygnalistów myśliwskich, Grzybomania, Jagodzisko, Święto drzewa, Dzień Leśnika, Święto Lasu i Leśnych Ludków). Program realizowany był na terenie Gminy Łądek Zdrój, Gminy Stronie Śląskie, Gminy Kłodzko. Zadaniem objęto ok. 6 500 osób.
  - Program edukacji ekologicznej mieszkańców miasta Wałbrzycha pn. "Ekologicznie - znaczy logicznie", realizowane przez Gminę Wałbrzych. Przygotowany w ramach zadania program miał zasięg lokalny i skierowany był do wszystkich grup wiekowych mieszkańców miasta Wałbrzycha. Program miał na celu uwrażliwienie społeczeństwa na konsekwencje wynikające z nieracjonalnego gospodarowania zasobami środowiska oraz uświadomienie mieszkańcom Wałbrzycha konieczności wprowadzenia zmian, które zapewnią poprawę jakości życia we wszystkich obszarach funkcjonowania (społeczeństwo, gospodarka, środowisko). Zrealizowaniu powyższych celów posłużyły następujące zadania edukacyjne:
    - 1) Zajęcia proekologiczne pod hasłem "Walczymy razem o czyste powietrze",
    - 2) Przedłużenie udostępnienia aplikacji internetowej "Kiedy Wywóz", przy jednoczesnym dodaniu treści dotyczącej niskiej emisji,
    - 3) Informacje pro-środowiskowe w lokalnej prasie oraz na forach i portalach społecznościowych (Facebook) skierowane do wszystkich grup wiekowych mieszkańców miasta Wałbrzycha,

- 4) Przeprowadzenie akcji ekologicznej polegającej na zbiórce zużytego sprzętu elektrycznego i elektronicznego,
  - 5) Wykonanie internetowej gry edukacyjnej dla dzieci w technologii Flash,
  - 6) Zakupienie 3 kompletów drewnianych ław i stołów w celu doposażenia infrastruktury już istniejącej ścieżki edukacyjnej, zlokalizowanej na terenie PSZOK przy ulicy Stacyjnej - stworzenie miejsca, które wykorzystywane jest i będzie do szeregu zajęć o tematyce ekologicznej oraz w celach rekreacyjnych. Projektem objęto ok. 100 tys. osób.
- Ekologia bez granic - międzynarodowy projekt ekologiczny dla młodzieży. Zadanie realizowane było przez Parafię Rzymsko-Katolicką pw. Nawiedzenia NMP w Witoszowie Dolnym. Uczestnikami programu byli przede wszystkim dzieci i młodzież w wieku od 15. do 20. lat. Celem projektu było podniesienie świadomości i aktywności ekologicznej mieszkańców z terenu Dolnego Śląska i ich rówieśników z Izraela, Palestyny, Jordanii i Etiopii, uświadomienie potrzeby troski o ochronę środowiska (faunę i florę), wytworzenie postaw ekologicznych niezależnych od szerokości geograficznej. Odbyło się 14 dni spotkań, przygotowanych zostało 1500 książek podsumowujących projekt, materiał dotyczący projektu zamieszczony został na stronach internetowych instytucji związanych z projektem. Zadaniem objętych zostało ok. 1500 osób z terenu Dolnego Śląska oraz 20 obcokrajowców: z Izraela, z Palestyny, z Jordanii i z Etiopii.
  - Program edukacji ekologicznej "Ekologia wyzwaniem dla kościoła". Zadanie realizowane było przez Stowarzyszenie Dolnośląski Instytut Dialogu i Tolerancji w Świdnicy. Nadrzędnym celem projektu było skuteczne i efektywne kształcenie i kształtowanie postaw społeczeństwa zgodnych z chrześcijańską etyką ekologiczną przez: rozbudzanie potrzeby kontaktu z przyrodą, wyrabianie szacunku dla przyrody i jej piękna, wpajanie silnego związku ze środowiskiem, uczestnictwo w działaniach mających na celu ochronę i zapobieganie dewastacji środowiska, rozwijanie poczucia odpowiedzialności na problemy ekologiczne, zachęcanie do aktywnej obecności we własnym środowisku, uzmysłowienie, że troska o przyrodę jest troską o nas samych i nasze spokojne życie, naukę ekologicznego życia we własnym domu. Owoce pracy naukowej zostały przedstawione w czasie sympozjów naukowych zorganizowanych na PWT we Wrocławiu oraz Wyższych Seminariach Duchownych w Świdnicy, Legnicy i Bagnie. Zorganizowane zostały warsztaty dla nauczycieli, katechetów i młodzieży, nauczyciele i katecheci otrzymali powstałą w ramach projektu pozycję książkową (nakład - 2000 egz.) i zostali zobowiązani do przeprowadzenia warsztatów ekologicznych wśród swoich uczniów. Oszacowano, że projekt dotarł do ok. 90 tys. osób, w większości dzieci i młodzieży.
  - Projekt edukacyjny - "Młodzi przyjaciele czystego powietrza". Zadanie realizowane było przez Gminę Dzierżoniów. W aktywnych formach działań kampania skierowana była do uczniów placówek oświatowych, dla których organem prowadzącym jest Gmina Dzierżoniów (ok. 533. uczniów). Jednakże założeniem kampanii było nie tylko umacnianie postaw ekologicznych wśród młodych mieszkańców gminy, ale dotarcie do całej społeczności lokalnej. Celem kampanii było upowszechnienie wiedzy o zanieczyszczeniu powietrza atmosferycznego, jego źródłach oraz skutkach zdrowotnych i środowiskowych a także pokazanie, w jaki sposób decyzje każdego z nas mogą przyczynić się do poprawy jakości powietrza. W ramach projektu przeprowadzonych zostało szereg wydarzeń edukacyjnych takich jak konkursy, warsztaty oraz działania plenerowe. Działaniem objęto ok. 3050 osób (mieszkańcy Gminy Dzierżoniów).
  - Program ekologiczny pn. "Nie pal śmieci - dbaj o swoje środowisko". Zadanie realizowane było przez Gminę Piława Górna. Program miał wskazać negatywne skutki spalania w piecach gospodarstw domowych odpadów i niewłaściwych paliw. Kluczowym elementem projektu było informowanie, edukowanie, włączanie dzieci i ich rodzin oraz społeczności lokalnej w działania mające na celu ochronę zdrowia i środowiska. W ramach projektu promowane były działania na rzecz ograniczenia ich emisji. W ramach realizowanego programu przeprowadzone zostały: zajęcia dydaktyczne w placówce i w terenie, wycieczki i spacer tematyczne wskazujące alternatywne źródła energii, uczestnictwo w różnych akcjach związanych z ochroną powietrza, uczestnictwo w zajęciach zorganizowanych: warsztatach, prezentacjach i wystawach, uczestnictwo w akcjach organizowanych przez Fundację działającą na rzecz ochrony powietrza, uczestnictwo w prelekcji nt. ochrony środowiska, udział w konkursach i piknikach

zorganizowanych dla społeczności przedszkolnej. Programem objęto ok. 2000 osób (dzieci przedszkolne z terenu gminy Piława Górna i z zaprzyjaźnionych 10-ciu przedszkoli z terenu powiatu dzierzoniowskiego, ich rodziny oraz społeczność lokalna).

- Program edukacji ekologicznej "Nie zaśmiecaj lasów - segreguj odpady". Zadanie realizowane było przez Gminę Piława Górna. Program przeznaczony był dla dzieci i młodzieży oraz dorosłej społeczności lokalnej z terenu Gminy Piława Górna. Niektóre działania w ramach projektu obejmowały zasięgiem teren powiatu dzierzoniowskiego i ząbkowickiego (ok. 500 uczniów). Akcja edukacyjna przeprowadzona została w oparciu o: pogadanki, zajęcia warsztatowe i tematyczne, apele, wycieczki, inscenizację, konkursy (plastyczny i wiedzy ekologicznej), zbiórkę surowców wtórnych, piknik, rozdawanie ulotek informacyjnych o segregacji, zeszyty z nadrukiem ekologicznym na okładce, zachęcającym dzieci do poszanowania środowiska leśnego oraz selektywnej zbiórki odpadów. W ramach Programu przekazane zostały treści: definicja lasu, segregacji odpadów, recyklingu; informacja o zasadach segregowania odpadów; budowa warstwowa lasu, elementy charakterystyczne dla poszczególnych warstw lasu; zwierzęta i rośliny żyjące w polskich lasach; zagrożenia dla naturalnego środowiska leśnego wynikające z niewłaściwego zachowania człowieka; informacja o pracy leśników i ich roli w ochronie lasów; informacja o możliwości powtórnego wykorzystywania niektórych odpadów; informacja o prowadzonych w Gminie i w szkole akcjach dotyczących dbałości o stan drzew oraz zbierania surowców wtórnych. Działaniami objęto ok. 3,5 tys. osób.
- Program ekologiczny "Bądź odpowiedzialny za swoje zwierzęta!". Zadanie realizowane było przez Gminę Piława Górna. W ramach projektu prowadzone były działania w kierunku kształtowania młodego, odpowiedzialnego, zaangażowanego społeczeństwa, które ceni i szanuje wszystkie żywe istoty i środowisko. Działania projektowe miały rozwijać wrażliwość oraz empatię, uczyć właściwego traktowania zwierząt, poznania ich potrzeb, jak również dbałości i szacunku do środowiska. W ramach Programu dla uczniów placówek oświatowych z terenu Gminy Piława Górna został przeprowadzony Konkurs fotograficzny „Mój czworonożny przyjaciel”. Organizatorem konkursu było Gimnazjum im. Zesłańców Sybiru w Piławie Górnej. Konkursem objęto uczniów/wychowanków: Gimnazjum Nr 2 im. Zesłańców Sybiru w Piławie Górnej, Specjalnego Ośrodka Szkolno-Wychowawczego w Piławie Górnej, uczniów Szkoły Podstawowej im. K.K. Baczyńskiego w Piławie Górnej i Przedszkola Publicznego „Tęczowa Kraina” w Piławie Górnej. Jako przygotowanie (baza) do zaplanowanego do realizacji przedsięwzięcia zorganizowana została wycieczka edukacyjna do schroniska dla zwierząt w Dzierżoniowie. Rozstrzygnięcie konkursu i zakończenie akcji - impreza (piknik ekologiczny) odbył się na Stadionie Miejskim w Piławie Górnej. Tu uczniowie wraz z opiekunami rozdawali ulotki informacyjne, które zawierały treści o obowiązkach, jakie wynikają z posiadania zwierząt domowych oraz hasła dbania o środowisko naturalne. Podczas imprezy funkcjonowała wystawa prac konkursowych. Działaniami objęto ok. 2000 osób.
- Dofinansowanie edukacji ekologicznej i krajoznawczej w Centrum Edukacji Ekologicznej i Krajoznawstwa „Salamandra” w Myśliborzu prowadzonym przez DZPK we Wrocławiu. W roku 2017 z zajęć edukacyjnych jedno-, dwu-, trzy-, a nawet pięciodniowych skorzystały 8.954 osoby, co daje łącznie 13.522 osobo/dni. Najliczniejszą grupę uczestników stanowili uczniowie szkół podstawowych (6.757 osobo/dni), następnie gimnazjów (1.924 osobo/dni), średnich (1.809 osobo/dni), przedszkolaki (1.335 osobo/dni). Edukacją objęto również inne zorganizowane grupy, np. pracowników urzędów gmin, spółdzielni mieszkaniowych, gminnych ośrodków kultury, organizacji pozarządowych (1.697 osobo/dni). Edukacja prowadzona była cały rok, zgodnie z przyjętym przez DZPK programem i obejmowała różnorodne formy i metody działań przyrodniczo-edukacyjnych. Bloki tematyczne były realizowane w trzech wariantach:
  1. Zajęcia terenowe realizowane na terenie Parku Krajobrazowego „Chełmy” obejmowały m.in. następujące tematy zajęć: Obrazy z darów natury, Relikty wulkanizmu, Ekoludek, Wielkie poszukiwania, Walory PK Chełmy, Rozpoznawanie drzew za pomocą przewodników, Rozpoznawanie drzew po kształtach liści.
  2. Zajęcia laboratoryjne odbywały się w dwóch laboratoriach: chemii środowiska i ekologicznym. Z tego zakresu zrealizowane zostały tematy m.in.: Izolacja barwników

asymilacyjnych, Woda podstawą życia, Czy wiesz co jesz?, Co kryje w sobie ziemniak?, Fotosynteza magiczna fabryka pokarmu, Czy każdą wodę można pić?

3. Zajęcia seminaryjne realizowane w ośrodku skierowane były na aktywizację ucznia. W ramach spotkań realizowano następujące tematy: Poznajemy mieszkańców rzeki, Las i jego mieszkańcy, Zjawiska optyczne w przyrodzie, Gady i płazy –oko w oko z mistrzem kamuflażu.

### **Akcje i kampanie edukacyjne**

W okresie sprawozdawczym ukończone zostały zadania:

- Miasto Jelenia Góra zorganizowało „Kampanię informacyjno – edukacyjną dotyczącą ochrony powietrza na terenie Jeleniej Góry. W ramach akcji wydano i rozpowszechniono antysmogowe ulotki informacyjno edukacyjne w nakładzie 30 000 szt. oraz plakaty w nakładzie 1280 szt.
- Fundacja OnWater.pl zorganizowała w 2017 roku akcję edukacyjną pn. „*ODKRYWAJ, SZANUJ, DBAJ: edukacyjne rodzinne spływy kajakowe oraz akcja sprzątnięcia rzek połączona z warsztatami budowania pływających ogrodów*”. Ideą projektu było zrealizowanie działań praktycznych w terenie, polegających na połączeniu edukacji nt. zanieczyszczenia rzek i konsekwencji z tym związanych wraz z aktywnością polegającą na oczyszczaniu nabrzeży rzek Wrocławia. Celem zadania było zachęcenie dzieci i młodzieży oraz osób dorosłych do aktywnego korzystania z naturalnych zasobów rzek we Wrocławiu, przy jednoczesnym uświadamianiu im, że aby móc z nich korzystać trzeba o nie dbać i je chronić. Podczas dwudniowej akcji, która odbyła się w dniach 29 - 30 września 2017 r. udział wzięło łącznie 339. uczniów z 9. placówek oświatowych z Wrocławia, którzy podczas oczyszczania rzeki Odry zebrali łącznie około 7 ton śmieci oraz zbudowali 37 wodnych ogrodów, które następnie zostały zawodowane na rzece w okolicy mostu Grunwaldzkiego we Wrocławiu. Koncepcja pływających wysp jest pomysłem skierowanym w stronę poprawy różnorodności biologicznej, związanej z fauną i florą rzek i zbiorników wodnych w ścisłym centrum miasta.
- "Przeprowadzenie kampanii edukacyjnej dotyczącej ograniczenia niskiej emisji poprzez prawidłową gospodarkę odpadami na terenie Gminy Kłodzko". Zadanie prowadzone było przez Gminę Kłodzko. W ramach zadania zrealizowana została kampania/ akcja/ działanie skierowane do mieszkańców gminy, radnych nauczycieli, uczniów. Zadanie realizowane było na podbudowie prowadzonych w szkołach zajęć tematycznie związanych z realizowanym tematem. Objęto: szkoły podstawowe w Jaskowej Dolnej, Krosnowicach Kłodzkich, Ołdrzychowicach Kłodzkich, Szkołę Integracyjną w Szalejowie Górnym, Zespół Szkół w Wojborzu oraz Gimnazjum Publiczne w Kłodzku. Działaniami objętych zostało ok. 1280 osób (w szkołach: podstawowych - około 750 osób, w gimnazjach - około 500 osób; 30 osób dorosłych).

### **Warsztaty/szkolenia**

- Stowarzyszenie Gmin i Powiatów Aglomeracji Wrocławskiej przeprowadziło zajęcia edukacyjne w ramach projektu pn. „*Ekomisja – zajęcia edukacyjne wprowadzające do zagadnień małej ekologii dla dzieci i młodzieży Aglomeracji Wrocławskiej*”. Celem projektu było ukształtowanie proekologicznej postawy młodych uczestników zajęć poprzez przekazanie wiedzy o wpływie codziennych wyborów dokonywanych przede wszystkim w gospodarstwie domowym na środowisko naturalne, ze szczególnym uwzględnieniem zmian klimatu i zanieczyszczenia powietrza. W ramach projektu przeprowadzono 120 dwugodzinnych warsztatów stacjonarnych z wykorzystaniem dedykowanych broszur edukacyjnych, plansz i mat. W zajęciach łącznie uczestniczyło 2.689. uczniów.
- Klub Przyrodników z Świebodzina przeprowadził warsztaty entomologiczne (Coleoptera) „*Tajemniczy świat chrząszczy*” w Sudeckiej Stacji Terenowej w Uniemyślu gm. Lubawka, w których wzięło udział ponad 40 osób.

### **Media informacyjne**

W okresie sprawozdawczym zakończone zostały zadania:

- Agencja Reklamy i Promocji DAMI Spółka z o.o. w Jeleniej Górze wyprodukowała i wyemitowała cykl 10. reportaży pn. „EkoAlarm” oraz wykonała dystrybucję 100 szt. płyt DVD z nagraniem cyklem reportaży do placówek oświatowych z terenu miasta Jeleniej Góry i Bolesławca,
- Telewizja Polska S.A. Oddział Terenowy we Wrocławiu zrealizowała i wyemitowała na antenie cykl 11. odcinków audycji telewizyjnych Ekoregion, każda o długości około 13. minut, mających formę reportażu. Średnia wielkość widowni (ilość osób na jeden odcinek) wyniosła około 26,4tys.

W okresie sprawozdawczym rozliczone zostały zadania, które pozostawały w trakcie realizacji na koniec ubiegłego roku:

- Nie chcemy zatruwać naszego miasta - Kampania informacyjna dla mieszkańców Kłodzka i okolic, realizowane przez Stowarzyszenie "Komitet Obywatelski Ziemi Kłodzkiej" w Nowej Rudzie. Działaniami objęto ok. 65,0 tys. osób.
- Nie chcemy zatruwać naszego miasta - Kampania informacyjna dla mieszkańców Ząbkowic Śląskich i okolic, realizowane przez Stowarzyszenie "Komitet Obywatelski Ziemi Kłodzkiej" w Nowej Rudzie. Działaniami objęto ok. 65,0 tys. osób.
- Nie chcemy zatruwać naszego miasta - Kampania informacyjna dla mieszkańców Świebodzic i okolic, realizowane przez Stowarzyszenie "Komitet Obywatelski Ziemi Kłodzkiej" w Nowej Rudzie. Działaniami objęto ok. 30,0 tys. osób.

#### **Wystawy/konkursy**

W okresie sprawozdawczym realizowane były zadania:

- Konkursy ekologiczne dla dzieci i młodzieży pt. „Ochrona przyrody w Polsce”, „Bądźmy przyjaciółmi przyrody”, „Czyste Góry” oraz „Przegląd Piosenki Ekologicznej i Turystycznej” przeprowadzone przez Okręg Ligi Ochrony Przyrody w Jeleniej Górze, w których łącznie wzięło udział 3311 dzieci ze szkół podstawowych i gimnazjalnych regionu jeleniogórskiego,
- Stowarzyszenie Gmin Polskich Euroregionu Nysa w Jeleniej Górze zorganizowało IX/XIII Dolnośląski konkurs bezpieczeństwa dla dzieci i młodzieży „Uczę się bezpiecznie żyć”. W konkursie wzięło udział na etapie szkolny 43 444 dzieci, a w półfinałach i finale konkursu 716 dzieci z terenu całego województwa dolnośląskiego,
- Muzeum Przyrodnicze w Jeleniej Górze rozbudowało wystawę stałą „Barwny świat ptaków” o ekspozycję dwóch dioram pn. „Nearktyka – ptaki Ameryki Północnej” oraz „Neotropik – ptaki Ameryki Południowej”.
- XVI edycja ponadregionalnego konkursu dla uczniów szkół gimnazjalnych z terenów parków krajobrazowych Polski pt. „Poznajemy Parki Krajobrazowe Polski” zorganizowana przez Dolnośląski Zespół Parków Krajobrazowych. W etapie szkolnym udział wzięło 1.389. uczniów z 43. gimnazjów z terenu 31 gmin. Do etapu wojewódzkiego zakwalifikowało się 12 czteroosobowych drużyn. Zwycięska drużyna z Gimnazjum im. Jana Pawła II w Lwówku Śląskim reprezentowała województwo dolnośląskie na etapie ogólnopolskim konkursu, zorganizowanym na terenie województwa świętokrzyskiego w dniu 06 czerwca 2017 r.,
- "TO My Tworzymy Czyste Środowisko", realizowane przez Miasto Kudowa - Zdrój. W ramach zadania zorganizowany został konkurs ekologiczny dla przedszkoli, szkół podstawowych, gimnazjów i klas ponadgimnazjalnych z terenu gminy Kudowa-Zdrój. W ramach akcji zebrano: 2.192,90 kg nakrętek plastikowych, 340,93 kg aluminium, 37.186,30 kg makulatury, 1.778,40 kg PET. Działaniem objęto ok. 1175 osób,
- "Edukacja leśna społeczeństwa - III Przegląd Leśnej Twórczości Dziecięcej", realizowane przez Lasy Państwowe - Nadleśnictwo Zdroje. W ramach zadania przeprowadzony został Przegląd Leśnej Twórczości Dziecięcej. Konkurs skierowany był do dzieci uczęszczających do szkół podstawowych z zasięgu terytorialnego Nadleśnictwa Zdroje (7 gmin: Kudowa-Zdrój, Lewin

Kłodzki, Duszniki-Zdrój, Szczytna, Polanica-Zdrój, Kłodzko, Radków). Działaniem objęto ok. 1254 dzieci. Zadanie rozliczone zostanie w roku 2018.

- XI Turniej wiedzy ekologicznej "Nie taki recykling straszny..." dla uczniów klas IV - VI szkół podstawowych z Legnicy i powiatu legnickiego realizowany przez Legnicką Bibliotekę Publiczną.

### **Konferencje/seminaria**

- Stowarzyszenie Ochrony Sów w Bodzentynie zorganizowało VII Ogólnopolską Konferencję Sowy Strigiformes Polski, która odbyła się w dniach 01-03 grudnia 2017 r. w Piechowicach. W konferencji wzięło udział 112 osób – przedstawiciele ośrodków naukowych i badawczych, parków narodowych i krajobrazowych, nadleśnictw, centrów edukacyjnych i stowarzyszeń.

W roku sprawozdawczym rozliczone zostało zadanie, którego termin realizacji przypadł na koniec ubiegłego roku:

- Międzynarodowa konferencja ekologiczna "Pamiętajmy o ogrodach" organizowana w Zamku Książ w Wałbrzychu, prowadzone przez Fundację Księżnej Daisy von Pless w Wałbrzychu. W ramach zadania przygotowane zostały publikacje konferencyjne w formie elektronicznej (20 szt. filmów – osobny dla każdego z 20-tu prelegentów) oraz stworzona została platforma internetowa jako narzędzie zabezpieczające ich dystrybucję (jest to pierwsza platforma internetowa dedykowana temu tematowi). Publikacje pokonferencyjne, jak i platforma internetowa służą i służyć będą w przyszłości szerokiemu rozpowszechnieniu treści dotyczących zasobów lokalnej przyrody oraz staną się stałym fragmentem programu edukacji ekologicznej, wpisującym się w założenia projektu „Zielony Wałbrzych 2020”.

W roku sprawozdawczym realizowane było zadanie:

- Edukacja ekologiczna: Konferencja VI Eko Wyzwania - CSR a ekologia prowadzone przez Firmę Hornet 4 Sp. z o.o. w Wałbrzychu. W ramach szóstej edycji skoncentrowano się na ekologii w systemach zarządzania, ze szczególnym uwzględnieniem CSR oraz gospodarki obiegu zamkniętego. W Konferencji bezpośredni udział wzięło 100 osób.

### **Wspieranie wydawnictw i prasy prowadzących edukację ekologiczną**

Zakończono realizację zadań:

- Muzeum Przyrodnicze w Jeleniej Górze wydało tom 20 „Przyrody Sudetów” w nakładzie 1200 egz.,
- Dolnośląski Zespół Parków Krajobrazowych we Wrocławiu wydał:
  - 12 map nt. parków krajobrazowych województwa dolnośląskiego” w łącznym nakładzie 12000 egz.,
  - 10 rodzajów ulotek nt. parków krajobrazowych w łącznym nakładzie 19 000 egz.,
  - 3 broszury tematyczne o parkach krajobrazowych w łącznym nakładzie 4000 egz.,
  - kalendarz ścienny na 2018 r. w nakładzie 500 egz.,
- wydanie przez Dolnośląski Klub Ekologiczny 6 numerów dwumiesięcznika „Zielona Planeta” w nakładzie 1.500 egz.,
- Regionalna Dyrekcja Ochrony Środowiska we Wrocławiu wydała książkę pt. „Rezerваты przyrody województwa dolnośląskiego”. Książka w nakładzie 2.000 egzemplarzy jest obecnie rozpowszechniana wśród odbiorców,
- publikacja albumu "Z ekologią pod rękę na ścieżce geoturystycznej w Piławie Górnej". Zadanie realizowane było przez Gminę Piława Górna. W ramach zadania wydany został album (200 egz.), który ukazuje świat rzadkich roślin i zwierząt jako tło dla lokalnego bogactwa przyrody nieożywionej. Treści związane z bogactwem fauny i flory Piławy Górnej znalazły się we wstępie do albumu. Kolejne rozdziały odpowiadają punktom "Pieszno-rowerowej ścieżki geoturystycznej

po Piławie Górnej". Znajduje się tu szczegółowy opis każdego z szesnastu głównych punktów. Działaniem objęto 200 osób.

### ***Prenumerata czasopism***

W 2017 r. Fundusz ogłosił konkurs pn. „Prenumerata czasopism ekologicznych dla szkół i ośrodków edukacyjnych na terenie województwa dolnośląskiego”. W ramach konkursu w roku szkolnym 2017/2018 Fundusz dofinansowuje prenumeratę czasopism do szkół podstawowych, gimnazjalnych i ponadgimnazjalnych obejmujących: Aura – 123 szkoły, Biologia w szkole – 372 szkoły, Edukacja biologiczna i środowiskowa – 153 szkół, Eko i My – 124 szkoły, Ekonatura – 161 szkół, Głos przyrody – 207 szkół, MiniLO – 94 szkoły, Przyroda Polska – 365 szkół, Salamandra – 185 szkół. Ponadto Fundusz dofinansowuje prenumeratę wszystkich czasopism do 15 ośrodków edukacyjnych działających na terenie województwa dolnośląskiego.