

Warszawa, dnia 27 września 2019 r.

Poz. 884

**UCHWAŁA NR 207/2019  
PAŃSTWOWEJ KOMISJI WYBORCZEJ**

z dnia 2 września 2019 r.

**w sprawie wzorów kart do głosowania oraz nakładek na karty do głosowania sporządzonych  
w alfabecie Braille'a w wyborach do Sejmu Rzeczypospolitej Polskiej i do Senatu Rzeczypospolitej Polskiej  
dla obwodów głosowania utworzonych w kraju**

Na podstawie art. 40 § 5 i art. 40a § 3 ustawy z dnia 5 stycznia 2011 r. – Kodeks wyborczy (Dz. U. z 2019 r. poz. 684 i 1504) Państwowa Komisja Wyborcza uchwala, co następuje:

**§ 1.** 1. Karta do głosowania w wyborach do Sejmu Rzeczypospolitej Polskiej w obwodach głosowania utworzonych w kraju:

- 1) drukowana jest na papierze koloru białego, z tym że nazwiska kandydatów drukowane są na szarym tle (CMYK 0, 0, 0, 3);
- 2) drukowana jest na papierze offsetowym o gramaturze 70 g/m<sup>2</sup> lub 80 g/m<sup>2</sup>;
- 3) drukowana jest jednakowym rodzajem i wielkością czcionki dla wszystkich:
  - a) numerów list,
  - b) oznaczeń list nazwą lub skrótem nazwy komitetu wyborczego,
  - c) imion i nazwisk kandydatów;
- 4) w prawym górnym rogu ma wycięty otwór o średnicy 7 mm, a w przypadku karty, o której mowa w ust. 2 pkt 2 – ma ścięty prawy górny róg.

2. Karta jest:

- 1) jedną kartą, zadrukowaną jednostronnie, formatu:
  - a) 255,00 mm na 550,00 mm – jeżeli w okręgu wyborczym, w którym wybiera się nie więcej niż 9 posłów, zarejestrowano do 6 list kandydatów,
  - b) 338,00 mm na 550,00 mm – jeżeli w okręgu wyborczym, w którym wybiera się nie więcej niż 9 posłów, zarejestrowano do 8 list kandydatów,
  - c) 420,00 mm na 550,00 mm – jeżeli w okręgu wyborczym, w którym wybiera się nie więcej niż 9 posłów, zarejestrowano do 10 list kandydatów,
  - d) 255,00 mm na 600,00 mm – jeżeli w okręgu wyborczym, w którym wybiera się nie więcej niż 10 posłów, zarejestrowano do 6 list kandydatów,
  - e) 338,00 mm na 600,00 mm – jeżeli w okręgu wyborczym, w którym wybiera się nie więcej niż 10 posłów, zarejestrowano do 8 list kandydatów,
  - f) 420,00 mm na 600,00 mm – jeżeli w okręgu wyborczym, w którym wybiera się nie więcej niż 10 posłów, zarejestrowano do 10 list kandydatów,
  - g) 255,00 mm na 694,00 mm – jeżeli w okręgu wyborczym, w którym wybiera się nie więcej niż 12 posłów, zarejestrowano do 6 list kandydatów,
  - h) 338,00 mm na 694,00 mm – jeżeli w okręgu wyborczym, w którym wybiera się nie więcej niż 12 posłów, zarejestrowano do 8 list kandydatów,

- i) 420,00 mm na 694,00 mm – jeżeli w okręgu wyborczym, w którym wybiera się nie więcej niż 12 posłów, zarejestrowano do 10 list kandydatów,
  - j) 421,50 mm na 484,00 mm – jeżeli w okręgu wyborczym, w którym wybiera się nie więcej niż 16 posłów, zarejestrowano do 5 list kandydatów,
  - k) 504,00 mm na 484,00 mm – jeżeli w okręgu wyborczym, w którym wybiera się nie więcej niż 16 posłów, zarejestrowano 6 list kandydatów,
  - l) 421,50 mm na 580,00 mm – jeżeli w okręgu wyborczym, w którym wybiera się 20 posłów, zarejestrowano do 5 list kandydatów,
  - m) 504,00 mm na 580,00 mm – jeżeli w okręgu wyborczym, w którym wybiera się 20 posłów, zarejestrowano 6 list kandydatów;
- 2) kartą składającą się z odpowiedniej liczby zadrukowanych jednostronnie, trwale połączonych kartek formatu 210 mm na 297 mm – jeżeli:
- a) w okręgu wyborczym, w którym wybiera się nie więcej niż 12 posłów, zarejestrowano więcej niż 10 list kandydatów,
  - b) w okręgu wyborczym, w którym wybiera się więcej niż 12 posłów, zarejestrowano więcej niż 6 list kandydatów, lub
  - c) w okręgu wyborczym zarejestrowano kandydata, którego nazwisko i imię (imiona) zawierają łącznie więcej niż 46 znaków drukarskich, wliczając spacje.

3. Na kartach do głosowania, o których mowa w ust. 2 pkt 1:

- 1) w górnej lewej części umieszcza się oznaczenie „Okręg wyborczy nr ...”;
- 2) pośrodku, w górnej części, umieszcza się napis „KARTA DO GŁOSOWANIA w wyborach do Sejmu Rzeczypospolitej Polskiej w dniu ..... r. LISTY KANDYDATÓW NA POSŁÓW”;
- 3) listy kandydatów umieszcza się w wierszach w kolejności ich numerów, licząc od lewej do prawej, podając dla każdej listy symbol graficzny komitetu wyborczego, jeżeli komitet symbol taki posiada, i numer listy poprzedzony wyrazami „Lista nr ...”, a poniżej oznaczenie listy nazwą lub skrótem nazwy komitetu wyborczego;
- 4) listy kandydatów oddziela się pionowymi i poziomymi liniami;
- 5) na liście umieszcza się w kolejności liczbę porządkową, po niej kratkę przeznaczoną na oddanie głosu oraz nazwisko i imię (imiona) każdego kandydata, przeznaczając jednakowe pole dla każdej listy;
- 6) w dolnej części umieszcza się informację o sposobie głosowania i warunkach ważności głosu oraz drukuje się odcisk pieczęci okręgowej komisji wyborczej i oznacza się miejsce na umieszczenie pieczęci obwodowej komisji wyborczej.

4. Karta, o której mowa w ust. 2 pkt 2, zawiera stronę tytułową, stronę ze spisem treści oraz strony z listami kandydatów. Każda strona karty, w górnej lewej części, opatrzona jest oznaczeniem „Okręg wyborczy nr ...”, a w prawej – oznaczeniem str. ... (numer danej strony) z ... (liczba stron)”. Pierwsza strona karty do głosowania jest stroną tytułową. W górnej jej części, pośrodku, umieszcza się napis „KARTA DO GŁOSOWANIA w wyborach do Sejmu Rzeczypospolitej Polskiej w dniu ..... r.”. W środkowej jej części umieszcza się na tle w takim kolorze, jaki ma tło, na którym drukowane są nazwiska kandydatów, informację o sposobie głosowania i warunkach ważności głosu, a poniżej drukuje się odcisk pieczęci okręgowej komisji wyborczej i oznacza się miejsce na umieszczenie pieczęci obwodowej komisji wyborczej. Druga strona karty do głosowania jest stroną ze spisem treści. W górnej jej części, pośrodku, umieszcza się napis „SPIS TREŚCI”, poniżej napis „Listy kandydatów na posłów” i nad dwiema oddzielnymi liniami kolumnami napisy „Strona”, a niżej ułożone według kolejności numerów list symbole graficzne komitetów wyborczych symbole te posiadających i, drukowane na takim tle w takim kolorze, jaki ma tło, na którym drukowane są nazwiska kandydatów, oznaczenia list nazwą lub skrótem nazwy komitetu wyborczego oraz poprzedzone wyrazem „str.” numery stron, na których umieszczona jest dana lista. W pierwszej kolumnie umieszcza się 15 oznaczeń list komitetów wyborczych. Na kolejnych stronach karty do głosowania umieszcza się listy kandydatów na posłów, w kolejności ich numerów. Na jednej stronie umieszcza się tylko jedną listę kandydatów na posłów. Każda lista opatrzona jest numerem listy poprzedzonym wyrazami „LISTA NR ...”, a poniżej symbolem graficznym komitetu wyborczego, jeżeli komitet symbol taki posiada, oraz nazwą lub skrótem nazwy komitetu wyborczego, który zgłosił listę. Na liście umieszcza się w kolejności liczbę porządkową, po niej kratkę przeznaczoną na oddanie głosu oraz nazwisko i imię (imiona) każdego kandydata. Nazwiska kandydatów z tej samej listy kandydatów umieszcza się w jednej kolumnie, jeżeli na liście zarejestrowano nie więcej niż 20 kandydatów, albo w dwóch oddzielonych liniami kolumnach, jeżeli na liście zarejestrowano więcej niż 20 kandydatów. Wówczas na pierwszej pozycji w drugiej (prawej) kolumnie zamieszcza się nazwisko i imię (imiona) kandydata zarejestrowanego na danej liście pod numerem 21.

5. Wzór oraz szczegółowe warunki techniczne karty do głosowania określa:

- 1) w przypadku karty, o której mowa w ust. 2 pkt 1 lit. a – załącznik nr 1;
- 2) w przypadku karty, o której mowa w ust. 2 pkt 1 lit. b – załącznik nr 2;
- 3) w przypadku karty, o której mowa w ust. 2 pkt 1 lit. c – załącznik nr 3;
- 4) w przypadku karty, o której mowa w ust. 2 pkt 1 lit. d – załącznik nr 4;
- 5) w przypadku karty, o której mowa w ust. 2 pkt 1 lit. e – załącznik nr 5;
- 6) w przypadku karty, o której mowa w ust. 2 pkt 1 lit. f – załącznik nr 6;
- 7) w przypadku karty, o której mowa w ust. 2 pkt 1 lit. g – załącznik nr 7;
- 8) w przypadku karty, o której mowa w ust. 2 pkt 1 lit. h – załącznik nr 8;
- 9) w przypadku karty, o której mowa w ust. 2 pkt 1 lit. i – załącznik nr 9;
- 10) w przypadku karty, o której mowa w ust. 2 pkt 1 lit. j – załącznik nr 10;
- 11) w przypadku karty, o której mowa w ust. 2 pkt 1 lit. k – załącznik nr 11;
- 12) w przypadku karty, o której mowa w ust. 2 pkt 1 lit. l – załącznik nr 12;
- 13) w przypadku karty, o której mowa w ust. 2 pkt 1 lit. m – załącznik nr 13;
- 14) w przypadku karty, o której mowa w ust. 2 pkt 2 – załącznik nr 14.

§ 2. 1. Karta do głosowania w wyborach do Senatu Rzeczypospolitej Polskiej w obwodach głosowania utworzonych w kraju, w okręgu wyborczym, w którym zarejestrowano więcej niż jednego kandydata:

- 1) drukowana jest na papierze koloru białego, z tym że nazwiska kandydatów drukowane są na żółtym tle (CMYK 0, 0, 18, 0);
- 2) jest jedną kartą, zadrukowaną jednostronnie, formatu:
  - a) 210,00 mm na 257,00 mm – jeżeli zarejestrowano do 10 kandydatów,
  - b) 210,00 mm na 345,00 mm – jeżeli zarejestrowano powyżej 10 kandydatów;
- 3) ma ścięty prawy górny róg.

2. Pośrodku karty, w górnej jej części, umieszcza się napis „KARTA DO GŁOSOWANIA w wyborach do Senatu Rzeczypospolitej Polskiej w dniu ..... KANDYDACI NA SENATORA”.

3. Nazwiska i imiona kandydatów umieszcza się w jednej kolumnie, w kolejności alfabetycznej.

4. Przed nazwiskiem i imionami każdego kandydata umieszcza się w kolejności liczbę porządkową i kratkę przeznaczoną na oddanie głosu, a pod nazwiskiem i imionami kandydata umieszcza się wyrazy „zgłoszony przez” lub „zgłoszona przez” oraz nazwę lub skrót nazwy komitetu wyborczego i symbol graficzny komitetu wyborczego, jeżeli komitet symbol taki posiada. Druk nazwy lub skrótu nazwy wykonuje się mniejszą czcionką, jednakową dla wszystkich nazw i skrótów nazw komitetów.

5. Przepisy § 1 ust. 1 pkt 2, pkt 3 lit. b i c oraz ust. 3 pkt 1 i 6 stosuje się odpowiednio.

6. Wzór oraz szczegółowe warunki techniczne karty do głosowania określa:

- 1) w przypadku karty, o której mowa w ust. 1 pkt 2 lit. a – załącznik nr 15 do uchwały;
- 2) w przypadku karty, o której mowa w ust. 1 pkt 2 lit. b – załącznik nr 16 do uchwały.

§ 3. 1. Karta do głosowania w wyborach do Senatu Rzeczypospolitej Polskiej w obwodach głosowania utworzonych w kraju, w okręgu wyborczym, w którym zarejestrowano tylko jednego kandydata, jest jedną kartą, zadrukowaną jednostronnie, formatu 210 mm na 148 mm.

2. Pośrodku karty, w górnej jej części, umieszcza się napis „KARTA DO GŁOSOWANIA w wyborach do Senatu Rzeczypospolitej Polskiej w dniu ..... KANDYDAT NA SENATORA zgłoszony przez” oraz nazwę lub skrót nazwy komitetu wyborczego i symbol graficzny komitetu wyborczego, jeżeli komitet symbol taki posiada.

3. Z lewej strony przed nazwiskiem kandydata umieszcza się wyraz „TAK” i kratkę przeznaczoną na oddanie głosu, a niżej wyraz „NIE” i kratkę przeznaczoną na oddanie głosu, a następnie pośrodku, między kratkami, nazwisko i imię (imiona) kandydata.

4. Przepisy § 1 ust. 1 pkt 2, ust. 3 pkt 1 i 6 oraz § 2 ust. 1 pkt 1 i 3 stosuje się odpowiednio.

5. Wzór oraz szczegółowe warunki techniczne karty do głosowania, o której mowa w ust. 1, określa załącznik nr 17 do uchwały.

**§ 4.** Karta do głosowania w wyborach uzupełniających do Senatu Rzeczypospolitej Polskiej sporządzana jest w sposób określony odpowiednio w § 2 lub 3, z zastrzeżeniem że umieszczane na karcie do głosowania wyrazy „KARTA DO GŁOSOWANIA w wyborach do Senatu Rzeczypospolitej Polskiej” zastępuje się wyrazami „KARTA DO GŁOSOWANIA w wyborach uzupełniających do Senatu Rzeczypospolitej Polskiej”.

**§ 5. 1.** Nakładka na kartę do głosowania sporządzana w alfabecie Braille’a, zwana dalej „nakładką na kartę”:

- 1) wykonywana jest na papierze offsetowym koloru białego o gramaturze 250 g/m<sup>2</sup>;
- 2) sporządzana jest w formacie odpowiadającym formatowi karty do głosowania, do której ma być używana, ponadto u góry, na dole oraz z prawej strony znajdują się zakładki podtrzymujące kartę do głosowania;
- 3) ma ścięty górny prawy narożnik w celu poinformowania o prawym dalszym narożniku nakładki.

2. Pośrodku nakładki na kartę, w górnej jej części, umieszczony jest napis zapisany alfabetem Braille’a w standardzie Marburg Medium:

- 1) w przypadku nakładek na kartę do głosowania, o których mowa w § 1 ust. 2 – „Nakładka na kartę do głosowania w wyborach do Sejmu Rzeczypospolitej Polskiej”;
- 2) w przypadku nakładek na kartę do głosowania, o których mowa w § 2 i 3 – „Nakładka na kartę do głosowania w wyborach do Senatu Rzeczypospolitej Polskiej”;

3. W miejscach odpowiadających umieszczonej na karcie do głosowania kratce przeznaczonej na oddanie głosu umieszczona jest wycięta kratka, a następnie znak liczby porządkowej zapisany alfabetem Braille’a zgodnie z zasadami zapisu tego alfabetu w języku polskim, z tym że na nakładce na kartę wyciętych jest:

- 1) w przypadku nakładki na kartę do głosowania, o której mowa w § 1 ust. 2 pkt 1 lit. a – po 18 kratek przy 6 listach;
- 2) w przypadku nakładki na kartę do głosowania, o której mowa w § 1 ust. 2 pkt 1 lit. b – po 18 kratek przy 8 listach;
- 3) w przypadku nakładki na kartę do głosowania, o której mowa w § 1 ust. 2 pkt 1 lit. c – po 18 kratek przy 10 listach;
- 4) w przypadku nakładki na kartę do głosowania, o której mowa w § 1 ust. 2 pkt 1 lit. d – po 20 kratek przy 6 listach;
- 5) w przypadku nakładki na kartę do głosowania, o której mowa w § 1 ust. 2 pkt 1 lit. e – po 20 kratek przy 8 listach;
- 6) w przypadku nakładki na kartę do głosowania, o której mowa w § 1 ust. 2 pkt 1 lit. f – po 20 kratek przy 10 listach;
- 7) w przypadku nakładki na kartę do głosowania, o której mowa w § 1 ust. 2 pkt 1 lit. g – po 24 kratki przy 6 listach;
- 8) w przypadku nakładki na kartę do głosowania, o której mowa w § 1 ust. 2 pkt 1 lit. h – po 24 kratki przy 8 listach;
- 9) w przypadku nakładki na kartę do głosowania, o której mowa w § 1 ust. 2 pkt 1 lit. i – po 24 kratki przy 10 listach;
- 10) w przypadku nakładki na kartę do głosowania, o której mowa w § 1 ust. 2 pkt 1 lit. j – po 32 kratki przy 5 listach;
- 11) w przypadku nakładki na kartę do głosowania, o której mowa w § 1 ust. 2 pkt 1 lit. k – po 32 kratki przy 6 listach;
- 12) w przypadku nakładki na kartę do głosowania, o której mowa w § 1 ust. 2 pkt 1 lit. l – po 40 kratek przy 5 listach;
- 13) w przypadku nakładki na kartę do głosowania, o której mowa w § 1 ust. 2 pkt 1 lit. m – po 40 kratek przy 6 listach;
- 14) w przypadku nakładki na kartę do głosowania, o której mowa w § 1 ust. 2 pkt 2 – 40 kratek;
- 15) w przypadku nakładki na kartę do głosowania, o której mowa w § 2 ust. 1 pkt 2 lit. a – 10 kratek;
- 16) w przypadku nakładki na kartę do głosowania, o której mowa w § 2 ust. 1 pkt 2 lit. b – 15 kratek.

4. W przypadku nakładki na kartę do głosowania, o której mowa w § 3 ust. 1, w miejscach odpowiadających umieszczonej na karcie do głosowania kratce przeznaczonej na oddanie głosu umieszczona jest wycięta kratka, a następnie zapisane alfabetem Braille’a zgodnie z zasadami zapisu tego alfabetu w języku polskim wyrazy „TAK” oraz „NIE” umieszczone po prawej stronie kratki.

5. U dołu nakładki umieszcza się wydrukowaną na nakładce pismem płaskim informację o jej rodzaju.

6. Wzór oraz szczegółowe warunki techniczne dla nakładki na kartę określa:

- 1) w przypadku nakładki na kartę do głosowania, o której mowa w § 1 ust. 2 pkt 1 lit. a – załącznik nr 18;
- 2) w przypadku nakładki na kartę do głosowania, o której mowa w § 1 ust. 2 pkt 1 lit. b – załącznik nr 19;
- 3) w przypadku nakładki na kartę do głosowania, o której mowa w § 1 ust. 2 pkt 1 lit. c – załącznik nr 20;
- 4) w przypadku nakładki na kartę do głosowania, o której mowa w § 1 ust. 2 pkt 1 lit. d – załącznik nr 21;
- 5) w przypadku nakładki na kartę do głosowania, o której mowa w § 1 ust. 2 pkt 1 lit. e – załącznik nr 22;
- 6) w przypadku nakładki na kartę do głosowania, o której mowa w § 1 ust. 2 pkt 1 lit. f – załącznik nr 23;
- 7) w przypadku nakładki na kartę do głosowania, o której mowa w § 1 ust. 2 pkt 1 lit. g – załącznik nr 24;
- 8) w przypadku nakładki na kartę do głosowania, o której mowa w § 1 ust. 2 pkt 1 lit. h – załącznik nr 25;
- 9) w przypadku nakładki na kartę do głosowania, o której mowa w § 1 ust. 2 pkt 1 lit. i – załącznik nr 26;
- 10) w przypadku nakładki na kartę do głosowania, o której mowa w § 1 ust. 2 pkt 1 lit. j – załącznik nr 27;
- 11) w przypadku nakładki na kartę do głosowania, o której mowa w § 1 ust. 2 pkt 1 lit. k – załącznik nr 28;
- 12) w przypadku nakładki na kartę do głosowania, o której mowa w § 1 ust. 2 pkt 1 lit. l – załącznik nr 29;
- 13) w przypadku nakładki na kartę do głosowania, o której mowa w § 1 ust. 2 pkt 1 lit. m – załącznik nr 30;
- 14) w przypadku nakładki na kartę do głosowania, o której mowa w § 1 ust. 2 pkt 2 – załącznik nr 31;
- 15) w przypadku nakładki na kartę do głosowania, o której mowa w § 2 ust. 1 pkt 2 lit. a – załącznik nr 32;
- 16) w przypadku nakładki na kartę do głosowania, o której mowa w § 2 ust. 1 pkt 2 lit. b – załącznik nr 33;
- 17) w przypadku nakładki na kartę do głosowania, o której mowa w § 3 ust. 1 – załącznik nr 34.

§ 6. Nakładka na kartę do głosowania w wyborach uzupełniających do Senatu Rzeczypospolitej Polskiej sporządzana jest w sposób określony odpowiednio w § 5:

- 1) ust. 1;
- 2) ust. 2 pkt 2;
- 3) ust. 3 pkt 15, 16 lub ust. 4;
- 4) ust. 5;
- 5) ust. 6 pkt 15, 16 lub 17.

§ 7. Tracą moc:

- 1) uchwała Państwowej Komisji Wyborczej z dnia 9 czerwca 2015 r. w sprawie wzorów kart do głosowania oraz nakładek na karty do głosowania sporządzonych w alfabecie Braille’a, w wyborach do Sejmu Rzeczypospolitej Polskiej i do Senatu Rzeczypospolitej Polskiej dla obwodów głosowania utworzonych w kraju (M.P. poz. 538);
- 2) uchwała Państwowej Komisji Wyborczej z dnia 18 stycznia 2016 r. w sprawie wzoru kart do głosowania oraz nakładek na karty do głosowania sporządzonych w alfabecie Braille’a, w wyborach uzupełniających do Senatu Rzeczypospolitej Polskiej (M.P. poz. 85).

§ 8. Uchwała wchodzi w życie z dniem podjęcia i podlega ogłoszeniu.

Załączniki do uchwały nr 207/2019 Państwowej Komisji Wyborczej z dnia 2 września 2019 r. (poz. 884)

Załącznik nr 1

WZÓR

255,00 mm

**KARTA DO GŁOSOWANIA**  
w wyborach do Sejmu Rzeczypospolitej Polskiej w dniu ...

LISTY KANDYDATÓW NA POSŁÓW

Okręg wyborczy nr ...      Lista nr ...      9,00 mm      6,00 mm      70,50 mm      01      02      03      04      05      06      07      08      09      10      11      12      13      14      15      16      17      18

6,00 mm      6,00 mm      6,00 mm

9,00 mm      9,00 mm      28,00 mm      54,50 mm      70,50 mm

7,00 mm      14,00 mm      7,00 mm

49,30 mm

76,50 mm      76,50 mm      75,60 mm

8      40 mm

286,00 mm      70,70 mm      73,50 mm      73,50 mm      54,50 mm

01      02      03      04      05      06      07      08      09      10      11      12      13      14      15      16      17      18

550,00 mm

287,80 mm

**Informacja**

1. Znajdź listę kandydatów, na którą chcesz zagłosować.
2. Postaw znak „X” w kratce przy nazwisku wybranego kandydata **wyłącznie na tej liście**.
3. Jeżeli postawisz znak „X” na więcej niż jednej liście kandydatów, Twój głos będzie nieważny.
4. Znak „X” to co najmniej dwie linie przecinające się wewnątrz kratki.

(pieczęć okręgowej komisji wyborczej)

WZÓR

338,00 mm

**KARTA DO GŁOSOWANIA**  
w wyborach do Sejmu Rzeczypospolitej Polskiej w dniu ..... r.  
LISTY KANDYDATÓW NA POSŁÓW

Okręg wyborczy nr ....

Lista nr ... (nazwa lub skrót nazwy komitetu wyborczego)	Lista nr ... (nazwa lub skrót nazwy komitetu wyborczego)	Lista nr ... (nazwa lub skrót nazwy komitetu wyborczego)	Lista nr ... (nazwa lub skrót nazwy komitetu wyborczego)
01 <input type="checkbox"/>	01 <input type="checkbox"/>	01 <input type="checkbox"/>	01 <input type="checkbox"/>
02 <input type="checkbox"/>	02 <input type="checkbox"/>	02 <input type="checkbox"/>	02 <input type="checkbox"/>
03 <input type="checkbox"/>	03 <input type="checkbox"/>	03 <input type="checkbox"/>	03 <input type="checkbox"/>
04 <input type="checkbox"/>	04 <input type="checkbox"/>	04 <input type="checkbox"/>	04 <input type="checkbox"/>
05 <input type="checkbox"/>	05 <input type="checkbox"/>	05 <input type="checkbox"/>	05 <input type="checkbox"/>
06 <input type="checkbox"/>	06 <input type="checkbox"/>	06 <input type="checkbox"/>	06 <input type="checkbox"/>
07 <input type="checkbox"/>	07 <input type="checkbox"/>	07 <input type="checkbox"/>	07 <input type="checkbox"/>
08 <input type="checkbox"/>	08 <input type="checkbox"/>	08 <input type="checkbox"/>	08 <input type="checkbox"/>
09 <input type="checkbox"/>	09 <input type="checkbox"/>	09 <input type="checkbox"/>	09 <input type="checkbox"/>
10 <input type="checkbox"/>	10 <input type="checkbox"/>	10 <input type="checkbox"/>	10 <input type="checkbox"/>
11 <input type="checkbox"/>	11 <input type="checkbox"/>	11 <input type="checkbox"/>	11 <input type="checkbox"/>
12 <input type="checkbox"/>	12 <input type="checkbox"/>	12 <input type="checkbox"/>	12 <input type="checkbox"/>
13 <input type="checkbox"/>	13 <input type="checkbox"/>	13 <input type="checkbox"/>	13 <input type="checkbox"/>
14 <input type="checkbox"/>	14 <input type="checkbox"/>	14 <input type="checkbox"/>	14 <input type="checkbox"/>
15 <input type="checkbox"/>	15 <input type="checkbox"/>	15 <input type="checkbox"/>	15 <input type="checkbox"/>
16 <input type="checkbox"/>	16 <input type="checkbox"/>	16 <input type="checkbox"/>	16 <input type="checkbox"/>
17 <input type="checkbox"/>	17 <input type="checkbox"/>	17 <input type="checkbox"/>	17 <input type="checkbox"/>
18 <input type="checkbox"/>	18 <input type="checkbox"/>	18 <input type="checkbox"/>	18 <input type="checkbox"/>

Informacja

1. Znajdź listę kandydatów, na którą chcesz zagłosować.
2. Postaw znak „X” w kratce przy nazwisku wybranego kandydata **wyłącznie na tej liście**.
3. Jeżeli postawisz znak „X” na więcej niż jednej liście kandydatów, Twój głos będzie nieważny.
4. Znak „X” to co najmniej dwie linie przecinające się wewnątrz kratki.

pieczęć okrągłej komisji wyborczej

550,00 mm

287,80 mm

WZÓR

420,00 mm

**KARTA DO GŁOSOWANIA**  
w wyborach do Sejmu Rzeczypospolitej Polskiej w dniu ... .. r.  
LISTY KANDYDATÓW NA POSŁÓW

Okręg wyborczy nr ....


	Lista nr ... (nazwa lub skrót nazwy komitetu wyborczego)	Lista nr ... (nazwa lub skrót nazwy komitetu wyborczego)	Lista nr ... (nazwa lub skrót nazwy komitetu wyborczego)	Lista nr ... (nazwa lub skrót nazwy komitetu wyborczego)	Lista nr ... (nazwa lub skrót nazwy komitetu wyborczego)
01	70,50 mm	70,50 mm	70,50 mm	70,50 mm	70,50 mm
02					
03					
04					
05					
06					
07					
08					
09					
10					
11					
12					
13					
14	76,50 mm	76,50 mm	76,50 mm	76,50 mm	75,60 mm
15					
16					
17					
18					

	Lista nr ... (nazwa lub skrót nazwy komitetu wyborczego)	Lista nr ... (nazwa lub skrót nazwy komitetu wyborczego)	Lista nr ... (nazwa lub skrót nazwy komitetu wyborczego)	Lista nr ... (nazwa lub skrót nazwy komitetu wyborczego)	Lista nr ... (nazwa lub skrót nazwy komitetu wyborczego)
01	73,50 mm	73,50 mm	73,50 mm	73,50 mm	54,50 mm
02					
03					
04					
05					
06					
07					
08					
09					
10					
11					
12					
13					
14					
15					
16					
17					
18					

**Informacja**

- Znajdź listę kandydatów, na którą chcesz zagłosować.
- Postaw znak „X” w kratce przy nazwisku wybranego kandydata **wyłącznie na tej liście**.
- Jeżeli postawisz znak „X” na więcej niż jednej liście kandydatów, Twój głos będzie nieważny.
- Znak „X” to co najmniej dwie linie przecinające się wewnątrz kratki.



placzą: okręgowy komitet wyborczy



WZÓR

255,00 mm

**KARTA DO GŁOSOWANIA**  
w wyborach do Sejmu Rzeczypospolitej Polskiej w dniu ...

LISTY KANDYDATÓW NA POSŁÓW

Okręg wyborczy nr ...      Lista nr ...      Lista nr ...      Lista nr ...

(nazwa lub skrót nazwy komisji wyborczej)      (nazwa lub skrót nazwy komisji wyborczej)      (nazwa lub skrót nazwy komisji wyborczej)      (nazwa lub skrót nazwy komisji wyborczej)

01	<input type="checkbox"/>	01	<input type="checkbox"/>	01	<input type="checkbox"/>
02	<input type="checkbox"/>	02	<input type="checkbox"/>	02	<input type="checkbox"/>
03	<input type="checkbox"/>	03	<input type="checkbox"/>	03	<input type="checkbox"/>
04	<input type="checkbox"/>	04	<input type="checkbox"/>	04	<input type="checkbox"/>
05	<input type="checkbox"/>	05	<input type="checkbox"/>	05	<input type="checkbox"/>
06	<input type="checkbox"/>	06	<input type="checkbox"/>	06	<input type="checkbox"/>
07	<input type="checkbox"/>	07	<input type="checkbox"/>	07	<input type="checkbox"/>
08	<input type="checkbox"/>	08	<input type="checkbox"/>	08	<input type="checkbox"/>
09	<input type="checkbox"/>	09	<input type="checkbox"/>	09	<input type="checkbox"/>
10	<input type="checkbox"/>	10	<input type="checkbox"/>	10	<input type="checkbox"/>
11	<input type="checkbox"/>	11	<input type="checkbox"/>	11	<input type="checkbox"/>
12	<input type="checkbox"/>	12	<input type="checkbox"/>	12	<input type="checkbox"/>
13	<input type="checkbox"/>	13	<input type="checkbox"/>	13	<input type="checkbox"/>
14	<input type="checkbox"/>	14	<input type="checkbox"/>	14	<input type="checkbox"/>
15	<input type="checkbox"/>	15	<input type="checkbox"/>	15	<input type="checkbox"/>
16	<input type="checkbox"/>	16	<input type="checkbox"/>	16	<input type="checkbox"/>
17	<input type="checkbox"/>	17	<input type="checkbox"/>	17	<input type="checkbox"/>
18	<input type="checkbox"/>	18	<input type="checkbox"/>	18	<input type="checkbox"/>
19	<input type="checkbox"/>	19	<input type="checkbox"/>	19	<input type="checkbox"/>
20	<input type="checkbox"/>	20	<input type="checkbox"/>	20	<input type="checkbox"/>

01      01      01

02      02      02

03      03      03

04      04      04

05      05      05

06      06      06

07      07      07

08      08      08

09      09      09

10      10      10

11      11      11

12      12      12

13      13      13

14      14      14

15      15      15

16      16      16

17      17      17

18      18      18

19      19      19

20      20      20

01      01      01

02      02      02

03      03      03

04      04      04

05      05      05

06      06      06

07      07      07

08      08      08

09      09      09

10      10      10

11      11      11

12      12      12

13      13      13

14      14      14

15      15      15

16      16      16

17      17      17

18      18      18

19      19      19

20      20      20

**Informacja**

- Znajdź listę kandydatów, na którą chcesz zagłosować.
- Postaw znak „X” w kratce przy nazwisku wybranego kandydata **wyłącznie na tej liście**.
- Jeżeli postawisz znak „X” na więcej niż jednej liście kandydatów, Twój głos będzie nieważny.
- Znak „X” to co najmniej dwie linie przecinające się wewnątrz kratki.

(pieczęć okrągła komisji wyborczej)

314,00 mm

600,00 mm



WZÓR

420,00 mm

**KARTA DO GŁOSOWANIA**  
w wyborach do Sejmu Rzeczypospolitej Polskiej w dniu ... .. r.  
LISTY KANDYDATÓW NA POSŁÓW

Okręg wyborczy nr ...


	Lista nr ... <small>(nazwa lub skrót nazwy komitetu wyborczego)</small>	Lista nr ... <small>(nazwa lub skrót nazwy komitetu wyborczego)</small>	Lista nr ... <small>(nazwa lub skrót nazwy komitetu wyborczego)</small>	Lista nr ... <small>(nazwa lub skrót nazwy komitetu wyborczego)</small>
01	<input type="checkbox"/>	<input type="checkbox"/>	<input type="checkbox"/>	<input type="checkbox"/>
02	<input type="checkbox"/>	<input type="checkbox"/>	<input type="checkbox"/>	<input type="checkbox"/>
03	<input type="checkbox"/>	<input type="checkbox"/>	<input type="checkbox"/>	<input type="checkbox"/>
04	<input type="checkbox"/>	<input type="checkbox"/>	<input type="checkbox"/>	<input type="checkbox"/>
05	<input type="checkbox"/>	<input type="checkbox"/>	<input type="checkbox"/>	<input type="checkbox"/>
06	<input type="checkbox"/>	<input type="checkbox"/>	<input type="checkbox"/>	<input type="checkbox"/>
07	<input type="checkbox"/>	<input type="checkbox"/>	<input type="checkbox"/>	<input type="checkbox"/>
08	<input type="checkbox"/>	<input type="checkbox"/>	<input type="checkbox"/>	<input type="checkbox"/>
09	<input type="checkbox"/>	<input type="checkbox"/>	<input type="checkbox"/>	<input type="checkbox"/>
10	<input type="checkbox"/>	<input type="checkbox"/>	<input type="checkbox"/>	<input type="checkbox"/>
11	<input type="checkbox"/>	<input type="checkbox"/>	<input type="checkbox"/>	<input type="checkbox"/>
12	<input type="checkbox"/>	<input type="checkbox"/>	<input type="checkbox"/>	<input type="checkbox"/>
13	<input type="checkbox"/>	<input type="checkbox"/>	<input type="checkbox"/>	<input type="checkbox"/>
14	<input type="checkbox"/>	<input type="checkbox"/>	<input type="checkbox"/>	<input type="checkbox"/>
15	<input type="checkbox"/>	<input type="checkbox"/>	<input type="checkbox"/>	<input type="checkbox"/>
16	<input type="checkbox"/>	<input type="checkbox"/>	<input type="checkbox"/>	<input type="checkbox"/>
17	<input type="checkbox"/>	<input type="checkbox"/>	<input type="checkbox"/>	<input type="checkbox"/>
18	<input type="checkbox"/>	<input type="checkbox"/>	<input type="checkbox"/>	<input type="checkbox"/>
19	<input type="checkbox"/>	<input type="checkbox"/>	<input type="checkbox"/>	<input type="checkbox"/>
20	<input type="checkbox"/>	<input type="checkbox"/>	<input type="checkbox"/>	<input type="checkbox"/>

	Lista nr ... <small>(nazwa lub skrót nazwy komitetu wyborczego)</small>	Lista nr ... <small>(nazwa lub skrót nazwy komitetu wyborczego)</small>	Lista nr ... <small>(nazwa lub skrót nazwy komitetu wyborczego)</small>	Lista nr ... <small>(nazwa lub skrót nazwy komitetu wyborczego)</small>
01	<input type="checkbox"/>	<input type="checkbox"/>	<input type="checkbox"/>	<input type="checkbox"/>
02	<input type="checkbox"/>	<input type="checkbox"/>	<input type="checkbox"/>	<input type="checkbox"/>
03	<input type="checkbox"/>	<input type="checkbox"/>	<input type="checkbox"/>	<input type="checkbox"/>
04	<input type="checkbox"/>	<input type="checkbox"/>	<input type="checkbox"/>	<input type="checkbox"/>
05	<input type="checkbox"/>	<input type="checkbox"/>	<input type="checkbox"/>	<input type="checkbox"/>
06	<input type="checkbox"/>	<input type="checkbox"/>	<input type="checkbox"/>	<input type="checkbox"/>
07	<input type="checkbox"/>	<input type="checkbox"/>	<input type="checkbox"/>	<input type="checkbox"/>
08	<input type="checkbox"/>	<input type="checkbox"/>	<input type="checkbox"/>	<input type="checkbox"/>
09	<input type="checkbox"/>	<input type="checkbox"/>	<input type="checkbox"/>	<input type="checkbox"/>
10	<input type="checkbox"/>	<input type="checkbox"/>	<input type="checkbox"/>	<input type="checkbox"/>
11	<input type="checkbox"/>	<input type="checkbox"/>	<input type="checkbox"/>	<input type="checkbox"/>
12	<input type="checkbox"/>	<input type="checkbox"/>	<input type="checkbox"/>	<input type="checkbox"/>
13	<input type="checkbox"/>	<input type="checkbox"/>	<input type="checkbox"/>	<input type="checkbox"/>
14	<input type="checkbox"/>	<input type="checkbox"/>	<input type="checkbox"/>	<input type="checkbox"/>
15	<input type="checkbox"/>	<input type="checkbox"/>	<input type="checkbox"/>	<input type="checkbox"/>
16	<input type="checkbox"/>	<input type="checkbox"/>	<input type="checkbox"/>	<input type="checkbox"/>
17	<input type="checkbox"/>	<input type="checkbox"/>	<input type="checkbox"/>	<input type="checkbox"/>
18	<input type="checkbox"/>	<input type="checkbox"/>	<input type="checkbox"/>	<input type="checkbox"/>
19	<input type="checkbox"/>	<input type="checkbox"/>	<input type="checkbox"/>	<input type="checkbox"/>
20	<input type="checkbox"/>	<input type="checkbox"/>	<input type="checkbox"/>	<input type="checkbox"/>

**Informacja**

- Znajdź listę kandydatów, na którą chcesz zagłosować.
- Postaw znak „X” w kratce przy nazwisku wybranego kandydata **wyłącznie na tej liście**.
- Jeżeli postawisz znak „X” na więcej niż jednej liście kandydatów, Twój głos będzie nieważny.
- Znak „X” to co najmniej dwie linie przecinające się wewnątrz kratki.



600,00 mm

313,70 mm

WZÓR

255,00 mm

**KARTA DO GŁOSOWANIA**  
w wyborach do Sejmu Rzeczypospolitej Polskiej w dniu ..... r.

Okręg wyborczy nr ....

LISTY KANDYDATÓW NA POSŁÓW

Lista nr ... 9,00 mm  
(mażna lub skrót nazwy komitetu wyborczego)

Lista nr ... 19,00 mm  
(mażna lub skrót nazwy komitetu wyborczego)

Lista nr ... 54,50 mm  
(mażna lub skrót nazwy komitetu wyborczego)

6,00 mm 6,00 mm 6,00 mm

70,50 mm 70,50 mm 70,50 mm

6,00 mm 6,00 mm 6,00 mm

01 02 03 04 05 06 07 08 09 10 11 12 13 14 15 16 17 18 19 20 21 22 23 24

76,50 mm 76,50 mm 75,60 mm

25,00 mm 10,00 mm 73,50 mm 73,50 mm 54,50 mm


01 02 03 04 05 06 07 08 09 10 11 12 13 14 15 16 17 18 19 20 21 22 23 24

684,00 mm 359,70 mm

7,00 mm 7,00 mm 14,00 mm

48,30 mm 28,00 mm

**Informacja**  
1. Znajdź listę kandydatów, na którą chcesz zagłosować.  
2. Postaw znak „X” w kratce przy nazwisku wybranego kandydata  
**wyłącznie na tej liście.**  
3. Jeżeli postawisz znak „X” na więcej niż jednej liście kandydatów,  
Twój głos będzie nieważny.  
4. Znak „X” to co najmniej dwie linie przecinające się wewnątrz kratki.



WZÓR

338,00 mm

**Okręg wyborczy nr ...**

Lista nr ...  
(nazwa lub skrót nazwy komitetu wyborczego)

**KARTA DO GŁOSOWANIA**  
w wyborach do Sejmu Rzeczypospolitej Polskiej w dniu ... .. r.  
LISTY KANDYDATÓW NA POSŁÓW

7,00 mm  
7,00 mm  
14,00 mm

<p>6,00 mm</p> <p>9,0 mm</p> <p>6,00 mm</p> <p>6,00 mm</p>	<p>70,50 mm</p>	<p>70,50 mm</p>	<p>70,50 mm</p>
<p>01</p> <p>02</p> <p>03</p> <p>04</p> <p>05</p> <p>06</p> <p>07</p> <p>08</p> <p>09</p> <p>10</p> <p>11</p> <p>12</p> <p>13</p> <p>14</p>	<p>01</p> <p>02</p> <p>03</p> <p>04</p> <p>05</p> <p>06</p> <p>07</p> <p>08</p> <p>09</p> <p>10</p> <p>11</p> <p>12</p> <p>13</p> <p>14</p>	<p>01</p> <p>02</p> <p>03</p> <p>04</p> <p>05</p> <p>06</p> <p>07</p> <p>08</p> <p>09</p> <p>10</p> <p>11</p> <p>12</p> <p>13</p> <p>14</p>	<p>01</p> <p>02</p> <p>03</p> <p>04</p> <p>05</p> <p>06</p> <p>07</p> <p>08</p> <p>09</p> <p>10</p> <p>11</p> <p>12</p> <p>13</p> <p>14</p>
<p>8,90 mm</p> <p>28,00 mm</p>	<p>76,50 mm</p>	<p>76,50 mm</p>	<p>76,50 mm</p>
<p>01</p> <p>02</p> <p>03</p> <p>04</p> <p>05</p> <p>06</p> <p>07</p> <p>08</p> <p>09</p> <p>10</p> <p>11</p> <p>12</p> <p>13</p> <p>14</p> <p>15</p> <p>16</p> <p>17</p> <p>18</p> <p>19</p> <p>20</p> <p>21</p> <p>22</p> <p>23</p> <p>24</p>	<p>01</p> <p>02</p> <p>03</p> <p>04</p> <p>05</p> <p>06</p> <p>07</p> <p>08</p> <p>09</p> <p>10</p> <p>11</p> <p>12</p> <p>13</p> <p>14</p> <p>15</p> <p>16</p> <p>17</p> <p>18</p> <p>19</p> <p>20</p> <p>21</p> <p>22</p> <p>23</p> <p>24</p>	<p>01</p> <p>02</p> <p>03</p> <p>04</p> <p>05</p> <p>06</p> <p>07</p> <p>08</p> <p>09</p> <p>10</p> <p>11</p> <p>12</p> <p>13</p> <p>14</p> <p>15</p> <p>16</p> <p>17</p> <p>18</p> <p>19</p> <p>20</p> <p>21</p> <p>22</p> <p>23</p> <p>24</p>	<p>01</p> <p>02</p> <p>03</p> <p>04</p> <p>05</p> <p>06</p> <p>07</p> <p>08</p> <p>09</p> <p>10</p> <p>11</p> <p>12</p> <p>13</p> <p>14</p> <p>15</p> <p>16</p> <p>17</p> <p>18</p> <p>19</p> <p>20</p> <p>21</p> <p>22</p> <p>23</p> <p>24</p>
<p>10,60 mm</p>	<p>73,50 mm</p>	<p>73,50 mm</p>	<p>73,50 mm</p>
<p>01</p> <p>02</p> <p>03</p> <p>04</p> <p>05</p> <p>06</p> <p>07</p> <p>08</p> <p>09</p> <p>10</p> <p>11</p> <p>12</p> <p>13</p> <p>14</p> <p>15</p> <p>16</p> <p>17</p> <p>18</p> <p>19</p> <p>20</p> <p>21</p> <p>22</p> <p>23</p> <p>24</p>	<p>01</p> <p>02</p> <p>03</p> <p>04</p> <p>05</p> <p>06</p> <p>07</p> <p>08</p> <p>09</p> <p>10</p> <p>11</p> <p>12</p> <p>13</p> <p>14</p> <p>15</p> <p>16</p> <p>17</p> <p>18</p> <p>19</p> <p>20</p> <p>21</p> <p>22</p> <p>23</p> <p>24</p>	<p>01</p> <p>02</p> <p>03</p> <p>04</p> <p>05</p> <p>06</p> <p>07</p> <p>08</p> <p>09</p> <p>10</p> <p>11</p> <p>12</p> <p>13</p> <p>14</p> <p>15</p> <p>16</p> <p>17</p> <p>18</p> <p>19</p> <p>20</p> <p>21</p> <p>22</p> <p>23</p> <p>24</p>	<p>01</p> <p>02</p> <p>03</p> <p>04</p> <p>05</p> <p>06</p> <p>07</p> <p>08</p> <p>09</p> <p>10</p> <p>11</p> <p>12</p> <p>13</p> <p>14</p> <p>15</p> <p>16</p> <p>17</p> <p>18</p> <p>19</p> <p>20</p> <p>21</p> <p>22</p> <p>23</p> <p>24</p>

28,00 mm

49,30 mm

28,00 mm

54,50 mm

70,50 mm

684,00 mm

359,60 mm

**Informacja**

1. Znajdź listę kandydatów, na którą chcesz zagłosować.
2. Postaw znak „X” w kratce przy nazwisku wybranego kandydata **wyłącznie na tej liście.**
3. Jeżeli postawisz znak „X” na więcej niż jednej liście kandydatów, Twój głos będzie nieważny.
4. Znak „X” to co najmniej dwie linie przecinające się wewnątrz kratki.

WZÓR

420,00 mm

**KARTA DO GŁOSOWANIA**  
w wyborach do Sejmu Rzeczypospolitej Polskiej w dniu ..... r.  
LISTY KANDYDATÓW NA POSŁÓW

Okręg wyborczy nr ....

Określenie kandydata	Lista nr ...	Lista nr ...	Lista nr ...	Lista nr ...	Lista nr ...
01 <input type="checkbox"/>	9,00 mm Lista nr ... (nazwa lub skrót nazwy komitetu wyborczego)	Lista nr ... (nazwa lub skrót nazwy komitetu wyborczego)	Lista nr ... (nazwa lub skrót nazwy komitetu wyborczego)	9,00 mm Lista nr ... (nazwa lub skrót nazwy komitetu wyborczego)	28,00 mm Lista nr ... (nazwa lub skrót nazwy komitetu wyborczego)
02 <input type="checkbox"/>	70,50 mm	70,50 mm	70,50 mm	70,50 mm	70,50 mm
03 <input type="checkbox"/>					
04 <input type="checkbox"/>					
05 <input type="checkbox"/>					
06 <input type="checkbox"/>					
07 <input type="checkbox"/>					
08 <input type="checkbox"/>					
09 <input type="checkbox"/>					
10 <input type="checkbox"/>					
11 <input type="checkbox"/>					
12 <input type="checkbox"/>					
13 <input type="checkbox"/>					
14 <input type="checkbox"/>	76,50 mm	76,50 mm	76,50 mm	76,50 mm	75,60 mm
15 <input type="checkbox"/>					
16 <input type="checkbox"/>					
17 <input type="checkbox"/>					
18 <input type="checkbox"/>					
19 <input type="checkbox"/>					
20 <input type="checkbox"/>					
21 <input type="checkbox"/>					
22 <input type="checkbox"/>					
23 <input type="checkbox"/>					
24 <input type="checkbox"/>					

Informacja  
 1. Znajdź listę kandydatów, na którą chcesz zagłosować.  
 2. Postaw znak „X” w kratce przy nazwisku wybranego kandydata **wyłącznie na tej liście**.  
 3. Jeżeli postawisz znak „X” na więcej niż jednej liście kandydatów, Twój głos będzie nieważny.  
 4. Znak „X” to co najmniej dwie linie przecinające się wewnątrz kratki.

694,00 mm

359,70 mm

WZÓR

KARTA DO GŁOSOWANIA  
w wyborach do Sejmu Rzeczypospolitej Polskiej w dniu ... r.  
LISTY KANDYDATÓW NA POSŁÓW

Okręg wyborczy nr ...

Lista nr ... (nazwa lub skrót nazwy komitetu wyborczego)

01  02  03  04  05  06  07  08  09  10  11  12  13  14  15  16  17  18  19  20  21  22  23  24  25  26  27  28  29  30  31  32

**Informacja**  
1. Znajdź listę kandydatów, na którą chcesz zgłosować.  
2. Postaw znak „X” w kratce przy nazwisku wybranego kandydata **wyłącznie na tej liście**.  
3. Jeżeli postawisz znak „X” na więcej niż jednej liście kandydatów, Twój głos będzie nieważny.  
4. Znak „X” to co najmniej dwie linie przecinające się wewnątrz kratki.

pieczęć okręgowej komisji wyborczej

WZÓR

504,00 mm

**KARTA DO GŁOSOWANIA**  
w wyborach do Sejmu Rzeczypospolitej Polskiej w dniu ... .. r.  
LISTY KANDYDATÓW NA POSŁÓW


Okręg wyborczy nr ...

	Lista nr ... (nazwa lub skrót nazwy komitetu wyborczego)	Lista nr ... (nazwa lub skrót nazwy komitetu wyborczego)	Lista nr ... (nazwa lub skrót nazwy komitetu wyborczego)	Lista nr ... (nazwa lub skrót nazwy komitetu wyborczego)	Lista nr ... (nazwa lub skrót nazwy komitetu wyborczego)	Lista nr ... (nazwa lub skrót nazwy komitetu wyborczego)
01	73,50 mm	73,50 mm	73,50 mm	73,50 mm	73,50 mm	56,00 mm
02	70,50 mm	70,50 mm	70,50 mm	70,50 mm	70,50 mm	70,50 mm
03						
04						
05						
06						
07						
08						
09						
10						
11						
12						
13						
14	76,50 mm	76,50 mm	76,50 mm	76,50 mm	76,50 mm	77,10 mm
15						
16						
17						
18						
19						
20						
21						
22						
23						
24						
25						
26						
27						
28						
29						
30						
31						
32						

6,00 mm 6,00 mm 9,00 mm 7,00 mm 14,00 mm 7,00 mm 48,00 mm 28,00 mm 8,40 mm 484,00 mm

**Informacja**

1. Znajdź listę kandydatów, na którą chcesz zagłosować.
2. Postaw znak „X” w kratce przy nazwisku wybranego kandydata **wyłącznie na tej liście**.
3. Jeżeli postawisz znak „X” na więcej niż jednej liście kandydatów, Twój głos będzie nieważny.
4. Znak „X” to co najmniej dwie linie przecinające się wewnątrz kratki.





WZÓR

421,50 mm

**KARTA DO GŁOSOWANIA**  
w wyborach do Sejmu Rzeczypospolitej Polskiej w dniu ..... r.  
LISTY KANDYDATÓW NA POSŁÓW

Okręg wyborczy nr ....  
Lista nr .....  
(nazwa lub skrót nazwy komitetu wyborczego)

9,00 mm  
6,00 mm  
73,50 mm  
70,50 mm

01  
02  
03  
04  
05  
06  
07  
08  
09  
10  
11  
12  
13  
14  
15  
16  
17  
18  
19  
20  
21  
22  
23  
24  
25  
26  
27  
28  
29  
30  
31  
32  
33  
34  
35  
36  
37  
38  
39  
40

6,00 mm  
6,00 mm  
6,00 mm  
8,40 mm

76,50 mm  
76,50 mm  
76,50 mm  
76,50 mm  
77,10 mm

9,00 mm  
73,50 mm  
70,50 mm

01  
02  
03  
04  
05  
06  
07  
08  
09  
10  
11  
12  
13  
14  
15  
16  
17  
18  
19  
20  
21  
22  
23  
24  
25  
26  
27  
28  
29  
30  
31  
32  
33  
34  
35  
36  
37  
38  
39  
40

76,50 mm  
76,50 mm

9,00 mm  
73,50 mm  
70,50 mm

01  
02  
03  
04  
05  
06  
07  
08  
09  
10  
11  
12  
13  
14  
15  
16  
17  
18  
19  
20  
21  
22  
23  
24  
25  
26  
27  
28  
29  
30  
31  
32  
33  
34  
35  
36  
37  
38  
39  
40

76,50 mm  
76,50 mm

49,00 mm  
73,50 mm  
70,50 mm

01  
02  
03  
04  
05  
06  
07  
08  
09  
10  
11  
12  
13  
14  
15  
16  
17  
18  
19  
20  
21  
22  
23  
24  
25  
26  
27  
28  
29  
30  
31  
32  
33  
34  
35  
36  
37  
38  
39  
40

76,50 mm  
76,50 mm

28,00 mm  
56,00 mm  
70,50 mm

01  
02  
03  
04  
05  
06  
07  
08  
09  
10  
11  
12  
13  
14  
15  
16  
17  
18  
19  
20  
21  
22  
23  
24  
25  
26  
27  
28  
29  
30  
31  
32  
33  
34  
35  
36  
37  
38  
39  
40

7,00 mm  
14,00 mm  
7,00 mm

580,00 mm

**Informacja**  
1. Znajdź listę kandydatów, na którą chcesz zgłosować.  
2. Postaw znak „X” w kratce przy nazwisku wybranego kandydata **wyłącznie na tej liście**.  
3. Jeżeli postawisz znak „X” na więcej niż jednej liście kandydatów, Twój głos będzie nieważny.  
4. Znak „X” to co najmniej dwie linie przecinające się wewnątrz kratki.

pieczęć okrągła komisji wyborczej

WZÓR

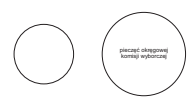
504,00 mm

**KARTA DO GŁOSOWANIA**  
w wyborach do Sejmu Rzeczypospolitej Polskiej w dniu ... .. r.  
LISTY KANDYDATÓW NA POSŁÓW

Okręg wyborczy nr ....	Lista nr ...	Lista nr ...	Lista nr ...	Lista nr ...	Lista nr ...
(nazwa lub skrót nazwy komitetu wyborczego)	(nazwa lub skrót nazwy komitetu wyborczego)	(nazwa lub skrót nazwy komitetu wyborczego)	(nazwa lub skrót nazwy komitetu wyborczego)	(nazwa lub skrót nazwy komitetu wyborczego)	(nazwa lub skrót nazwy komitetu wyborczego)
01 <input type="checkbox"/>	01 <input type="checkbox"/>	01 <input type="checkbox"/>	01 <input type="checkbox"/>	01 <input type="checkbox"/>	01 <input type="checkbox"/>
02 <input type="checkbox"/>	02 <input type="checkbox"/>	02 <input type="checkbox"/>	02 <input type="checkbox"/>	02 <input type="checkbox"/>	02 <input type="checkbox"/>
03 <input type="checkbox"/>	03 <input type="checkbox"/>	03 <input type="checkbox"/>	03 <input type="checkbox"/>	03 <input type="checkbox"/>	03 <input type="checkbox"/>
04 <input type="checkbox"/>	04 <input type="checkbox"/>	04 <input type="checkbox"/>	04 <input type="checkbox"/>	04 <input type="checkbox"/>	04 <input type="checkbox"/>
05 <input type="checkbox"/>	05 <input type="checkbox"/>	05 <input type="checkbox"/>	05 <input type="checkbox"/>	05 <input type="checkbox"/>	05 <input type="checkbox"/>
06 <input type="checkbox"/>	06 <input type="checkbox"/>	06 <input type="checkbox"/>	06 <input type="checkbox"/>	06 <input type="checkbox"/>	06 <input type="checkbox"/>
07 <input type="checkbox"/>	07 <input type="checkbox"/>	07 <input type="checkbox"/>	07 <input type="checkbox"/>	07 <input type="checkbox"/>	07 <input type="checkbox"/>
08 <input type="checkbox"/>	08 <input type="checkbox"/>	08 <input type="checkbox"/>	08 <input type="checkbox"/>	08 <input type="checkbox"/>	08 <input type="checkbox"/>
09 <input type="checkbox"/>	09 <input type="checkbox"/>	09 <input type="checkbox"/>	09 <input type="checkbox"/>	09 <input type="checkbox"/>	09 <input type="checkbox"/>
10 <input type="checkbox"/>	10 <input type="checkbox"/>	10 <input type="checkbox"/>	10 <input type="checkbox"/>	10 <input type="checkbox"/>	10 <input type="checkbox"/>
11 <input type="checkbox"/>	11 <input type="checkbox"/>	11 <input type="checkbox"/>	11 <input type="checkbox"/>	11 <input type="checkbox"/>	11 <input type="checkbox"/>
12 <input type="checkbox"/>	12 <input type="checkbox"/>	12 <input type="checkbox"/>	12 <input type="checkbox"/>	12 <input type="checkbox"/>	12 <input type="checkbox"/>
13 <input type="checkbox"/>	13 <input type="checkbox"/>	13 <input type="checkbox"/>	13 <input type="checkbox"/>	13 <input type="checkbox"/>	13 <input type="checkbox"/>
14 <input type="checkbox"/>	14 <input type="checkbox"/>	14 <input type="checkbox"/>	14 <input type="checkbox"/>	14 <input type="checkbox"/>	14 <input type="checkbox"/>
15 <input type="checkbox"/>	15 <input type="checkbox"/>	15 <input type="checkbox"/>	15 <input type="checkbox"/>	15 <input type="checkbox"/>	15 <input type="checkbox"/>
16 <input type="checkbox"/>	16 <input type="checkbox"/>	16 <input type="checkbox"/>	16 <input type="checkbox"/>	16 <input type="checkbox"/>	16 <input type="checkbox"/>
17 <input type="checkbox"/>	17 <input type="checkbox"/>	17 <input type="checkbox"/>	17 <input type="checkbox"/>	17 <input type="checkbox"/>	17 <input type="checkbox"/>
18 <input type="checkbox"/>	18 <input type="checkbox"/>	18 <input type="checkbox"/>	18 <input type="checkbox"/>	18 <input type="checkbox"/>	18 <input type="checkbox"/>
19 <input type="checkbox"/>	19 <input type="checkbox"/>	19 <input type="checkbox"/>	19 <input type="checkbox"/>	19 <input type="checkbox"/>	19 <input type="checkbox"/>
20 <input type="checkbox"/>	20 <input type="checkbox"/>	20 <input type="checkbox"/>	20 <input type="checkbox"/>	20 <input type="checkbox"/>	20 <input type="checkbox"/>
21 <input type="checkbox"/>	21 <input type="checkbox"/>	21 <input type="checkbox"/>	21 <input type="checkbox"/>	21 <input type="checkbox"/>	21 <input type="checkbox"/>
22 <input type="checkbox"/>	22 <input type="checkbox"/>	22 <input type="checkbox"/>	22 <input type="checkbox"/>	22 <input type="checkbox"/>	22 <input type="checkbox"/>
23 <input type="checkbox"/>	23 <input type="checkbox"/>	23 <input type="checkbox"/>	23 <input type="checkbox"/>	23 <input type="checkbox"/>	23 <input type="checkbox"/>
24 <input type="checkbox"/>	24 <input type="checkbox"/>	24 <input type="checkbox"/>	24 <input type="checkbox"/>	24 <input type="checkbox"/>	24 <input type="checkbox"/>
25 <input type="checkbox"/>	25 <input type="checkbox"/>	25 <input type="checkbox"/>	25 <input type="checkbox"/>	25 <input type="checkbox"/>	25 <input type="checkbox"/>
26 <input type="checkbox"/>	26 <input type="checkbox"/>	26 <input type="checkbox"/>	26 <input type="checkbox"/>	26 <input type="checkbox"/>	26 <input type="checkbox"/>
27 <input type="checkbox"/>	27 <input type="checkbox"/>	27 <input type="checkbox"/>	27 <input type="checkbox"/>	27 <input type="checkbox"/>	27 <input type="checkbox"/>
28 <input type="checkbox"/>	28 <input type="checkbox"/>	28 <input type="checkbox"/>	28 <input type="checkbox"/>	28 <input type="checkbox"/>	28 <input type="checkbox"/>
29 <input type="checkbox"/>	29 <input type="checkbox"/>	29 <input type="checkbox"/>	29 <input type="checkbox"/>	29 <input type="checkbox"/>	29 <input type="checkbox"/>
30 <input type="checkbox"/>	30 <input type="checkbox"/>	30 <input type="checkbox"/>	30 <input type="checkbox"/>	30 <input type="checkbox"/>	30 <input type="checkbox"/>
31 <input type="checkbox"/>	31 <input type="checkbox"/>	31 <input type="checkbox"/>	31 <input type="checkbox"/>	31 <input type="checkbox"/>	31 <input type="checkbox"/>
32 <input type="checkbox"/>	32 <input type="checkbox"/>	32 <input type="checkbox"/>	32 <input type="checkbox"/>	32 <input type="checkbox"/>	32 <input type="checkbox"/>
33 <input type="checkbox"/>	33 <input type="checkbox"/>	33 <input type="checkbox"/>	33 <input type="checkbox"/>	33 <input type="checkbox"/>	33 <input type="checkbox"/>
34 <input type="checkbox"/>	34 <input type="checkbox"/>	34 <input type="checkbox"/>	34 <input type="checkbox"/>	34 <input type="checkbox"/>	34 <input type="checkbox"/>
35 <input type="checkbox"/>	35 <input type="checkbox"/>	35 <input type="checkbox"/>	35 <input type="checkbox"/>	35 <input type="checkbox"/>	35 <input type="checkbox"/>
36 <input type="checkbox"/>	36 <input type="checkbox"/>	36 <input type="checkbox"/>	36 <input type="checkbox"/>	36 <input type="checkbox"/>	36 <input type="checkbox"/>
37 <input type="checkbox"/>	37 <input type="checkbox"/>	37 <input type="checkbox"/>	37 <input type="checkbox"/>	37 <input type="checkbox"/>	37 <input type="checkbox"/>
38 <input type="checkbox"/>	38 <input type="checkbox"/>	38 <input type="checkbox"/>	38 <input type="checkbox"/>	38 <input type="checkbox"/>	38 <input type="checkbox"/>
39 <input type="checkbox"/>	39 <input type="checkbox"/>	39 <input type="checkbox"/>	39 <input type="checkbox"/>	39 <input type="checkbox"/>	39 <input type="checkbox"/>
40 <input type="checkbox"/>	40 <input type="checkbox"/>	40 <input type="checkbox"/>	40 <input type="checkbox"/>	40 <input type="checkbox"/>	40 <input type="checkbox"/>

**Informacja**

- Znajdi listę kandydatów, na którą chcesz zgłosować.
- Postaw znak „X” w kratce przy nazwisku wybranego kandydata **wyłącznie na tej liście**.
- Jeżeli postawisz znak „X” na więcej niż jednej liście kandydatów, Twój głos będzie nieważny.
- Znak „X” to co najmniej dwie linie przecinające się wewnątrz kratki.



580,00 mm

## WZÓR

The diagram shows a ballot paper template with the following dimensions and content:

- Overall width: 210,0 mm
- Width of the main content area: 190,0 mm
- Overall height: 297,0 mm
- Height of the bottom section: 277,0 mm

The content of the ballot paper is as follows:

Okręg wyborczy nr ... str. 1 z ...

**KARTA DO GŁOSOWANIA**  
w wyborach do Sejmu Rzeczypospolitej Polskiej w dniu ... .. r.

**INFORMACJA**

1. To jest jedna karta do głosowania. Po oddaniu głosu wrzuć ją w całości do urny. Nie wrywaj z niej kartek, nie wydzieraj jej części.
2. Znajdź listę kandydatów, na którą chcesz zagłosować. Postaw znak „X” w kratce przy nazwisku wybranego kandydata wyłącznie na tej liście.
3. Jeżeli postawisz znak „X” na więcej niż jednej liście kandydatów, Twój głos będzie nieważny.
4. Znak „X” to co najmniej dwie linie przecinające się wewnątrz kratki.

pieczęć okręgowej komisji wyborczej



The image shows a ballot paper template with the following dimensions and layout:

- Overall width: 210,00 mm
- Width of the main content area: 190,00 mm
- Overall height: 297,00 mm
- Height of the top section: 52,00 mm
- Width of the top-left section: 15,60 mm
- Width of the top-right section: 117,70 mm
- Vertical spacing between rows: 6,00 mm
- Row numbers: 01 to 40
- Text: "Okręg wyborczy nr ...", "LISTA NR...", "str. 3 z ...", "(symbol komitetu wyborczego)", "(nazwa lub skrót nazwy komitetu wyborczego)"
- Diagram of a ballot box with dimensions: 9,00 mm (width), 9,00 mm (height), and 9,00 mm (depth).

01	<input type="checkbox"/>		21	<input type="checkbox"/>	
02	<input type="checkbox"/>		22	<input type="checkbox"/>	
03	<input type="checkbox"/>		23	<input type="checkbox"/>	
04	<input type="checkbox"/>		24	<input type="checkbox"/>	
05	<input type="checkbox"/>		25	<input type="checkbox"/>	
06	<input type="checkbox"/>		26	<input type="checkbox"/>	
07	<input type="checkbox"/>		27	<input type="checkbox"/>	
08	<input type="checkbox"/>		28	<input type="checkbox"/>	
09	<input type="checkbox"/>		29	<input type="checkbox"/>	
10	<input type="checkbox"/>		30	<input type="checkbox"/>	
11	<input type="checkbox"/>		31	<input type="checkbox"/>	
12	<input type="checkbox"/>		32	<input type="checkbox"/>	
13	<input type="checkbox"/>		33	<input type="checkbox"/>	
14	<input type="checkbox"/>		34	<input type="checkbox"/>	
15	<input type="checkbox"/>		35	<input type="checkbox"/>	
16	<input type="checkbox"/>		36	<input type="checkbox"/>	
17	<input type="checkbox"/>		37	<input type="checkbox"/>	
18	<input type="checkbox"/>		38	<input type="checkbox"/>	
19	<input type="checkbox"/>		39	<input type="checkbox"/>	
20	<input type="checkbox"/>		40	<input type="checkbox"/>	

210,00 mm  
190,00 mm

Okręg wyborczy nr ... str. ... z ...

**LISTA NR...**

(symbol komitetu wyborczego)

.....  
(nazwa lub skrót nazwy komitetu wyborczego)

01 <input type="checkbox"/> _____	21 <input type="checkbox"/> _____
02 <input type="checkbox"/> _____	22 <input type="checkbox"/> _____
03 <input type="checkbox"/> _____	23 <input type="checkbox"/> _____
04 <input type="checkbox"/> _____	24 <input type="checkbox"/> _____
05 <input type="checkbox"/> _____	25 <input type="checkbox"/> _____
06 <input type="checkbox"/> _____	26 <input type="checkbox"/> _____
07 <input type="checkbox"/> _____	27 <input type="checkbox"/> _____
08 <input type="checkbox"/> _____	28 <input type="checkbox"/> _____
09 <input type="checkbox"/> _____	29 <input type="checkbox"/> _____
10 <input type="checkbox"/> _____	30 <input type="checkbox"/> _____
11 <input type="checkbox"/> _____	31 <input type="checkbox"/> _____
12 <input type="checkbox"/> _____	32 <input type="checkbox"/> _____
13 <input type="checkbox"/> _____	33 <input type="checkbox"/> _____
14 <input type="checkbox"/> _____	34 <input type="checkbox"/> _____
15 <input type="checkbox"/> _____	35 <input type="checkbox"/> _____
16 <input type="checkbox"/> _____	36 <input type="checkbox"/> _____
17 <input type="checkbox"/> _____	37 <input type="checkbox"/> _____
18 <input type="checkbox"/> _____	38 <input type="checkbox"/> _____
19 <input type="checkbox"/> _____	39 <input type="checkbox"/> _____
20 <input type="checkbox"/> _____	40 <input type="checkbox"/> _____

9,00 mm      9,00 mm

9,00 mm

297,00 mm

277,00 mm

WZÓR

210,00 mm  
190,00 mm

**KARTA DO GŁOSOWANIA**  
Okręg wyborczy nr ..... w wyborach do Senatu Rzeczypospolitej Polskiej w dniu ..... r.  
**KANDYDACI NA SENATORA**

6,00 mm 6,00 mm 36,70 mm 41,20 mm

01  (nazwisko i imię - imiona)  
zgłoszony/a przez ..... (nazwa lub skrót nazwy komisji wyborczej)

02  (nazwisko i imię - imiona)  
zgłoszony/a przez ..... (nazwa lub skrót nazwy komisji wyborczej)

03  (nazwisko i imię - imiona)  
zgłoszony/a przez ..... (nazwa lub skrót nazwy komisji wyborczej)

04  (nazwisko i imię - imiona)  
zgłoszony/a przez ..... (nazwa lub skrót nazwy komisji wyborczej)

05  (nazwisko i imię - imiona)  
zgłoszony/a przez ..... (nazwa lub skrót nazwy komisji wyborczej)

06  (nazwisko i imię - imiona)  
zgłoszony/a przez ..... (nazwa lub skrót nazwy komisji wyborczej)

07  (nazwisko i imię - imiona)  
zgłoszony/a przez ..... (nazwa lub skrót nazwy komisji wyborczej)

08  (nazwisko i imię - imiona)  
zgłoszony/a przez ..... (nazwa lub skrót nazwy komisji wyborczej)

09  (nazwisko i imię - imiona)  
zgłoszony/a przez ..... (nazwa lub skrót nazwy komisji wyborczej)

10  (nazwisko i imię - imiona)  
zgłoszony/a przez ..... (nazwa lub skrót nazwy komisji wyborczej)

6,00 mm 12,00 mm 28,00 mm 9,00 mm 9,00 mm

(symbol komisji wyborczej)

257,00 mm 237,00 mm

**Informacja**  
1. Znajdź kandydata, na którego chcesz zgłosować.  
2. Postaw znak „X” w kratce **wyłącznie** przy nazwisku tego kandydata.  
3. Jeżeli postawisz znak „X” przy nazwisku więcej niż jednego kandydata, Twój głos będzie nieważny.  
4. Znak „X” to co najmniej dwie linie przecinające się wewnątrz kratki.

pieczęć okręgowej komisji wyborczej

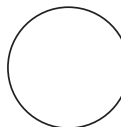
WZÓR

The diagram shows a voting card template with the following dimensions and layout:

- Overall dimensions:** 210,00 mm width and 345,00 mm height.
- Internal dimensions:** 190,00 mm width and 325,00 mm height.
- Header:** "KARTA DO GŁOSOWANIA" and "KANDYDACI NA SENATORA".
- Form fields:** "Okręg wyborczy nr ...", "w wyborach do Senatu Rzeczypospolitej Polskiej w dniu ..... r.", and "KANDYDACI NA SENATORA".
- Candidate entries (01-15):** Each entry includes a box for the candidate number, a box for the name, and a box for the committee name.
- Dimensions for candidate entries:** 6,00 mm for the candidate number box, 36,70 mm for the name box, 41,20 mm for the committee name box, and 9,00 mm for the ballot box.
- Other dimensions:** 28,00 mm for the left margin, 12,00 mm for the vertical spacing between entries, and 9,00 mm for the vertical spacing between ballot boxes.
- Information section:** "Informacja" with 4 instructions regarding voting.
- Seals:** Two circular seals, one labeled "pieczęć okręgowej komisji wyborczej".

**Informacja**

1. Znajdź kandydata, na którego chcesz zgłosować.
2. Postaw znak „X” w kratce **wyłącznie** przy nazwisku tego kandydata.
3. Jeżeli postawisz znak „X” przy nazwisku więcej niż jednego kandydata, Twój głos będzie nieważny.
4. Znak „X” to co najmniej dwie linie przecinające się wewnątrz kratki.





WZÓR

The diagram shows a voting card template with the following dimensions and layout:

- Overall dimensions:** 190,00 mm width and 148,00 mm height.
- Internal dimensions:** 210,00 mm width and 128,00 mm height.
- Text fields:**
  - Okręg wyborczy nr ....
  - KARTA DO GŁOSOWANIA
  - w wyborach do Senatu Rzeczypospolitej Polskiej w dniu ..... r.
  - KANDYDAT NA SENATORA
  - zgłoszony przez ..... (nazwa lub skrót nazwy komisji wyborczego)
  - (symbol komisji wyborczego)
  - (nazwisko i imię - imiona)
- Marking area:**
  - TAK (with a 33,20 mm wide box)
  - NIE (with a 6,00 mm wide box)
  - Vertical spacing: 68,30 mm from top, 10,00 mm between boxes, 6,00 mm from bottom.
- Information section:**
  - Informacja**
  - 1. Jeżeli chcesz zgłosować na kandydata, postaw znak „X” w kratce przy słowie „TAK”.
  - 2. Jeżeli nie chcesz zgłosować na kandydata, postaw znak „X” w kratce przy słowie „NIE”.
  - 3. Jeżeli postawisz znak „X” w obu kratkach albo nie postawisz znaku „X” w żadnej kratce, Twój głos będzie nieważny.
  - 4. Znak „X” to co najmniej dwie linie przecinające się wewnątrz kratki.
- Seals:**
  - Two circular seal areas: one empty and one labeled "pieczęć okręgowej komisji wyborczej".


WZÓR



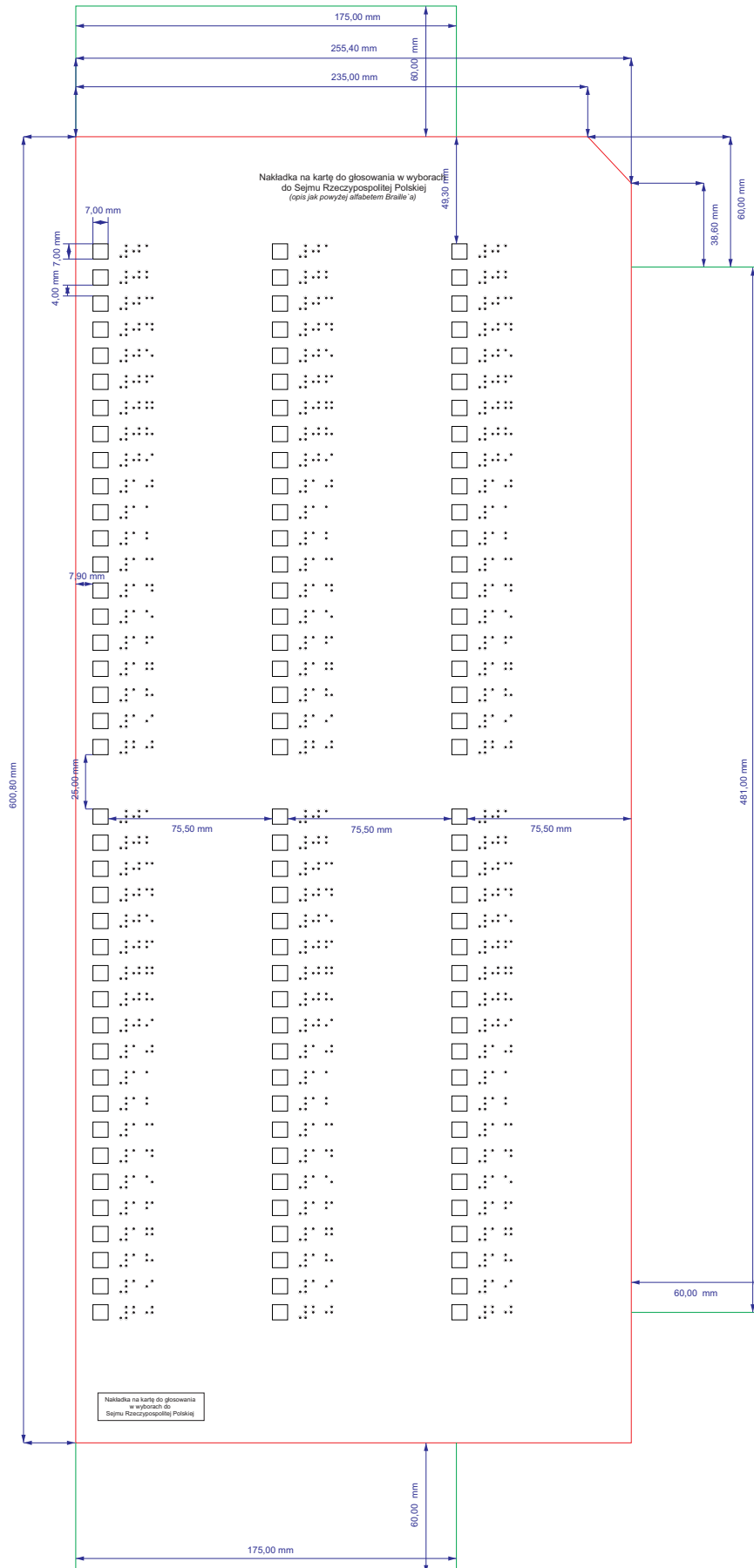
WZÓR



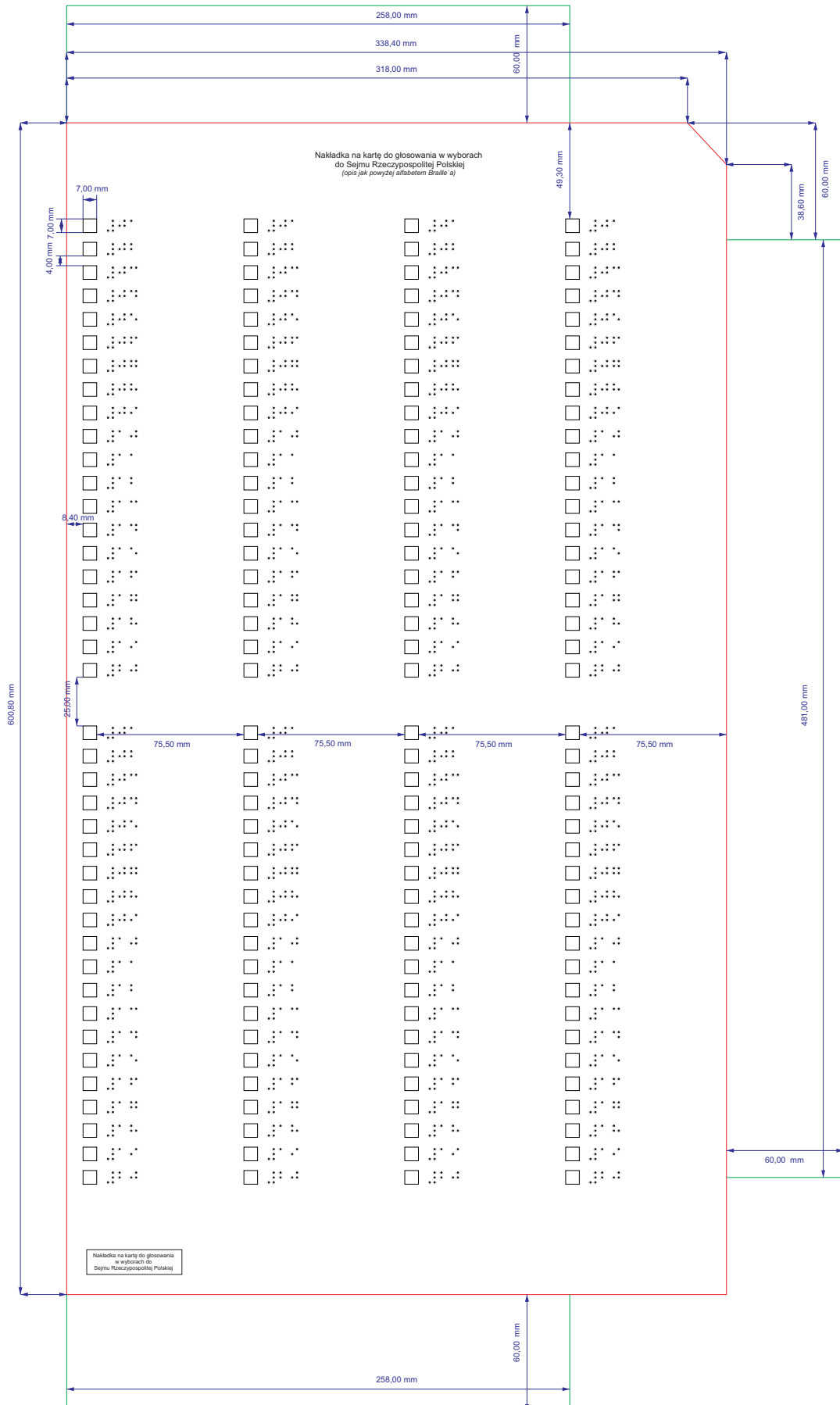
WZÓR



WZÓR




WZÓR






WZÓR






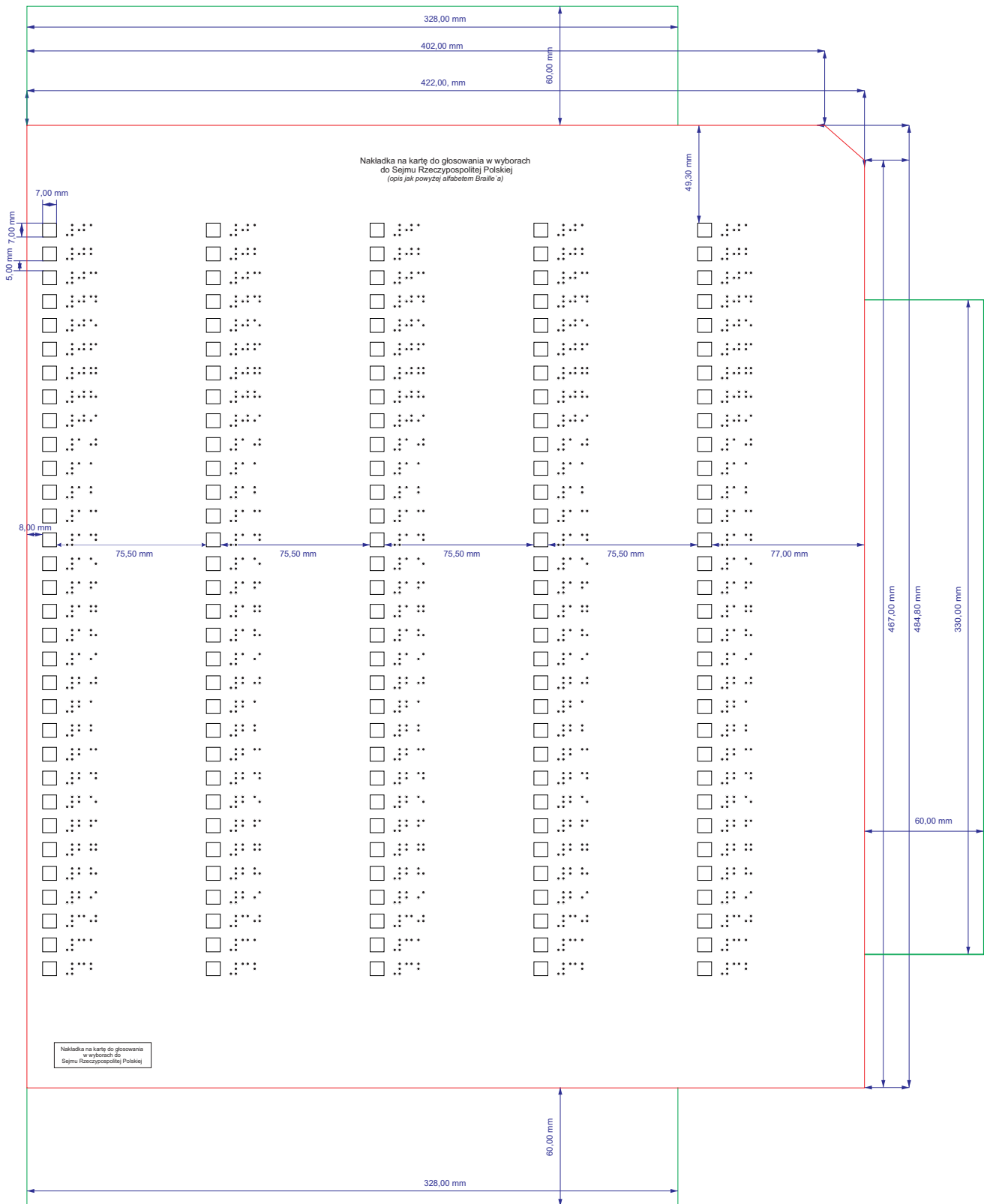
WZÓR



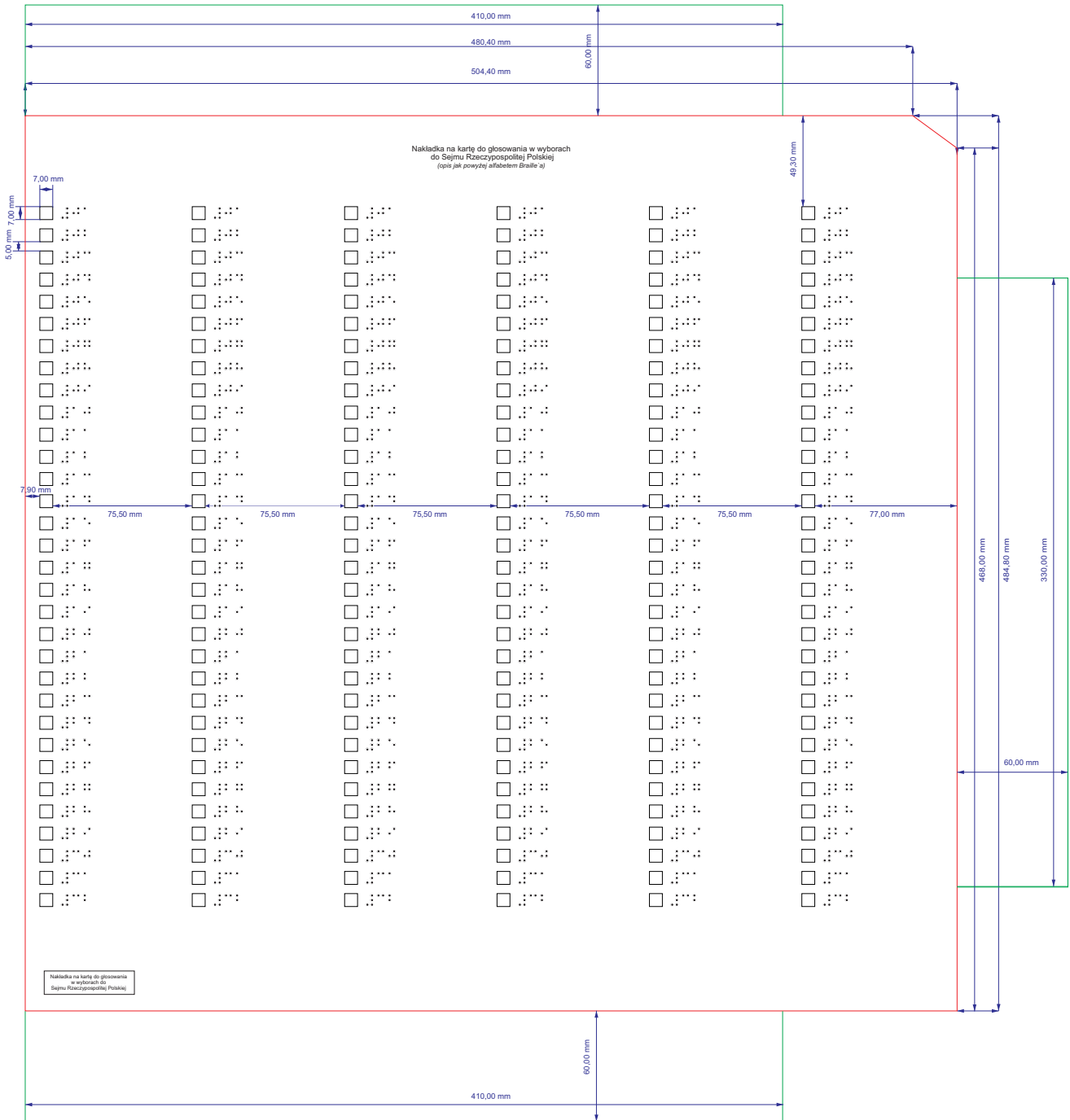
WZÓR



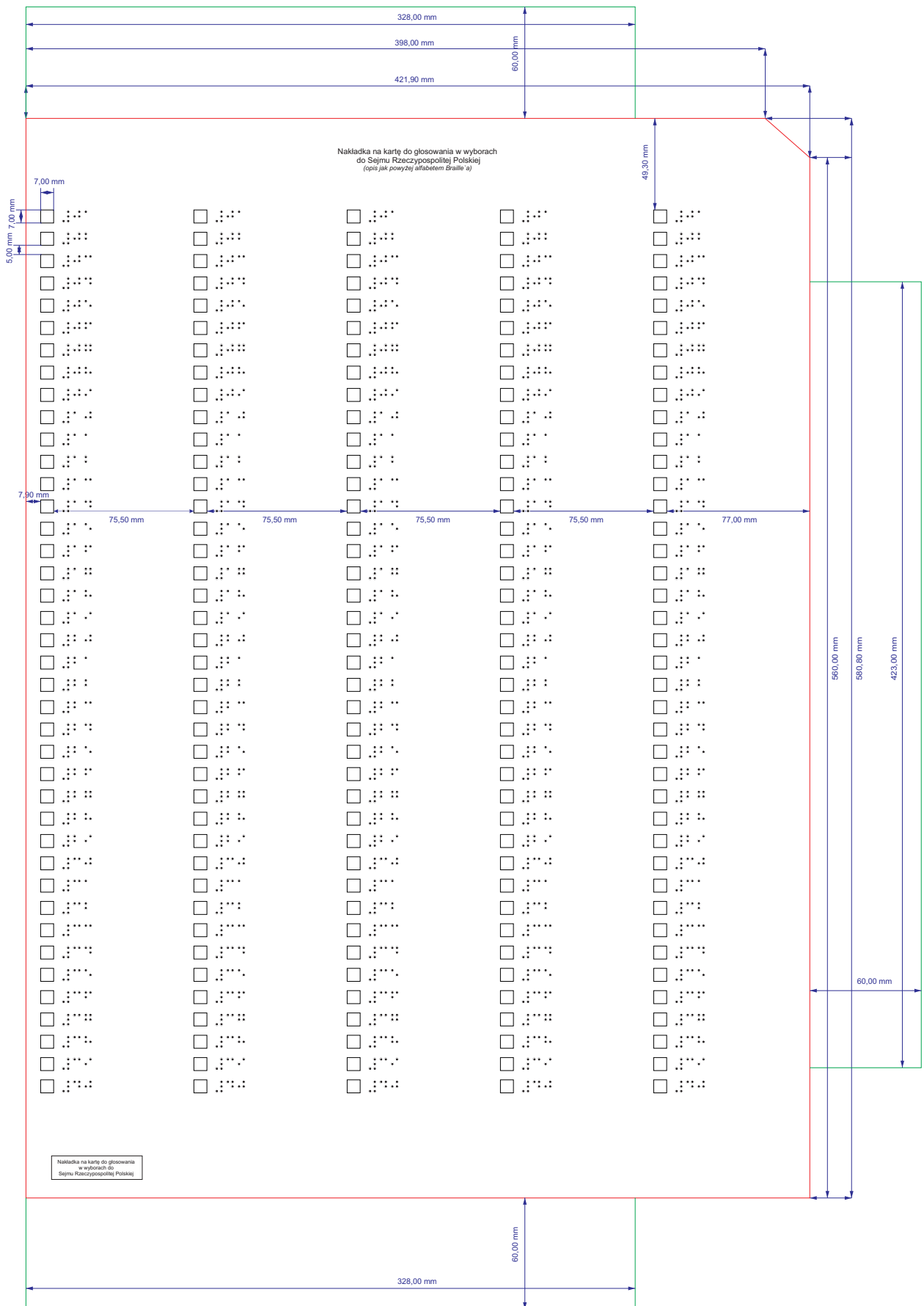
WZÓR




WZÓR



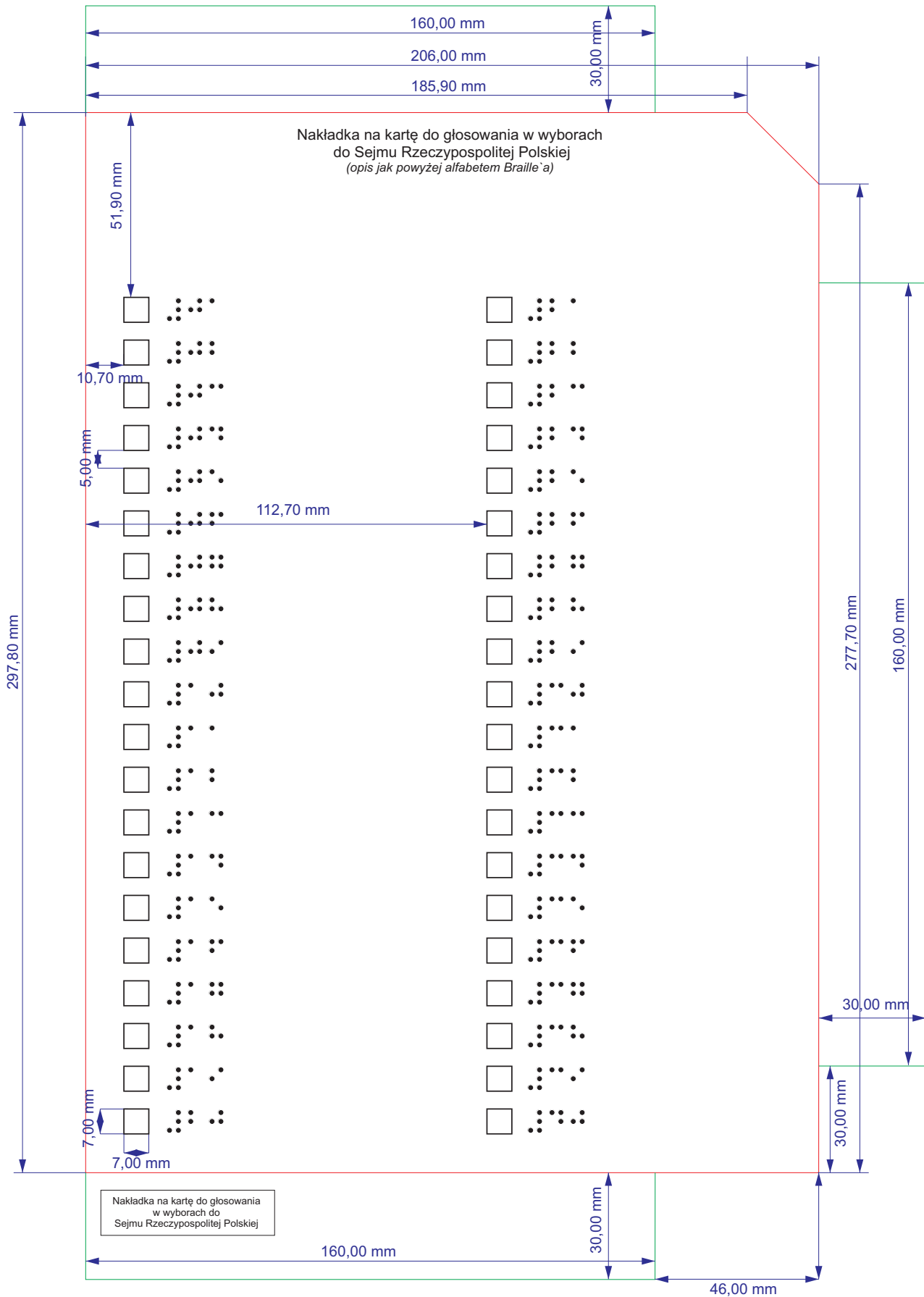
WZÓR



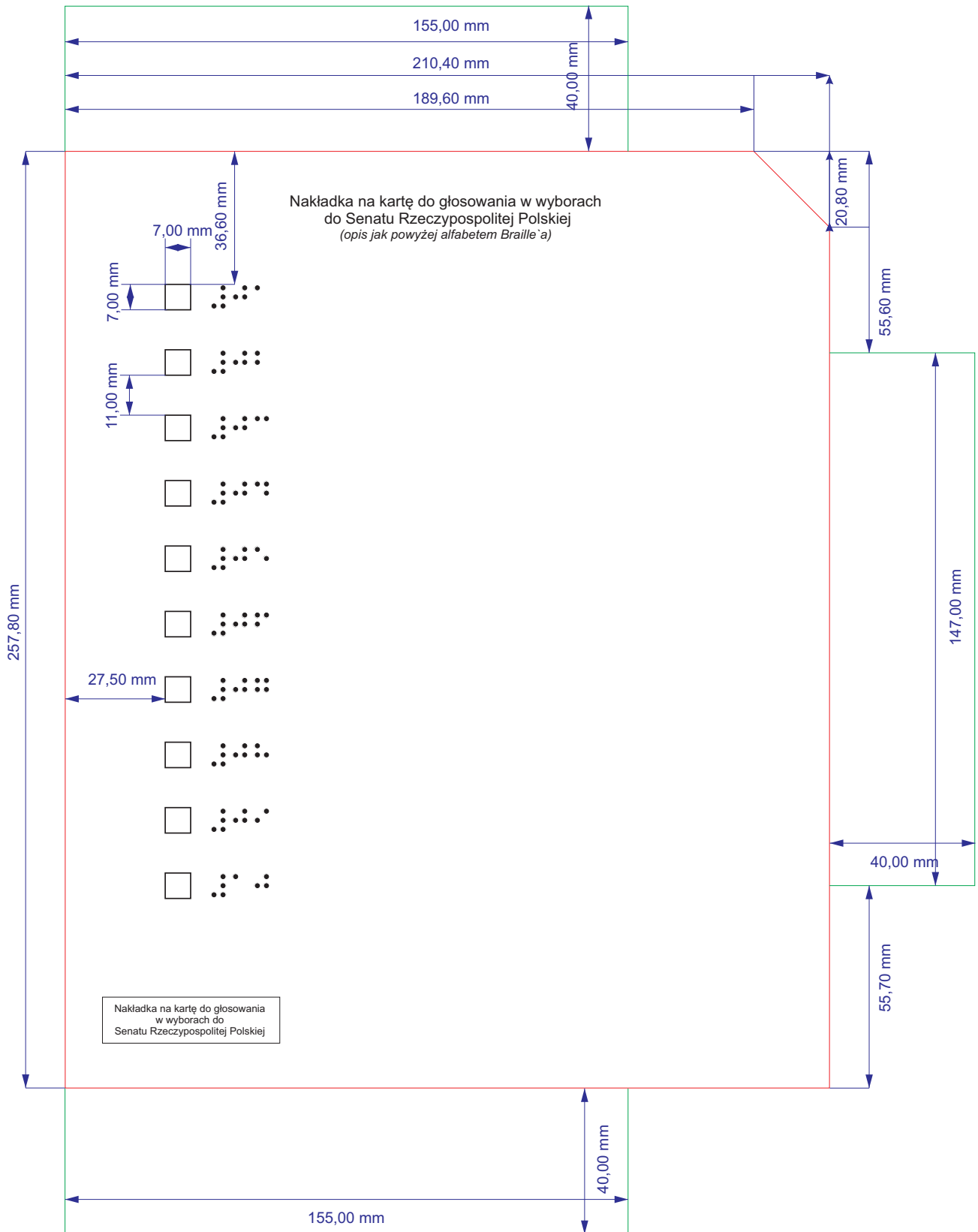
WZÓR



WZÓR

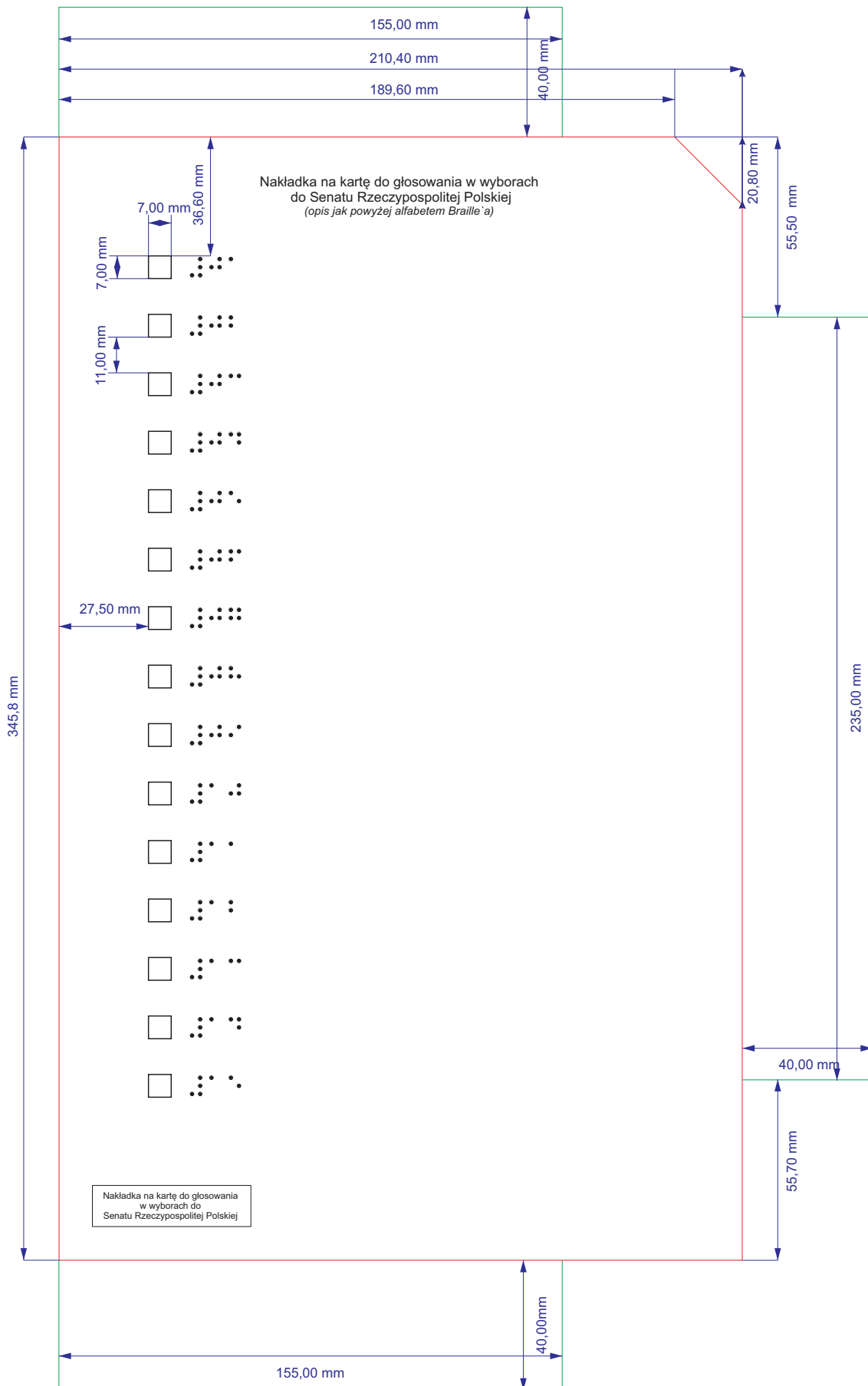


WZÓR





WZÓR



WZÓR

