

Warszawa, dnia 5 lipca 2024 r.

Poz. 996

**ROZPORZĄDZENIE
MINISTRA EDUKACJI¹⁾**

z dnia 28 czerwca 2024 r.

zmieniające rozporządzenie w sprawie podstawy programowej wychowania przedszkolnego oraz podstawy programowej kształcenia ogólnego dla szkoły podstawowej, w tym dla uczniów z niepełnosprawnością intelektualną w stopniu umiarkowanym lub znacznym, kształcenia ogólnego dla branżowej szkoły I stopnia, kształcenia ogólnego dla szkoły specjalnej przysposabiającej do pracy oraz kształcenia ogólnego dla szkoły policealnej

Na podstawie art. 47 ust. 1 pkt 1 lit. a, b, e, f i h ustawy z dnia 14 grudnia 2016 r. – Prawo oświatowe (Dz. U. z 2024 r. poz. 737 i 854) zarządza się, co następuje:

§ 1. W rozporządzeniu Ministra Edukacji Narodowej z dnia 14 lutego 2017 r. w sprawie podstawy programowej wychowania przedszkolnego oraz podstawy programowej kształcenia ogólnego dla szkoły podstawowej, w tym dla uczniów z niepełnosprawnością intelektualną w stopniu umiarkowanym lub znacznym, kształcenia ogólnego dla branżowej szkoły I stopnia, kształcenia ogólnego dla szkoły specjalnej przysposabiającej do pracy oraz kształcenia ogólnego dla szkoły policealnej (Dz. U. poz. 356, z późn. zm.²⁾) wprowadza się następujące zmiany:

- 1) załącznik nr 2 do rozporządzenia otrzymuje brzmienie określone w załączniku nr 1 do niniejszego rozporządzenia;
- 2) załącznik nr 4a do rozporządzenia otrzymuje brzmienie określone w załączniku nr 2 do niniejszego rozporządzenia.

§ 2. Podstawę programową kształcenia ogólnego dla szkoły podstawowej, stanowiącą załącznik nr 2 do rozporządzenia zmienianego w § 1, w brzmieniu obowiązującym przed dniem 1 września 2023 r., w zakresie przedmiotu technika, stosuje się w roku szkolnym 2024/2025 w klasie VI szkoły podstawowej.

§ 3. Podstawę programową kształcenia ogólnego dla branżowej szkoły I stopnia, stanowiącą załącznik nr 4a do rozporządzenia zmienianego w § 1, w brzmieniu obowiązującym przed dniem 1 września 2022 r., w zakresie przedmiotów: historia i wiedza o społeczeństwie, stosuje się w roku szkolnym 2024/2025 w klasie III branżowej szkoły I stopnia, do której uczęszczają uczniowie, którzy rozpoczęli kształcenie w klasie I z dniem 1 lutego 2022 r.

§ 4. Podstawę programową kształcenia ogólnego dla branżowej szkoły I stopnia, stanowiącą załącznik nr 4a do rozporządzenia zmienianego w § 1, w brzmieniu obowiązującym przed dniem 1 września 2024 r., w zakresie przedmiotu historia i teraźniejszość, stosuje się w roku szkolnym 2024/2025 w klasie I branżowej szkoły I stopnia, do której uczęszczają uczniowie, którzy rozpoczęli kształcenie z dniem 1 lutego 2024 r.

§ 5. Rozporządzenie wchodzi w życie z dniem 1 września 2024 r.

Minister Edukacji: *B. Nowacka*

¹⁾ Minister Edukacji kieruje działem administracji rządowej – oświata i wychowanie, na podstawie § 1 ust. 2 rozporządzenia Prezesa Rady Ministrów z dnia 18 grudnia 2023 r. w sprawie szczegółowego zakresu działania Ministra Edukacji (Dz. U. poz. 2717).

²⁾ Zmiany wymienionego rozporządzenia zostały ogłoszone w Dz. U. z 2018 r. poz. 1679, z 2021 r. poz. 1533, z 2022 r. poz. 609 i 1717 oraz z 2023 r. poz. 312 i 1759.

Załącznik nr 1**PODSTAWA PROGRAMOWA KSZTAŁCENIA OGÓLNEGO DLA SZKOŁY PODSTAWOWEJ**

Kształcenie w szkole podstawowej stanowi fundament wykształcenia. Zadaniem szkoły jest łagodne wprowadzenie dziecka w świat wiedzy, przygotowanie do wykonywania obowiązków ucznia oraz wdrażanie do samorozwoju. Szkoła zapewnia bezpieczne warunki oraz przyjazną atmosferę do nauki, uwzględniając indywidualne możliwości i potrzeby edukacyjne ucznia. Najważniejszym celem kształcenia w szkole podstawowej jest dbałość o integralny rozwój biologiczny, poznawczy, emocjonalny, społeczny i moralny ucznia.

Kształcenie w szkole podstawowej trwa osiem lat i jest podzielone na dwa etapy edukacyjne:

- 1) I etap edukacyjny obejmujący klasy I–III szkoły podstawowej – edukacja wczesnoszkolna;
- 2) II etap edukacyjny obejmujący klasy IV–VIII szkoły podstawowej.

Kształcenie ogólne w szkole podstawowej ma na celu:

- 1) wprowadzanie uczniów w świat wartości, w tym ofiarności, współpracy, solidarności, altruizmu, patriotyzmu i szacunku dla tradycji, dbania o środowisko przyrodnicze, w tym klimat, w skali lokalnej i globalnej, wskazywanie wzorców postępowania i budowanie relacji społecznych, sprzyjających bezpiecznemu rozwojowi ucznia (rodzina, przyjaciele);
- 2) wzmocnianie poczucia tożsamości indywidualnej, kulturowej, narodowej, regionalnej i etnicznej;
- 3) formowanie u uczniów poczucia godności własnej osoby i szacunku dla godności innych osób;
- 4) rozwijanie kompetencji, takich jak: kreatywność, innowacyjność i przedsiębiorczość;
- 5) rozwijanie umiejętności krytycznego i logicznego myślenia, rozumowania, argumentowania i wnioskowania;
- 6) ukazywanie wartości wiedzy jako podstawy do rozwoju umiejętności;

- 7) rozbudzanie ciekawości poznawczej uczniów oraz motywacji do nauki;
- 8) wyposażenie uczniów w taki zasób wiadomości oraz kształtowanie takich umiejętności, które pozwalają w sposób bardziej dojrzały i uporządkowany zrozumieć świat;
- 9) wspieranie ucznia w rozpoznawaniu własnych predyspozycji i określaniu drogi dalszej edukacji;
- 10) wszechstronny rozwój osobowy ucznia przez pogłębianie wiedzy oraz zaspokajanie i rozbudzanie jego naturalnej ciekawości poznawczej;
- 11) kształtowanie postawy otwartej wobec świata i innych ludzi, aktywności w życiu społecznym oraz odpowiedzialności za zbiorowość;
- 12) zachęcanie do zorganizowanego i świadomego samokształcenia opartego na umiejętności przygotowania własnego warsztatu pracy;
- 13) ukierunkowanie ucznia ku wartościom.

Najważniejsze umiejętności rozwijane w ramach kształcenia ogólnego w szkole podstawowej to:

- 1) sprawne komunikowanie się w języku polskim i językach obcych nowożytnych;
- 2) sprawne wykorzystywanie narzędzi matematyki w życiu codziennym, a także kształcenie myślenia matematycznego;
- 3) poszukiwanie, porządkowanie, krytyczna analiza oraz wykorzystanie informacji z różnych źródeł;
- 4) kreatywne rozwiązywanie problemów z różnych dziedzin ze świadomym wykorzystaniem metod i narzędzi wywodzących się z informatyki, w tym programowanie;
- 5) rozwiązywanie problemów, również z wykorzystaniem technik mediacyjnych;
- 6) praca w zespole i społeczna aktywność;
- 7) aktywny udział w życiu kulturalnym szkoły, środowiska lokalnego oraz kraju.

W procesie kształcenia ogólnego szkoła podstawowa na każdym przedmiocie kształtuje kompetencje językowe uczniów oraz dba o wyposażenie uczniów w wiadomości i umiejętności umożliwiające komunikowanie się w języku polskim w sposób poprawny i zrozumiały.

Ważnym zadaniem szkoły jest kształcenie w zakresie porozumiewania się w językach obcych nowożytnych. W klasach I–VI szkoły podstawowej uczniowie uczą się jednego języka obcego nowożytnego, natomiast w klasach VII i VIII – dwóch języków obcych nowożytnych. Od klasy

VII uczniowie mogą także realizować nauczanie dwujęzyczne, jeżeli szkoła zorganizuje taką formę kształcenia.

Zadaniem szkoły podstawowej jest wprowadzenie uczniów w świat literatury, ugruntowanie ich zainteresowań czytelniczych oraz wyposażenie w kompetencje czytelnicze potrzebne do krytycznego odbioru utworów literackich i innych tekstów kultury. Szkoła podejmuje działania mające na celu rozbudzenie u uczniów zamiłowania do czytania oraz działania sprzyjające zwiększeniu aktywności czytelniczej uczniów, kształtuje postawę dojrzałego i odpowiedzialnego czytelnika, przygotowanego do otwartego dialogu z dziełem literackim. W procesie kształcenia i wychowania wskazuje rolę biblioteki (szkolnej, publicznej, naukowej i in.) oraz zachęca do podejmowania indywidualnych prób twórczych.

Wysokie kompetencje czytelnicze wpływają na sukces uczniów w szkole, a w późniejszym życiu pozwalają pokonywać uczniom ograniczenia i trudności związane z mniej sprzyjającym środowiskiem społecznym.

Czytanie jako umiejętność rozumienia, wykorzystywania i refleksyjnego przetwarzania tekstów, w tym tekstów kultury, to jedna z najważniejszych umiejętności zdobywanych przez ucznia w procesie kształcenia.

Dzieci, które dużo czytają, mają bogaty zasób słownictwa, z łatwością nazywają swoje uczucia i wchodzą w relacje z rówieśnikami, rzadziej sprawiają kłopoty wychowawcze, mając lepiej rozwiniętą wyobraźnię umożliwiającą obiektywne spojrzenie na zachowania własne i innych, w konsekwencji lepiej radzą sobie z obowiązkami szkolnymi, a także funkcjonowaniem w społeczności szkolnej.

Ważne jest, aby zainteresować ucznia czytaniem na poziomie szkoły podstawowej. Uczeń powinien mieć zapewniony kontakt z książką, np. przez udział w zajęciach, na których czytane są na głos przez nauczycieli fragmenty lektur lub udział w zajęciach prowadzonych w bibliotece szkolnej. W ten sposób rozwijane są kompetencje czytelnicze, które ukształtują nawyk czytania książek również w dorosłym życiu.

Szkoła ma stwarzać uczniom warunki do nabywania wiedzy i umiejętności potrzebnych do rozwiązywania problemów z wykorzystaniem metod i technik wywodzących się z informatyki, w tym logicznego i algorytmicznego myślenia, programowania, posługiwania się aplikacjami komputerowymi, wyszukiwania i wykorzystywania informacji z różnych źródeł, posługiwania się komputerem i podstawowymi urządzeniami cyfrowymi oraz stosowania tych umiejętności

na zajęciach z różnych przedmiotów m.in. do pracy nad tekstem, wykonywania obliczeń, przetwarzania informacji i jej prezentacji w różnych postaciach.

Szkoła ma również przygotowywać ich do dokonywania świadomych i odpowiedzialnych wyborów w trakcie korzystania z zasobów dostępnych w Internecie, krytycznej analizy informacji, bezpiecznego poruszania się w przestrzeni cyfrowej, w tym nawiązywania i utrzymywania opartych na wzajemnym szacunku relacji z innymi użytkownikami sieci.

Szkoła oraz poszczególni nauczyciele podejmują działania mające na celu zindywidualizowane wspomaganie rozwoju każdego ucznia, stosownie do jego potrzeb i możliwości.

Uczniom z niepełnosprawnościami, w tym uczniom z niepełnosprawnością intelektualną w stopniu lekkim, nauczanie dostosowuje się do ich możliwości psychofizycznych oraz tempa uczenia się. Wybór form indywidualizacji nauczania powinien wynikać z rozpoznania potencjału każdego ucznia. Jeśli nauczyciel pozwoli uczniowi na osiągnięcie sukcesu na miarę jego możliwości, wówczas ma on szansę na rozwój ogólny i edukacyjny. Nauczyciel powinien tak dobierać zadania, aby z jednej strony nie przerastały one możliwości ucznia (uniemożliwiały osiągnięcie sukcesu), a z drugiej nie powodowały obniżenia motywacji do radzenia sobie z wyzwaniami.

Ważną rolę w kształceniu i wychowaniu uczniów w szkole podstawowej odgrywa edukacja zdrowotna. Zadaniem szkoły jest kształtowanie postaw prozdrowotnych uczniów, w tym wdrożenie ich do zachowań higienicznych, bezpiecznych dla zdrowia własnego i innych osób, a ponadto ugruntowanie wiedzy z zakresu prawidłowego odżywiania się, korzyści płynących z aktywności fizycznej, a także stosowania profilaktyki.

Kształcenie i wychowanie w szkole podstawowej sprzyja rozwijaniu postaw obywatelskich, patriotycznych i społecznych uczniów. Zadaniem szkoły jest wzmacnianie poczucia tożsamości narodowej, przywiązania do historii i tradycji narodowych, przygotowanie i zachęcanie do podejmowania działań na rzecz środowiska szkolnego i lokalnego, w tym do angażowania się w wolontariat. Szkoła dba o wychowanie dzieci i młodzieży w duchu akceptacji i szacunku dla drugiego człowieka, kształtuje postawę szacunku dla środowiska przyrodniczego, w tym upowszechnia wiedzę o zasadach zrównoważonego rozwoju, motywuje do działań na rzecz ochrony środowiska, w tym klimatu, oraz rozwija zainteresowanie ekologią.

Zadaniem szkoły jest przygotowanie uczniów do wyboru kierunku kształcenia i zawodu. Szkoła prowadzi zajęcia z zakresu doradztwa zawodowego.

Duże znaczenie dla rozwoju młodego człowieka oraz jego sukcesów w dorosłym życiu ma nabywanie kompetencji społecznych takich jak komunikacja i współpraca w grupie, w tym w środowiskach wirtualnych, udział w projektach zespołowych lub indywidualnych oraz organizacja i zarządzanie projektami.

Zastosowanie metody projektu, oprócz wspierania w nabywaniu wspomnianych wyżej kompetencji, pomaga również rozwijać u uczniów przedsiębiorczość i kreatywność oraz umożliwia stosowanie w procesie kształcenia innowacyjnych rozwiązań programowych, organizacyjnych lub metodycznych.

Metoda projektu zakłada znaczną samodzielność i odpowiedzialność uczestników, co stwarza uczniom warunki do indywidualnego kierowania procesem uczenia się. Wspiera integrację zespołu klasowego, w którym uczniowie, dzięki pracy w grupie, uczą się rozwiązywania problemów, aktywnego słuchania, skutecznego komunikowania się, a także wzmacniając poczucie własnej wartości. Metoda projektu wdraża uczniów do planowania oraz organizowania pracy, a także dokonywania samooceny. Projekty swoim zakresem mogą obejmować jeden lub więcej przedmiotów. Pozwalają na współdziałanie szkoły ze środowiskiem lokalnym oraz na zaangażowanie rodziców uczniów.

Projekty mogą być wykonywane indywidualnie lub zespołowo. Uczniowie podczas pracy nad projektami powinni mieć zapewnioną pomoc nauczyciela – opiekuna. Nauczyciele korzystający z metody projektu mogą indywidualizować techniki pracy różnicując wymagania.

Wyboru treści podstawy programowej kształcenia ogólnego dla szkoły podstawowej, które będą realizowane metodą projektu, może dokonywać nauczyciel samodzielnie lub w porozumieniu z uczniami.

Projekt, w zależności od potrzeb, może być realizowany np. przez tydzień, miesiąc, semestr lub być działaniem całorocznym. W organizacji pracy szkoły można uwzględnić również takie rozwiązanie, które zakłada, że w określonym czasie w szkole nie są prowadzone zajęcia z podziałem na poszczególne lekcje, lecz są one realizowane metodą projektu.

Przy realizacji projektu wskazane jest wykorzystywanie technologii informacyjno-komunikacyjnych.

Opis wymagań szczegółowych odnoszących się do wiadomości i umiejętności zdobytych przez ucznia w szkole podstawowej jest przedstawiony w języku efektów uczenia się, zgodnie z Polską Ramą Kwalifikacji¹⁾.

Działalność edukacyjna szkoły określona jest przez:

- 1) szkolny zestaw programów nauczania;
- 2) program wychowawczo-profilaktyczny szkoły.

Szkolny zestaw programów nauczania oraz program wychowawczo-profilaktyczny szkoły tworzą spójną całość i muszą uwzględniać wszystkie wymagania opisane w podstawie programowej. Ich przygotowanie i realizacja są zadaniem zarówno całej szkoły, jak i każdego nauczyciela.

Obok zadań wychowawczych i profilaktycznych nauczyciele wykonują również działania opiekuńcze odpowiednio do istniejących potrzeb.

Działalność wychowawcza szkoły należy do podstawowych celów polityki oświatowej państwa. Wychowanie młodego pokolenia jest zadaniem rodziny i szkoły, która w swojej działalności musi uwzględniać wolę rodziców, ale także i państwa, do którego obowiązków należy stwarzanie właściwych warunków wychowania. Zadaniem szkoły jest ukierunkowanie procesu wychowawczego na wartości, które wyznaczają cele wychowania i kryteria jego oceny. Wychowanie ukierunkowane na wartości zakłada przede wszystkim podmiotowe traktowanie ucznia, a wartości skłaniają człowieka do podejmowania odpowiednich wyborów czy decyzji. W realizowanym procesie dydaktyczno-wychowawczym szkoła podejmuje działania związane z miejscami ważnymi dla pamięci narodowej, formami upamiętniania postaci i wydarzeń z przeszłości, najważniejszymi świętami narodowymi i symbolami państwowymi.

W szkole podstawowej na I etapie edukacyjnym, obejmującym klasy I–III – edukacja wczesnoszkolna, edukacja jest realizowana w formie kształcenia zintegrowanego. Na II etapie edukacyjnym, obejmującym klasy IV–VIII, są realizowane następujące przedmioty:

- 1) język polski;
- 2) język obcy nowożytny;
- 3) drugi język obcy nowożytny;
- 4) język łaciński;
- 5) muzyka;

¹⁾ Ustawa z dnia 22 grudnia 2015 r. o Zintegrowanym Systemie Kwalifikacji (Dz. U. z 2020 r. poz. 226 oraz z 2023 r. poz. 2005).

- 6) plastyka;
- 7) historia;
- 8) wiedza o społeczeństwie;
- 9) przyroda;
- 10) geografia;
- 11) biologia;
- 12) chemia;
- 13) fizyka;
- 14) matematyka;
- 15) informatyka;
- 16) technika;
- 17) wychowanie fizyczne;
- 18) edukacja dla bezpieczeństwa;
- 19) wychowanie do życia w rodzinie²⁾;
- 20) etyka;
- 21) język mniejszości narodowej lub etnicznej³⁾;
- 22) język regionalny – język kaszubski³⁾.

I etap edukacyjny: klasy I–III – edukacja wczesnoszkolna

Celem edukacji wczesnoszkolnej jest wspieranie całościowego rozwoju dziecka. Proces wychowania i kształcenia prowadzony w klasach I–III szkoły podstawowej umożliwia dziecku odkrywanie własnych możliwości, sensu działania oraz gromadzenie doświadczeń na drodze prowadzącej do prawdy, dobra i piękna. Edukacja na tym etapie jest ukierunkowana na zaspokojenie naturalnych potrzeb rozwojowych ucznia. Szkoła respektuje podmiotowość ucznia w procesie budowania indywidualnej wiedzy oraz przechodzenia z wieku dziecięcego do okresu dorastania. W efekcie takiego wsparcia dziecko osiąga dojrzałość do podjęcia nauki na II etapie edukacyjnym.

²⁾ Sposób nauczania przedmiotu wychowanie do życia w rodzinie określają przepisy wydane na podstawie art. 4 ust. 3 ustawy z dnia 7 stycznia 1993 r. o planowaniu rodziny, ochronie płodu ludzkiego i warunkach dopuszczalności przerywania ciąży (Dz. U. z 2022 r. poz. 1575).

³⁾ Przedmiot język mniejszości narodowej lub etnicznej oraz przedmiot język regionalny – język kaszubski są realizowane w szkołach (oddziałach) z nauczaniem języka mniejszości narodowych lub etnicznych oraz języka regionalnego – języka kaszubskiego, zgodnie z przepisami wydanymi na podstawie art. 13 ust. 3 ustawy z dnia 7 września 1991 r. o systemie oświaty (Dz. U. z 2024 r. poz. 750 i 854).

Do zadań szkoły w zakresie edukacji wczesnoszkolnej należy:

- 1) wspieranie wielokierunkowej aktywności dziecka przez organizowanie sytuacji edukacyjnych umożliwiających eksperymentowanie i nabywanie doświadczeń oraz poznawanie polisensoryczne, stymulujących jego rozwój we wszystkich obszarach: fizycznym, emocjonalnym, społecznym i poznawczym;
- 2) zapewnienie prawidłowej organizacji zabawy, nauki i odpoczynku dla uzyskania ciągłości procesów adaptacyjnych w odniesieniu do wszystkich dzieci, w tym rozwijających się w sposób nieharmonijny, wolniejszy lub przyspieszony;
- 3) wspieranie:
 - a) aktywności dziecka, kształtującej umiejętność korzystania z rozwijających się umysłowych procesów poznawczych, niezbędnych do tworzenia własnych wzorów zabawy, nauki i odpoczynku,
 - b) wspieranie rozwoju mechanizmów uczenia się dziecka, prowadzące do osiągnięcia przez nie kompetencji samodzielnego uczenia się;
- 4) wybór (opracowanie) programu nauczania opartego na treściach adekwatnych do poziomu rozwoju dzieci, ich możliwości percepcyjnych, wyobrażeń i rozumowania oraz uwzględniającego potrzeby i możliwości uczniów rozwijających się w sposób nieharmonijny, wolniejszy lub przyspieszony;
- 5) planowa realizacja programu nauczania szanująca godność uczniów, ich naturalne indywidualne tempo rozwoju, wspierająca indywidualność, oryginalność, wzmacniająca poczucie wartości, zaspokajająca potrzebę poczucia sensu aktywności własnej i współdziałania w grupie;
- 6) zapewnienie dostępu do wartościowych, w kontekście rozwoju ucznia, źródeł informacji i nowoczesnych technologii;
- 7) organizacja zajęć:
 - a) dostosowanych do intelektualnych potrzeb i oczekiwań rozwojowych dzieci, wywołujących zaciekawienie, zdumienie i radość odkrywania wiedzy, rozumienia emocji, uczuć własnych i innych osób, sprzyjających utrzymaniu zdrowia psychicznego, fizycznego i społecznego (szeroko rozumianej edukacji zdrowotnej),
 - b) umożliwiających nabywanie doświadczeń poprzez zabawę, wykonywanie eksperymentów naukowych, eksplorację, przeprowadzanie badań, rozwiązywanie problemów w zakresie adekwatnym do możliwości i potrzeb rozwojowych na danym etapie, oraz z uwzględnieniem indywidualnych możliwości każdego dziecka,

- c) wspierających aktywności dzieci, rozwijających nawyki i zachowania adekwatne do poznawanych wartości, takich jak: bezpieczeństwo własne i grupy, sprawność fizyczna, zaradność, samodzielność, odpowiedzialność i poczucie obowiązku,
 - d) wspierających rozumienie doświadczeń, które wynikają ze stopniowego przejścia z dzieciństwa w wiek dorastania,
 - e) umożliwiających poznanie wartości i norm społecznych, których źródłem jest rodzina, społeczność szkolna, społeczność lokalna i regionalna, naród oraz rozwijanie zachowań wynikających z tych wartości, a możliwych do zrozumienia przez dziecko na danym etapie rozwoju,
 - f) wspierających poznawanie kultury narodowej, odbiór sztuki i potrzebę jej współtworzenia w zakresie adekwatnym do etapu rozwojowego dziecka, uwzględniających możliwości percepcji i rozumienia tych zagadnień na danym etapie rozwoju dziecka,
 - g) wspierających dostrzeganie środowiska przyrodniczego i jego eksplorację, możliwość poznania wartości i wzajemnych powiązań składników środowiska przyrodniczego, poznanie wartości i norm, których źródłem jest zdrowy ekosystem oraz zachowań wynikających z tych wartości, a także odkrycia przez dziecko siebie jako istotnego integralnego podmiotu tego środowiska,
 - h) umożliwiających zaspokojenie potrzeb poznawania kultur innych narodów, w tym krajów Unii Europejskiej, różnorodnych zjawisk przyrodniczych, sztuki, a także zabaw i zwyczajów dzieci innych narodowości, uwzględniających możliwości percepcji i rozumienia tych zagadnień na danym etapie rozwoju dziecka;
- 8) organizacja przestrzeni edukacyjnej:
- a) ergonomicznej, zapewniającej bezpieczeństwo oraz możliwość osiągnięcia celów edukacyjnych i wychowawczych,
 - b) umożliwiającej aktywność ruchową i poznawczą dzieci, nabywanie umiejętności społecznych, właściwy rozwój emocjonalny oraz zapewniającej poczucie bezpieczeństwa,
 - c) stymulującej systematyczny rozwój wrażliwości estetycznej i poczucia tożsamości, umożliwiającej integrację uczniów, ich działalność artystyczną, społeczną i inną wynikającą z programu nauczania oraz programu wychowawczo-profilaktycznego;
- 9) współdziałanie z rodzicami, różnymi środowiskami, organizacjami i instytucjami, uznanymi przez rodziców za źródło istotnych wartości, na rzecz tworzenia warunków umożliwiających rozwój tożsamości dziecka;

- 10) systematyczne uzupełnianie, za zgodą rodziców, realizowanych treści wychowawczych o nowe zagadnienia, wynikające z pojawienia się w otoczeniu dziecka zmian i zjawisk istotnych dla jego bezpieczeństwa i harmonijnego rozwoju;
- 11) systematyczne wspieranie rozwoju mechanizmów uczenia się dziecka, prowadzące do osiągnięcia przez nie umiejętności samodzielnego uczenia się.

II etap edukacyjny: klasy IV–VIII

Język polski

Język polski jest kluczowym przedmiotem nauczania – poznawanie wybitnych utworów literackich sprzyja rozwojowi osobowemu ucznia, wprowadza go w świat kultury polskiej i europejskiej. Zakres znajomości języka ojczystego i sprawność w posługiwaniu się nim ułatwia przyswajanie wiedzy z innych dziedzin (przedmiotów) i jest dla każdego ucznia podstawą sukcesu szkolnego.

Cele kształcenia – wymagania ogólne i treści nauczania – wymagania szczegółowe przedmiotu język polski zostały sformułowane dla czterech obszarów, tj. kształcenia literackiego i kulturowego, kształcenia językowego, tworzenia wypowiedzi i samokształcenia, a ich realizacja w klasach IV–VIII szkoły podstawowej wymaga zintegrowania, które ma służyć osiągnięciu przez ucznia szkoły podstawowej umiejętności celowego i świadomego posługiwania się językiem polskim.

Wykaz lektur dla uczniów klas IV–VIII szkoły podstawowej obejmuje pozycje obowiązkowe, a jego trzon stanowią wybrane dzieła klasyki polskiej i światowej oraz literatura dla dzieci i młodzieży. Ponadto nauczyciele zobowiązani są do omawiania lektur uzupełniających, wybranych przez siebie lub zaproponowanych przez uczniów.

Rozwijanie umiejętności posługiwania się językiem polskim w mowie i w piśmie, w tym dbałość o wzbogacanie zasobu słownictwa uczniów oraz przestrzeganie przez nich norm poprawnościowych, należy do obowiązków nauczycieli wszystkich przedmiotów.

Język obcy nowożytny

Podstawa programowa w zakresie przedmiotu język obcy nowożytny jest wspólna dla wszystkich języków obcych nowożytnych i w szkole podstawowej obejmuje następujące etapy edukacyjne:

- 1) I etap edukacyjny – klasy I–III szkoły podstawowej;
- 2) II etap edukacyjny – klasy IV–VIII szkoły podstawowej.

Na I etapie edukacyjnym każdy uczeń obowiązkowo uczy się jednego języka obcego nowożytnego, natomiast od klasy VII na II etapie edukacyjnym – dwóch języków obcych nowożytnych. Dodatkowo – również od klasy VII szkoły podstawowej – przewidziano możliwość nauczania jednego z dwóch obowiązkowych języków obcych nowożytnych w zwiększonej liczbie godzin w oddziałach dwujęzycznych. Z powyższych względów stworzono kilka wariantów podstawy programowej w zakresie przedmiotu język obcy nowożytny odpowiadających sytuacjom wynikającym z rozpoczynania lub kontynuacji nauki danego języka obcego nowożytnego na kolejnych etapach edukacyjnych, z zastrzeżeniem, że należy zapewnić uczniowi możliwość kontynuacji nauki tego samego języka obcego nowożytnego jako pierwszego na wszystkich etapach edukacyjnych, tj. od I klasy szkoły podstawowej do ostatniej klasy szkoły ponadpodstawowej (czyli przez 12 albo 13 lat).

Poszczególne warianty podstawy programowej w zakresie przedmiotu język obcy nowożytny zostały oznaczone symbolem, na który składają się:

- 1) oznaczenie etapu edukacyjnego (cyfra rzymska – I albo II);
- 2) oznaczenie języka nauczanego jako pierwszy albo drugi (cyfra arabska – 1. albo 2.);
- 3) oznaczenie poziomu nauczania (DJ – dla uczniów oddziałów dwujęzycznych).

Wszystkie warianty podstawy programowej w zakresie przedmiotu język obcy nowożytny w szkole podstawowej zostały opracowane w nawiązaniu do poziomów biegłości w zakresie poszczególnych umiejętności językowych określonych w Europejskim systemie opisu kształcenia językowego: uczenie się, nauczanie, ocenianie (ESOKJ), opracowanym przez Radę Europy. Ze względu na specyfikę wyżej wymienionego dokumentu, przeznaczonego z założenia dla osób dorosłych uczących się języka obcego nowożytnego, powiązanie poszczególnych wariantów z poziomami określonymi w ESOKJ ma wyłącznie ułatwić określenie orientacyjnego poziomu biegłości językowej oczekiwanego od ucznia kończącego dany etap edukacyjny. Powiązanie to nie stanowi jednak żadnego formalnego odniesienia jednego dokumentu do drugiego. Poszczególne warianty odnoszą się do uczniów w różnym wieku⁴⁾ i szczególnie w przypadku uczniów kończących I i II etap edukacyjny nawiązanie do ESOKJ ma charakter bardzo ogólny.

⁴⁾ Odpowiednio 9–10 lat w przypadku uczniów kończących klasę III szkoły podstawowej oraz 14–15 lat w przypadku uczniów kończących klasę VIII szkoły podstawowej.

W poniższej tabeli przedstawiono poszczególne warianty podstawy programowej w zakresie przedmiotu język obcy nowożytny w szkole podstawowej.

Etap edukacyjny	Język obcy nowożytny nauczany jako	Wariant	Opis	Nawiązanie do poziomu ESOKJ
I (szkoła podstawowa, klasy I–III)	pierwszy	I.1.	od początku w klasie I	A1 ⁵⁾
II (szkoła podstawowa, klasy IV–VIII)	pierwszy	II.1.	kontynuacja z klas I–III	A2 (A2+ w zakresie rozumienia wypowiedzi)
		II.1.DJ	dla oddziałów dwujęzycznych	A2+ / B1
	drugi	II.2.	od początku w klasie VII	A1
		II.2.DJ	od początku w klasie VII w oddziałach dwujęzycznych	A1+

Każdy z wyżej wymienionych wariantów jest skonstruowany w taki sam sposób: zawiera cele kształcenia stanowiące wymagania ogólne, treści nauczania i umiejętności wyrażone w postaci wymagań szczegółowych oraz zalecenia dotyczące warunków i sposobów realizacji podstawy programowej w zakresie przedmiotu język obcy nowożytny. Kluczowe dla poszczególnych wariantów są określenia zawarte w opisie poszczególnych wymagań ogólnych i szczegółowych (bardzo podstawowy, podstawowy; bardzo proste, proste itd.). Dotyczy to przede wszystkim wymagania I, tj. znajomości środków językowych. W wymaganiu tym w poszczególnych wariantach są powtarzane przykładowe zakresy tematyczne w ramach jednego z kilkunastu tematów ogólnych. Zakresy te są powtarzane na kolejnych etapach edukacyjnych, co w sposób jednoznaczny wskazuje na konieczność stopniowego rozbudowywania zasobu i poprawności środków językowych w ramach danego tematu. Dla przykładu „bardzo podstawowy zasób środków językowych” w ramach zakresu tematycznego „sprzęt sportowy” (wariant II.2.) to – w języku angielskim – np. *ball, skis, skates*, sprzęt konieczny do uprawiania ulubionej dyscypliny sportu danego ucznia. Natomiast „podstawowy zasób środków językowych” w ramach tego samego zakresu tematycznego (wariant II.1.) to, oprócz wyrazów wyżej wymienionych, również np. *net, goal, tennis racket*. Należy mieć świadomość, że w przypadku języków obcych nowożytnych innych niż angielski słowa zaliczane do poszczególnych

⁵⁾ W przypadku pierwszego etapu edukacyjnego zalecane jest nawiązanie do odpowiedniego *Portfolio językowego* opracowanego na podstawie wymagań opisanych w ESOKJ (*Portfolio dla dzieci w wieku 6–10 lat*, dostępne pod adresem: <https://www.ore.edu.pl/2015/03/europejskie-portfolio-jezykowe-epj/>).

rodzajów zasobów mogą być różne np. ze względu na podobieństwo danego słowa w języku obcym nowożytnym do słowa w języku polskim.

W przypadku kształcenia w klasach dwujęzycznych przyjęto założenie, że przyrost kompetencji w zakresie języka nauczanego dwujęzycznie odbywa się również na lekcjach przedmiotów nauczanych dwujęzycznie innych niż język obcy nowożytny. Lekcje te zapewniają uczniom większą ekspozycję na język docelowy, a także kontakt ze słownictwem i tekstami z zakresu danego przedmiotu nauczanego dwujęzycznie, stąd wyższy poziom biegłości określony w wariantach II.1.DJ oraz II.2.DJ względem pozostałych wariantów.

Język łaciński

Zasadniczym założeniem przedmiotu język łaciński nauczanego w klasach VII i VIII szkoły podstawowej jest uczenie rozumienia tekstów w języku łacińskim. Mając na uwadze realizację tego celu, w ramach tego przedmiotu przewidziano nauczanie elementów gramatyki, leksyki i frazeologii (na podstawie słowników frekwencyjnych) oraz kształtowanie umiejętności rozumienia i tłumaczenia tekstu łacińskiego.

Nauczanie języka łacińskiego w oczywisty sposób różni się od nauczania języków obcych nowożytnych, co zostało odzwierciedlone w podstawie programowej w zakresie przedmiotu język łaciński. Należy podkreślić, że języki, wartości, idee, gatunki literackie oraz kultura materialna starożytnej Grecji i starożytnego Rzymu przez wieki wpływały, a w pewnej mierze do dziś wpływają na kształt świata cywilizacji zachodniej i nie tylko zachodniej. Z tego względu nauczanie języka łacińskiego ma uzupełniać i wzbogacać informacje na temat starożytnego świata, które uczniowie uzyskują przede wszystkim na zajęciach z innych przedmiotów humanistycznych. Język łaciński był też pierwszym językiem nauk biologicznych, a jego leksyka jest obecna w pojęciach fizycznych i chemicznych.

Muzyka

Powszechna edukacja muzyczna adresowana jest do wszystkich uczestników procesu edukacyjnego niezależnie od poziomu zdolności i umiejętności muzycznych, postaw, zainteresowań czy przekonań. Podstawowym jej celem jest przygotowanie świadomych odbiorców i uczestników kultury muzycznej. Muzyka jest szczególną dziedziną sztuk pięknych, która stymuluje wielostronny, harmonijny i całościowy rozwój ucznia. Poprzez realizację wszystkich jej funkcji: wychowawczej, poznawczej, kształcącej, kompensacyjno-

-terapeutycznej, estetycznej, integrującej, ludycznej i kreacyjnej, przyczynia się do kształtowania osobowości młodego człowieka otwartego na świat i wyzwania, które niesie współczesność. Zadaniem muzyki jest przede wszystkim rozwijanie wrażliwości, wyobraźni i kreatywności uczniów. Nie do przecenienia jest również znaczenie emocjonalne muzyki, które niesie aktywne muzykowanie i jej percepcja. Emocjonalność stanowi istotny czynnik kształtujący rozwój ucznia i determinujący postrzeganie siebie, innych ludzi i świata. Znaczącą rolę w tym procesie pełni nauczyciel muzyki, którego zadaniem jest nieustanne dążenie do uwrażliwienia ucznia na jej piękno, potrzebę obcowania z nią, przyjemność jaką niesie oraz na uświadomienie obecności muzyki w życiu człowieka, każdej grupy społecznej, kultury i czasu historycznego. Szczególnie ważne jest, aby uczeń doświadczał radości z muzykowania. Uzupełnieniem muzykowania podczas zajęć oraz szansą na rozwijanie zainteresowań, predyspozycji i uzdolnień uczniów może być ich udział w zespole muzycznym. Zajęcia te powinny odbywać się w grupie międzyklasowej, na poziomie danego etapu edukacyjnego. Wyjątkowe znaczenie w nauczaniu i uczeniu się przez uczniów przedmiotu posiada muzyczna aktywność własna nauczyciela, który poprzez kompetencje warsztatowe (specjalistyczne), kreatywne, osobowościowe, dydaktyczne i wychowawcze, a także indywidualny rodzaj pasji, wchodzi w specyficzną interakcję z uczniami opartą na humanistycznych intencjach edukacji.

Plastyka

Plastyka rozbudza wrażliwość na piękno przyrody i wartości urzeczywistnione w dziełach sztuki, zachęca do indywidualnej i zespołowej ekspresji artystycznej, rozwija wyobraźnię twórczą i kreatywne myślenie abstrakcyjne, przydatne w każdej dziedzinie życia i w edukacji oraz kształci świadomość, że sztuka jest ważną sferą działalności człowieka i przygotowuje do świadomego korzystania z dorobku kultury. Plastyka jest także ważnym elementem wychowania: stanowi wartościową ofertę wypełnienia wolnego czasu, wspiera integrację społeczną uczniów, wprowadza w zagadnienia wiążące się z ochroną dóbr kultury i własności intelektualnej, traktuje sztukę, jako źródło wzruszeń i nauki, a pracę artystyczną – jako wyraz wiary w siebie i odwagi. Uczy także szacunku dla narodowego i światowego dziedzictwa kulturowego.

Historia

Nadrzędnymi celami kształcenia historycznego w szkole podstawowej są: rozbudzanie zainteresowania przeszłością – począwszy od historii swojej rodziny, przez historię lokalną i

regionalną po historię Polski i powszechną, budowanie szacunku dla wszystkich ludzi oraz dokonań Polaków i innych narodów.

Na lekcjach historii są wyjaśniane takie pojęcia jak ojczyzna, naród, państwo, symbole narodowe, patriotyzm. Kształtowana jest pamięć historyczna i krytyczne myślenie, świadomość obywatelska, postawa szacunku i odpowiedzialności za własne państwo. Przekazywane są takie wartości jak: dobro, piękno, prawda, odpowiedzialność, odwaga, solidarność, sprawiedliwość, tolerancja i wolność. Kształcenie historyczne w ocenach przeszłości ma dbać o rzetelność przekazu, a także dostarczać uczniom narzędzi do samodzielnego zdobywania i poszerzania wiedzy.

Historia kształtuje takie kompetencje humanistyczne jak: umiejętność samodzielnego poszukiwania wiedzy i korzystania z różnorodnych źródeł informacji, formułowanie własnych opinii, sprawność językową.

Wiedza o społeczeństwie

Wiedza o społeczeństwie to przedmiot interdyscyplinarny korzystający w szkole podstawowej z dorobku nauk społecznych (socjologii, nauk o polityce i administracji, elementów: nauk o komunikacji społecznej i mediach, psychologii, ekonomii, nauk o stosunkach międzynarodowych i nauk prawnych) oraz elementów nauk humanistycznych (etnologii i antropologii). Przedmiot bazuje także na wiedzy i umiejętnościach uczniów z zakresu języka polskiego, historii i geografii.

Cele kształcenia (wymagania ogólne) przedmiotu zostały sformułowane dla czterech obszarów: wiedza i rozumienie; wykorzystanie i tworzenie informacji; rozumienie siebie oraz rozpoznawanie i rozwiązywanie problemów; komunikowanie i współdziałanie. Realizacja celów i treści kształcenia ma służyć kształtowaniu postaw obywatelskich i prospołnotowych uczniów. Treści te skonstruowano według koncepcji kręgów środowiskowych – od pierwotnych grup społecznych przez społeczność lokalną i regionalną, wspólnotę narodową i państwową, aż do społeczności międzynarodowej.

Przyroda

Nadrzędnym celem przedmiotu przyroda w klasie IV jest przybliżenie uczniowi najbliższego otoczenia, stworzenie możliwości poznania składników krajobrazu i zależności zachodzących w przyrodzie. Obszarem działania powinna być przede wszystkim okolica szkoły i miejsca

zamieszkania. Osiągnięcie tego celu odbywa się przez obserwację, badanie, doświadczanie i komunikowanie się z innymi.

Działania prowadzone przez ucznia powinny być przez niego dokumentowane w postaci opisu, fotografii lub rysunku. Podczas zajęć w ramach przedmiotu przyroda, zarówno terenowych, jak i w sali lekcyjnej, uczeń pod kierunkiem nauczyciela doskonali umiejętność właściwego reagowania w wypadku kontaktu z organizmami zagrażającymi życiu i zdrowiu. Ważne zagadnienia dotyczące budowy i higieny ciała oraz właściwej dbałości o własny organizm kształtują u ucznia poprawne zachowania w życiu codziennym.

Geografia

Wartość edukacyjna geografii jako przedmiotu szkolnego wynika z integrowania wiedzy ucznia o środowisku przyrodniczym z wiedzą społeczno-ekonomiczną i humanistyczną. Takie holistyczne i zarazem relacyjne ujęcie sprzyja wszechstronnemu rozwojowi ucznia. Pomaga mu stworzyć całościowy obraz świata i kraju ojczystego, łączyć refleksję nad pięknem i harmonią świata przyrody z racjonalnością naukowego poznania, rozwijać umiejętności rozumienia funkcjonowania środowiska geograficznego i oceny działalności w nim człowieka, kształtować pozytywny obraz Polski i więzi zarówno z małą, jak i dużą ojczyzną.

Geografia powinna umożliwiać uczniom rozumienie współczesnego świata, w tym dostrzeganie powiązań regionalnych i globalnych, wyjaśnianie dynamicznych przemian gospodarczych i społecznych oraz rozumienie ich przyczyn i skutków dla środowiska przyrodniczego. Ma ona także prowadzić do zdobywania i pogłębiania przez ucznia wiedzy użytecznej w połączeniu z kształtowaniem umiejętności przydatnych w życiu codziennym. Geografia, w tym szczególnie zajęcia prowadzone w terenie, powinny przyczyniać się do zrozumienia sensu i warunków realizacji zasady zrównoważonego rozwoju, m.in. poprzez poznawanie przykładów racjonalnego gospodarowania, oceny zamieszkiwanego środowiska, poczucie odpowiedzialności za tworzenie ładu i piękna w miejscach swego życia. Integralną część kształcenia geograficznego stanowi geograficzna edukacja regionalna. Zdobywanie wiedzy geograficznej o „małej ojczyźnie” i własnym regionie oraz sprowadzenie geograficznego poznania do „tu i teraz”, nadaje edukacji konkretny wymiar, który można łatwo przełożyć na działania praktyczne w codziennym życiu ucznia. Ma to szczególne znaczenie w dobie upodmiotowienia społeczności lokalnych, a wraz z tym kształtowania się emocjonalnych więzi ucznia ze swoim miejscem. Treści geograficzne stwarzają doskonałą okazję do prowadzenia edukacji patriotycznej. Istotne jest w niej odniesienie do różnych skal

przestrzennych (dom, miejscowość, region, kraj) i czasowych (przeszłość, teraźniejszość, przyszłość). Ważne zadanie geografii kształtującej postawy patriotyczne i poczucie dumy z bycia Polakiem powinno być realizowane za pomocą działań dydaktycznych służących zdobyciu rzetelnej wiedzy na temat dziedzictwa przyrodniczego i kulturowego Polski oraz jej miejsca w Europie i świecie. Ugruntowana świadomość własnej wartości i korzeni oraz tożsamość terytorialna, kształtowana w procesie poznawania geografii własnego regionu oraz kraju ojczystego, stanowi we współczesnym świecie fundament rozumienia innych narodów i kultur bez obawy o utratę własnej tożsamości.

Biologia

Nauczanie biologii w szkole podstawowej ma na celu rozwijanie u uczniów naturalnej chęci poznawania świata, kształtowanie u nich właściwej postawy wobec przyrody i środowiska. Człowiek jako integralna część świata ożywionego powinien poznać podstawy jego funkcjonowania. O tym traktują treści dotyczące różnorodności biologicznej i środowiska przyrodniczego, a także ich ochrony.

Niezwykle istotnym aspektem nauczania biologii jest zdrowie człowieka, stąd w podstawie programowej w zakresie przedmiotu biologia bardzo ważne są zagadnienia dotyczące anatomii, fizjologii, zasad higieny oraz ochrony zdrowia.

Aby zrozumieć istotę nauki o życiu, nieodzowna jest także wiedza praktyczna. Stawianie pytań oraz wyszukiwanie odpowiedzi, zgodnie z metodą naukową, wymaga od ucznia nabycia szeregu umiejętności takich jak: analizowanie różnorodnych źródeł informacji, planowanie i przeprowadzanie prostych doświadczeń oraz obserwacji w szkole i w terenie.

Biologia jako nauka interdyscyplinarna kształtuje u uczniów myślenie naukowe i krytyczne podejście do informacji. Umiejętności te przydatne są zarówno w codziennym życiu, jak i w dalszej edukacji. Nauka biologii w szkole podstawowej umożliwi zatem uczniom nabycie niezbędnej wiedzy użytecznej w każdej sferze życia oraz rozwijanie ich kompetencji kluczowych.

Chemia

Chemia jest przedmiotem eksperymentalnym, duży nacisk położony jest na umiejętności związane z projektowaniem i przeprowadzaniem doświadczeń chemicznych. Interpretacja wyników doświadczenia i formułowanie wniosków na podstawie przeprowadzonych

obserwacji ma służyć wykorzystaniu zdobytej wiedzy do identyfikowania i rozwiązywania problemów. Kształceniu chemicznemu powinno towarzyszyć rozwijanie kompetencji cyfrowych niezbędnych do efektywnego korzystania z technologii informacyjno-komunikacyjnych w celu oceny, tworzenia, przechowywania, prezentowania i wymiany informacji. Opanowanie przez uczniów zawartych w podstawie programowej w zakresie przedmiotu chemia wymagań szczegółowych zapewni im zdobycie wszystkich potrzebnych kompetencji kluczowych, które wykorzystają w dalszej edukacji.

Fizyka

Fizyka jest nauką przyrodniczą. Dzięki niej uczeń poznaje fundamentalne i uniwersalne prawa opisujące materię i procesy w niej zachodzące. Pojęcia, prawa i teorie fizyki kształtują styl myślenia i działania opartego na metodzie naukowej. Jej wpływ na rozwój innych nauk przyrodniczych, techniki i sztuki był i jest ogromny.

Wyzwaniem dla szkolnej fizyki jest dostarczanie uczniom narzędzi poznawania przyrody, prowadzenie do rozumienia jej podstawowych prawidłowości i umożliwianie korzystania ze zdobytej wiedzy i rozwiniętych umiejętności. Zajęcia fizyki to również dobry moment do ukazywania osiągnięć ludzkiego umysłu na drodze rozwoju cywilizacji. Bez umiejętności, wiedzy i postaw, których korzenie tkwią w fizyce, nie sposób zrozumieć otaczający świat, nie tylko w warstwie materialnej, ale również kulturowej.

W zadania szkoły i jej funkcję wychowawczą wpisują się:

- 1) rozbudzanie zainteresowania zjawiskami otaczającego świata;
- 2) kształtowanie ciekawości poznawczej przejawiającej się w formułowaniu pytań i szukaniu odpowiedzi z wykorzystaniem metodologii badawczej;
- 3) wyrabianie nawyku poszerzania wiedzy, korzystania z materiałów źródłowych i bezpiecznego eksperymentowania;
- 4) posługiwanie się pojęciami i językiem charakterystycznym dla fizyki, odróżnianie znaczenia pojęć w języku potocznym od ich znaczenia w nauce;
- 5) wykorzystywanie elementów metodologii badawczej do zdobywania i weryfikowania informacji;
- 6) kształtowanie podstaw rozumowania naukowego obejmującego rozpoznawanie zagadnień naukowych, wyjaśnianie zjawisk fizycznych w sposób naukowy, interpretowanie oraz wykorzystywanie wyników i dowodów naukowych;

- 7) uświadamianie roli fizyki jako naukowej podstawy współczesnej techniki i technologii, w tym również technologii informacyjno-komunikacyjnych;
- 8) kształtowanie kompetencji kluczowych: wiedzy, umiejętności oraz postaw jako stałych elementów rozwoju jednostki i społeczeństwa;
- 9) wartościowanie znaczenia fizyki w procesie rozwoju gospodarczego i społecznego, a także codziennego życia.

Matematyka

Matematyka jest nauką, która dostarcza narzędzi do poznawania środowiska i opisu zjawisk, dotyczących różnych aspektów działalności człowieka. Funkcjonowanie w konkretnych sytuacjach życiowych, rozwiązywanie typowych i nietypowych problemów, którym trzeba stawić czoła w różnych etapach życia, staje się łatwiejsze dzięki umiejętnościom kształconym przez matematykę. Podejmowanie właściwych decyzji, organizacja własnych działań czy precyzyjne porozumiewanie się często są niemożliwe bez umiejętności matematycznych. Znaczenie matematyki dla indywidualnego rozwoju jest nie do przecenienia.

Nauczanie matematyki w szkole powinno być dostosowane do konkretnego etapu rozwojowego i możliwości intelektualnych uczniów. Na I etapie edukacyjnym nauczanie matematyki powinno być organizowane w taki sposób, aby uczniowie koncentrowali się na odniesieniach do znanej sobie rzeczywistości, a stosowane pojęcia i metody powinny być powiązane z obiektami, występującymi w znanym środowisku. Uczniowie muszą mieć szansę na stosowanie kształconych umiejętności w sytuacjach konkretnych, a poszukiwanie odpowiedzi na stawiane pytania powinno pomóc im w organizowaniu własnej nauki i osiągnięciu nowych możliwości działania. Ostatnie lata szkoły podstawowej to w przypadku matematyki czas na wprowadzenie takich pojęć i własności, które pozwolą na doskonalenie myślenia abstrakcyjnego, a w konsekwencji na naukę przeprowadzania rozumowań i poprawnego wnioskowania w sytuacjach nowych, a także dotyczących zagadnień złożonych i nietypowych.

Informatyka

Od wielu lat komputery wywierają coraz większy wpływ na zmiany zachodzące w funkcjonowaniu społeczeństw: w gospodarce, administracji, bankowości, handlu, komunikacji, nauce i edukacji, czy życiu osobistym obywateli. Informatyka jako dziedzina wiedzy wraz z technologiami, które wspiera, integruje się z niemal wszystkimi innymi dziedzinami i staje się ich nieodłącznym elementem. Wczesny kontakt w szkole z informatyką

powinien przybliżyć uczniom możliwości zastosowań tej dziedziny oraz wzbudzić zainteresowanie informatyką. Oczekuje się, że wkraczający w zawodowe i dorosłe życie uczniowie będą przygotowani do podjęcia obowiązków i wyzwań, jakie stawia przed nimi XXI w. Powinni zatem poznać podstawowe metody informatyki, aby w przyszłości stosować je w praktycznych sytuacjach w różnych dziedzinach.

Oczekiwane obecnie kompetencje obywateli w zakresie technologii cyfrowej wykraczają poza tradycyjnie rozumianą alfabetyzację komputerową i biegłość w zakresie korzystania z technologii. Te umiejętności są nadal potrzebne, ale nie są już wystarczające w czasach, gdy informatyka staje się powszechnym językiem niemal każdej dziedziny i wyposaża je w nowe narzędzia. Podstawowe zadanie szkoły – alfabetyzacja w zakresie czytania, pisania i rachowania

– wymaga poszerzenia o alfabetyzację w zakresie umiejętności rozwiązywania problemów z różnych dziedzin ze świadomym wykorzystaniem metod i narzędzi wywodzących się z informatyki⁶⁾ oraz na lepsze zrozumienie, jakie są obecne możliwości technologii, komputerów i ich zastosowań.

Elementem powszechnego kształcenia staje się również umiejętność programowania. Programowanie jest tu rozumiane znacznie szerzej niż tylko samo napisanie programu w języku programowania. To cały proces, informatyczne podejście do rozwiązywania problemu: od specyfikacji problemu (określenie danych i wyników, a ogólniej – celów rozwiązania problemu), przez znalezienie i opracowanie rozwiązania, do zaprogramowania rozwiązania, przetestowania jego poprawności i ewentualnej korekty przy użyciu odpowiednio dobranej aplikacji lub języka programowania. Tak rozumiane programowanie jest częścią zajęć informatycznych od najmłodszych lat, wpływa na sposób nauczania innych przedmiotów, służy właściwemu rozumieniu pojęć informatycznych i metod informatyki. Wspomaga kształcenie takich umiejętności, jak: logiczne myślenie, precyzyjne prezentowanie myśli i pomysłów, sprzyja dobrej organizacji pracy, buduje kompetencje potrzebne do pracy zespołowej i efektywnej realizacji projektów.

⁶⁾ Jest to nawiązanie do operacyjnej definicji myślenia komputacyjnego (ang. *computational thinking*), które określa procesy myślowe towarzyszące formułowaniu problemów i ich rozwiązań w postaci umożliwiającej ich efektywną realizację z wykorzystaniem komputera. Obejmuje szeroki zakres intelektualnych metod i narzędzi, mających swoje źródło w informatyce, wywodzących się z komputerowego przetwarzania informacji i rozwiązywania problemów z pomocą komputerów w różnych dziedzinach. Integruje ludzkie myślenie z możliwościami komputerów. Według Jeannette Wing, która ukuła ten termin (2006), myślenie komputacyjne określa użyteczne postawy i umiejętności, jakie każdy, nie tylko informatyk, powinien starać się wykształcić i stosować. Dzięki takiemu szerokiemu spojrzeniu na kompetencje informatyczne, informatyka nie jest ograniczana do nauki o komputerach, ale dostarcza metod dla działalności umysłowej, które mogą być wykorzystane z korzyścią dla innych dziedzin, jak i w codziennym życiu.

Umiejętności nabyte podczas programowania są przydatne na zajęciach z innych przedmiotów, jak i później w różnych zawodach, niekoniecznie informatycznych.

Cele ogólne kształcenia informatycznego są takie same dla wszystkich etapów edukacyjnych. Opis wymagań szczegółowych ma charakter spiralny (przyrostowy) – na każdym etapie edukacyjnym wymaga się od uczniów umiejętności zdobytych na wcześniejszych etapach edukacyjnych i rozszerza się je o umiejętności nowe.

Technika

Głównym celem nauczania przedmiotu technika jest opanowanie przez uczniów praktycznych metod działań technicznych przez realizację prostych projektów opartych na przetwarzaniu różnych materiałów przy użyciu odpowiednich narzędzi i urządzeń. Podczas praktycznej działalności uczeń wyrabia prawidłowe nawyki zachowań, które są niezbędne w dorosłym życiu zawodowym. Ma możliwość działania na realnym stanowisku pracy uwzględniającym niezbędne wymagania bezpieczeństwa i higieny pracy. Wykorzystanie metody praktycznej działalności powoduje, że przedmiot technika daje możliwość weryfikacji i praktycznego wykorzystania zdobytej na I etapie edukacyjnym wiedzy z zakresu m.in. matematyki, przyrody, historii, biologii i informatyki. Na zajęciach z techniki uczeń ujawnia swoje predyspozycje, zainteresowania techniczne i zawodowe, odkrywa talenty i pasje związane z różnymi obszarami techniki i technologii. Przedmiot technika stanowi nieodzowny element łączący kształcenie ogólne i kształcenie zawodowe w przyszłości. To na tych zajęciach przyszli technicy i inżynierowie rozbudzają swoje zainteresowania techniczne, które wpływają na wybór dalszego kształcenia oraz wybór zawodu wykonywanego w dorosłym życiu.

Przedmiot technika spełnia istotną rolę wychowawczą, uczy szacunku do wytwarzanych dóbr materialnych oraz kreuje postawy świadomego użytkownika zdobyczy techniki przez respektowanie zasad bezpieczeństwa i higieny pracy oraz obowiązującego regulaminu; uczy też poszanowania mienia oraz współpracy w grupie.

Kolejnym celem przedmiotu technika jest przygotowanie ucznia do świadomego i odpowiedzialnego uczestnictwa w ruchu drogowym, opartego na szacunku dla drugiego człowieka oraz przestrzeganiu i poszanowaniu prawa. Na zajęciach poświęconych wychowaniu komunikacyjnemu uczeń zdobywa wiedzę na temat przepisów i zasad obowiązujących uczestników ruchu drogowego (pasażerów, pieszych i kierujących rowerem lub innymi urządzeniami wykorzystywanymi przez uczniów w ruchu drogowym, takimi jak: hulajnogi

elektryczne, urządzenia transportu osobistego, urządzenia wspomagające ruch i wózki rowerowe) oraz poznaje zagrożenia wynikające z ich nieprzestrzegania.

Zajęcia z techniki przygotowują młodego człowieka przede wszystkim do sprawnego, odpowiedzialnego i bezpiecznego korzystania z nowoczesnych urządzeń technicznych codziennego użytku oraz do radzenia sobie z ciągle zmieniającą się rzeczywistością techniczną, a także przygotowują do świadomego przestrzegania obowiązujących zasad bezpieczeństwa ruchu drogowego i radzenia sobie z zagrożeniami w ruchu drogowym.

Wychowanie fizyczne

Wychowanie fizyczne pełni ważne funkcje edukacyjne, rozwojowe i zdrowotne: wspiera rozwój fizyczny, psychiczny, intelektualny i społeczny uczniów oraz kształtuje obyczaj aktywności fizycznej i troski o zdrowie w okresie całego życia, wspomaga efektywność procesu uczenia się oraz edukację zdrowotną uczniów.

Oczekiwania wobec współczesnego wychowania fizycznego wymagają nowych standardów przygotowania ucznia do całościowej aktywności fizycznej i troski o zdrowie. Wychowanie fizyczne to nie tylko przygotowanie sprawnościowe, ale przede wszystkim prozdrowotne. Pełni ono, oprócz swej funkcji doraźnej, również funkcję perspektywną (przygotowuje do dokonywania w życiu wyborów korzystnych dla zdrowia). W podstawie programowej w zakresie przedmiotu wychowanie fizyczne widoczna jest personalistyczna koncepcja wychowania oraz koncepcja sprawności fizycznej ukierunkowanej na zdrowie.

Wychowanie fizyczne dla uczniów klas IV–VIII szkół podstawowych jest realizowane w formie zajęć klasowo-lekcyjnych i zajęć do wyboru przez ucznia, w tym: zajęć sportowych, zajęć rekreacyjno-zdrowotnych, zajęć tanecznych lub aktywnej turystyki.

Zajęcia z wychowania fizycznego zarówno te realizowane w formie zajęć klasowo-lekcyjnych, jak i te prowadzone do wyboru przez ucznia, prowadzą nauczyciele wychowania fizycznego zatrudnieni w szkole. Zajęcia wychowania fizycznego mogą być realizowane w obiektach sportowych znajdujących się w otoczeniu szkoły (np. korzystanie z hal sportowych).

Wymagania szczegółowe podstawy programowej w zakresie przedmiotu wychowanie fizyczne odnoszą się do zajęć prowadzonych w systemie klasowo-lekcyjnym. W ramach zajęć do wyboru realizacja treści jest dowolna i powinna wykraczać poza podstawę programową w zakresie przedmiotu wychowanie fizyczne.

Edukacja dla bezpieczeństwa

Edukacja dla bezpieczeństwa służy przygotowaniu uczniów do właściwego zachowania i odpowiednich reakcji w sytuacjach stwarzających zagrożenie dla zdrowia i życia oraz w stanach nadzwyczajnych. Przedmiot obejmuje treści kształcenia z zakresu bezpieczeństwa państwa, treści dotyczące organizacji działań ratowniczych, pierwszej pomocy oraz edukacji obronnej.

Bezpieczeństwo państwa jest pojmowane jako obszar wiedzy, który objaśnia działanie mechanizmów rządzących zapewnieniem ładu, porządku i stabilności społeczności ludzkich, towarzyszących temu koncepcji, metod i form postępowania. Kształcenie w ramach przygotowania do działania w stanach nadzwyczajnych ma charakter interdyscyplinarny, nastawiony na skuteczne działanie i radzenie sobie poszczególnych jednostek w sytuacjach określonych zagrożeń. Celem zajęć z edukacji dla bezpieczeństwa jest przekazanie uczniom wiedzy o zagrożeniach dnia codziennego i w stanach nadzwyczajnych oraz wykształcenie w nich praktycznych umiejętności w tym obszarze.

Jedną z najważniejszych umiejętności zdobywanych w szkole jest umiejętność udzielania pierwszej pomocy. Już na wczesnym etapie edukacji należy wprowadzić zagadnienia związane z ochroną zdrowia i życia: ocenę bezpieczeństwa miejsca zdarzenia, rozpoznanie potencjalnego zagrożenia życia na podstawie prostych objawów, skuteczne wezwanie pomocy, podejmowanie wstępnych czynności ratujących życie.

Wychowanie do życia w rodzinie

Indywidualna i społeczna wartość rodziny, zarówno w swej strukturze, jak i podejmowanych funkcjach, czyni przygotowanie do jej założenia zadaniem o wyjątkowym znaczeniu. W jego realizacji uczestniczy również szkoła mająca istotny udział w przekazywaniu wiedzy, kształtowaniu umiejętności i postaw.

Nauczyciele, realizując zajęcia z wychowania do życia w rodzinie, wspierając w tym zakresie obowiązki rodziców, powinni zmierzać do tego, aby uczniowie:

- 1) znajdowali w szkole środowisko wszechstronnego rozwoju;
- 2) mieli świadomość procesu rozwoju psychoseksualnego;
- 3) doceniali wartość rodziny i znali zadania, jakie ona pełni;
- 4) uznawali godność człowieka;

- 5) poszukiwali, odkrywali i dążyli do osiągnięcia celów życiowych i wartości ważnych dla odnalezienia własnego miejsca w rodzinie i w świecie;
- 6) uczyli się szacunku dla dobra wspólnego jako podstawy życia społecznego;
- 7) kształtowali w sobie postawę dialogu, umiejętność słuchania innych i rozumienia ich poglądów, umieli współdziałać i współtworzyć dojrzałe więzi osobowe.

Etyka

Zasadniczym i najogólniej sformułowanym celem etyki w szkole podstawowej jest budzenie i rozwijanie refleksyjności i wrażliwości aksjologicznej ucznia oraz kształtowanie postawy szacunku, otwartości, współdziałania i odpowiedzialności.

Zadaniem nauczyciela jest takie organizowanie sytuacji edukacyjnych, aby uczniowie mogli wyrażać swoją naturalną ciekawość i angażować się w namysł nad moralnością oraz aby angażowali się w działania na rzecz innych i wspólnie z innymi.

Jednym z najbardziej elementarnych i powszechnych przejawów moralności są oceny moralne. Ważne jest, aby uczniowie byli świadomi, że formułowanie ocen moralnych dotyczących faktycznych zdarzeń i osób wymaga taktu, wrażliwości aksjologicznej, wnikliwości i wiedzy. Należy równocześnie podkreślić, że uczenie się odpowiedzialnego formułowania i wyrażania ocen jest bardzo ważną umiejętnością stanowiącą istotny aspekt kształcenia (samokształcenia) i wychowywania (samowychowania). Umiejętność ta jest również ważnym aspektem odpowiedzialnego uczestniczenia w życiu społecznym.

Język mniejszości narodowej lub etnicznej

Zadaniem szkoły w zakresie nauczania języka mniejszości narodowej lub etnicznej jest wspomaganie wszechstronnego i harmonijnego rozwoju ucznia przez wzmocnienie poczucia jego tożsamości kulturowej, historycznej, etnicznej lub narodowej.

Nauczanie języka mniejszości narodowej lub etnicznej powinno być wspierane przez uczenie zwyczajów, obyczajów oraz właściwych zachowań w środowisku rodzinnym, lokalnym i szkolnym.

Rolą nauczyciela jest uświadamianie uczniom, że wspólnoty takie jak rodzina, środowisko lokalne i ojczyzna, stanowią wielką wartość w życiu każdego człowieka i że każdy ma wobec tych wspólnot obowiązki.

Ponadto nieodłącznym elementem pracy szkoły jest też kształtowanie szacunku do swego języka ojczystego.

Język regionalny – język kaszubski

Edukacja kaszubska jest procesem, w ramach którego kształtuje się językowa, kulturowa i tożsamościowa świadomość dziecka i młodego człowieka. Partnerem w tym procesie powinna być rodzina ucznia, środowisko lokalne i regionalne.

Dla wspólnoty Kaszubów ważne jest trwanie i rozwój języka kaszubskiego jako szczególnego dobra i kultury kaszubskiej rozumianej jako dziedzictwo Kaszubów. Kultura rozumiana jest jako materialne wytwory i niematerialne (duchowe i symboliczne) dziedzictwo.

Edukacja kaszubska przebiega w dwóch dopełniających się obszarach: nauki języka kaszubskiego oraz wiedzy o języku i kulturze kaszubskiej, dlatego treści kulturowe (w tym treści historyczne) i wiedza o języku ujmowane są w sposób całościowy i traktowane jako towarzysze nauki języka kaszubskiego.

Celem edukacji kaszubskiej jest kształtowanie językowej, kulturowej i tożsamościowej świadomości ucznia w partnerstwie z rodziną, środowiskiem lokalnym i regionalnym.

W szczególności cel ten realizuje się przez:

- 1) dostarczenie i pogłębienie wiedzy o języku, literaturze, piśmiennictwie, tradycji, obrzędach, historii, religii, architekturze, muzyce, malarstwie, szeroko rozumianej sztuce (w tym sztuce ludowej), a także codzienności Kaszubów, z uwzględnieniem specyfiki lokalnej i geograficzno-przyrodniczej;
- 2) kształtowanie umiejętności językowych dla potrzeb komunikacji międzyludzkiej, dostępu do dziedzictwa kulturowego (piśmiennictwa, literatury, muzyki itp.) i twórczego rozwoju potencjału własnego ucznia;
- 3) kształtowanie pozytywnego stosunku do języka i kultury kaszubskiej;
- 4) kształtowanie postawy zaangażowania w rozwój środowiska geograficzno-przyrodniczego, kulturowego i społecznego Kaszub i Pomorza;
- 5) kształtowanie otwartości na inne kultury Pomorza, kulturę polską i europejską.

I ETAP EDUKACYJNY: KLASY I–III – EDUKACJA WCZESNOSZKOLNA

Cele kształcenia – wymagania ogólne

Cele kształcenia – wymagania ogólne edukacji wczesnoszkolnej zostały opisane w odniesieniu do czterech obszarów rozwojowych dziecka: fizycznego, emocjonalnego, społecznego i poznawczego. Cele te uczeń osiąga w procesie wychowania i kształcenia przez rozwój prostych czynności praktycznych i intelektualnych w czynności bardziej złożone. Zbiór celów ogólnych przedstawia fundament, na którym oparta będzie początkowa praca na II etapie edukacji w klasach IV–VIII: zachowania, sprawności, umiejętności i wiedzę początkową.

I. W zakresie fizycznego obszaru rozwoju uczeń osiąga:

- 1) sprawności motoryczne i sensoryczne tworzące umiejętność skutecznego działania i komunikacji;
- 2) świadomość zdrowotną w zakresie higieny, pielęgnacji ciała, odżywiania się i trybu życia;
- 3) umiejętność wykorzystania własnej aktywności ruchowej w różnych sferach działalności człowieka: zdrowotnej, sportowej, obronnej, rekreacyjnej i artystycznej;
- 4) umiejętność respektowania przepisów gier, zabaw zespołowych i przepisów poruszania się w miejscach publicznych;
- 5) umiejętność organizacji bezpiecznych zabaw i gier ruchowych.

II. W zakresie emocjonalnego obszaru rozwoju uczeń osiąga:

- 1) umiejętność rozpoznawania i rozumienia swoich emocji i uczuć oraz nazywania ich;
- 2) umiejętność rozpoznawania, rozumienia i nazywania emocji oraz uczuć innych osób; potrzebę tworzenia relacji;
- 3) umiejętność przedstawiania swych emocji i uczuć przy pomocy prostej wypowiedzi ustnej lub pisemnej, różnorodnych artystycznych form wyrazu;
- 4) świadomość przeżywanych emocji i umiejętność panowania nad nimi oraz wyrażania ich w sposób umożliwiający współdziałanie w grupie oraz adaptację w nowej grupie;
- 5) umiejętność odczuwania więzi uczuciowej i potrzebę jej budowania, w tym więzi z rodziną, społecznością szkoły i wspólnotą narodową;

- 6) umiejętność uświadamiania sobie uczuć przeżywanych przez inne osoby z jednoczesną próbą zrozumienia, dlaczego one występują, a także różnicowania form ich wyrażania w zależności od wieku;
- 7) umiejętność rozumienia odczuć zwierząt, wyrażania tych stanów za pomocą wypowiedzi ustnych i pisemnych oraz różnorodnych artystycznych form wyrazu.

III. W zakresie społecznego obszaru rozwoju uczeń osiąga:

- 1) świadomość wartości uznanych przez środowisko domowe, szkolne, lokalne i narodowe; potrzebę aktywności społecznej opartej o te wartości;
- 2) umiejętność nazywania poznanych wartości, oceny postępowania innych ludzi, odwoływania się w ocenie do przyjętych zasad i wartości;
- 3) potrzebę i umiejętność identyfikowania się z grupami społecznymi, które dziecko reprezentuje, nazywania tych grup i ich charakterystycznych cech;
- 4) umiejętność przyjmowania konsekwencji swojego postępowania;
- 5) umiejętność tworzenia relacji, współdziałania, współpracy oraz samodzielnej organizacji pracy w małych grupach, w tym organizacji pracy przy wykorzystaniu technologii;
- 6) umiejętność samodzielnego wyrażania swoich oczekiwań i potrzeb społecznych;
- 7) umiejętność obdarzania szacunkiem koleżanek, kolegów i osoby dorosłe, w tym starsze oraz okazywania go za pomocą prostych form wyrazu oraz stosownego zachowania;
- 8) umiejętność samodzielnej organizacji czasu przeznaczonego na odpoczynek indywidualny i w grupie;
- 9) umiejętność dbania o bezpieczeństwo własne i innych uczestników grupy, w tym bezpieczeństwo związane z komunikacją za pomocą nowych technologii oraz bezpieczeństwo uczestnictwa w ruchu drogowym.

IV. W zakresie poznawczego obszaru rozwoju uczeń osiąga:

- 1) potrzebę i umiejętność samodzielnego, refleksyjnego, logicznego, krytycznego i twórczego myślenia;
- 2) umiejętność poprawnego posługiwania się językiem polskim w mowie i piśmie, pozwalającą na samodzielną aktywność, komunikację i efektywną naukę;
- 3) umiejętność czytania na poziomie umożliwiającym samodzielne korzystanie z niej w różnych sytuacjach życiowych, w tym kontynuowanie nauki na kolejnym etapie edukacyjnym i rozwijania swoich zainteresowań;

- 4) umiejętność rozumienia i używania prostych komunikatów w języku obcym nowożytnym;
- 5) umiejętność rozumienia podstawowych pojęć i działań matematycznych, samodzielne korzystanie z nich w różnych sytuacjach życiowych, wstępnej matematyzacji wraz z opisem tych czynności: słowami, obrazem, symbolem;
- 6) umiejętność stawiania pytań, dostrzegania problemów, zbierania informacji potrzebnych do ich rozwiązania, planowania i organizacji działania, a także rozwiązywania problemów;
- 7) umiejętność czytania prostych tekstów matematycznych, np. zadań tekstowych, łamigłówek i zagadek, symboli;
- 8) umiejętność obserwacji faktów, zjawisk przyrodniczych, społecznych i gospodarczych, wykonywania eksperymentów i doświadczeń, a także umiejętność formułowania wniosków i spostrzeżeń;
- 9) umiejętność rozumienia zależności między składnikami środowiska przyrodniczego;
- 10) umiejętność rozumienia legend, faktów historycznych, tradycji, elementów kultury materialnej i duchowej oraz pojęć i symboli z nimi związanych, takich jak: rodzina, dom, naród, ojczyzna, kraj;
- 11) umiejętność uczestnictwa w kulturze oraz wyrażania swych spostrzeżeń i przeżyć za pomocą plastycznych, muzycznych i technicznych środków wyrazu, a także przy użyciu nowoczesnych technologii;
- 12) umiejętność samodzielnej eksploracji świata, rozwiązywania problemów i stosowania nabytych umiejętności w nowych sytuacjach życiowych.

Treści nauczania – wymagania szczegółowe

Ogólne cele rozwoju ucznia, osiągnięte na zakończenie edukacji wczesnoszkolnej, są źródłem celów szczegółowych, opisanych w formie efektów. Uczeń ma je osiągać, realizując zadania, wymagające wielokierunkowej aktywności. Zakres tej aktywności wytyczają, wymienione w podstawie programowej, efekty kształcenia, przyporządkowane poszczególnym dyscyplinom naukowym. Przedstawienie efektów kształcenia w odniesieniu do dyscyplin naukowych jest pewnego rodzaju konwencją, potrzebną dla uzyskania przejrzystości opisu, a nie dyrektywą organizacyjną. Proces kształcenia na tym etapie ma charakter zintegrowany, a nie przedmiotowy.

I. Edukacja polonistyczna.

1. Osiągnięcia w zakresie słuchania. Uczeń:

- 1) słucha z uwagą wypowiedzi nauczyciela, innych osób z otoczenia, w różnych sytuacjach życiowych, wymagających komunikacji i wzajemnego zrozumienia; okazuje szacunek wypowiadającej się osobie;
- 2) wykonuje zadanie według usłyszanej instrukcji; zadaje pytania w sytuacji braku rozumienia lub braku pewności zrozumienia słuchanej wypowiedzi;
- 3) słucha z uwagą lektur i innych tekstów czytanych przez nauczyciela, uczniów i inne osoby;
- 4) słucha uważnie wypowiedzi osób podczas uroczystości, koncertów, przedstawień, świąt narodowych i innych zdarzeń kulturalnych; przejawia zachowanie adekwatne do sytuacji; słucha tekstów interpretowanych artystycznie, szuka własnych wzorców poprawnej artykulacji i interpretacji słownej w języku ojczystym;
- 5) słucha i czeka na swoją kolej, panuje nad chęcią nagłego wypowiedzania się, szczególnie w momencie wskazywania tej potrzeby przez drugą osobę.

2. Osiągnięcia w zakresie mówienia. Uczeń:

- 1) wypowiada się płynnie, wyraziście, stosując adekwatne do sytuacji techniki języka mówionego: pauzy, zmianę intonacji, tempa i siły głosu;
- 2) formułuje pytania dotyczące sytuacji zadaniowych, wypowiedzi ustnych nauczyciela, uczniów lub innych osób z otoczenia;
- 3) wypowiada się w formie uporządkowanej i rozwiniętej na tematy związane z przeżyciami, zadaniem, sytuacjami szkolnymi, lekturą czy wydarzeniem kulturalnym;
- 4) porządkuje swoją wypowiedź, poprawia w niej błędy, omawia treść przeczytanych tekstów i ilustracji; nadaje znaczenie i tytuł obrazom, a także fragmentom tekstów;
- 5) układa w formie ustnej opowiadanie oraz składa ustne sprawozdanie z wykonanej pracy;
- 6) recytuje wiersze oraz wygłasza z pamięci krótkie teksty prozatorskie;
- 7) dobiera stosowną formę komunikacji werbalnej i własnego zachowania, wyrażającą empatię i szacunek do rozmówcy;
- 8) wykonuje eksperymenty językowe, nadaje znaczenie czynnościom i doświadczeniom, tworząc charakterystyczne dla siebie formy wypowiedzi.

3. Osiągnięcia w zakresie czytania. Uczeń:

- 1) czyta płynnie, poprawnie i wyraziście na głos teksty zbudowane z wyrazów opracowanych w toku zajęć, dotyczące rzeczywistych doświadczeń dzieci i ich oczekiwań poznawczych;
 - 2) czyta w skupieniu po cichu teksty zapisane samodzielnie w zeszyte oraz teksty drukowane;
 - 3) wyodrębnia postacie i zdarzenia w utworach literackich, ustala kolejność zdarzeń, ich wzajemną zależność, odróżnia zdarzenia istotne od mniej istotnych, postacie główne i drugorzędne; wskazuje cechy i ocenia bohaterów, uzasadnia swą ocenę, wskazuje wydarzenie zmieniające postępowanie bohatera, określa nastrój w utworze; odróżnia elementy świata fikcji od realnej rzeczywistości; byty rzeczywiste od medialnych, byty realistyczne od fikcyjnych;
 - 4) wyszukuje w tekstach fragmenty według niego najpiękniejsze, najważniejsze, trudne do zrozumienia lub określone przez nauczyciela;
 - 5) eksperymentuje, przekształca tekst, układa opowiadania twórcze, np. dalsze losy bohatera, komponuje początek i zakończenie tekstu na podstawie ilustracji lub przeczytanego fragmentu utworu;
 - 6) wyróżnia w czytanych utworach literackich dialog, opowiadanie, opis;
 - 7) czyta samodzielnie wybrane książki.
4. Osiągnięcia w zakresie pisania. Uczeń:
- 1) pisze odręcznie, czytelnie, płynnie, zdania i tekst ciągły, w jednej linii; rozmieszcza właściwie tekst ciągły na stronie zeszytu, sprawdza i poprawia napisany tekst;
 - 2) układa i zapisuje opowiadanie złożone z 6–10 poprawnych wypowiedzi w ramach zagadnień opracowanych podczas zajęć; opisuje np. osobę, przedmiot, element świata przyrody na podstawie własnych obserwacji lub lektury;
 - 3) pisze notatkę, życzenie, ogłoszenie, zaproszenie, podziękowanie, list; zapisuje adres nadawcy i odbiorcy; pisze krótkie teksty, wykorzystując aplikacje komputerowe;
 - 4) pisze z pamięci i ze słuchu; przestrzega poprawności ortograficznej w wyrazach poznanych i opracowanych podczas zajęć;
 - 5) stosuje poprawnie znaki interpunkcyjne na końcu zdania i przecinki przy wyliczaniu, zapisuje poznane i najczęściej stosowane skróty, w tym skróty matematyczne;
 - 6) porządkuje wyrazy w kolejności alfabetycznej według pierwszej i drugiej litery;
 - 7) zapisuje poprawnie liczebniki oraz wybrane, poznane w trakcie zajęć pojęcia dotyczące różnych dyscyplin naukowych;

- 8) stosuje poprawną wielkość liter w zapisie tytułów utworów, książek, poznanych nazw geograficznych, imion i nazwisk;
 - 9) układa i zapisuje zdarzenia we właściwej kolejności, układa i zapisuje plan wypowiedzi.
5. Osiągnięcia w zakresie kształcenia językowego. Uczeń:
- 1) wyróżnia w wypowiedziach zdania, w zdaniach wyrazy, w wyrazach samogłoski i spółgłoski;
 - 2) rozpoznaje zdania oznajmujące, pytające, rozkazujące w wypowiedziach ustnych i pisemnych;
 - 3) przekształca zdania oznajmujące w pytania i odwrotnie oraz zdania pojedyncze w złożone;
 - 4) rozróżnia rzeczowniki, czasowniki, przymiotniki i stosuje je w poprawnej formie;
 - 5) rozpoznaje wyrazy o znaczeniu przeciwnym, wyrazy pokrewne i o znaczeniu bliskoznacznym;
 - 6) łączy wyrazy w wypowiedzenia i poprawnie formułuje zdanie pojedyncze i zdanie złożone;
 - 7) odróżnia i nazywa utwory wierszowane od pisanych prozą, określa, który tekst jest notatką, zagadką, listem, życzeniem, podziękowaniem, ogłoszeniem, opowiadaniem, opisem, listem.
6. Osiągnięcia w zakresie samokształcenia. Uczeń:
- 1) podejmuje próby zapisu nowych, samodzielnie poznanych wyrazów i sprawdza poprawność ich zapisu, korzystając ze słownika ortograficznego;
 - 2) korzysta z różnych źródeł informacji, np. atlasów, czasopism dla dzieci, słowników i encyklopedii czy zasobów Internetu i rozwija swoje zainteresowania;
 - 3) wykorzystuje nabyte umiejętności do rozwiązywania problemów i eksploracji świata, dbając o własny rozwój i tworząc indywidualne strategie uczenia się.

Propozycja lektur do wspólnego i indywidualnego czytania:

- 1) Hans Christian Andersen, *Baśnie* (do wyboru);
- 2) Justyna Bednarek, *Niesamowite przygody dziesięciu skarpetek* (czterech prawych i sześciu lewych);
- 3) Jan Brzechwa, *Brzechwa dzieciom*;
- 4) Waldemar Cichoń, *Cukierku, ty łobuzie!*;
- 5) Agnieszka Frączek, *Rany Julek! O tym, jak Julian Tuwim został poetą*;

- 6) Dorota Gellner, *Wścibscy*;
- 7) Julita Grodek, *Mania, dziewczyna inna niż wszystkie. Opowieść o Marii Skłodowskiej-Curie*;
- 8) Tom Justyniarski, *Psie troski, czyli o wielkiej przyjaźni na cztery łapy i dwa serca*;
- 9) Grzegorz Kasdepke, *Detektyw Pozytywka*;
- 10) Piotr Kordyasz, *Lolek. Opowiadania o dzieciństwie Karola Wojtyły* (fragmenty);
- 11) Barbara Kosmowska, *Dziewczynka z parku*;
- 12) Zofia Kossak-Szczucka, *Kłopoty Kacperka góreckiego skrzata*;
- 13) Maria Krüger, *Karolcia*;
- 14) Åsa Lind, *Piaskowy Wilk*;
- 15) Astrid Lindgren, *Dzieci z Bullerbyn*;
- 16) Hugh Lofting, *Doktor Dolittle i jego zwierzęta*;
- 17) Aleksandra i Daniel Mizielińscy, *Którędy do Yellowstone? Dzika podróż po parkach narodowych*;
- 18) Joanna Papuzińska, *Asiunia*;
- 19) Danuta Parlak, *Kapelusz Pani Wrony*;
- 20) Roman Pisarski, *O psie, który jeździł koleją*;
- 21) Janina Porazińska, *Pamiętnik Czarnego Noska*;
- 22) Maria Terlikowska, *Drzewo do samego nieba*;
- 23) Julian Tuwim, *Wiersze dla dzieci*;
- 24) Barbara Tylicka, *O krakowskich psach i kleparskich kotach. Polskie miasta w baśni i legendzie*;
- 25) Danuta Wawiłow, *Najpiękniejsze wiersze*;
- 26) Łukasz Wierzbicki, *Afryka Kazika, Dziadek i niedźwiadek*.

II. Edukacja matematyczna.

1. Osiągnięcia w zakresie rozumienia stosunków przestrzennych i cech wielkościowych.
Uczeń:
 - 1) określa i prezentuje wzajemne położenie przedmiotów na płaszczyźnie i w przestrzeni; określa i prezentuje kierunek ruchu przedmiotów oraz osób; określa położenie przedmiotu na prawo / na lewo od osoby widzianej z przodu (także przedstawionej na fotografii czy obrazku);
 - 2) porównuje przedmioty pod względem wyróżnionej cechy wielkościowej, np. długości czy masy; dokonuje klasyfikacji przedmiotów;

- 3) posługuje się pojęciami: pion, poziom, skos.
2. Osiągnięcia w zakresie rozumienia liczb i ich własności. Uczeń:
 - 1) liczy (w przód i wstecz) od podanej liczby po 1, po 2, po 10 itp.;
 - 2) odczytuje i zapisuje, za pomocą cyfr, liczby od zera do tysiąca oraz wybrane liczby do miliona (np. 1 500, 10 000, 800 000);
 - 3) wyjaśnia znaczenie cyfr w zapisie liczby; wskazuje jedności, dziesiątki, setki itd., określa kolejność, posługując się liczbą porządkową;
 - 4) porównuje liczby; porządkuje liczby od najmniejszej do największej i odwrotnie; rozumie sformułowania typu: liczba o 7 większa, liczba o 10 mniejsza; stosuje znaki: $<$, $=$, $>$.
3. Osiągnięcia w zakresie posługiwania się liczbami. Uczeń:
 - 1) wyjaśnia istotę działań matematycznych – dodawania, odejmowania, mnożenia, dzielenia oraz związki między nimi; korzysta intuicyjnie z własności działań;
 - 2) dodaje do podanej liczby w pamięci i od podanej liczby odejmuje w pamięci: liczbę jednocyfrową, liczbę 10, liczbę 100 oraz wielokrotności 10 i 100 (w prostszych przykładach);
 - 3) mnoży i dzieli w pamięci w zakresie tabliczki mnożenia; mnoży w pamięci przez 10 liczby mniejsze od 20; rozwiązuje równania z niewiadomą zapisaną w postaci okienka (uzupełnia okienko); stosuje własne strategie, wykonując obliczenia; posługuje się znakiem równości i znakami czterech podstawowych działań;
 - 4) dodaje i odejmuje liczby dwucyfrowe, zapisując w razie potrzeby częściowe wyniki działań lub, wykonując działania w pamięci, od razu podaje wynik; oblicza sumy i różnice większych liczb w prostych przykładach typu: $250 + 50$, $180 - 30$; mnoży liczby dwucyfrowe przez 2, zapisując, jeśli ma taką potrzebę, częściowe wyniki działań; przy obliczeniach stosuje własne strategie.
4. Osiągnięcia w zakresie czytania tekstów matematycznych. Uczeń:
 - 1) analizuje i rozwiązuje zadania tekstowe proste i wybrane złożone; dostrzega problem matematyczny oraz tworzy własną strategię jego rozwiązania, odpowiednią do warunków zadania; opisuje rozwiązanie za pomocą działań, równości z okienkiem, rysunku lub w inny wybrany przez siebie sposób;
 - 2) układa zadania i je rozwiązuje, tworzy łamigłówki matematyczne, wykorzystuje w tym procesie własną aktywność artystyczną, techniczną, konstrukcyjną; wybrane działania realizuje za pomocą prostych aplikacji komputerowych.
5. Osiągnięcia w zakresie rozumienia pojęć geometrycznych. Uczeń:

- 1) rozpoznaje – w naturalnym otoczeniu (w tym na ścianach figur przestrzennych) i na rysunkach – figury geometryczne: prostokąt, kwadrat, trójkąt, koło; wyodrębnia te figury spośród innych figur; kreśli przy linijce odcinki i łamane; rysuje odręcznie prostokąty (w tym kwadraty), wykorzystując sieć kwadratową;
 - 2) mierzy długości odcinków, boków figur geometrycznych itp.; podaje wynik pomiaru, posługując się jednostkami długości: centymetr, metr, milimetr; wyjaśnia związki między jednostkami długości; posługuje się wyrażeniami dwumianowanymi; wyjaśnia pojęcie kilometr;
 - 3) mierzy obwody różnych figur za pomocą narzędzi pomiarowych, także w kontekstach z życia codziennego; oblicza obwód trójkąta i prostokąta (w tym także kwadratu) o danych bokach;
 - 4) dostrzega symetrię w środowisku przyrodniczym, w sztuce użytkowej i innych wytworach człowieka obecnych w otoczeniu dziecka.
6. Osiągnięcia w zakresie stosowania matematyki w sytuacjach życiowych oraz w innych obszarach edukacji. Uczeń:
- 1) klasyfikuje obiekty i różne elementy środowiska społeczno-przyrodniczego z uwagi na wyodrębnione cechy; dostrzega rytm w środowisku przyrodniczym, sztuce użytkowej i innych wytworach człowieka, obecnych w środowisku dziecka;
 - 2) dzieli na dwie i cztery równe części, np. kartkę papieru, czekoladę; używa pojęć: połowa, dwa i pół, cztery równe części, czwarta część lub ćwierć;
 - 3) wykonuje obliczenia pieniężne; zamienia złote na grosze i odwrotnie, rozróżnia nominały na monetach i banknotach, wskazuje różnice w ich sile nabywczej;
 - 4) odczytuje godziny na zegarze ze wskazówkami oraz elektronicznym (wyświetlającym cyfry w systemie 24-godzinnym); wykonuje proste obliczenia dotyczące czasu; posługuje się jednostkami czasu: doba, godzina, minuta, sekunda; posługuje się stoperem, aplikacjami telefonu, tabletu, komputera; zapisuje daty np. swojego urodzenia lub datę bieżącą; posługuje się kalendarzem; odczytuje oraz zapisuje znaki rzymskie co najmniej do XII;
 - 5) mierzy temperaturę za pomocą termometru oraz odczytuje ją;
 - 6) dokonuje obliczeń szacunkowych w różnych sytuacjach życiowych;
 - 7) waży; używa określeń: kilogram, dekagram, gram, tona; zna zależności między tymi jednostkami; odmierza płyny; używa określeń: litr, pół litra, ćwierć litra;

- 8) wykorzystuje warcaby, szachy i inne gry planszowe lub logiczne do rozwijania umiejętności myślenia strategicznego, logicznego, rozumienia zasad itd.; przekształca gry, tworząc własne strategie i zasady organizacyjne;
- 9) wykorzystuje nabyte umiejętności do rozwiązywania problemów, działań twórczych i eksploracji świata, dbając o własny rozwój i tworząc indywidualne strategie uczenia się.

III. Edukacja społeczna.

1. Osiągnięcia w zakresie rozumienia środowiska społecznego. Uczeń:

- 1) identyfikuje się z grupą społeczną, do której należy: rodzina, klasa w szkole, drużyna sportowa, społeczność lokalna, naród; respektuje normy i reguły postępowania w tych grupach;
- 2) wyjaśnia, iż wszyscy ludzie posiadają prawa i obowiązki, wymienia własne prawa i obowiązki, przestrzega ich i stosuje je w codziennym życiu;
- 3) przyjmuje konsekwencje swojego uczestnictwa w grupie i własnego w niej postępowania w odniesieniu do przyjętych norm i zasad;
- 4) ocenia swoje postępowanie i innych osób, odnosząc się do poznanych wartości, takich jak: godność, honor, sprawiedliwość, obowiązkowość, odpowiedzialność, przyjaźń, życzliwość, umiar, powściągliwość, pomoc, zadośćuczynienie, przeproszenie, uznanie, uczciwość, wdzięczność oraz inne, respektowane przez środowisko szkolne;
- 5) przedstawia siebie i grupę, do której należy, zapisuje swój adres, adres szkoły, zawód i miejsce pracy rodziców; posługuje się danymi osobistymi wyłącznie w sytuacjach bezpiecznych dla siebie i reprezentowanych osób; jest powściągliwy w używaniu takich danych w sytuacjach nowych i wirtualnych;
- 6) rozpoznaje i nazywa wybrane grupy społeczne, do których nie należy, a które wzbudzają jego zainteresowanie, np. drużyny i kluby sportowe, zespoły artystyczne, a także inne narodowości;
- 7) opowiada ciekawostki historyczne dotyczące regionu, kraju, wyróżniając w nich postaci fikcyjne i realne;
- 8) stosuje pojęcia: porozumienie, umowa; uczestniczy w wyborach samorządu uczniowskiego w klasie, w szkole; wymienia przykłady powstałych w efekcie porozumień i umów grup społecznych, np. stowarzyszenia pomocy chorym

- i niepełnosprawnym dzieciom, organizacje ekologiczne, a także stowarzyszenia dużych grup społecznych, jak miasta i państwa czy Unia Europejska;
- 9) szanuje zwyczaje i tradycje różnych grup społecznych i narodów, przedstawia i porównuje zwyczaje ludzi, np. dotyczące świąt w różnych regionach Polski, a także w różnych krajach;
 - 10) wykorzystuje pracę zespołową w procesie uczenia się, w tym przyjmując rolę lidera zespołu i komunikuje się za pomocą nowych technologii.
2. Osiągnięcia w zakresie orientacji w czasie historycznym. Uczeń:
- 1) opowiada o legendarnym powstaniu państwa polskiego, wyjaśnia związek legendy z powstaniem godła i barw narodowych, przedstawia wybrane legendy dotyczące regionu, w którym mieszka lub inne;
 - 2) rozpoznaje: godło, barwy, hymn narodowy, mundur wojskowy, wybrane stroje ludowe np. związane z regionem Polski, w którym mieszka;
 - 3) uczestniczy w świątach narodowych i innych ważnych dniach pamięci narodowej; wykonuje kokardę narodową, biało-czerwony proporczyk; zachowuje się godnie i z szacunkiem podczas śpiewania lub słuchania hymnu, wciągania flagi na maszt itp.;
 - 4) rozpoznaje i nazywa patrona szkoły, miejscowości, w której mieszka, wyjaśnia pojęcie „patron”, wymienia imiona i nazwiska, np. pierwszego władcy i króla Polski, obecnego prezydenta Polski, wymienia nazwę pierwszej stolicy Polski;
 - 5) wyjaśnia znaczenie wybranych zwyczajów i tradycji polskich;
 - 6) opisuje znaczenie dorobku minionych epok w życiu człowieka, jest świadomy, że stosuje w swej aktywności ten dorobek, np. cyfry arabskie i rzymskie, papier, mydło, instrumenty muzyczne itp.;
 - 7) opowiada historię własnej rodziny, przedstawia wybrane postacie i prezentuje informacje o wielkich Polakach: królowa Jadwiga, król Stefan Batory, astronom Mikołaj Kopernik, noblistka Maria Skłodowska-Curie, alpinistka Wanda Rutkiewicz, papież Jan Paweł II, nauczycielka – cichociemna gen. Elżbieta Zawacka „Zo”.

IV. Edukacja przyrodnicza.

1. Osiągnięcia w zakresie rozumienia środowiska przyrodniczego. Uczeń:
 - 1) rozpoznaje w swoim otoczeniu popularne gatunki roślin i zwierząt, w tym zwierząt hodowlanych, a także gatunki objęte ochroną;

- 2) rozpoznaje i wyróżnia cechy ekosystemów, takich jak: łąka, jezioro, rzeka, morze, pole, staw, las, las gospodarczy; określa składowe i funkcje ekosystemu na wybranym przykładzie, np. las, warstwy lasu, polany, torfowiska, martwe drzewo w lesie;
 - 3) rozpoznaje wybrane zwierzęta i rośliny, których w naturalnych warunkach nie spotyka się w polskim środowisku przyrodniczym;
 - 4) odszukuje w różnych dostępnych zasobach, w tym internetowych, informacje dotyczące środowiska przyrodniczego, potrzebne do wykonania zadania, ćwiczenia;
 - 5) prowadzi proste hodowle roślin, przedstawia zasady opieki nad zwierzętami, domowymi, hodowlanymi i innymi;
 - 6) planuje, wykonuje proste obserwacje, doświadczenia i eksperymenty dotyczące obiektów i zjawisk przyrodniczych, tworzy notatki z obserwacji, wyjaśnia istotę obserwowanych zjawisk według procesu przyczynowo-skutkowego i czasowego;
 - 7) chroni przyrodę, wskazuje wybrane miejsca ochrony przyrody oraz parki narodowe, pomniki przyrody w najbliższym otoczeniu – miejscowości, regionie;
 - 8) segreguje odpady i ma świadomość przyczyn i skutków takiego postępowania.
2. Osiągnięcia w zakresie funkcji życiowych człowieka, ochrony zdrowia, bezpieczeństwa i odpoczynku. Uczeń:
- 1) przedstawia charakterystykę wybranych zajęć i zawodów ludzi znanych z miejsca zamieszkania oraz zawodów użyteczności publicznej: nauczyciel, żołnierz, policjant, strażak, lekarz, pielęgniarz czy leśnik, a ponadto rozumie istotę pracy w służbach mundurowych i medycznych;
 - 2) posługuje się numerami telefonów alarmowych, formułuje komunikat – wezwanie o pomoc: Policji, Pogotowia Ratunkowego, Straży Pożarnej;
 - 3) posługuje się danymi osobowymi w kontakcie ze służbami mundurowymi i medycznymi, w sytuacji zagrożenia zdrowia i życia;
 - 4) dba o higienę oraz estetykę własną i otoczenia;
 - 5) reaguje stosownym zachowaniem w sytuacji zagrożenia bezpieczeństwa, zdrowia jego lub innej osoby;
 - 6) zna podstawowe zasady udzielania pierwszej pomocy;
 - 7) wymienia wartości odżywcze produktów żywnościowych; ma świadomość znaczenia odpowiedniej diety dla utrzymania zdrowia, ogranicza spożywanie posiłków o niskich wartościach odżywczych i niezdrowych, zachowuje umiar w spożywaniu produktów słodzonych, zna konsekwencje zjadania ich w nadmiarze;

- 8) przygotowuje posiłki służące utrzymaniu zdrowia;
 - 9) ubiera się odpowiednio do stanu pogody, poszukuje informacji na temat pogody, wykorzystując np. Internet;
 - 10) rozróżnia podstawowe znaki drogowe, stosuje przepisy bezpieczeństwa w ruchu drogowym i miejscach publicznych; przestrzega zasad zachowania się w środkach publicznego transportu zbiorowego;
 - 11) stosuje się do zasad bezpieczeństwa w szkole, odnajduje drogę ewakuacyjną, rozpoznaje znaki i symbole informujące o różnych rodzajach niebezpieczeństw oraz zachowuje się zgodnie z informacją w nich zawartą; stosuje zasady bezpiecznej zabawy w różnych warunkach i porach roku;
 - 12) ma świadomość istnienia zagrożeń ze środowiska naturalnego, np. nagła zmiana pogody, huragan, ulewne deszcze, burza, susza oraz ich następstwa: powódź, pożar, piorun; określa odpowiednie sposoby zachowania się człowieka w takich sytuacjach;
 - 13) ma świadomość obecności nieprawdziwych informacji, np. w przestrzeni wirtualnej, publicznej; sprawdza informacje, zadając pytania nauczycielowi, rodzicom, policjantowi;
 - 14) stosuje zasady bezpieczeństwa podczas korzystania z urządzeń cyfrowych, rozumie i respektuje ograniczenia związane z czasem pracy z takimi urządzeniami, oraz stosuje zasady netykiety;
 - 15) ma świadomość, iż nieodpowiedzialne korzystanie z technologii ma wpływ na utratę zdrowia człowieka;
 - 16) ma świadomość pozytywnego znaczenia technologii w życiu człowieka.
3. Osiągnięcia w zakresie rozumienia przestrzeni geograficznej. Uczeń:
- 1) określa położenie i warunki naturalne swojej miejscowości oraz okolicy, opisuje charakterystyczne formy terenu, składniki przyrody, charakterystyczne miejsca, np. miejsca pamięci narodowej, najważniejsze zakłady pracy, w tym ważniejsze przedsiębiorstwa produkcyjne i usługowe, interesujące zabytki, pomniki, tereny rekreacyjne, parki krajobrazowe, parki narodowe;
 - 2) wskazuje na mapie fizycznej Polski jej granice, główne miasta, rzeki, nazwy krain geograficznych;
 - 3) czyta proste plany, wskazuje kierunki główne na mapie, odczytuje podstawowe znaki kartograficzne map, z których korzysta; za pomocą komputera, wpisując poprawnie adres, wyznacza np. trasę przejazdu rowerem;

- 4) wymienia nazwę stolicy Polski i charakterystyczne obiekty, wyjaśnia znaczenie stolicy dla całego kraju, wskazuje na mapie jej położenie;
- 5) przedstawia charakterystyczne dla Polski dyscypliny sportowe, gospodarcze lub inne np. artystyczną działalność człowieka, w której Polska odnosi sukcesy lub z niej słynie;
- 6) wyznacza kierunki główne w terenie na podstawie cienia, określa, z którego kierunku wieje wiatr, rozpoznaje charakterystyczne rodzaje opadów;
- 7) przedstawia położenie Ziemi w Układzie Słonecznym.

V. Edukacja plastyczna.

1. Osiągnięcia w zakresie percepcji wizualnej, obserwacji i doświadczeń. Uczeń:
 - 1) wyróżnia w obrazach, ilustracjach, impresjach plastycznych, plakatach, na fotografiach:
 - a) kształty obiektów – nadaje im nazwę i znaczenie, podaje części składowe,
 - b) wielkości i proporcje, położenie obiektów i elementów złożonych, różnice i podobieństwa w wyglądzie tego samego przedmiotu w zależności od położenia i zmiany stanowiska osoby patrzącej na obiekt,
 - c) barwę, walor różnych barw, różnice walorowe w zakresie jednej barwy, fakturę,
 - d) cechy charakterystyczne i indywidualne ludzi w zależności od wieku, płci, typu budowy; cechy charakterystyczne zwierząt, różnice w budowie, kształcie, ubarwieniu, sposobach poruszania się;
 - 2) określa w swoim otoczeniu kompozycje obiektów i zjawisk, np. zamknięte (mozaiki na dywanie, rytmy na przedmiotach użytkowych), otwarte (chmury, papiery ozdobne, pościel, firany), kompozycje o budowie symetrycznej.
2. Osiągnięcia w zakresie działalności ekspresji twórczej. Uczeń:
 - 1) rysuje kredką, kredą, ołówkiem, patykami (płaskim i okrągłym), piórem, węglem, mazakiem;
 - 2) maluje farbami, tuszami przy użyciu pędzli (płaskich, okrągłych), palców, stempli;
 - 3) wydziera, wycina, składa, przylepia, wykorzystując gazetę, papier kolorowy, makulaturę, karton, ścinki tekstylne itp.;
 - 4) modeluje (lepi i konstruuje) z gliny, modeliny, plasteliny, mas papierowych i innych, zarówno z materiałów naturalnych i przemysłowych;
 - 5) powiela za pomocą kalki, tuszu, farby, stempla wykonanego, np. z korka i innych tworzyw, a także przy pomocy prostych programów komputerowych;

- 6) wykonuje prace, modele, rekwizyty, impresje plastyczne potrzebne do aktywności artystycznej i naukowej;
 - 7) wykonuje prace i impresje plastyczne jako formy przekazania i przedstawienia uczuć, nastrojów i zachowań (np. prezent, zaproszenie);
 - 8) ilustruje sceny i sytuacje (realne i fantastyczne) inspirowane wyobraźnią, baśnią, opowiadaniem i muzyką; korzysta z narzędzi multimedialnych;
 - 9) tworzy przy użyciu prostej aplikacji komputerowej, np. plakaty, ulotki i inne wytwory.
3. Osiągnięcia w zakresie recepcji sztuk plastycznych. Uczeń:
- 1) nazywa dziedziny sztuk plastycznych, np. malarstwo, rzeźbę, w tym dziedziny sztuki użytkowej, np. meblarstwo, tkactwo, ceramikę, hafciarstwo, architekturę, grafikę komputerową;
 - 2) rozpoznaje i nazywa podstawowe gatunki dzieł malarskich i graficznych: pejzaż, portret, scena rodzajowa; nazywa wybrane przykłady dzieł znanych artystów: malarzy, rzeźbiarzy, architektów z regionu swego pochodzenia lub innych;
 - 3) wyjaśnia pojęcia: oryginał czy kopia obrazu lub rzeźby; miniatura obrazu lub rzeźby; reprodukcja itp.; wskazuje miejsca prezentacji sztuk plastycznych.

VI. Edukacja techniczna.

1. Osiągnięcia w zakresie organizacji pracy. Uczeń:
 - 1) planuje i realizuje własne projekty / prace; realizując te prace / projekty współdziała w grupie;
 - 2) wyjaśnia znaczenie oraz konieczność zachowania ładu, porządku i dobrej organizacji miejsca pracy ze względów bezpieczeństwa;
 - 3) ocenia projekty / prace, wykorzystując poznane i zaakceptowane wartości: systematyczność działania, pracowitość, konsekwencja, gospodarność, oszczędność, umiar w odniesieniu do korzystania z czasu, materiałów, narzędzi i urządzeń;
 - 4) organizuje pracę, wykorzystuje urządzenia techniczne i technologie; zwraca uwagę na zdrowie i zachowanie bezpieczeństwa, z uwzględnieniem selekcji informacji, wykonywania czynności użytecznych lub potrzebnych.
2. Osiągnięcia w zakresie znajomości informacji technicznej, materiałów i technologii wytwarzania. Uczeń:

- 1) odczytuje podstawowe informacje techniczne i stosuje w działaniu sposoby użytkowania: materiału, narzędzi, urządzenia zgodnie z instrukcją, w tym multimedialną;
 - 2) wykonuje przedmioty użytkowe, w tym dekoracyjne i modele techniczne:
 - a) z zastosowaniem połączeń nierozłącznych: sklejanie klejem, wiązanie, szycie lub zszywanie zszywkami, sklejanie taśmą itp.,
 - b) używając połączeń rozłącznych: spinanie spinaczami biurowymi, wiązanie sznurkiem lub wstążką ozdobną,
 - c) bez użycia kleju, taśm, zszywek, np. wybrane modele technik origami, modele kartonowe nacinane,
 - d) z wykorzystaniem prądu elektrycznego: lampion, dekoracja świąteczna;
 - 3) stosuje poznaną technologię przy wykonywaniu przedmiotów użytkowych lub montowaniu wybranych modeli urządzeń technicznych;
 - 4) wykonuje przedmiot / model / pracę według własnego planu i opracowanego sposobu działania.
3. Osiągnięcia w zakresie stosowania narzędzi i obsługi urządzeń technicznych. Uczeń:
- 1) wyjaśnia działanie i funkcję narzędzi i urządzeń wykorzystywanych w gospodarstwie domowym i szkole;
 - 2) posługuje się bezpiecznie prostymi narzędziami pomiarowymi, urządzeniami z gospodarstwa domowego, a także urządzeniami dostępnymi w szkole.

VII. Edukacja informatyczna.

1. Osiągnięcia w zakresie rozumienia, analizowania i rozwiązywania problemów. Uczeń:
 - 1) układa w logicznym porządku: obrazki, teksty, polecenia (instrukcje) składające się m.in. na codzienne czynności;
 - 2) tworzy polecenie lub sekwencje poleceń dla określonego planu działania prowadzące do osiągnięcia celu;
 - 3) rozwiązuje zadania, zagadki i łamigłówki prowadzące do odkrywania algorytmów.
2. Osiągnięcia w zakresie programowania i rozwiązywania problemów z wykorzystaniem komputera i innych urządzeń cyfrowych. Uczeń:
 - 1) programuje wizualnie: proste sytuacje lub historyjki według pomysłów własnych i pomysłów opracowanych wspólnie z innymi uczniami, pojedyncze polecenia, a także ich sekwencje sterujące obiektem na ekranie komputera bądź innego urządzenia cyfrowego;

- 2) tworzy proste rysunki, dokumenty tekstowe, łącząc tekst z grafiką, np. zaproszenia, dyplomy, ulotki, ogłoszenia; powiększa, zmniejsza, kopiuje, wkleja i usuwa elementy graficzne i tekstowe – doskonali przy tym umiejętności pisania, czytania, rachowania i prezentowania swoich pomysłów;
 - 3) zapisuje efekty swojej pracy we wskazanym miejscu.
3. Osiągnięcia w zakresie posługiwania się komputerem, urządzeniami cyfrowymi i sieciami komputerowymi. Uczeń:
- 1) posługuje się komputerem lub innym urządzeniem cyfrowym oraz urządzeniami zewnętrznymi przy wykonywaniu zadania;
 - 2) kojarzy działanie komputera lub innego urządzenia cyfrowego z efektami pracy z oprogramowaniem;
 - 3) korzysta z udostępnionych mu stron i zasobów internetowych.
4. Osiągnięcia w zakresie rozwijania kompetencji społecznych. Uczeń:
- 1) współpracuje z uczniami, wymienia się z nimi pomysłami i doświadczeniami, wykorzystując technologię;
 - 2) wykorzystuje możliwości technologii do komunikowania się w procesie uczenia się.
5. Osiągnięcia w zakresie przestrzegania prawa i zasad bezpieczeństwa. Uczeń:
- 1) posługuje się udostępnioną mu technologią zgodnie z ustalonymi zasadami;
 - 2) rozróżnia pożądane i niepożądane zachowania innych osób (również uczniów) korzystających z technologii, zwłaszcza w sieci Internet;
 - 3) przestrzega zasad dotyczących korzystania z efektów pracy innych osób i związanych z bezpieczeństwem w Internecie.

VIII. Edukacja muzyczna.

1. Osiągnięcia w zakresie słuchania muzyki. Uczeń:
 - 1) słucha, poszukuje źródeł dźwięku i je identyfikuje;
 - 2) słucha muzyki w połączeniu z aktywnością ruchową, gestami dźwiękotwórczymi: klaskanie, pstrykanie, tupanie, uderzanie o uda itp. oraz z towarzyszeniem prostych opracowań instrumentalnych;
 - 3) reaguje na sygnały muzyczne w różnych sytuacjach zadaniowych;
 - 4) odróżnia dźwięki muzyki, np. wysokie – niskie, długie – krótkie, ciche – głośne, głosy ludzkie: sopran, bas; odróżnia i nazywa wybrane instrumenty muzyczne;
 - 5) rozróżnia muzykę wykonywaną przez solistę, chór, orkiestrę;

- 6) rozróżnia na podstawie słuchanego utworu muzykę: smutną, wesołą, skoczną, marszową itp.;
 - 7) słucha w skupieniu krótkich utworów muzycznych.
2. Osiągnięcia w zakresie ekspresji muzycznej. Śpiew. Uczeń:
- 1) śpiewa różne zestawy głosek, sylaby, wykorzystuje poznane melodie i tworzy własne, naśladuje odgłosy zwierząt;
 - 2) nuci poznane melodie, śpiewa piosenki podczas zabawy, nauki, uroczystości szkolnych, świąt w tym świąt narodowych;
 - 3) śpiewa śpiewanki, piosenki i pieśni charakterystyczne dla tradycji i zwyczajów polskich, kilka utworów patriotycznych i historycznych;
 - 4) śpiewa dbając o prawidłową postawę, artykulację i oddech, przy zachowaniu naturalnej skali głosu;
 - 5) rozpoznaje i śpiewa hymn Polski,
 - 6) śpiewa kilka wybranych krótkich piosenek w języku obcym nowożytnym.
3. Improwizacja ruchowa, rytmika i taniec. Uczeń:
- 1) przedstawia ruchem treść muzyczną (np. dynamikę, nastrój, wysokość dźwięku, tempo, artykulację) oraz treść pozamuzyczną (np. fabułę, odczucia, przekład znaczeniowy słów);
 - 2) interpretuje ruchem schematy rytmiczne;
 - 3) tworzy improwizacje ruchowe inspirowane wyliczankami, rymowanekami i rytmizowanymi tekstami;
 - 4) wykonuje pląsy;
 - 5) porusza się i tańczy według utworzonych przez siebie układów ruchowych, z rekwizytem, bez rekwizytu do muzyki i przy muzyce;
 - 6) tworzy sekwencje i układy poruszania się do ulubionych przez siebie utworów muzycznych, wykorzystuje je do animacji i zabawy w grupie;
 - 7) tańczy według układów ruchowych charakterystycznych dla wybranych tańców (w tym integracyjnych, ludowych polskich oraz innych krajów Europy i świata).
4. Gra na instrumentach muzycznych. Uczeń:
- 1) gra zadane przez nauczyciela i własne schematy rytmiczne;
 - 2) wykonuje tematy rytmiczne wybranych, znanych utworów muzycznych (ludowych, popularnych, dziecięcych, klasycznych, wokalnych, instrumentalnych, polskich i zagranicznych) z użyciem instrumentów perkusyjnych;

- 3) realizuje schematy i tematy rytmiczne, eksperymentuje przy użyciu np. patyczków, pudełek, papieru, trawy, piszczałek, gwizdków, kogucików na wodę;
 - 4) wykonuje instrumenty m.in. z materiałów naturalnych i innych oraz wykorzystuje tak powstałe instrumenty do akompaniamentu, realizacji dźwięku podczas zabaw i zadań edukacyjnych, organizacji koncertów i przedstawień teatralnych;
 - 5) wykonuje akompaniament do śpiewu, stosuje gesty dźwiękotwórcze (np. tupanie, klaskanie, pstrykanie, uderzanie o uda);
 - 6) eksperymentuje i poszukuje dźwięków, fragmentów znanych melodii przy użyciu np. dzwonków, ksylofonu, fletu podłużnego, flażoletu – flecika polskiego;
 - 7) gra melodie piosenek i utworów instrumentalnych, do wyboru: na dzwonkach, ksylofonie, flecie podłużnym, flażolecie – fleciku polskim lub innych.
5. Osiągnięcia w zakresie znajomości form zapisu dźwięku. Uczeń:
- 1) wyjaśnia różne formy zapisu dźwięków, muzyki, np. nagranie przy pomocy komputera, dyktafonu, telefonu, czy zapis przy pomocy notacji muzycznej;
 - 2) zapisuje w zabawie z instrumentami perkusyjnymi dźwięki np. poprzez układ piktogramów, klocek rytmicznych, kolorów, liczb, czy obrazków; szyfruje, koduje, wykorzystuje utworzony zapis w zabawie;
 - 3) korzysta z wybranego zapisu melodii w czasie gry na instrumencie: dzwonkach, ksylofonie, flecie podłużnym, flażolecie – fleciku polskim.

IX. Wychowanie fizyczne.

1. Osiągnięcia w zakresie utrzymania higieny osobistej i zdrowia. Uczeń:
 - 1) utrzymuje w czystości ręce i całe ciało, przebiera się przed zajęciami ruchowymi i po ich zakończeniu; wykonuje te czynności samodzielnie i w stosownym momencie;
 - 2) dostosowuje strój do rodzaju pogody i pory roku w trakcie zajęć ruchowych odpowiednio na świeżym powietrzu i w pomieszczeniu;
 - 3) wyjaśnia znaczenie ruchu w procesie utrzymania zdrowia;
 - 4) przygotowuje we właściwych sytuacjach i w odpowiedni sposób swoje ciało do wykonywania ruchu;
 - 5) ma świadomość znaczenia systematyczności i wytrwałości w wykonywaniu ćwiczeń;

- 6) uznaje, że każdy człowiek ma inne możliwości w zakresie sprawności fizycznej, akceptuje sytuację dzieci, które z uwagi na chorobę nie mogą być sprawne w każdej formie ruchu.
2. Osiągnięcia w zakresie sprawności motorycznych. Uczeń:
 - 1) przyjmuje podstawowe pozycje do ćwiczeń: postawa zasadnicza, rozkrok, wykrok, zakrok, stanie jedno nogi, klęk podparty, przysiad podparty, podpór przodem, podpór tyłem, siad klęczny, skrzyżny, skulony, prosty;
 - 2) pokonuje w biegu przeszkody naturalne i sztuczne, biega z wysokim unoszeniem kolan, biega w połączeniu ze skokiem, przenoszeniem przyborów np. piłki, pałeczki, z rzutem do celu ruchomego i nieruchomego, bieg w różnym tempie, realizuje marszobieg;
 - 3) rzuca i podaje jednorącz, w miejscu i ruchu, oburącz do przodu, z nad głowy, piłką małą i dużą, rzuca małymi przyborami na odległość i do celu, skacze jedno nogi i obunogi ze zmianą tempa, kierunku, pozycji ciała, skacze w dal dowolnym sposobem, skacze przez skakanke, wykonuje przeskok zawrotny przez ławeczkę, naskoki i zeskoki, skoki zajęcze;
 - 4) wykonuje ćwiczenia zwinnościowe:
 - a) skłony, skrętoskłony, przetoczenie, czołganie, podciąganie,
 - b) czworakowanie ze zmianą kierunku i tempa ruchu,
 - c) wspina się,
 - d) mocowanie w pozycjach niskich i wysokich,
 - e) podnoszenie i przenoszenie przyborów;
 - 5) wykonuje przewrót w przód z przysiadu podpartego;
 - 6) wykonuje ćwiczenia równoważne bez przyboru i z przyborem np. na ławeczce gimnastycznej;
 - 7) samodzielnie wykonuje ćwiczenia prowadzące do zapobiegania wadom postawy.
 3. Osiągnięcia w zakresie różnych form rekreacyjno-sportowych. Uczeń:
 - 1) organizuje zespołową zabawę lub grę ruchową z wykorzystaniem przyboru lub bez;
 - 2) zachowuje powściągliwość w ocenie sprawności fizycznej koleżanek i kolegów – uczestników zabawy, respektuje ich prawo do indywidualnego tempa rozwoju, radzi sobie w sytuacji przegranej i akceptuje zwycięstwo, np. drużyny przeciwnej, gratuluje drużynie zwycięskiej sukcesu;

- 3) respektuje przepisy, reguły zabaw i gier ruchowych, przepisy ruchu drogowego w odniesieniu do pieszych, rowerzystów, rolkarzy, biegaczy i innych osób, których poruszanie się w miejscu publicznym może stwarzać zagrożenie bezpieczeństwa;
- 4) uczestniczy w zabawach i grach zespołowych, z wykorzystaniem różnych rodzajów piłek;
- 5) wykonuje prawidłowo elementy charakterystyczne dla gier zespołowych: rzuty i chwyt ringo, podania piłki do partnera jednorącz i oburącz w miejscu lub w ruchu, odbicia piłki, kozłowanie w miejscu i w ruchu, podania piłki w miejscu i w ruchu, prowadzenie piłki, strzał do celu;
- 6) układa zespołowe zabawy ruchowe i w nich uczestniczy, ma świadomość, iż sukces w takiej zabawie odnosi się dzięki sprawności, zaradności i współdziałaniu;
- 7) jeździ na dostępnym sprzęcie sportowym, np. hulajnodze, rolkach, rowerze, sankach, łyżwach.

X. Edukacja językowa. Język obcy nowożytny.

1. Uczeń posługuje się bardzo podstawowym zasobem środków językowych dotyczących jego samego i jego najbliższego otoczenia, umożliwiającym realizację pozostałych wymagań ogólnych w zakresie następujących tematów:
 - 1) ja i moi bliscy (rodzina, przyjaciele);
 - 2) moje miejsce zamieszkania (mój dom, moja miejscowość);
 - 3) moja szkoła;
 - 4) popularne zawody;
 - 5) mój dzień, moje zabawy;
 - 6) jedzenie;
 - 7) sklep;
 - 8) mój czas wolny i wakacje;
 - 9) święta i tradycje, mój kraj;
 - 10) sport;
 - 11) moje samopoczucie;
 - 12) przyroda wokół mnie;
 - 13) świat baśni i wyobraźni.
2. Uczeń rozumie bardzo proste wypowiedzi ustne, artykułowane wyraźnie i powoli, w standardowej odmianie języka:
 - 1) reaguje na polecenia;

- 2) rozumie sens krótkich wypowiedzi, opowiadań, bajek i historyjek oraz prostych piosenek i wierszyków, szczególnie gdy są wspierane, np. obrazkami, rekwizytami, ruchem, mimiką, gestami, dodatkowymi dźwiękami;
 - 3) znajduje w wypowiedzi określone informacje.
3. Uczeń rozumie wyrazy oraz jedno- lub kilkuzdaniowe, bardzo proste wypowiedzi pisemne (np. historyjki obrazkowe z tekstem, opowiadania):
- 1) rozumie ogólny sens tekstu, szczególnie gdy jest wspierany obrazem lub dźwiękiem;
 - 2) znajduje w wypowiedzi określone informacje.
4. W zakresie wypowiedzi ustnych uczeń:
- 1) powtarza wyrazy i proste zdania;
 - 2) tworzy bardzo proste i krótkie wypowiedzi według wzoru, np. nazywa obiekty z otoczenia i opisuje je, nazywa czynności;
 - 3) recytuje wiersze, rymowanki, odgrywa dialogi, śpiewa piosenki – samodzielnie lub w grupie np. w realizacji małych form teatralnych;
 - 4) używa poznanych wyrazów i zwrotów podczas zabawy.
5. W zakresie wypowiedzi pisemnych uczeń:
- 1) przepisuje wyrazy i proste zdania;
 - 2) pisze pojedyncze wyrazy i zwroty;
 - 3) pisze bardzo proste i krótkie zdania według wzoru i samodzielnie.
6. W zakresie reagowania uczeń:
- 1) reaguje werbalnie i niewerbalnie na polecenia;
 - 2) przedstawia siebie i inne osoby – mówi np. jak się nazywa, ile ma lat, skąd pochodzi, co potrafi robić;
 - 3) zadaje pytania i udziela odpowiedzi w ramach wyuczonych zwrotów;
 - 4) stosuje podstawowe zwroty grzecznościowe, np. wita się i żegna, dziękuje, prosi, przeprasza;
 - 5) wyraża swoje upodobania.
7. W zakresie przetwarzania tekstu uczeń nazywa w języku obcym nowożytnym np. osoby, zwierzęta, przedmioty, czynności – z najbliższego otoczenia oraz przedstawione w materiałach wizualnych i audiowizualnych.
8. Uczeń:
- 1) wie, że ludzie posługują się różnymi językami i aby się z nimi porozumieć, warto nauczyć się ich języka;

- 2) posiada podstawowe informacje o krajach, w których ludzie posługują się danym językiem obcym nowożytnym.
9. Uczeń potrafi określić, czego się nauczył, i wie, w jaki sposób może samodzielnie pracować nad językiem (np. przez oglądanie bajek w języku obcym nowożytnym, korzystanie ze słowników obrazkowych i gier edukacyjnych).
10. Uczeń współpracuje z rówieśnikami w trakcie nauki.
11. Uczeń korzysta ze źródeł informacji w języku obcym nowożytnym (np. ze słowników obrazkowych, książeczek), również za pomocą technologii informacyjno-komunikacyjnych.

XI. Edukacja językowa. Język mniejszości narodowej lub etnicznej.

1. Świadomość własnego dziedzictwa narodowego lub etnicznego. Uczeń:
 - 1) dostrzega i rozumie wartość swego języka ojczystego, ma świadomość swojej tożsamości narodowej lub etnicznej;
 - 2) poznaje elementy przyrody, kultury materialnej i duchowej mniejszości narodowej lub etnicznej, do której należy;
 - 3) poznaje elementy historii mniejszości narodowej lub etnicznej, do której należy.
2. Kształcenie językowe. Uczeń:
 - 1) uważnie słucha wypowiedzi i korzysta z przekazywanych informacji;
 - 2) czyta ze zrozumieniem teksty literackie oraz informacyjne;
 - 3) wyciąga wnioski z przesłanek zawartych w tekście;
 - 4) wyszukuje w tekście potrzebne informacje i w miarę możliwości korzysta ze słowników i encyklopedii przeznaczonych dla dzieci na I etapie edukacyjnym;
 - 5) zna formy użytkowe: życzenia, zaproszenie, zawiadomienie, list, notatka do kroniki;
 - 6) zna i stosuje formy grzecznościowe w kontaktach międzyludzkich;
 - 7) tworzy w formie ustnej i pisemnej kilkuzdaniową wypowiedź, krótkie opowiadanie i opis, list prywatny, życzenia, zaproszenie;
 - 8) dobiera właściwe formy komunikowania się w różnych sytuacjach społecznych;
 - 9) przejawia wrażliwość estetyczną w wypowiedziach inspirowanych twórczością dla dzieci, tworzy, przekształca i rozwija swoje wypowiedzi;
 - 10) uczestniczy w rozmowach: zadaje pytania, udziela odpowiedzi i prezentuje własne zdanie;
 - 11) poszerza zasób słownictwa, czytając teksty literackie oraz inne teksty kultury;

- 12) zna alfabet: rozróżnia litery, głoski, znaki fonetyczne; dzieli wyrazy na sylaby; oddziela wyrazy w zdaniu, oddziela zdania w tekście i poprawnie je zapisuje (zgodnie z elementarnymi zasadami ortografii i interpunkcji);
 - 13) pisze czytelnie i estetycznie;
 - 14) przepisuje teksty, pisze z pamięci i ze słuchu; w miarę swoich możliwości samodzielnie realizuje pisemne zadania domowe.
3. Kształcenie literackie i kulturowe. Uczeń:
- 1) w tekście literackim wybiera określone fragmenty, określa czas i miejsce akcji, wskazuje głównych bohaterów;
 - 2) czyta i recytuje, z uwzględnieniem interpunkcji, intonacji, akcentów, poprawnej wymowy;
 - 3) wykorzystuje teksty literackie do tworzenia własnych wypowiedzi;
 - 4) czyta wskazane teksty literackie i wypowiada się na ich temat.

XII. Edukacja językowa. Język regionalny – język kaszubski.

1. Znajomość środków językowych. Uczeń posługuje się podstawowym zasobem środków językowych dotyczących jego samego, najbliższego otoczenia i przeżywanej codzienności, umożliwiającym realizację wymagań ogólnych w zakresie następujących obszarów tematycznych:
 - 1) ja i moi bliscy: rodzina, przyjaciele;
 - 2) mój dom, pomieszczenia, meble, sprzęty użytku codziennego;
 - 3) jedzenie, artykuły spożywcze, owoce i warzywa, posiłki i potrawy;
 - 4) moja szkoła: moja klasa, przybory szkolne;
 - 5) przyroda wokół mnie;
 - 6) czas: kalendarz, pory roku, miesiące, dni tygodnia;
 - 7) Kaszuby, moje środowisko lokalne, moja miejscowość na mapie Kaszub i Polski;
 - 8) popularne i tradycyjne zawody związane z życiem na Kaszubach;
 - 9) zakupy, sklep, rynek, targowisko;
 - 10) mój dzień (plan dnia), mój czas wolny, wakacje;
 - 11) moje zainteresowania, zabawy i zabawki dziecięce;
 - 12) święta i tradycje (Gòdë i Jastrë);
 - 13) świat baśni i wyobraźni, bohaterowie bajek i mitów kaszubskich.
2. Osiągnięcia w zakresie rozumienia wypowiedzi ustnych. Uczeń:
 - 1) rozumie proste wypowiedzi ustne artykułowane wyraźnie, powoli;

- 2) reaguje ruchem, gestem i słownie na polecenia;
 - 3) rozumie sens krótkich wypowiedzi, opowiadań, bajek i historyjek oraz prostych piosenek i wierszyków i innych tekstów, szczególnie gdy są wspierane, np. obrazkami, rekwizytami, ruchem, mimiką, gestami, dodatkowymi dźwiękami;
 - 4) rozumie sens tekstu, szczególnie gdy jest wspierany obrazem lub dźwiękiem;
 - 5) znajduje określone informacje w usłyszonym tekście;
 - 6) potrafi odróżniać ważne i mniej ważne informacje w usłyszonym tekście.
3. Osiągnięcia w zakresie rozumienia wypowiedzi pisemnych. Uczeń:
- 1) rozumie sens tekstu, szczególnie gdy jest wspierany obrazem lub dźwiękiem;
 - 2) znajduje określone informacje w tekście pisanym;
 - 3) poprawnie czyta bardzo krótkie teksty literackie;
 - 4) czyta proste nieliterackie teksty;
 - 5) podczas czytania uwzględnia dykcję, pauzy i akcent.
4. Osiągnięcia w zakresie tworzenia wypowiedzi ustnych (mówienie). Uczeń:
- 1) powtarza wyrazy i proste zdania w języku kaszubskim;
 - 2) wygłasza z pamięci bardzo proste i krótkie teksty w języku kaszubskim: wiersze, rymowanki, piosenki z repertuaru dziecięcego – samodzielnie lub w grupie (np. podczas miniprezentacji teatralnego);
 - 3) tworzy bardzo proste i krótkie wypowiedzi według wzoru, np. nazywa obiekty z otoczenia i opisuje je, nazywa czynności;
 - 4) używa poznanych wyrazów i zwrotów podczas zabawy.
5. Osiągnięcia w zakresie tworzenia wypowiedzi pisemnych. Uczeń:
- 1) przepisuje pojedyncze wyrazy i zwroty;
 - 2) pisze proste i krótkie zdania według wcześniej poznanych schematów;
 - 3) pisze, stosując w tekstach elementarne zasady ortografii kaszubskiej i interpunkcji.
6. Osiągnięcia w zakresie reagowania na wypowiedzi. Uczeń:
- 1) reaguje werbalnie i niewerbalnie na polecenia;
 - 2) przedstawia siebie i inne osoby – mówi np. jak się nazywa, ile ma lat, skąd pochodzi;
 - 3) zadaje pytania i udziela odpowiedzi w ramach wyuczonych zwrotów;
 - 4) stosuje podstawowe zwroty grzecznościowe typowe dla kultury kaszubskiej (np. wita się i żegna, dziękuje, prosi, przeprasza).
7. Osiągnięcia w zakresie przetwarzania wypowiedzi. Uczeń:
- 1) nazywa w języku kaszubskim przedstawione w materiałach wizualnych i audiowizualnych obiekty (np. osoby, zwierzęta, przedmioty) i czynności;

- 2) podaje w języku polskim znaczenie prostych słów lub zwrotów sformułowanych w języku kaszubskim;
 - 3) podaje w języku kaszubskim znaczenie prostych słów lub zwrotów sformułowanych w języku polskim;
 - 4) przekazuje w języku polskim ogólny sens tekstu słuchanego w języku kaszubskim.
8. Znajomość i rozumienie bardzo prostych elementów otaczającego świata przyrodniczo-geograficznego, bardzo prostych treści kultury materialnej, duchowej i tradycji kaszubskiej oraz umiejętność funkcjonowania we wspólnocie kaszubskiej (nabywane w czasie lekcji, wycieczek w środowisko lokalne i regionalne oraz warsztatów i projektów edukacyjnych). Uczeń posiada podstawowe informacje w zakresie następujących treści kształcenia:
- 1) perspektywa świata: moja miejscowość, moja gmina i mój powiat na Kaszubach, mój region (geografia i przyroda regionu);
 - 2) przestrzeń regionu: architektura lokalna i obiekty zabytkowe typowe dla kultury lokalnej;
 - 3) geografia literacka: moja wieś, miasto, gmina, powiat w legendach i innych tekstach literackich;
 - 4) symbole Kaszub: godło;
 - 5) stworzenie świata i świat ludzi w kaszubskojęzycznej biblii dla dzieci i legendach;
 - 6) rok obrzędowy na Kaszubach: Gòdë, Jastrë, obchodzenie świąt w mojej rodzinie;
 - 7) obrzędowość rodzinna: ślub, wesele, narodziny, urodziny; tradycja chleba;
 - 8) wartości w kaszubskich bajkach: mądrość, przyjaźń;
 - 9) kaszubskie gry i zabawy dziecięce;
 - 10) skarby Kaszub w bajkach (np. bursztyn);
 - 11) morze i ziemia w legendach i przysłowiach;
 - 12) praca związana z morzem i z uprawą ziemi;
 - 13) sztuka ludowa i rzemiosło użytkowe: zabawki ludowe, tradycyjne malarstwo na szkle, tkactwo na ramkach, kwiaty papierowe, rzeźba w glinie;
 - 14) haft kaszubski (kolorystyka, wzornictwo na odzież);
 - 15) edukacja międzykulturowa: różnice między polskimi a kaszubskimi tradycjami Bożego Narodzenia, dialog międzywyznaniowy (świątynie chrześcijańskie na Pomorzu, Boże Narodzenie w tradycjach chrześcijańskich);
 - 16) kuchnia i tradycyjne przetwórstwo kaszubskie;
 - 17) wycieczki edukacyjne w miejsca lokalne i do muzeów lokalnych;

18) warsztaty i projekty edukacyjne, spotkania z ciekawymi ludźmi.

Lektury:

- 1) Jan Brzechwa, *Brzechwa dziecota* (tłumaczenie na kaszubski: T. Fopke);
- 2) Marzena Dembek, *Mój słowôrz*;
- 3) Tomasz Fopke, wybór wierszy i piosenek;
- 4) Stanisław Janke, *Krôjczy pôjczy* (wybrane utwory), *Żużónka jak mrzónka. Kołysanka z marzeń* (wybrane utwory);
- 5) Janusz Mamelski, *Żęcé dzecy. Życie dzieci. Kaszubskie wierszyki dla dzieci* (wybrane utwory);
- 6) Elżbieta Marczak, Piotr Marczak, *Pomorskie ABC przestrzeni. Ilustrowany słownik dla dzieci* (wybrane hasła);
- 7) Alojzy Nagel, *Bajki i bajeczki. Bôjczy i bôjeczki*, wybór opowiadań;
- 8) Jan Piepka, *Moja kotka, mój kot* (wybrane utwory);
- 9) Jerzy Samp, *Zaklęta stegna. Bajki kaszubskie* (wybrane utwory);
- 10) Jan Trepczyk, *Uklôdk dlô dzôtł* (wybrane utwory);
- 11) Ewa Warmowska, wybór wierszy i opowiadań;
- 12) inne legendy, bajki i podania ludowe lub autorskie (np. z: Janusz Mamelski, *Legendy kaszubskie. Kaszëbsczé legenďe*);
- 13) utwory literackie podkreślające identyfikację wspólnotową (np. B. Sychta, *Kaszëba bël mój tatł*, A. Labuda, *Chto...*, J. Trepczyk, *Stark*, E. Warmowska, *Môli ricërz*).

XIII. Etyka.

1. Osiągnięcia w zakresie rozumienia podstawowych zasad i pojęć etyki. Uczeń:
 - 1) ma świadomość, że jako człowiek posiada swoją niezbywalną godność oraz że wszystkie inne osoby posiadają taką godność;
 - 2) odkrywa wolność jako wartość przypisaną osobie, także osobie w jego wieku;
 - 3) dostrzega, że granice jego wolności wytycza godność i dobro innych osób, np. z kręgu rodziny, klasy, rówieśników;
 - 4) odkrywa, że jego wybór rodzi konsekwencje, które dotyczą jego samego;
 - 5) dostrzega, że każdy powinien brać odpowiedzialność za swoje wybory;
 - 6) dostrzega, że lepiej poznaje siebie, bardziej się rozwija i czerpie szczęście w relacji z innymi osobami niż w samotności;
 - 7) odkrywa, że współtworzy różne wspólnoty osób, np. rodzinę, klasę, państwo;

- 8) ma świadomość, że każdej osobie ludzkiej, także jemu, należy się szacunek, że szacunkiem należy obdarzać także wspólnoty osób – rodzinę, klasę, naród (ojczyznę), w tym wspólnotę religijną – a także symbole tych wspólnot;
 - 9) określa, co jest dobre, a co jest złe, w otaczającym go świecie i w świecie poznawanych tekstów oraz podaje uzasadnienie swojego zdania;
 - 10) odróżnia szczęście od doraźnie odczuwanej przyjemności i poznaje, że dobro jest źródłem szczęścia własnego oraz innych osób;
 - 11) odkrywa, że wspólnota osób której jest członkiem, ustanawia swoje zasady (normy) i oczekuje ich respektowania.
2. Osiągnięcia w zakresie stosowania poznanych zasad. Uczeń:
- 1) szanuje godność każdej osoby ludzkiej oraz swoją, wyraża swoim komunikatem werbalnym i niewerbalnym;
 - 2) uwzględnia coraz częściej godność i dobro innych osób, podejmując decyzję o działaniu;
 - 3) wyraża szacunek wobec osób, wspólnot osób oraz ich symboli w sytuacjach codziennych i uroczystych, przejawiając właściwe zachowanie;
 - 4) wchodzi w relacje z innymi osobami (rówieśnikami, nauczycielami), szanując to, co jest wartością dla nich i nazywając to, co jest wartością dla niego;
 - 5) naśladuje i przyjmuje jako własne zachowania dobre na podstawie doświadczeń ze świata realnego oraz przykładów płynących z tekstów literackich, filmów i innych źródeł;
 - 6) przestrzega zasad obowiązujących we wspólnocie osób, której jest członkiem.

Warunki i sposób realizacji

Edukacja wczesnoszkolna jako pierwszy etap kształcenia w systemie szkolnym obejmuje trzy lata nauki w klasach I–III. Charakteryzują ją:

- 1) spokój i systematyczność procesu nauki;
- 2) wielokierunkowość;
- 3) dostosowanie tempa pracy do możliwości psychoruchowych każdego ucznia;
- 4) dostosowanie poznawanych zagadnień do możliwości percepcyjnych ucznia.

Edukacja na tym etapie wymaga niezwyklej staranności w doborze treści, środków, strategii, metod kształcenia, aby ukazać uczniom scalony obraz świata i ułatwić jego rozumienie.

Kształcenie na I etapie edukacyjnym kontynuuje rozpoczęty w przedszkolu proces adaptacji do współpracy w grupie oraz proces indywidualnej i grupowej aktywności poznawczej. Pozwala to uczniom na stopniowe rozpoznawanie różnych wzorów uczenia się, umożliwia pełne i bardziej świadome uczestnictwo w procesie edukacyjnym, a także optymalne wykorzystanie swojego potencjału.

Edukacja w klasach I–III jest realizowana w postaci kształcenia zintegrowanego. Kształcenie zintegrowane obejmuje: integrację czynnościową, metodyczną, organizacyjną i treściową. Podstawową formą organizowania pracy dziecka powinien być dzień jego wielokierunkowej aktywności, a nie klasyczna lekcja szkolna. Kształcenie zintegrowane to koncepcja wieloaspektowej aktywizacji dziecka wraz z potrzebą stałego diagnozowania jego rozwoju, wspieranie funkcji stymulujących rozwój i jednocześnie odrzucenie funkcji selektywnych. Elementem integrującym kierunki edukacji jest język w swym aspekcie semiotycznym. Nauczyciele w klasach I–III, rozpoznając możliwości uczniów, w tym uczniów o specjalnych potrzebach edukacyjnych, posługują się własnymi twórczymi rozwiązaniami w zakresie realizacji treści podstawy programowej kształcenia ogólnego dla szkoły podstawowej. Uczenie się jako proces twórczy samo w sobie wyklucza jeden wzór organizacyjny czy metodyczny. Nauczyciele, organizując zajęcia, planują proces wychowania, w którym realizowane zadania pomagają uczniom:

- 1) poznać wartości i adekwatne do nich zachowania;
- 2) osiągnąć sukces budujący poczucie własnej wartości uczniów oraz rozwijający motywację i zamiłowanie do dalszej nauki.

Proces edukacji przybiera różne formy: pracy z udziałem całego zespołu, pracy w grupach, pracy indywidualnej i jest wyprowadzany z naturalnych sytuacji edukacyjnych.

Nauczyciele organizują edukację dzieci jako dynamiczny proces nadawania osobistego sensu i rozumienia ciągle zmieniającej się rzeczywistości, a nie jako przekaz gotowych informacji.

Proces edukacji umożliwia eksplorację świata, zdobywanie nowych doświadczeń i interakcję z otoczeniem. Na tej podstawie uczeń buduje swoją wiedzę.

Nauczyciele w klasach I–III uwzględniają:

- 1) trzy naturalne strategie uczenia się dzieci: percepcyjno-odtwórczą (uczeń uczy się według przedstawionego wzoru – naśladuje), percepcyjno-wyjaśniającą (uczeń uczy się częściowo według wzoru, szuka wyjaśnień i odpowiedzi) i percepcyjno-innowacyjną (uczeń przekształca informacje i tworzy innowacje, w tym własne strategie myślenia);

- 2) stosowanie różnorodnych metod kształcenia, w tym metod organizacyjnych (łącznie z klasami autorskimi). Nauczyciel prowadzący klasę zna funkcje stosowanych metod i dostosowuje je do stylu uczenia się swoich uczniów. Warsztat pracy nauczyciela opiera się na współczesnych podstawach naukowych.

Istotą edukacji polonistycznej jest proces poznawania języka mówionego i pisanego w kontakcie ze światem zewnętrznym, w tym z otoczeniem społeczno-przyrodniczym oraz kulturą regionalną i narodową. Nadrzędną wartością edukacji polonistycznej staje się zatem komunikatywne posługiwanie się przez dzieci językiem ojczystym w mowie i w piśmie połączone z umiejętnością czytania w stopniu umożliwiającym płynne uczenie się przez dziecko tego języka na I i kolejnych etapach edukacyjnych. Budowanie umiejętności czytania powinno się odbywać przez codzienne czytanie przez nauczyciela fragmentów lektur oraz wspólne rozmowy o nich tak, aby każdy uczeń miał szansę na polisensoryczną eksplorację treści utworów. Taka forma pozwala uniknąć zniechęcenia do czytania, a wprost przeciwnie – zachęca, intryguje i poszerza zakres percepcji tekstu.

Istota edukacji matematycznej prowadzi do stopniowego odkrywania i poznania pojęć podstawowych, takich jak liczba czy działanie arytmetyczne. Proces ten oparty jest na intuicji matematycznej dziecka oraz własnych strategiach myślenia dziecka. Nauczyciel zobowiązany jest zatem tak planować zajęcia, aby wiedza matematyczna stopniowo układała się w logicznie powiązany system prowadzący od myślenia konkretno-obrazowego w kierunku myślenia pojęciowego. Pomaga w tym spiralny i liniowy układ treści.

Istotą edukacji społecznej i jej rezultatem jest odkrycie istnienia określonych procesów zachodzących w otoczeniu uczniów. Ich rozumienie jest zawsze pochodną obserwacji i doświadczenia jako wyniku celowego spostrzegania. Nauczyciel dba zatem o organizację przestrzeni, w której uczniowie mogą eksplorować, obserwować i doświadczać. Ta przestrzeń nie zamyka się wyłącznie w obrębie klasy czy budynku szkoły.

Edukacja muzyczna, która z uwagi na swą specyfikę, doskonali percepcję słuchową, sferę emocjonalną, wrażliwość estetyczną i ekspresję twórczą, w kształceniu zintegrowanym jest codziennym elementem zajęć. Muzykowanie wspiera motywację do działań grupowych oraz wpływa na nastrój uczniów, co ma wielkie znaczenie w procesie organizacji grupy.

Nieodzownym elementem codziennych doświadczeń uczniów w klasach I–III są wszelkie działania wykorzystujące mnogość technik plastycznych. Istotą edukacji plastycznej jest umożliwienie dzieciom postrzegania wartości wizualnych, które zawarte są w otoczeniu oraz

w naturze. Uczeń przez ich przeżywanie rozwija swoją sferę duchową. Dzieci, mając naturalną potrzebę wyrażania swych doznań wewnętrznych, wykorzystują do tego techniki plastyczne, muzykowanie czy działania konstrukcyjne. Znaczenie tych działań jest równorzędne z aktywnością polonistyczną czy matematyczną, a dzięki integracji czynnościowej, organizacyjnej i metodycznej działania te wspomagają rozwój mowy i myślenia.

Istotą edukacji technicznej jest praca dziecka, a podejmowane przez dziecko zadania techniczne prowadzą do konstrukcji form użytkowych. Te zaś nauczyciel włącza do kolejnych działań jako materiał dydaktyczny, ukazując dzieciom ich funkcjonalność. Nadrzędna wartość zadań technicznych to określone umiejętności oraz sprawności techniczne, w tym manualne.

Proces edukacji w klasach I–III opiera się na podstawowych potrzebach dzieci. Jedną z najważniejszych jest potrzeba ruchu. Dla zabezpieczenia zdrowego rozwoju, zajęcia ruchowe odbywają się każdego dnia jako element kształcenia zintegrowanego. Wskazane jest, aby co najmniej jedna godzina zajęć wychowania fizycznego w tygodniu odbywała się w sali gimnastycznej z dostępem do wszelkich środków i sprzętów sportowych. Nauczyciel, planując pracę oddziału, uwzględnia wszelkie zabawy i gry ruchowe, zapobiegające wadom postawy oraz ćwiczenia kształtujące nawyki utrzymania prawidłowej postawy. Istnieje także potrzeba organizowania odrębnych zajęć gimnastyki kompensacyjno-korekcyjnej prowadzonych przez specjalistów posiadających odpowiednie kwalifikacje. W klasach I–III wiele zajęć, w tym ruchowych, nauczyciel organizuje na świeżym powietrzu.

Rozwijanie kompetencji w zakresie języka obcego nowożytnego należy z założenia traktować jako proces wieloletni, naznaczony nierównomiernym rozwojem w zakresie poszczególnych umiejętności, zależny od warunków, w których kształcenie to się odbywa. Wprowadzenie do tego procesu stanowi I etap edukacyjny i na tym etapie język obcy nowożytny powinien przede wszystkim przyczyniać się do wszechstronnego rozwoju dziecka, a nie stanowić celu samego w sobie. Istotne jest, aby w tym okresie pomóc uczniom rozbudzić w sobie pozytywne nastawienie do nauki języka obcego nowożytnego oraz budować postawę otwartości i szacunku wobec różnorodności języków, kultur i narodowości, przy jednoczesnym wspieraniu ucznia w budowaniu poczucia własnej wartości i wiary we własne możliwości. Wprowadzenie w życie wszystkich tych założeń to zadanie niełatwe, wymagające odpowiednich warunków sprzyjających jego realizacji.

W kształceniu językowym na I etapie edukacyjnym jest niezbędne:

- 1) zapewnienie przez szkołę zajęć z takiego języka obcego nowożytnego, którego nauka może być kontynuowana na II i III etapie edukacyjnym (odpowiednio w klasach IV–VIII szkoły podstawowej i szkole ponadpodstawowej);
- 2) realizowanie treści zawartych w podstawie programowej kształcenia ogólnego z zakresu języka obcego nowożytnego w sposób spójny z treściami podstawy programowej kształcenia ogólnego dla edukacji wczesnoszkolnej z zakresu edukacji polonistycznej, matematycznej, społecznej, plastycznej, technicznej, informatycznej i muzycznej. Niezbędne jest zatem, aby nauczyciel języka obcego nowożytnego zapoznał się z całą podstawą programową kształcenia ogólnego dla szkoły podstawowej z zakresu edukacji wczesnoszkolnej i na bieżąco śledził jej realizację, tak aby edukacja z zakresu języka obcego nowożytnego wspierała i była wspierana przez treści nauczania określone dla pozostałych edukacji, przede wszystkim w zakresie kluczowych pojęć i umiejętności, takich jak np. liczenie, pisanie;
- 3) stosowanie przez nauczyciela technik uwzględniających możliwości i potrzeby rozwojowe dzieci, w tym przede wszystkim technik odwołujących się do multisensoryczności (wykorzystujących ruch, dźwięk, obraz), sprzyjających kształtowaniu twórczego podejścia i pozytywnego nastawienia do nauki języka obcego nowożytnego. Ważne jest, aby sala, w której odbywa się nauka języka obcego nowożytnego, dawała możliwość przeprowadzania ćwiczeń językowych wymagających ruchu, w tym ćwiczeń w parach i małych grupach oraz była odpowiednio wyposażona, tj. z dostępem do słowników, pomocy wizualnych, odtwarzacza płyt CD / plików dźwiękowych, komputera ze stałym łączem internetowym;
- 4) stwarzanie sytuacji edukacyjnych sprzyjających poznawaniu i rozwijaniu przez dzieci własnych zainteresowań oraz pasji;
- 5) używanie języka obcego nowożytnego nie tylko jako treści swoistej dla przedmiotu nauczania, ale również jako języka komunikacji podczas zajęć w różnych rodzajach interakcji, tj. zarówno nauczyciel – uczeń, jak i uczeń – uczeń. Język obcy nowożytny powinien – docelowo – stać się głównym narzędziem komunikacji podczas zajęć, nie wyklucza to jednak używania podczas zajęć języka rodzimego, np. do przekazania przez ucznia w języku polskim ogólnego sensu słuchanego tekstu w języku obcym nowożytnym;
- 6) wykorzystywanie autentycznych materiałów źródłowych (zdjęć, filmów, nagrań audio, książeczek), w tym z użyciem narzędzi związanych z technologiami informacyjno-

- komunikacyjnymi, takich jak np. tablice interaktywne z oprogramowaniem, urządzenia mobilne;
- 7) przeprowadzanie „na bieżąco” nieformalnej diagnozy oraz systematyczne przekazywanie uczniowi i jego rodzicom (opiekunom prawnym) – w sposób zrozumiały i czytelny dla odbiorcy – informacji zwrotnej na temat poziomu osiągnięć / postępów ucznia w zakresie poszczególnych umiejętności językowych;
 - 8) zachęcanie uczniów do podejmowania próby samooceny własnej pracy i stosowania różnych technik służących uczeniu się. Nauczyciele powinni zachęcać uczniów do pracy własnej z wykorzystaniem filmów (np. bajek), zasobów Internetu i książek (np. książeczek z obrazkami), w odpowiednim zakresie i stosownie do wieku uczniów. W szkole powinny być organizowane wydarzenia związane z językami obcymi nowożytnymi, np. konkursy, wystawy, dni języków obcych nowożytnych, zajęcia teatralne, udział w programach europejskich typu *eTwinning*;
 - 9) wykorzystanie zajęć z języka obcego nowożytnego do kształtowania postawy ciekawości, szacunku i otwartości wobec innych kultur, niekoniecznie tylko tych związanych z językiem docelowym, np. przez zachęcanie uczniów do refleksji nad zjawiskami typowymi dla kultur innych niż własna oraz stosowanie odniesień do kultury, tradycji i historii kraju pochodzenia uczniów.

Przygotowując uczniów do myślenia abstrakcyjnego w przyszłości i rozwiązywania problemów, w tym programowania, nauczyciel wykorzystuje treści wszystkich edukacji.

W początkowej fazie przeprowadza zajęcia informatyczne, wykorzystując przestrzeń klasy, organizując aktywność dzieci z wykorzystaniem liczmanów, gier planszowych, materiału naturalnego czy form plastycznych, technicznych wykonanych przez dzieci, nie zawsze używając komputerów czy innych urządzeń. Edukacja informatyczna wprowadza uczniów w świat języka informatyki. Uczeń np. układając sekwencje zdarzeń w logicznym porządku, poznaje intuicyjnie pojęcie „liniowa kolejność” formułując polecenia do wybranego obiektu i sterując nim poznaje znaczenie słowa „instrukcja”. Nauczyciel w pracy z uczniem wykorzystuje do tego zabawy i gry interakcyjne oraz planszowe, w tym strategiczne, które są wprowadzane systematycznie i umiejętnie. Praca z urządzeniem np. komputerem powinna, w miarę możliwości, dotyczyć wszelkich zadań i ćwiczeń wynikających z programu nauczania w zakresie treści wszystkich edukacji. Jeżeli szkoła nie dysponuje możliwością organizacji kąpielicy informatycznego w klasie, np. z dostępem do dwóch, trzech komputerów dla dzieci, nauczyciel powinien mieć dostęp do tzw. mobilnego sprzętu, który w razie potrzeby może

sprawnie zainstalować w swojej klasie. Istotne jest, aby praca z komputerem lub innym urządzeniem cyfrowym łączona była z różnymi formami aktywności poznawczej ucznia w młodszym wieku szkolnym. Ważne jest, aby w miarę możliwości uczniowie mieli dostęp do pracowni komputerowej.

Klasa w edukacji wczesnoszkolnej powinna być przestrzenią umożliwiającą swobodny ruch, pracę w różnorodnych grupach, przy stołach, a także na odpowiednio przygotowanej podłodze (np. na dywanie, wykładzinie). Wyposażenie klasy w meble potrzebne do zajęć nie powinno ograniczać uczniom możliwości przyjmowania różnorodnych pozycji ciała w trakcie nauki i zabawy. Krzesła, stoły i meble, a także tablice, wykładziny czy dywan umożliwiają zarówno pracę w pełnym zespole, jak i pracę w małych grupach, z możliwością indywidualizacji i dostosowaniem zajęć także dla uczniów o specjalnych potrzebach edukacyjnych. Zagospodarowanie przestrzeni umożliwia skupienie uwagi uczniów, rozwijanie różnorodnej aktywności, a także możliwość odpoczynku. Sala do zajęć wyposażona jest w urządzenia techniczne, których parametry informują o możliwości stosowania urządzenia w edukacji, np. tablica interaktywna o charakterze pasywnym, oświetlenie zbliżone do naturalnego światła. Sala do zajęć wyposażona jest także w narzędzia i środki dydaktyczne ze szczególnym uwzględnieniem dużej liczby atrakcyjnych elementów manipulacyjnych, przeznaczonych do samodzielnego eksperymentowania i uczenia się zgodnego z preferowanymi zdolnościami poznawczymi.

Nauczyciel ma dostęp do różnorodnych narzędzi i pomocy umożliwiających przeprowadzanie zajęć ruchowych, muzycznych, plastycznych lub technicznych, np. piłki, skakanki, woreczki, słupki, grzechotki.

W sali do zajęć powinna znajdować się tablica gładka z liniaturą lub siecią kwadratową umożliwiającą dziecku naukę pisania. Nauczyciel dobiera środki i narzędzia dydaktyczne do sali zgodnie z potrzebami oddziału i specyfiką stosowanych metod. Wyposażenie sali umożliwia prezentację wytworów pracy uczniów, np. sztalugi, parawany, instalacje, tablice korkowe itp.

Nauczyciel odpowiada za taką aranżację sali do zajęć, która umożliwia i zachęca dzieci do samodzielnego poszukiwania i odkrywania wiedzy. Wystrój sali ma charakter zmienny, odzwierciedla aktualną tematykę pracy dzieci. Zawiera elementy przygotowane przez nauczyciela i uczniów. Nauczyciel usuwa zbędne elementy dekoracji sali i pomoce dydaktyczne, które aktualnie nie służą realizacji programu. Dbą, aby wystrój sali stwarzał

optymalne warunki uczenia się. Aranżacja wnętrza, począwszy od ustawienia mebli, a także elementów dekoracji, umożliwia pracę metodą wybraną przez nauczyciela.

Nauczyciel zobowiązany jest zapoznać się z podstawą programową kształcenia ogólnego dla edukacji wczesnoszkolnej, która określa osiągnięcia możliwe do uzyskania przez całą populację dzieci w danym wieku. Dla zapewnienia ciągłości procesu edukacji nauczyciele klas I–III powinni znać podstawę programową wychowania przedszkolnego oraz zorganizować dostosowany do potrzeb dzieci okres ich adaptacji w szkole.

Codzienna praca nauczyciela wyznaczona jest przez realizowany i interpretowany program nauczania, oparty na podstawie programowej kształcenia ogólnego dla edukacji wczesnoszkolnej. Interpretacja programu to dostosowanie sposobów osiągania celów, czyli efektów do indywidualnych potrzeb i możliwości uczniów. Nauczyciel, diagnozując umiejętności uczniów, ich możliwości i potrzeby, może tak organizować ich pracę, aby uczniowie osiągnęli cele wykraczające poza treści określone w podstawie programowej.

II ETAP EDUKACYJNY: KLASY IV–VIII

JĘZYK POLSKI

Cele kształcenia – wymagania ogólne

I. Kształcenie literackie i kulturowe.

1. Wyrabianie i rozwijanie zdolności rozumienia utworów literackich oraz innych tekstów kultury.
2. Znajomość wybranych utworów z literatury polskiej i światowej oraz umiejętność mówienia o nich z wykorzystaniem potrzebnej terminologii.
3. Kształtowanie umiejętności uczestniczenia w kulturze polskiej i europejskiej, szczególnie w jej wymiarze symbolicznym i aksjologicznym.
4. Rozwijanie zdolności dostrzegania wartości: prawdy, dobra, piękna, szacunku dla człowieka i otaczającej go przyrody oraz kierowania się tymi wartościami.
5. Kształcenie postawy szacunku dla przeszłości i tradycji kulturowej jako podstawy tożsamości narodowej.
6. Rozwijanie zainteresowania kulturą w środowisku lokalnym i potrzeby uczestnictwa w wydarzeniach kulturalnych.

II. Kształcenie językowe.

1. Rozwijanie rozumienia wartości języka ojczystego oraz jego funkcji w budowaniu tożsamości osobowej ucznia oraz wspólnot: rodzinnej, narodowej i kulturowej.
2. Rozwijanie rozumienia twórczego i sprawczego charakteru działań językowych oraz formowanie odpowiedzialności za własne zachowania językowe.
3. Poznawanie podstawowych pojęć oraz terminów służących do opisywania języka i językowego komunikowania się ludzi.
4. Kształcenie umiejętności porozumiewania się (słuchania, czytania, mówienia i pisania) w różnych sytuacjach oficjalnych i nieoficjalnych, w tym także z osobami doświadczającymi trudności w komunikowaniu się.
5. Kształcenie umiejętności poprawnego mówienia oraz pisania zgodnego z zasadami ortofonii oraz pisowni polskiej.
6. Rozwijanie wiedzy o elementach składowych wypowiedzi ustnych i pisemnych oraz ich funkcjach w strukturze tekstów i w komunikowaniu się.

III. Tworzenie wypowiedzi.

1. Rozwijanie umiejętności wypowiadania się w określonych formach wypowiedzi ustnych i pisemnych.
2. Kształcenie umiejętności wygłaszania, recytacji i interpretacji głosowej tekstów mówionych, doskonalenie dykcji i operowania głosem.
3. Rozpoznawanie intencji rozmówcy oraz wyrażanie intencji własnych.
4. Rozwijanie umiejętności stosowania środków stylistycznych i dbałości o estetykę tekstu oraz umiejętności organizacji tekstu.
5. Poznawanie podstawowych zasad retoryki, w szczególności argumentowania, oraz rozpoznawanie manipulacji językowej.
6. Rozbudzanie potrzeby podejmowania samodzielnych prób literackich.

IV. Samokształcenie.

1. Rozwijanie szacunku dla wiedzy, wyrabianie pasji poznawania świata i zachęcanie do praktycznego zastosowania zdobytych wiadomości.
2. Rozwijanie umiejętności samodzielnego docierania do informacji, dokonywania ich selekcji, syntezy oraz wartościowania.
3. Rozwijanie umiejętności rzetelnego korzystania ze źródeł wiedzy, w tym stosowania cudzysłowu, przypisów i odsyłaczy, oraz szacunku dla cudzej własności intelektualnej.

4. Kształcenie nawyków systematycznego uczenia się oraz porządkowania zdobytej wiedzy i jej pogłębiania.
5. Zachęcanie do rozwijania swoich uzdolnień przez udział w różnych formach poszerzania wiedzy, np. w konkursach, olimpiadach przedmiotowych, oraz rozwijanie umiejętności samodzielnej prezentacji wyników swojej pracy.
6. Rozwijanie umiejętności efektywnego posługiwania się nowymi technologiami w poszukiwaniu, porządkowaniu i wykorzystywaniu pozyskanych informacji.

Treści nauczania – wymagania szczegółowe

KLASY IV–VI

I. Kształcenie literackie i kulturowe.

1. Czytanie utworów literackich. Uczeń:
 - 1) omawia elementy świata przedstawionego, wyodrębnia obrazy poetyckie w poezji;
 - 2) rozpoznaje fikcję literacką; rozróżnia elementy realistyczne i fantastyczne w utworach;
 - 3) rozpoznaje czytany utwór jako baśń, legendę, bajkę, hymn, przypowieść, mit, opowiadanie, nowelę i powieść oraz wskazuje jego cechy gatunkowe; rozpoznaje odmiany powieści i opowiadania np. obyczajowe, przygodowe, detektywistyczne, fantastycznonaukowe, *fantasy*;
 - 4) zna i rozpoznaje w tekście literackim: epitet, porównanie, przenośnię, uosobienie, ożywienie, wyrazy dźwiękonaśladowcze, zdrobnienie, zgrubienie, apostrofę, pytanie retoryczne, powtórzenie oraz określa ich funkcje;
 - 5) omawia funkcje elementów konstrukcyjnych utworu, w tym tytułu, podtytułu, motta, puenty, punktu kulminacyjnego;
 - 6) rozpoznaje elementy rytmizujące wypowiedź, w tym wers, rym, strofę i refren;
 - 7) opowiada o wydarzeniach fabuły oraz ustala kolejność zdarzeń i rozumie ich wzajemną zależność;
 - 8) odróżnia dialog od monologu, rozumie ich funkcje w utworze;
 - 9) charakteryzuje podmiot liryczny, narratora i bohaterów w czytanych utworach;
 - 10) rozróżnia narrację pierwszoosobową i trzecioosobową oraz wskazuje ich funkcje w utworze;
 - 11) wskazuje w utworze bohaterów głównych i drugoplanowych oraz określa ich cechy;
 - 12) określa tematykę oraz problematykę utworu;

- 13) wskazuje i omawia wątek główny oraz wątki poboczne;
- 14) nazywa wrażenia, jakie wzbudza w nim czytany tekst;
- 15) objaśnia znaczenia dosłowne i przenośne w tekstach;
- 16) przedstawia własne rozumienie utworu i je uzasadnia;
- 17) wykorzystuje w interpretacji tekstów doświadczenia własne oraz elementy wiedzy o kulturze;
- 18) wyraża własny sąd o postaciach i zdarzeniach oraz określa wartości ważne dla bohatera.

2. Odbiór tekstów kultury. Uczeń:

- 1) identyfikuje wypowiedź jako tekst informacyjny, publicystyczny lub reklamowy;
- 2) wyszukuje w tekście informacje wyrażone wprost i pośrednio;
- 3) określa temat i główną myśl tekstu;
- 4) dostrzega relacje między częściami wypowiedzi (np. tytuł, wstęp, rozwinięcie, zakończenie);
- 5) odróżnia zawarte w tekście informacje ważne od drugorzędnych;
- 6) odróżnia informacje o faktach od opinii;
- 7) charakteryzuje komiks jako tekst kultury; wskazuje charakterystyczne dla niego cechy;
- 8) rozumie swoistość tekstów kultury przynależnych do: literatury, teatru, filmu, muzyki, sztuk plastycznych i audiowizualnych;
- 9) wyodrębnia elementy składające się na spektakl teatralny i film (reżyseria, gra aktorska, dekoracja, charakteryzacja, kostiumy, rekwizyty, muzyka); wskazuje cechy charakterystyczne przekazów audiowizualnych (filmu, programu informacyjnego, programu rozrywkowego);
- 10) rozumie, czym jest adaptacja utworu literackiego oraz wskazuje różnice między tekstem literackim a jego adaptacją;
- 11) odnosi treści tekstów kultury do własnego doświadczenia;
- 12) dokonuje odczytania tekstów poprzez przekład intersemiotyczny (np. rysunek, drama, spektakl teatralny);
- 13) świadomie i z uwagą odbiera filmy oraz spektakle, zwłaszcza adresowane do dzieci i młodzieży.

II. Kształcenie językowe.

1. Gramatyka języka polskiego. Uczeń:

- 1) rozpoznaje w wypowiedziach części mowy (czasownik, rzeczownik, przymiotnik, przysłówek, liczebnik, zaimek, przyimek, spójnik, partykuła, wykrzyknik) i określa ich funkcje w tekście;
 - 2) odróżnia części mowy odmienne od nieodmiennych;
 - 3) dostrzega rolę czasownika w wypowiedzi, odróżnia czasowniki dokonane od niedokonanych, rozpoznaje bezosobowe formy czasownika: formy zakończone na -no, -to, konstrukcje z się; rozumie ich znaczenie w wypowiedzeniu oraz funkcje w tekście;
 - 4) rozpoznaje formy przypadków, liczby, osoby, czasu, trybu i rodzaju gramatycznego odpowiednio: rzeczownika, przymiotnika, liczebnika, czasownika i zaimka oraz określa ich funkcje w wypowiedzi;
 - 5) rozumie konstrukcję strony biernej i czynnej czasownika, przekształca konstrukcję strony biernej i czynnej i odwrotnie, odpowiednio do celu i intencji wypowiedzi;
 - 6) stosuje poprawne formy gramatyczne wyrazów odmiennych;
 - 7) poprawnie stopniuje przymiotniki i przysłówki oraz używa ich we właściwych kontekstach;
 - 8) nazywa części zdania i rozpoznaje ich funkcje składniowe w wypowiedzeniach (podmiot, orzeczenie, dopełnienie, przydawka, okolicznik);
 - 9) określa funkcję wyrazów poza zdaniem, rozumie ich znaczenie i poprawnie stosuje w swoich wypowiedziach;
 - 10) rozpoznaje związki wyrazów w zdaniu;
 - 11) rozpoznaje wypowiedzenia oznajmujące, pytające i rozkazujące oraz stosuje je, uwzględniając cel wypowiedzi;
 - 12) rozpoznaje w tekście typy wypowiedzeń: zdanie pojedyncze, zdania złożone (podrzędnie i współrzędnie), równoważniki zdań; rozumie ich funkcje i stosuje w praktyce językowej;
 - 13) przekształca konstrukcje składniowe, np. zdania złożone w pojedyncze i odwrotnie, zdania w równoważniki zdań i odwrotnie.
2. Zróznicowanie języka. Uczeń:
- 1) wskazuje główne cechy języka mówionego i języka pisanego;
 - 2) posługuje się oficjalną i nieoficjalną odmianą polszczyzny;
 - 3) używa stylu stosownego do sytuacji komunikacyjnej;

- 4) rozumie dosłowne i przenośne znaczenie wyrazów w wypowiedzi; rozpoznaje wyrazy wieloznaczne, rozumie ich znaczenie w tekście oraz świadomie wykorzystuje do tworzenia własnych wypowiedzi;
 - 5) rozpoznaje w wypowiedziach związki frazeologiczne, rozumie ich znaczenie oraz poprawnie stosuje w wypowiedziach;
 - 6) rozpoznaje słownictwo neutralne i wartościujące, rozumie jego funkcje w tekście;
 - 7) dostosowuje sposób wyrażania się do zamierzonego celu wypowiedzi;
 - 8) rozróżnia synonimy, antonimy, rozumie ich funkcje w tekście i stosuje we własnych wypowiedziach;
 - 9) zna i stosuje zasady spójności formalnej i semantycznej tekstu.
3. Komunikacja językowa i kultura języka. Uczeń:
- 1) identyfikuje tekst jako komunikat;
 - 2) identyfikuje nadawcę i odbiorcę wypowiedzi;
 - 3) określa sytuację komunikacyjną i rozumie jej wpływ na kształt wypowiedzi;
 - 4) rozpoznaje znaczenie niewerbalnych środków komunikacji (np. gest, mimika, postawa ciała);
 - 5) rozumie pojęcie głoska, litera, sylaba, akcent; zna i stosuje reguły akcentowania wyrazów;
 - 6) stosuje intonację poprawną ze względu na cel wypowiedzi;
 - 7) rozumie, na czym polega etykieta językowa i stosuje jej zasady.
4. Ortografia i interpunkcja. Uczeń:
- 1) pisze poprawnie pod względem ortograficznym oraz stosuje reguły pisowni;
 - 2) poprawnie używa znaków interpunkcyjnych: kropki, przecinka, znaku zapytania, znaku wykrzyknika, cudzysłowu, dwukropka, średnika, nawiasu.

III. Tworzenie wypowiedzi.

1. Elementy retoryki. Uczeń:
 - 1) uczestniczy w rozmowie na zadany temat;
 - 2) rozróżnia argumenty odnoszące się do faktów i logiki oraz odwołujące się do emocji;
 - 3) tworzy logiczną, semantycznie pełną i uporządkowaną wypowiedź, stosując odpowiednią do danej formy gatunkowej kompozycję i układ graficzny;
 - 4) zna zasady budowania akapitów i rozumie ich rolę w tworzeniu całości myślowej wypowiedzi;
 - 5) dokonuje selekcji informacji;

- 6) rozróżnia i wskazuje środki perswazji, rozumie ich funkcję.
2. Mówienie i pisanie. Uczeń:
- 1) tworzy spójne wypowiedzi w formach gatunkowych: dialog, opowiadanie (twórcze, odtwórcze), opis (w tym opis przeżyć wewnętrznych), list, sprawozdanie, dedykacja, zaproszenie, podziękowanie, ogłoszenie, życzenia, charakterystyka, tekst o charakterze argumentacyjnym;
 - 2) wygłasza z pamięci tekst, ze zrozumieniem oraz odpowiednią intonacją, dykcją, właściwym akcentowaniem, z odpowiednim napięciem emocjonalnym i z następstwem pauz;
 - 3) tworzy plan odtwórczy i twórczy tekstu;
 - 4) redaguje notatki;
 - 5) opowiada o przeczytanym tekście;
 - 6) tworzy opowiadania związane z treścią utworu, np. dalsze losy bohatera, komponowanie początku i zakończenia na podstawie fragmentu tekstu lub na podstawie ilustracji;
 - 7) rozróżnia współczesne formy komunikatów i odpowiednio się nimi posługuje, zachowując zasady etykiety językowej;
 - 8) wykorzystuje wiedzę o języku w tworzonych wypowiedziach.

IV. Samokształcenie. Uczeń:

- 1) doskonali ciche i głośne czytanie;
- 2) doskonali różne formy zapisywania pozyskanych informacji;
- 3) korzysta z informacji zawartych w różnych źródłach, gromadzi wiadomości, selekcjonuje informacje;
- 4) zna i stosuje zasady korzystania z zasobów bibliotecznych (np. w bibliotekach szkolnych oraz *on-line*);
- 5) korzysta ze słowników ogólnych języka polskiego, także specjalnych, oraz słownika terminów literackich;
- 6) rozwija umiejętność krytycznej oceny pozyskanych informacji;
- 7) rozwija umiejętności efektywnego posługiwania się nowymi technologiami oraz zasobami internetowymi;
- 8) poznaje życie kulturalne swojego regionu.

Lektury obowiązkowe (pozycje książkowe poznawane w całości):

- 1) Jan Brzechwa, *Akademia Pana Kleksa*;
- 2) Janusz Christa, *Kajko i Kokosz. Szkoła latania* (komiks);
- 3) Clive Staples Lewis, *Opowieści z Narnii. Lew, czarownica i stara szafa*;
- 4) Ferenc Molnár, *Chłopcy z Placu Broni*;
- 5) John Ronald Reuel Tolkien, *Hobbit, czyli tam i z powrotem*.

Krótkie utwory literackie poznawane w całości, utwory literackie poznawane we fragmentach i utwory poetyckie⁷⁾:

- 1) René Goscinny, Jean-Jacques Sempé, *Mikołajek* (wybór opowiadań);
- 2) Ignacy Krasicki, wybrane bajki;
- 3) Adam Mickiewicz, *Pan Tadeusz* (wybrane fragmenty);
- 4) Józef Wybicki, *Mazurek Dąbrowskiego*;
- 5) wybrane mity greckie, w tym mit o powstaniu świata oraz mity o Prometeuszu, o Syzyfie, o Demeter i Korze, o Dedalu i Ikarze, o Heraklesie, o Tezeuszu i Ariadnie;
- 6) *Biblia*: stworzenie świata i człowieka oraz wybrane przypowieści ewangeliczne, w tym o talentach, o miłosiernym Samarytaninie;
- 7) wybrane podania i legendy polskie;
- 8) wybrane baśnie polskie i europejskie;
- 9) wybrane wiersze: Jana Brzechwy, Konstantego Ildefonsa Gałczyńskiego, Anny Kamieńskiej, Joanny Kulmowej, Adama Mickiewicza, Juliusza Słowackiego, Leopolda Staffa, Juliana Tuwima, Jana Twardowskiego, oraz pieśni patriotyczne (w tym *Rota* Marii Konopnickiej).

KLASY VII i VIII

Uczeń spełnia wymagania określone dla klas IV–VI.

I. Kształcenie literackie i kulturowe.

1. Czytanie utworów literackich. Uczeń:
 - 1) rozpoznaje rodzaje literackie: epika, liryka i dramat; określa cechy charakterystyczne dla poszczególnych rodzajów i przypisuje czytany utwór do odpowiedniego rodzaju;

⁷⁾ Na egzaminie ósmoklasisty nie obowiązuje znajomość treści i problematyki krótkich utworów literackich poznawanych w całości, utworów literackich poznawanych we fragmentach i utworów poetyckich dla klas IV–VI.

- 2) rozróżnia gatunki epiki, liryki, dramatu, w tym: komedia, fraszka, pieśń, tren, ballada, epepeja, tragedia – i wymienia ich podstawowe cechy oraz wskazuje cechy gatunkowe czytanych utworów literackich;
 - 3) wskazuje elementy dramatu (rodzaj): akt, scena, tekst główny, didaskalia, monolog, dialog;
 - 4) rozpoznaje w tekście literackim: neologizm, inwokację, symbol, alegorię i określa ich funkcje;
 - 5) zna pojęcie komizmu oraz określa jego funkcje;
 - 6) zna pojęcie ironii, rozpoznaje ją w tekstach;
 - 7) określa w poznawanych tekstach problematykę egzystencjalną i poddaje ją refleksji;
 - 8) określa wartości estetyczne poznawanych tekstów literackich;
 - 9) wykorzystuje w interpretacji utworów literackich odwołania do wartości uniwersalnych związane z postawami społecznymi, narodowymi, religijnymi, etycznymi;
 - 10) wykorzystuje w interpretacji utworów literackich potrzebne konteksty, np. biograficzny, historyczny, kulturowy, społeczny.
2. Odbiór tekstów kultury. Uczeń:
- 1) wyszukuje w tekście potrzebne informacje oraz cytuje odpowiednie fragmenty tekstu publicystycznego, popularnonaukowego lub naukowego;
 - 2) porządkuje informacje w zależności od ich funkcji w przekazie;
 - 3) interpretuje dzieła sztuki (obraz, grafika, rzeźba, fotografia);
 - 4) dostrzega różnice między literaturą piękną a literaturą naukową, popularnonaukową, publicystyką i określa funkcje tych rodzajów piśmiennictwa;
 - 5) rozpoznaje gatunki dziennikarskie: reportaż, wywiad, artykuł i określa ich podstawowe cechy;
 - 6) określa wartości estetyczne poznawanych tekstów kultury;
 - 7) znajduje w tekstach współczesnej kultury popularnej (np. w filmach, komiksach, piosenkach) nawiązania do tradycyjnych wątków literackich i kulturowych.

II. Kształcenie językowe.

1. Gramatyka języka polskiego. Uczeń:
 - 1) rozumie mechanizm upodobnień fonetycznych; rozumie rozbieżności między mową a pismem;

- 2) rozpoznaje wyraz podstawowy i wyraz pochodny; w wyrazie pochodnym wskazuje temat słowotwórczy i formant; określa rodzaj formantu, wskazuje funkcje formantów w nadawaniu znaczenia wyrazom pochodnym rozpoznaje rodzinę wyrazów, łączy wyrazy pokrewne, wskazuje rdzeń;
 - 3) zna zasady tworzenia wyrazów złożonych;
 - 4) rozpoznaje imiesłowy, rozumie zasady ich tworzenia i odmiany, poprawnie stosuje imiesłowy równoważnik zdania i rozumie jego funkcje; przekształca go na zdanie złożone i odwrotnie;
 - 5) rozróżnia wypowiedzenia wielokrotnie złożone;
 - 6) odróżnia mowę zależną i niezależną, przekształca mowę zależną na niezależną i odwrotnie;
 - 7) rozumie i stosuje zasady dotyczące wyjątków od reguły polskiego akcentu.
2. Zróżnicowanie języka. Uczeń:
- 1) dostrzega zróżnicowanie słownictwa, w tym rozpoznaje słownictwo ogólnonarodowe i słownictwo o ograniczonym zasięgu (np. terminy naukowe, archaizmy, kolokwializmy); rozpoznaje wyrazy rodzime i zapożyczone, określa ich funkcje w tekście;
 - 2) rozpoznaje nazwy osobowe i miejscowe, używa poprawnych form gramatycznych imion, nazwisk, nazw miejscowych i nazw mieszkańców;
 - 3) zna sposoby wzbogacania słownictwa;
 - 4) rozumie znaczenie homonimów;
 - 5) rozróżnia treść i zakres znaczeniowy wyrazu;
 - 6) rozumie pojęcie stylu, rozpoznaje styl potoczny, urzędowy, artystyczny, naukowy, publicystyczny.
3. Komunikacja językowa i kultura języka. Uczeń:
- 1) rozumie, na czym polega grzeczność językowa i stosuje ją w wypowiedziach;
 - 2) rozróżnia normę językową wzorcową oraz użytkową i stosuje się do nich;
 - 3) rozumie, na czym polega błąd językowy.
4. Ortografia i interpunkcja. Uczeń:
- 1) wykorzystuje wiedzę o wymianie głosek w wyrazach pokrewnych oraz w tematach fleksyjnych wyrazów odmiennych;
 - 2) poprawnie przytacza cudze wypowiedzi, stosując odpowiednie znaki interpunkcyjne;
 - 3) poprawnie zapisuje samogłoski ustne i nosowe, spółgłoski twarde i miękkie, dźwięczne i bezdźwięczne;

- 4) zna zasady pisowni wyrazów nieodmiennych i pisowni partykuły „nie” z różnymi częściami mowy.

III. Tworzenie wypowiedzi.

1. Elementy retoryki. Uczeń:

- 1) funkcjonalnie wykorzystuje środki retoryczne oraz rozumie ich oddziaływanie na odbiorcę;
- 2) gromadzi i porządkuje materiał rzeczowy potrzebny do tworzenia wypowiedzi; redaguje plan kompozycyjny własnej wypowiedzi;
- 3) tworzy wypowiedź, stosując odpowiednią dla danej formy gatunkowej kompozycję oraz zasady spójności językowej między akapitami; rozumie rolę akapitów jako spójnych całości myślowych w tworzeniu wypowiedzi pisemnych;
- 4) wykorzystuje znajomość zasad tworzenia tezy i hipotezy oraz argumentów przy tworzeniu rozprawki oraz innych tekstów argumentacyjnych;
- 5) odróżnia przykład od argumentu;
- 6) przeprowadza wnioskowanie jako element wyводу argumentacyjnego;
- 7) zgadza się z cudzymi poglądami lub polemizuje z nimi, rzeczowo uzasadniając własne zdanie;
- 8) rozpoznaje manipulację językową i przeciwstawia jej zasady etyki wypowiedzi.

2. Mówienie i pisanie. Uczeń:

- 1) tworzy spójne wypowiedzi w formach gatunkowych: recenzja, rozprawka, podanie, CV, list motywacyjny, przemówienie, wywiad;
- 2) wykonuje przekształcenia na tekście cudzym, w tym streszcza i parafrazuje;
- 3) formułuje pytania do tekstu;
- 4) dokonuje interpretacji głosowej czytanych i wygłaszanych tekstów.

IV. Samokształcenie. Uczeń:

- 1) rzetelnie, z poszanowaniem praw autorskich, korzysta z informacji;
- 2) rozwija swoje uzdolnienia i zainteresowania;
- 3) uczestniczy w życiu kulturalnym w swoim regionie;
- 4) uczestniczy w projektach edukacyjnych oraz konkursach;
- 5) rozwija umiejętności samodzielnej prezentacji wyników swojej pracy;
- 6) rozwija nawyki systematycznego uczenia się;
- 7) rozwija umiejętność krytycznego myślenia i formułowania opinii.

Lektury obowiązkowe (pozycje książkowe poznawane w całości):

- 1) Charles Dickens, *Opowieść wigilijna*;
- 2) Aleksander Fredro, *Zemsta*;
- 3) Aleksander Kamiński, *Kamienie na szaniec*;
- 4) Adam Mickiewicz, *Dziady* część II;
- 5) Antoine de Saint-Exupéry, *Mały Książę*;
- 6) Juliusz Słowacki, *Balladyna*.

Krótkie utwory literackie poznawane w całości, utwory literackie poznawane we fragmentach i utwory poetyckie:

- 1) Jan Kochanowski, wybór fraszek, wybrana pieśń, treny VII i VIII;
- 2) Adam Mickiewicz, *Reduta Orzona*, *Świtezianka*, *Pan Tadeusz* (księgi: I, II, IV, X, XI, XII);
- 3) Sławomir Mrożek, *Artysta*;
- 4) Henryk Sienkiewicz, *Latarnik*, *Quo vadis* (fragmenty);
- 5) Stefan Żeromski, *Szyfowe prace* (fragmenty);
- 6) wybrane wiersze poetów wskazanych w klasach IV–VI, a ponadto wybrane wiersze: Krzysztofa Kamila Baczyńskiego, Zbigniewa Herberta, Bolesława Leśmiana, Czesława Miłosza, Tadeusza Różewicza, Wisławy Szymborskiej, oraz aforyzmy Stanisława Jerzego Leca.

Przykładowe lektury uzupełniające dla klas IV–VIII:

- 1) Adam Bahdaj, *Kapelusz za 100 tysięcy*;
- 2) Miron Białoszewski, *Pamiętnik z powstania warszawskiego* (fragmenty);
- 3) Justyna Bednarek, *Dom nr 5*;
- 4) Paweł Beręsewicz, *Wszystkie lajki Marczuka*;
- 5) Frances Hodgson Burnett, *Tajemniczy ogród* lub inna powieść;
- 6) Lewis Carroll, *Alicja w Krainie Czarów*;
- 7) Agatha Christie, wybrana powieść kryminalna;
- 8) Carlo Collodi, *Pinokio*;
- 9) Lloyd Cassel Douglas, *Wielki Rybak*;
- 10) Aleksander Dumas, *Trzej muszkieterowie*;
- 11) Arkady Fiedler, *Dywizjon 303*;
- 12) John Flanagan, *Zwiadowcy. Księga 1. Ruiny Gorlanu*;

- 13) Olaf Fritsche, *Skarb Troi*;
- 14) Ernest Hemingway, *Stary człowiek i morze*;
- 15) Emilia Kiereś, *Rzeka*;
- 16) Joseph Rudyard Kipling, *Księga dżungli*;
- 17) Janusz Korczak, *Król Maciuś Pierwszy, Bankructwo małego Dżeka*;
- 18) Rafał Kosik, *Felix, Net i Nika oraz Gang Niewidzialnych Ludzi*;
- 19) Barbara Kosmowska, *Pozłacana rybka*;
- 20) Barbara Kosmowska, Paweł Beręsewicz i inni, *Gorzka czekolada i inne opowiadania o ważnych sprawach*;
- 21) Zofia Kossak-Szczucka, *Bursztyny* (wybrane opowiadanie), *Topsy i Lupus*;
- 22) Marcin Koziół, *Skrzynia Władcy Piorunów*;
- 23) Selma Lagerlöf, *Cudowna podróż*;
- 24) Karolina Lanckorońska, *Wspomnienia wojenne 22 IX 1939–5 IV 1945* (fragmenty);
- 25) Stanisław Lem, *Cyberiada* (fragmenty);
- 26) Bolesław Leśmian, *Klechdy sezamowe*;
- 27) Kornel Makuszyński, wybrana powieść;
- 28) Andrzej Maleszka, *Magiczne drzewo*;
- 29) Alan Aleksander Milne, *Kubuś Puchatek*;
- 30) Lucy Maud Montgomery, *Ania z Zielonego Wzgórza*;
- 31) Małgorzata Musierowicz, wybrana powieść;
- 32) Ewa Nowak, *Pajaczek na rowerze*;
- 33) Edmund Niziurski, *Sposób na Alcybiadesa*;
- 34) Sat-Okh, *Biały Mustang*;
- 35) Longin Jan Okoń, *Tecumseh*;
- 36) Raquel Jaramillo Palacio, *Cudowny chłopak*;
- 37) Katherine Paterson, *Most do Terabithii*;
- 38) Sara Pennypacker, *Pax*;
- 39) Jacek Podsiadło, *Czerwona kartka dla Sprężyny*;
- 40) Bolesław Prus, *Katarynka, Placówka, Zemsta*;
- 41) Rick Riordan, *Percy Jackson i bogowie olimpijscy*;
- 42) Henryk Sienkiewicz, *Janko Muzykant, Krzyżacy, Sąd Ozyrysa, W pustyni i w puszczy*;
- 43) Eric-Emmanuel Schmitt, *Oskar i pani Róża*;
- 44) Nicolas Sparks, *Jesienna miłość*;
- 45) Marcin Szczygielski, *Teatr Niewidzialnych Dzieci, Arka czasu*;

- 46) Alfred Szklarski, wybrana powieść;
- 47) Mark Twain, *Przygody Tomka Sawyera*;
- 48) Melchior Wańkowicz, *Bitwa o Monte Cassino* (fragmenty), *Ziele na kraterze*;
- 49) Danuta Wawiłow, Natalia Usenko, *Wierzbowa 13. Opowieści z Wierzbowej 13*;
- 50) Louis de Wohl, *Posłaniec króla*;
- 51) Roksana Jędrzejewska-Wróbel, *Stan splątania*;
- 52) Marcus Zusak, *Złodziejka książek*;
- 53) wybrane pozycje z serii *Nazywam się...* (np. *Mikołaj Kopernik*, *Fryderyk Chopin*, *Maria Skłodowska-Curie*, *Jan Paweł II* i inni);
- 54) inne utwory literackie i teksty kultury, w tym wiersze poetów współczesnych i reportaże.

W każdym roku szkolnym są obowiązkowo poznawane:

- 1) w przypadku klas IV–VI – co najmniej dwie pozycje książkowe,
 - 2) w przypadku klas VII i VIII – co najmniej jedna pozycja książkowa
- z listy przykładowych lektur uzupełniających lub spoza tej listy, wybrane przez nauczyciela lub zaproponowane przez uczniów.

Warunki i sposób realizacji

Klasy IV–VIII szkoły podstawowej to okres kształtowania sposobów poznawania świata i postaw wobec niego, poznawania kultury i jej wytworów, rozwijania umiejętności komunikowania się z innymi ludźmi, doskonalenia myślenia konkretnego oraz abstrakcyjnego. To również czas formowania indywidualnej osobowości i charakteru młodego człowieka oraz internalizacji systemu wartości, w tym szczególnie prawdy, dobra i piękna.

Zadaniem nauczyciela języka polskiego na II etapie edukacyjnym jest przede wszystkim:

- 1) wychowywanie świadomego odbiorcy i uczestnika kultury, szczególnie dzieł literackich;
- 2) rozwijanie poczucia tożsamości narodowej oraz szacunku dla tradycji;
- 3) rozwijanie w uczniu ciekawości świata, motywacji do poznawania kultury własnego regionu oraz dziedzictwa narodowego;
- 4) kształtowanie postawy otwartości wobec innych kultur i szacunku dla ich dorobku;
- 5) rozwijanie umiejętności komunikowania się w różnych sytuacjach oraz sprawnego posługiwania się językiem polskim w zależności od celu wypowiedzi;

- 6) rozwijanie umiejętności formułowania myśli, operowania bogatym słownictwem oraz wykorzystywania go do opisywania świata, oceniania postaw i zachowań ludzkich z zachowaniem zasad etyki i kultury języka;
- 7) kształcenie umiejętności posługiwania się różnymi gatunkami wypowiedzi ustnej i pisemnej, niezbędnymi w dalszej edukacji oraz różnych sytuacjach życiowych;
- 8) kształtowanie samodzielności w docieraniu do informacji, rozwijanie umiejętności ich selekcjonowania, krytycznej oceny oraz wykorzystania we własnym rozwoju;
- 9) wychowanie do przyjmowania aktywnych postaw w życiu i brania odpowiedzialności za własne czyny.

Praca nauczyciela języka polskiego w klasach IV–VIII szkoły podstawowej obejmuje tworzenie sytuacji sprzyjających rozwojowi zainteresowań uczniów i ich zdolności poznawczych.

Nauczyciel w organizowaniu procesu dydaktycznego jest zobowiązany do stosowania rozwiązań metodycznych, które zapewnią integrację kształcenia literackiego, językowego i kulturowego oraz rozwój intelektualny i emocjonalny uczniom o różnych potrzebach. W swojej pracy powinien wykorzystywać metody, takie jak dyskusja i debata, drama lub projekt edukacyjny, które wspomagają rozwój samodzielnego docierania do informacji i prezentowania efektów kształcenia przez uczniów.

JĘZYK OBCY NOWOŻYTNY

Podstawa programowa – wariant II.1.

Język obcy nowożytny nauczany jako pierwszy (II etap edukacyjny, klasy IV–VIII)

Cele kształcenia – wymagania ogólne

I. Znajomość środków językowych.

Uczeń posługuje się podstawowym zasobem środków językowych (leksykalnych, gramatycznych, ortograficznych i fonetycznych), umożliwiającym realizację pozostałych wymagań ogólnych w zakresie tematów wskazanych w wymaganiach szczegółowych.

II. Rozumienie wypowiedzi.

Uczeń rozumie proste wypowiedzi ustne artykułowane wyraźnie, w standardowej odmianie języka, a także proste wypowiedzi pisemne, w zakresie opisanym w wymaganiach szczegółowych.

III. Tworzenie wypowiedzi.

Uczeń samodzielnie tworzy krótkie, proste, spójne i logiczne wypowiedzi ustne i pisemne, w zakresie opisanym w wymaganiach szczegółowych.

IV. Reagowanie na wypowiedzi.

Uczeń uczestniczy w rozmowie i w typowych sytuacjach reaguje w sposób zrozumiały, adekwatnie do sytuacji komunikacyjnej, ustnie lub pisemnie w formie prostego tekstu, w zakresie opisanym w wymaganiach szczegółowych.

V. Przetwarzanie wypowiedzi.

Uczeń zmienia formę przekazu ustnego lub pisemnego w zakresie opisanym w wymaganiach szczegółowych.

Treści nauczania – wymagania szczegółowe

I. Uczeń posługuje się podstawowym zasobem środków językowych (leksykalnych, gramatycznych, ortograficznych i fonetycznych), umożliwiającym realizację pozostałych wymagań ogólnych w zakresie tematów:

- 1) człowiek (np. dane personalne, okresy życia, wygląd zewnętrzny, cechy charakteru, rzeczy osobiste, uczucia i emocje, umiejętności i zainteresowania);
- 2) miejsce zamieszkania (np. dom i jego okolica, pomieszczenia i wyposażenie domu, prace domowe);
- 3) edukacja (np. szkoła i jej pomieszczenia, przedmioty nauczania, uczenie się, przybory szkolne, oceny szkolne, życie szkoły, zajęcia pozalekcyjne);
- 4) praca (np. popularne zawody i związane z nimi czynności i obowiązki, miejsce pracy);
- 5) życie prywatne (np. rodzina, znajomi i przyjaciele, czynności życia codziennego, określanie czasu, formy spędzania czasu wolnego, święta i uroczystości, problemy);
- 6) żywienie (np. artykuły spożywcze, posiłki i ich przygotowywanie, lokale gastronomiczne);
- 7) zakupy i usługi (np. rodzaje sklepów, towary i ich cechy, sprzedawanie i kupowanie, wymiana i zwrot towaru, promocje, korzystanie z usług);

- 8) podróżowanie i turystyka (np. środki transportu i korzystanie z nich, orientacja w terenie, baza noclegowa, wycieczki, zwiedzanie);
- 9) kultura (np. twórcy i ich dzieła, uczestnictwo w kulturze, tradycje i zwyczaje, media);
- 10) sport (np. dyscypliny sportu, sprzęt sportowy, obiekty sportowe, imprezy sportowe, uprawianie sportu);
- 11) zdrowie (np. tryb życia, samopoczucie, choroby, ich objawy i leczenie);
- 12) nauka i technika (np. wynalazki, korzystanie z podstawowych urządzeń technicznych i technologii informacyjno-komunikacyjnych);
- 13) świat przyrody (np. pogoda, pory roku, rośliny i zwierzęta, krajobraz, ochrona środowiska naturalnego).

II. Uczeń rozumie proste wypowiedzi ustne (np. rozmowy, wiadomości, komunikaty, ogłoszenia, instrukcje) artykułowane wyraźnie, w standardowej odmianie języka:

- 1) reaguje na polecenia;
- 2) określa główną myśl wypowiedzi lub fragmentu wypowiedzi;
- 3) określa intencje nadawcy lub autora wypowiedzi;
- 4) określa kontekst wypowiedzi (np. formę, czas, miejsce, sytuację, uczestników);
- 5) znajduje w wypowiedzi określone informacje;
- 6) rozróżnia formalny i nieformalny styl wypowiedzi.

III. Uczeń rozumie proste wypowiedzi pisemne (np. listy, e-maile, SMS-y, pocztówki, napisy, broszury, ulotki, jadłospisy, ogłoszenia, rozkłady jazdy, historyjki obrazkowe z tekstem, artykuły, recenzje, wywiady, wpisy na forach i blogach, teksty narracyjne i literackie):

- 1) określa główną myśl tekstu lub fragmentu tekstu;
- 2) określa intencje nadawcy lub autora tekstu;
- 3) określa kontekst wypowiedzi (np. nadawcę, odbiorcę, formę tekstu, czas, miejsce, sytuację);
- 4) znajduje w tekście określone informacje;
- 5) rozpoznaje związki między poszczególnymi częściami tekstu;
- 6) rozróżnia formalny i nieformalny styl tekstu.

IV. Uczeń tworzy krótkie, proste, spójne i logiczne wypowiedzi ustne:

- 1) opisuje ludzi, zwierzęta, przedmioty, miejsca i zjawiska;

- 2) opowiada o czynnościach, doświadczeniach i wydarzeniach z przeszłości i teraźniejszości;
- 3) przedstawia fakty z przeszłości i teraźniejszości;
- 4) przedstawia intencje, marzenia, nadzieje i plany na przyszłość;
- 5) opisuje upodobania;
- 6) wyraża i uzasadnia swoje opinie, przedstawia opinie innych osób;
- 7) wyraża uczucia i emocje;
- 8) stosuje formalny lub nieformalny styl wypowiedzi adekwatnie do sytuacji.

V. Uczeń tworzy krótkie, proste, spójne i logiczne wypowiedzi pisemne (np. ogłoszenie, zaproszenie, życzenia, wiadomość, SMS, pocztówkę, e-mail, historyjkę, wpis na blogu):

- 1) opisuje ludzi, zwierzęta, przedmioty, miejsca i zjawiska;
- 2) opowiada o czynnościach, doświadczeniach i wydarzeniach z przeszłości i teraźniejszości;
- 3) przedstawia fakty z przeszłości i teraźniejszości;
- 4) przedstawia intencje, marzenia, nadzieje i plany na przyszłość;
- 5) opisuje upodobania;
- 6) wyraża i uzasadnia swoje opinie, przedstawia opinie innych osób;
- 7) wyraża uczucia i emocje;
- 8) stosuje formalny lub nieformalny styl wypowiedzi adekwatnie do sytuacji.

VI. Uczeń reaguje ustnie w typowych sytuacjach:

- 1) przedstawia siebie i inne osoby;
- 2) nawiązuje kontakty towarzyskie; rozpoczyna, prowadzi i kończy rozmowę; podtrzymuje rozmowę w przypadku trudności w jej przebiegu (np. prosi o wyjaśnienie, powtórzenie, sprecyzowanie; upewnia się, że rozmówca zrozumiał jego wypowiedź);
- 3) uzyskuje i przekazuje informacje i wyjaśnienia;
- 4) wyraża swoje opinie, pyta o opinie, zgadza się lub nie zgadza się z opiniami innych osób;
- 5) wyraża swoje upodobania, intencje i pragnienia, pyta o upodobania, intencje i pragnienia innych osób;
- 6) składa życzenia i gratulacje, odpowiada na życzenia i gratulacje;
- 7) zaprasza i odpowiada na zaproszenie;
- 8) proponuje, przyjmuje i odrzuca propozycje, zachęca; prowadzi proste negocjacje w sytuacjach życia codziennego;

- 9) prosi o radę i udziela rady;
- 10) pyta o pozwolenie, udziela i odmawia pozwolenia;
- 11) ostrzega, nakazuje, zakazuje, instruuje;
- 12) wyraża prośbę oraz zgodę na spełnienie prośby lub odmowę spełnienia prośby;
- 13) wyraża uczucia i emocje (np. radość, smutek, niezadowolenie, zdziwienie, nadzieję, obawę);
- 14) stosuje zwroty i formy grzecznościowe.

VII. Uczeń reaguje w formie prostego tekstu pisanego (np. wiadomość, SMS, e-mail, wpis na czacie lub forum) w typowych sytuacjach:

- 1) przedstawia siebie i inne osoby;
- 2) nawiązuje kontakty towarzyskie; rozpoczyna, prowadzi i kończy rozmowę (np. podczas rozmowy na czacie);
- 3) uzyskuje i przekazuje informacje i wyjaśnienia (np. wypełnia formularz lub ankietę);
- 4) wyraża swoje opinie, pyta o opinie, zgadza się lub nie zgadza się z opiniami innych osób;
- 5) wyraża swoje upodobania, intencje i pragnienia, pyta o upodobania, intencje i pragnienia innych osób;
- 6) składa życzenia i gratulacje, odpowiada na życzenia i gratulacje;
- 7) zaprasza i odpowiada na zaproszenie;
- 8) proponuje, przyjmuje i odrzuca propozycje, zachęca; prowadzi proste negocjacje w sytuacjach życia codziennego;
- 9) prosi o radę i udziela rady;
- 10) pyta o pozwolenie, udziela i odmawia pozwolenia;
- 11) ostrzega, nakazuje, zakazuje, instruuje;
- 12) wyraża prośbę oraz zgodę na spełnienie prośby lub odmowę spełnienia prośby;
- 13) wyraża uczucia i emocje (np. radość, smutek, niezadowolenie, zdziwienie, nadzieję, obawę);
- 14) stosuje zwroty i formy grzecznościowe.

VIII. Uczeń przetwarza prosty tekst ustnie lub pisemnie:

- 1) przekazuje w języku obcym nowożytnym informacje zawarte w materiałach wizualnych (np. wykresach, mapach, symbolach, piktogramach) lub audiowizualnych (np. filmach, reklamach);

- 2) przekazuje w języku obcym nowożytnym lub języku polskim informacje sformułowane w tym języku obcym;
- 3) przekazuje w języku obcym nowożytnym informacje sformułowane w języku polskim.

IX. Uczeń posiada:

- 1) podstawową wiedzę o krajach, społeczeństwach i kulturach społeczności, które posługują się danym językiem obcym nowożytnym, oraz o kraju ojczystym, z uwzględnieniem kontekstu lokalnego, europejskiego i globalnego;
- 2) świadomość związku między kulturą własną i obcą oraz wrażliwość międzykulturową.

X. Uczeń dokonuje samooceny i wykorzystuje techniki samodzielnej pracy nad językiem (np. korzystanie ze słownika, poprawianie błędów, prowadzenie notatek, stosowanie mnemotechnik, korzystanie z tekstów kultury w języku obcym nowożytnym).

XI. Uczeń współdziała w grupie (np. w lekcyjnych i pozalekcyjnych językowych pracach projektowych).

XII. Uczeń korzysta z różnych źródeł informacji w języku obcym nowożytnym, również za pomocą technologii informacyjno-komunikacyjnych.

XIII. Uczeń stosuje strategie komunikacyjne (np. domyślanie się znaczenia wyrazów z kontekstu, identyfikowanie słów kluczy lub internacjonalizmów) i strategie kompensacyjne, w przypadku gdy nie zna lub nie pamięta wyrazu (np. upraszczanie formy wypowiedzi, zastępowanie innym wyrazem, opis, wykorzystywanie środków niewerbalnych).

XIV. Uczeń posiada świadomość językową (np. podobieństw i różnic między językami).

Podstawa programowa – wariant II.1.DJ

Język obcy nowożytny nauczany jako pierwszy (II etap edukacyjny, oddziały dwujęzyczne w klasach VII i VIII)

Cele kształcenia – wymagania ogólne

Uczeń spełnia wymagania określone w podstawie programowej II.1. Podczas dodatkowych godzin uczeń rozwija znajomość środków językowych oraz doskonali umiejętności językowe, w tym – w przypadku przedmiotów nauczanych dwujęzycznie – również w zakresie tych przedmiotów.

Treści nauczania – wymagania szczegółowe

W zakresie wymagań szczegółowych określonych w dziale I–VIII: uczeń spełnia wymagania określone w wariantcie II.1.

W zakresie wymagań określonych w dziale IX: uczeń spełnia wymagania określone w wariantcie II.1. W szczególności – w odniesieniu do kultury krajów obszaru nauczanego języka – posiada podstawową wiedzę dotyczącą m.in. ich literatury, historii, geografii.

W zakresie wymagań określonych w działach X–XIV: uczeń spełnia wymagania określone w wariantcie II.1., ze szczególnym uwzględnieniem wymagania określonego w dziale XIV.

Podstawa programowa – wariant II.2.

Język obcy nowożytny nauczany jako drugi (II etap edukacyjny, klasy VII i VIII)

Cele kształcenia – wymagania ogólne

I. Znajomość środków językowych.

Uczeń posługuje się bardzo podstawowym zasobem środków językowych (leksykalnych, gramatycznych, ortograficznych i fonetycznych), umożliwiającym realizację pozostałych wymagań ogólnych w zakresie tematów wskazanych w wymaganiach szczegółowych.

II. Rozumienie wypowiedzi.

Uczeń rozumie bardzo proste wypowiedzi ustne artykułowane wyraźnie, w standardowej odmianie języka, a także bardzo proste wypowiedzi pisemne, w zakresie opisanym w wymaganiach szczegółowych.

III. Tworzenie wypowiedzi.

Uczeń samodzielnie tworzy bardzo krótkie, proste, spójne i logiczne wypowiedzi ustne i pisemne, w zakresie opisanym w wymaganiach szczegółowych.

IV. Reagowanie na wypowiedzi.

Uczeń uczestniczy w rozmowie i w typowych sytuacjach reaguje w sposób zrozumiały, adekwatnie do sytuacji komunikacyjnej, ustnie lub pisemnie w formie bardzo prostego tekstu, w zakresie opisanym w wymaganiach szczegółowych.

V. Przetwarzanie wypowiedzi.

Uczeń zmienia formę przekazu ustnego lub pisemnego w zakresie opisanym w wymaganiach szczegółowych.

Treści nauczania – wymagania szczegółowe

I. Uczeń posługuje się bardzo podstawowym zasobem środków językowych (leksykalnych, gramatycznych, ortograficznych i fonetycznych), umożliwiającym realizację pozostałych wymagań ogólnych w zakresie tematów:

- 1) człowiek (np. dane personalne, wygląd zewnętrzny, cechy charakteru, rzeczy osobiste, uczucia i emocje, umiejętności i zainteresowania);
- 2) miejsce zamieszkania (np. dom i jego okolica, pomieszczenia i wyposażenie domu, prace domowe);
- 3) edukacja (np. szkoła i jej pomieszczenia, przedmioty nauczania, uczenie się, przybory szkolne, życie szkoły);
- 4) praca (np. popularne zawody, miejsce pracy);
- 5) życie prywatne (np. rodzina, znajomi i przyjaciele, czynności życia codziennego, określanie czasu, formy spędzania czasu wolnego, urodziny, święta);
- 6) żywienie (np. artykuły spożywcze, posiłki, lokale gastronomiczne);
- 7) zakupy i usługi (np. rodzaje sklepów, towary i ich cechy, sprzedawanie i kupowanie, korzystanie z usług);
- 8) podróżowanie i turystyka (np. środki transportu i korzystanie z nich, orientacja w terenie, hotel, wycieczki);
- 9) kultura (np. uczestnictwo w kulturze, tradycje i zwyczaje);
- 10) sport (np. dyscypliny sportu, sprzęt sportowy, obiekty sportowe, uprawianie sportu);
- 11) zdrowie (np. samopoczucie, choroby i ich objawy, wizyta u lekarza);

12) świat przyrody (np. pogoda, pory roku, rośliny i zwierzęta, elementy krajobrazu).

II. Uczeń rozumie bardzo proste wypowiedzi ustne (np. rozmowy, wiadomości, komunikaty, ogłoszenia) artykułowane wyraźnie, w standardowej odmianie języka:

- 1) reaguje na polecenia;
- 2) określa główną myśl wypowiedzi;
- 3) określa intencje nadawcy lub autora wypowiedzi;
- 4) określa kontekst wypowiedzi (np. czas, miejsce, uczestników);
- 5) znajduje w wypowiedzi określone informacje;
- 6) rozróżnia formalny i nieformalny styl wypowiedzi.

III. Uczeń rozumie bardzo proste wypowiedzi pisemne (np. listy, e-maile, SMS-y, pocztówki, napisy, ulotki, jadłospisy, ogłoszenia, rozkłady jazdy, historyjki obrazkowe z tekstem, teksty narracyjne, wpisy na forach i blogach):

- 1) określa główną myśl tekstu;
- 2) określa intencje nadawcy lub autora tekstu;
- 3) określa kontekst wypowiedzi (np. nadawcę, odbiorcę, czas, miejsce);
- 4) znajduje w tekście określone informacje;
- 5) rozróżnia formalny i nieformalny styl tekstu.

IV. Uczeń tworzy bardzo krótkie, proste, spójne i logiczne wypowiedzi ustne:

- 1) opisuje ludzi, przedmioty, miejsca i zjawiska;
- 2) opowiada o czynnościach z przeszłości i teraźniejszości;
- 3) przedstawia intencje i plany na przyszłość;
- 4) przedstawia upodobania;
- 5) wyraża swoje opinie;
- 6) wyraża uczucia i emocje;
- 7) stosuje formalny lub nieformalny styl wypowiedzi adekwatnie do sytuacji.

V. Uczeń tworzy bardzo krótkie, proste, spójne i logiczne wypowiedzi pisemne (np. ogłoszenie, zaproszenie, życzenia, wiadomość, SMS, pocztówkę, e-mail, historyjkę, wpis na blogu):

- 1) opisuje ludzi, przedmioty, miejsca i zjawiska;

- 2) opowiada o czynnościach z przeszłości i teraźniejszości;
- 3) przedstawia intencje i plany na przyszłość;
- 4) przedstawia upodobania;
- 5) wyraża swoje opinie;
- 6) wyraża uczucia i emocje;
- 7) stosuje formalny lub nieformalny styl wypowiedzi adekwatnie do sytuacji.

VI. Uczeń reaguje ustnie w typowych sytuacjach:

- 1) przedstawia siebie i inne osoby;
- 2) nawiązuje kontakty towarzyskie; rozpoczyna, prowadzi i kończy rozmowę; podtrzymuje rozmowę w przypadku trudności w jej przebiegu (np. prosi o wyjaśnienie, powtórzenie; upewnia się, że rozmówca zrozumiał jego wypowiedź);
- 3) uzyskuje i przekazuje informacje i wyjaśnienia;
- 4) wyraża swoje opinie, pyta o opinie, zgadza się lub nie zgadza się z opiniami innych osób;
- 5) wyraża swoje upodobania, intencje i pragnienia; pyta o upodobania, intencje i pragnienia innych osób;
- 6) składa życzenia, odpowiada na życzenia;
- 7) zaprasza i odpowiada na zaproszenie;
- 8) proponuje, przyjmuje i odrzuca propozycje;
- 9) pyta o pozwolenie, udziela i odmawia pozwolenia;
- 10) nakazuje, zakazuje;
- 11) wyraża prośbę oraz zgodę na spełnienie prośby lub odmowę spełnienia prośby;
- 12) wyraża uczucia i emocje (np. radość, smutek);
- 13) stosuje zwroty i formy grzecznościowe.

VII. Uczeń reaguje w formie bardzo prostego tekstu pisanego (np. wiadomość, SMS, e-mail, wpis na czacie lub forum) w typowych sytuacjach:

- 1) przedstawia siebie i inne osoby;
- 2) nawiązuje kontakty towarzyskie; rozpoczyna, prowadzi i kończy rozmowę (np. podczas rozmowy na czacie);
- 3) uzyskuje i przekazuje informacje i wyjaśnienia (np. wypełnia formularz lub ankietę);
- 4) wyraża swoje opinie, pyta o opinie, zgadza się lub nie zgadza się z opiniami innych osób;

- 5) wyraża swoje upodobania, intencje i pragnienia, pyta o upodobania, intencje i pragnienia innych osób;
- 6) składa życzenia, odpowiada na życzenia;
- 7) zaprasza i odpowiada na zaproszenie;
- 8) proponuje, przyjmuje i odrzuca propozycje;
- 9) pyta o pozwolenie, udziela i odmawia pozwolenia;
- 10) nakazuje, zakazuje;
- 11) wyraża prośbę oraz zgodę na spełnienie prośby lub odmowę spełnienia prośby;
- 12) wyraża uczucia i emocje (np. radość, smutek);
- 13) stosuje zwroty i formy grzecznościowe.

VIII. Uczeń przetwarza bardzo prosty tekst ustnie lub pisemnie:

- 1) przekazuje w języku obcym nowożytnym podstawowe informacje zawarte w materiałach wizualnych (np. mapach, symbolach, piktogramach) lub audiowizualnych (np. filmach, reklamach);
- 2) przekazuje w języku obcym nowożytnym lub języku polskim informacje sformułowane w tym języku obcym;
- 3) przekazuje w języku obcym nowożytnym informacje sformułowane w języku polskim.

IX. Uczeń posiada:

- 1) podstawową wiedzę o krajach, społeczeństwach i kulturach społeczności, które posługują się danym językiem obcym nowożytnym, oraz o kraju ojczystym, z uwzględnieniem kontekstu lokalnego, europejskiego i globalnego;
- 2) świadomość związku między kulturą własną i obcą oraz wrażliwość międzykulturową.

X. Uczeń dokonuje samooceny i wykorzystuje techniki samodzielnej pracy nad językiem (np. korzystanie ze słownika, poprawianie błędów, prowadzenie notatek, stosowanie mnemotechnik, korzystanie z tekstów kultury w języku obcym nowożytnym).

XI. Uczeń współdziała w grupie (np. w lekcyjnych i pozalekcyjnych językowych pracach projektowych).

XII. Uczeń korzysta z różnych źródeł informacji w języku obcym nowożytnym, również za pomocą technologii informacyjno-komunikacyjnych.

XIII. Uczeń stosuje strategie komunikacyjne (np. domyślanie się znaczenia wyrazów z kontekstu, identyfikowanie słów kluczy lub internacjonalizmów) i strategie kompensacyjne, w przypadku gdy nie zna lub nie pamięta wyrazu (np. upraszczanie formy wypowiedzi, wykorzystywanie środków niewerbalnych).

XIV. Uczeń posiada świadomość językową (np. podobieństw i różnic między językami).

Podstawa programowa – wariant II.2.DJ

Język obcy nowożytny nauczany jako drugi (II etap edukacyjny, oddziały dwujęzyczne w klasach VII i VIII)

Cele kształcenia – wymagania ogólne

Uczeń spełnia wymagania określone w wariantcie II.2. Podczas dodatkowych godzin uczeń utrwała i rozwija znajomość środków językowych oraz doskonali umiejętności językowe – przede wszystkim w zakresie rozumienia wypowiedzi, w tym – w przypadku przedmiotów nauczanych dwujęzycznie – również w zakresie tych przedmiotów.

Treści nauczania – wymagania szczegółowe

Uczeń spełnia wymagania określone w wariantcie II.2.

Warunki i sposób realizacji

Skuteczne porozumiewanie się w języku obcym nowożytnym – zarówno w mowie, jak i w piśmie – stanowi nadrzędny cel kształcenia językowego na wszystkich etapach edukacyjnych wyodrębnionych w podstawie programowej w zakresie przedmiotu język obcy nowożytny. Tak zarysowany cel sprawia, że język obcy nowożytny powinien być przede wszystkim traktowany jako narzędzie umożliwiające uczniowi osiągnięcie różnych, właściwych dla danej sytuacji i motywacji, celów komunikacyjnych. Założenie to nie wyklucza jednoczesnego dążenia do osiągania przez ucznia coraz wyższego stopnia poprawności

językowej, choć z pewnością, zwłaszcza na początkowych etapach procesu kształcenia językowego, będzie to poprawność w zakresie kilku-, kilkunastu najprostszych struktur.

Rozwijanie kompetencji w zakresie języka obcego nowożytnego należy z założenia traktować jako proces wieloletni, naznaczony nierównomiernym rozwojem w zakresie poszczególnych umiejętności, zależny od warunków, w których kształcenie to się odbywa. Zadaniem szkoły jest zapewnienie takich warunków, w których godziny przeznaczone na kształcenie językowe zostaną wykorzystane w sposób optymalny, tak dla języka nauczanego jako pierwszy (wiodący), jak i dla języka nauczanego jako drugi (od klasy VII).

W kształceniu językowym na II etapie edukacyjnym jest niezbędne:

- 1) zapewnienie przez szkołę zajęć z języka obcego nowożytnego, którego uczeń uczył się na I etapie edukacyjnym (w klasach I–III), i którego nauka może być również kontynuowana na III etapie edukacyjnym (w szkole ponadpodstawowej), szczególnie w przypadku języka obcego nowożytnego nauczanego jako pierwszy;
- 2) zapewnienie przez szkołę kształcenia uczniów w grupach o zbliżonym poziomie biegłości w zakresie języka obcego nowożytnego. Realizacja tego wymagania może wiązać się z podziałem klasy na grupy bądź stworzeniem grup językowych międzyoddziałowych;
- 3) prowadzenie zajęć z języka obcego nowożytnego w odpowiednio wyposażonej sali, z dostępem do słowników, pomocy wizualnych, odtwarzacza płyt CD / plików dźwiękowych, komputera ze stałym łączem internetowym, umożliwiającej przeprowadzanie ćwiczeń językowych w parach i grupach;
- 4) używanie języka obcego nowożytnego nie tylko jako treści swoistej dla przedmiotu nauczania, ale również jako języka komunikacji podczas zajęć w różnych rodzajach interakcji, tj. zarówno nauczyciel – uczeń, jak i uczeń – uczeń;
- 5) tworzenie i wykorzystywanie takich zadań językowych, które będą stanowiły ilustrację przydatności języka obcego nowożytnego do realizacji własnych celów komunikacyjnych uczniów, spójnych z ich potrzebami poznawczymi, emocjonalnymi i społecznymi, oraz stwarzanie sytuacji edukacyjnych sprzyjających poznawaniu i rozwijaniu przez uczniów własnych zainteresowań oraz pasji. Wszystkie te działania powinny docelowo służyć rozwijaniu u uczniów świadomości znaczenia języków obcych nowożytnych w różnych dziedzinach życia społecznego, w tym w pracy, również w odniesieniu do ścieżki własnej kariery zawodowej;
- 6) wykorzystywanie autentycznych materiałów źródłowych (zdjęć, filmów, nagrań audio, tekstów), w tym z użyciem narzędzi związanych z technologiami informacyjno-

- komunikacyjnymi, takich jak np. tablice interaktywne z oprogramowaniem, urządzenia mobilne;
- 7) przeprowadzanie „na bieżąco” nieformalnej oraz formalnej diagnozy oraz systematyczne przekazywanie uczniowi i jego rodzicom – w sposób zrozumiały i czytelny dla odbiorcy – informacji zwrotnej na temat poziomu osiągnięć / postępów ucznia w zakresie poszczególnych umiejętności językowych;
 - 8) zachęcanie uczniów do samooceny własnej pracy i stosowania różnych technik służących uczeniu się. Realizacja tego zalecenia stanowi szczególne zadanie nauczycieli i szkoły. Nauczyciele powinni zachęcać uczniów do pracy własnej z wykorzystaniem filmów, zasobów Internetu, książek (np. uproszczonych lektur), komunikatorów i mediów społecznościowych w odpowiednim zakresie i stosownie do wieku uczniów. W szkole powinny być organizowane wydarzenia związane z językami obcymi nowożytnymi, np. konkursy, wystawy, seanse filmowe, spotkania czytelnicze, dni języków obcych nowożytnych, zajęcia teatralne, udział w programach europejskich typu *eTwinning*, umożliwiające uczniom kontakt z rodzimymi użytkownikami języka oraz innymi użytkownikami języka docelowego;
 - 9) wykorzystanie zajęć z języka obcego nowożytnego do rozwijania wrażliwości międzykulturowej oraz kształtowania postawy ciekawości, szacunku i otwartości wobec innych kultur, niekoniecznie tylko tych związanych z językiem docelowym, np. przez zachęcanie uczniów do refleksji nad zjawiskami typowymi dla kultur innych niż własna, stosowanie odniesień do kultury, tradycji i historii kraju pochodzenia uczniów oraz tworzenie sytuacji komunikacyjnych umożliwiających uczniom rozwijanie umiejętności interkulturowych.

Kształcenie w zakresie języka obcego nowożytnego powinno wspierać i być wspierane przez kształcenie w zakresie pozostałych przedmiotów oraz umiejętności ogólnych. Należy mieć świadomość, że wiele technik stosowanych podczas zajęć z języka obcego nowożytnego, np. planowanie i analizowanie zasobu środków i umiejętności językowych posiadanych i wymaganych do wykonania danego zadania językowego, twórcze wykorzystanie języka, traktowanie popełnionego błędu jako narzędzia rozwoju własnych umiejętności językowych, wykorzystywanie domysłu językowego w procesie rozumienia tekstu słuchanego i czytanego, odkrywanie wzorców i formułowanie reguł, sprzyja nie tylko rozwojowi umiejętności językowych, ale przyczynia się do rozwoju umiejętności rozumowania w ogóle.

Warto zachęcać uczniów do wykorzystania – zwłaszcza w czasie nauki drugiego języka obcego od klasy VII – znajomości innych języków, w tym również języka ojczystego, w celu ułatwienia uczenia się. Nauczyciel powinien zachęcać uczniów do szukania podobieństw między językami w zakresie słownictwa, gramatyki oraz organizacji tekstu, zwracając jednocześnie uwagę na różnice międzyjęzykowe. Umożliwi to uczniom stworzenie zestawu tzw. strategii wielojęzycznych.

Zajęcia z języka obcego nowożytnego, dla których naturalne i pożądane są ćwiczenia bazujące na pracy w parach lub grupach, dają również doskonałą możliwość rozwijania tzw. umiejętności miękkich, w tym umiejętności współpracy, oceny mocnych i słabych stron własnych oraz kolegów i koleżanek, doceniania wkładu pracy kolegów oraz koleżanek, np. w ramach pracy projektowej.

JĘZYK ŁACIŃSKI

Cele kształcenia – wymagania ogólne

I. W zakresie kompetencji językowych.

1. Znajomość gramatyki i słownictwa języka łacińskiego na poziomie pozwalającym na rozumienie prostych tekstów.
2. Świadomość relacji między językami używanymi w Europie.

II. W zakresie kompetencji kulturowych.

1. Znajomość podstawowych faktów dotyczących twórczości najważniejszych autorów piszących po łacinie od starożytności do czasów nowożytnych i wybranych autorów starogreckich.
2. Podstawowa znajomość wybranych ważnych zjawisk z zakresu kultury antycznej oraz tradycji antyku w kulturze polskiej i światowej.
3. Znajomość wybranych pojęć i terminów naukowych oraz ich grecko-rzymskiego rodowodu.

III. W zakresie kompetencji społecznych.

1. Rozumienie dziedzictwa antyku grecko-rzymskiego jako ideowego i materialnego fundamentu cywilizacji zachodniej i kultury polskiej.
2. Świadomość istnienia wartości zrodzonych na podłożu kultur greckiej i rzymskiej, wzbogaconych o pierwiastek judeochrześcijański, aktualnych w późniejszych epokach i współcześnie.
3. Świadomość celowości nauczania przedmiotów humanistycznych, nakierowanych na zakorzenienie w tradycji, ocalenie i aktualizowanie istotnych z historycznego punktu widzenia wartości, postaw i idei.

Treści nauczania – wymagania szczegółowe

I. W zakresie kompetencji językowych. Uczeń:

- 1) zna około 500 najczęściej używanych łacińskich wyrazów (według słownika frekwencyjnego opartego na korpusie tekstów klasycznych);
- 2) rozpoznaje formy z zakresu gramatyki języka łacińskiego:
 - a) formy fleksyjne rzeczowników regularnych deklinacji I–V,
 - b) formy fleksyjne przymiotników regularnych deklinacji I–III w stopniu równym,
 - c) formy przymiotników *bonus, malus, magnus, parvus, multi* w stopniu równym, wyższym i najwyższym,
 - d) formy przysłówków pochodzących od przymiotników regularnych w stopniu równym,
 - e) formy przysłówków *bene* i *male* w stopniu równym, wyższym i najwyższym,
 - f) formy fleksyjne zaimków osobowych i dzierżawczych oraz zaimków: *is, qui, quis*,
 - g) formy fleksyjne liczebników głównych i porządkowych 1–20 oraz *centum* i *mille*,
 - h) formy podstawowe czasowników koniugacji I–IV oraz:
 - formy trybu rozkazującego czasu teraźniejszego (*imperativus praesentis activi*),
 - formy bezokolicznika czasu teraźniejszego strony czynnej (*infinitivus praesentis activi*),
 - formy trybu orzekającego w stronie czynnej i biernej czasu: teraźniejszego (*indicativus praesentis activi et passivi*), przeszłego dokonanego (*indicativus perfecti activi et passivi*), przeszłego niedokonanego (*indicativus imperfecti activi et passivi*) i przyszłego (*indicativus futuri I activi et passivi*),
 - formy imiesłowów: *participium praesentis activi, participium perfecti passivi*,

- g) wymienione w lit. h formy czasownika *esse* oraz jego złożen: *abesse, adesse, posse*,
 - h) podstawowe przyimki;
- 2) rozpoznaje zjawiska składniowe z zakresu gramatyki języka łacińskiego:
 - a) zdania z orzeczeniem imiennym,
 - b) strukturę składniową zdania w stronie czynnej i biernej,
 - c) podstawowe spójniki zdań podrzędnych łączących się z *indicativem*,
 - d) konstrukcję składniową *accusativus cum infinitivo*,
 - e) funkcje składniowe i semantyczne przypadków: *dativus possessivus, ablativus temporis*,
 - f) bezprzyimkowe użycie nazw miast;
 - 3) potrafi posługiwać się podstawową terminologią gramatyczną;
 - 4) rozróżnia najważniejsze warianty wymowy łacińskiej;
 - 5) rozumie proste wypowiedzi pisemne w języku łacińskim:
 - a) określa główną myśl tekstu,
 - b) znajduje w tekście określone informacje,
 - c) rozpoznaje związki między poszczególnymi częściami tekstu,
 - d) układa informacje w określonym porządku;
 - 6) rozumie znaczenie najczęściej używanych łacińskich zwrotów i sentencji;
 - 7) korzysta ze źródeł informacji dotyczących języka łacińskiego (np. słowników, baz danych), również za pomocą technologii informacyjno-komunikacyjnych;
 - 8) potrafi przełożyć prosty tekst łaciński na język polski z zachowaniem polskiej normy językowej.

II. W zakresie kompetencji kulturowych. Uczeń rozumie specyfikę kultury klasycznej:

- 1) zna wybrane utwory literackie i inne teksty ważne dla kultury klasycznej w jej ciągłości od starożytności po czasy współczesne;
- 2) zna wybrane teksty kultury istotne dla wspólnoty europejskiej i światowej, które czerpią z kultury klasycznej;
- 3) rozpoznaje wartości związane z dziedzictwem kulturowym antyku (np. demokracja, republika, tolerancja, wolność, cnota);
- 4) potrafi wskazać elementy kultury europejskiej zakorzenione w tradycji antycznej.

III. W zakresie kompetencji społecznych. Uczeń:

- 1) dokonuje samooceny i wykorzystuje techniki samodzielnej pracy nad językiem (np. korzystanie ze słownika, korzystanie z zasobów cyfrowych i narzędzi technologii informacyjno-komunikacyjnych, poprawianie błędów, prowadzenie notatek, stosowanie mnemotechnik);
- 2) współdziała w grupie (np. w pracach projektowych);
- 3) dostrzega wagę systematyczności i dokładności w poznawaniu języka obcego;
- 4) dostrzega i docenia rolę języka łacińskiego oraz kultury starożytnej Grecji i starożytnego Rzymu w kształtowaniu języków i kultur czerpiących z dziedzictwa antyku.

Warunki realizacji

Podstawowym celem nauczania języka łacińskiego jest możliwie najefektywniejsze obcowanie ucznia z tekstami literackimi i nieliterackimi (np. inskrypcjami), zapisanymi w języku łacińskim. Droga prowadząca do tego celu, a więc metody, które konkretni nauczyciele, jak również autorzy podręczników uznają za najlepsze, nie są określone w podstawie programowej w zakresie przedmiotu język łaciński. Należy pamiętać, że w Polsce, w przeciwieństwie do większości społeczeństw zachodnich, nauczanie języka łacińskiego jest niemal nieobecne, w związku z tym, niezależnie od wybranych metod nauczania, istotnym i trudnym zadaniem stojącym przed nauczycielami jest przekonanie uczniów o atrakcyjności i wadze nauki tego języka.

W związku z tym jest niezbędne:

- 1) zapewnienie przez szkołę odpowiednio wyposażonej sali z dostępem do pomocy wizualnych, projektora, komputera i słowników;
- 2) tworzenie takich zadań, które wykażą aktualność języka łacińskiego jako kodu kulturowego ułatwiającego rozumienie kultury współczesnej;
- 3) tworzenie takich zadań językowych, które wykażą wpływy i obecność języka łacińskiego we współczesnej polszczyźnie;
- 4) uświadomienie uczniom, że nauka języka łacińskiego służy nie tylko wąsko pojmowanym celom pragmatycznym (np. rozwój kariery zawodowej i umiejętności profesjonalnych), ale przede wszystkim poszerzeniu rozumienia świata i spotkaniu z inną kulturą;
- 5) zachęcanie uczniów do samooceny własnej pracy i stosowania różnych technik służących uczeniu się.

Teksty do czytania dla uczniów powinny być dobrane tak, aby mogli oni sami przekonać się o tym, że język łaciński był językiem powszechnie używanym przez ponad 2000 lat

w literaturze i nauce europejskiej. Materiał kulturowy również powinien zostać opracowany tak, aby wykazać długie trwanie pewnych wzorów kulturowych, instytucji czy idei wykształconych i rozwiniętych w grecko-rzymskim antyku oraz ich dzisiejszą aktualność. Zadaniem nauczycieli jest więc rozwijanie ciekawości, szacunku i otwartości wobec innych kultur – także tych tworzonych przez społeczeństwa w przeszłości.

MUZYKA

Cele kształcenia – wymagania ogólne

I. Indywidualna i zespołowa ekspresja muzyczna.

Uczeń indywidualnie i zespołowo muzykuje, tworzy i improwizuje proste struktury dźwiękowe i układy ruchowo-taneczne, przedstawia cechy i charakter wykonywanych utworów werbalnie i pozawerbalnie, rozwijając swoje zdolności i umiejętności muzyczne, preferencje oraz umiejętności wartościowania wytworów kultury.

II. Język i funkcje muzyki, myślenie muzyczne, kreacja i twórcze działania.

Uczeń rozumie podstawowe pojęcia i terminy muzyczne niezbędne w praktyce wykonawczej, percepcji oraz prowadzeniu rozmów o muzyce, poszukiwaniu informacji i twórczym działaniu, dostrzegając przy tym wzajemne relacje między nimi.

III. Wiedza o kulturze muzycznej, narodowym i światowym dziedzictwie kulturowym.

Uczeń interpretuje zjawiska związane z kulturą muzyczną, słucha muzyki, rozpoznaje, rozróżnia i omawia jej cechy, przedstawia własny stosunek do słuchanego i wykonywanego repertuaru, jest świadomym odbiorcą sztuki.

Treści nauczania – wymagania szczegółowe

I. Indywidualna i zespołowa ekspresja muzyczna.

1. W zakresie śpiewu. Uczeń:

1) śpiewa ze słuchu lub z wykorzystaniem nut (w zespole, solo, *a cappella*, z akompaniamentem) minimum 10 różnorodnych utworów wokalnych w roku szkolnym:

a) piosenki z repertuaru dziecięcego, młodzieżowego, popularnego i ludowego,

- b) wybrane pieśni (w tym artystyczne i patriotyczne),
 - c) kanony;
- 2) poprawnie śpiewa z pamięci, zachowując należyłą postawę, hymn państwowy „Mazurek Dąbrowskiego”;
 - 3) śpiewa, dbając o emisję i higienę głosu, stosuje ćwiczenia oddechowe, dykcyjne i inne, zachowując naturalne właściwości głosu;
 - 4) wykonuje solo lub w zespole „rapowanki”, rytmiczne recytacje itp.;
 - 5) tworzy z pomocą nauczyciela i samodzielnie:
 - a) struktury melodyczne,
 - b) sygnały dźwiękowe (w kontekście danej tonalności),
 - c) prosty dwugłos (burdon, ostinato, głos towarzyszący górny lub dolny),
 - d) głosowe ilustracje dźwiękowe (onomatopeje) do scen sytuacyjnych, tekstów literackich i obrazów;
 - 6) improwizuje wokalnie oraz tworzy – pod kierunkiem nauczyciela i samodzielnie – różnorodne wypowiedzi muzyczne według ustalonych zasad.
2. W zakresie gry na instrumentach. Uczeń:
- 1) gra na instrumentach ze słuchu lub przy pomocy nut (w zespole lub solo) na jednym lub kilku instrumentach melodycznych (do wyboru np. flet podłużny, flażolet / flecik polski, pianino, keyboard, gitara, dzwonki, metalofon, ksylofon i inne) oraz perkusyjnych niemelodycznych:
 - a) schematy rytmiczne,
 - b) melodie,
 - c) proste utwory,
 - d) akompaniamenty;
 - 2) gra na wybranym instrumencie melodycznym Hymn Europy (instrumentalną wersję „Ody do radości” Ludwiga van Beethovena);
 - 3) odtwarza gestodźwiękami proste rytmy i schematy rytmiczne;
 - 4) tworzy z pomocą nauczyciela i samodzielnie:
 - a) proste struktury rytmiczne,
 - b) swobodny akompaniament rytmiczny i melodyczny,
 - c) instrumentalne ilustracje dźwiękowe do scen sytuacyjnych, tekstów literackich i obrazów;

- 5) improwizuje oraz tworzy – pod kierunkiem nauczyciela lub samodzielnie – różnorodne wypowiedzi muzyczne według ustalonych zasad, z użyciem dostępnych lub wykonanych przez siebie instrumentów.
3. W zakresie ruchu przy muzyce. Uczeń:
 - 1) odtwarza ruchem proste rytmy i schematy rytmiczne;
 - 2) wykonuje podstawowe kroki, figury i układy taneczne:
 - a) polskich tańców narodowych: poloneza, kujawiaka i krakowiaka;
 - b) wybranych tańców ludowych (szczególnie własnego regionu),
 - c) wybranych tańców różnych narodów,
 - d) wybranych tańców towarzyskich (fakultatywnie);
 - 3) improwizuje za pomocą gestu i ruchu oraz tworzy ilustracje ruchowe do muzyki.
 4. W zakresie słuchania i percepcji muzyki. Uczeń:
 - 1) świadomie słucha wybranych dzieł literatury muzycznej (fragmentów lub w całości):
 - a) reprezentatywnych dla kolejnych epok (od średniowiecza do współczesności),
 - b) muzyki jazzowej i rozrywkowej,
 - c) polskich pieśni artystycznych i patriotycznych,
 - d) utworów ludowych w postaci oryginalnej i artystycznie opracowanej;
 - 2) rozpoznaje ze słuchu:
 - a) brzmienie instrumentów muzycznych,
 - b) brzmienie głosów ludzkich: sopran, alt, tenor, bas,
 - c) podstawowe formy muzyczne: AB, ABA, ABA₁, rondo i wariacje,
 - d) polskie tańce narodowe,
 - e) aparat wykonawczy: solista, zespół kameralny, chór, orkiestra, big-band i zespół folkowy;
 - 3) rozpoznaje i analizuje utwory muzyczne określając ich elementy, nastrój i charakter, formułuje wypowiedzi, stosując pojęcia charakterystyczne dla języka muzycznego;
 - 4) przedstawia słuchaną muzykę za pomocą środków pozamuzycznych (łączy muzykę z innymi obszarami wiedzy):
 - a) odzwierciedla graficznie cechy muzyki i strukturę form muzycznych,
 - b) rysuje, maluje oraz układa teksty do muzyki,
 - c) werbalizuje emocje i odczucia,
 - d) opisuje słowami cechy i charakter słuchanych utworów.

II. Język i funkcje muzyki, myślenie muzyczne, kreacja i twórcze działania.

1. Uczeń zna, rozumie i wykorzystuje w praktyce:
 - 1) podstawowe pojęcia i terminy muzyczne (pięciolinia, klucz, nuta, pauza, wartość rytmiczna, dźwięk, gama, akord, akompaniament) oraz zależności między nimi;
 - 2) określa podstawowe elementy muzyki (rytm, melodię, harmonię, agogikę, dynamikę, kolorystykę, artykulację).
2. Uczeń odczytuje i zapisuje elementy notacji muzycznej:
 - 1) nazywa dźwięki gamy, rozpoznaje ich położenie na pięciolinii;
 - 2) różnicuje wartości rytmiczne nut i pauz;
 - 3) zna skróty pisowni muzycznej: repetycja, volty, *da capo al fine*;
 - 4) zna podstawowe oznaczenia: metryczne, agogiczne, dynamiczne i artykulacyjne oraz fermatę;
 - 5) potrafi posługiwać się symboliką beznutową (np. tabulaturą, fonogestyką, uproszczoną fonogestyką, tataizacją).
3. Uczeń wykazuje się znajomością i dokonuje podziału:
 - 1) instrumentów muzycznych ze względu na źródło dźwięku – nazywa i charakteryzuje je;
 - 2) głosów ludzkich (sopran, alt, tenor, bas) oraz technik wokalnych (np. śpiew estradowy, śpiew biały, jodłowanie i inne);
 - 3) aparatu wykonawczego (solista, zespół kameralny, chór, orkiestra, big band, zespół folkowy).
4. Uczeń wykazuje się znajomością i dokonuje charakterystyki:
 - 1) muzyki ze względu na jej rodzaj (wokalna, instrumentalna, wokально-instrumentalna, artystyczna, rozrywkowa, ludowa oraz do wyboru: sakralna, filmowa, teatralna i inne);
 - 2) stylów muzycznych (do wyboru: pop, rock, jazz, folk, rap, techno, disco, reggae i inne);
 - 3) form muzycznych: budowa okresowa, AB, ABA, ABA₁, kanon, rondo, wariacje, pieśń, opera, balet, operetka, musical, koncert, symfonia;
 - 4) faktury muzycznej: homofoniczna, polifoniczna.
5. Uczeń określa charakterystyczne cechy:
 - 1) polskich tańców narodowych: poloneza, mazura, kujawiaka, oberka, krakowiaka;
 - 2) wybranych polskich tańców ludowych, z uwzględnieniem własnego regionu;
 - 3) wybranych tańców towarzyskich i współczesnych.

6. Wymienia nazwy epok w dziejach muzyki (średniowiecze, renesans, barok, klasycyzm, romantyzm, muzyka XX w.) oraz potrafi wskazać kompozytorów reprezentatywnych dla nich.
7. Porządkuje chronologicznie postacie kompozytorów: np. Mikołaj Gomółka, Jan Sebastian Bach, Antonio Vivaldi, Wolfgang Amadeusz Mozart, Ludwig van Beethoven, Fryderyk Chopin, Stanisław Moniuszko, Karol Szymanowski, Witold Lutosławski, Wojciech Kilar, Henryk Mikołaj Górecki, Krzysztof Penderecki i inni).
8. Potrafi uzasadnić własne preferencje muzyczne argumentując swoje wybory.
9. Tworzy, odtwarza i zapisuje muzykę przy użyciu dostępnych technologii.

III. Kultura muzyczna, narodowe i światowe dziedzictwo kulturowe. Uczeń:

- 1) zna repertuar kulturalnego człowieka, orientując się w sztandarowych utworach z dziejów historii muzyki i współczesnej kultury muzycznej oraz wartościowej muzyki popularnej;
- 2) zna i wymienia instytucje upowszechniające kulturę muzyczną we własnym regionie, kraju i na świecie oraz ich działalność, a także śledzi wydarzenia artystyczne;
- 3) poszukuje informacji o muzyce w wydawnictwach książkowych, multimedialnych i innych dostępnych źródłach;
- 4) poznaje przykłady muzycznej twórczości ludowej, obrzędy, zwyczaje, tradycje swojego regionu;
- 5) wyszukuje nagrania z literatury muzycznej w celu zilustrowania twórczości kompozytorów, cech epoki, charakterystyki stylów, przygotowując prezentacje lub, muzyczne portfolio;
- 6) uczestniczy w tworzeniu artystycznych projektów edukacyjnych o charakterze interdyscyplinarnym (również z wykorzystaniem technologii informacyjnej);
- 7) angażuje się w kreowanie kultury artystycznej swojej szkoły i najbliższego środowiska;
- 8) uczestniczy realnie lub wirtualnie w różnorodnych wydarzeniach muzycznych;
- 9) stosuje zasady wynikające ze świadomego korzystania i uczestniczenia w dorobku kultury muzycznej: odpowiednie zachowanie podczas koncertu, przedstawienia operowego itp., tolerancja dla preferencji muzycznych innych osób oraz szacunek dla twórców i wykonawców.

Warunki i sposób realizacji

Podczas organizowania procesu dydaktyczno-wychowawczego należy pamiętać, że działania praktyczne muszą dominować nad zagadnieniami teoretycznymi. Wszelkie wiadomości z zakresu teorii i historii muzyki stanowią ich uzupełnienie.

Do prawidłowego prowadzenia zajęć z muzyki ważne jest, aby pracownia była wyposażona w:

- 1) instrumenty muzyczne: perkusyjne niemelodyczne i melodyczne, instrument lub instrumenty klawiszowe (akustyczne lub elektroniczne), instrumenty dęte, instrumenty strunowe;
- 2) tablicę z pięciolinia, rzutnik multimedialny i ekran lub tablicę multimedialną;
- 3) sprzęt do odtwarzania, nagrywania i nagłośniania dźwięku, komputer z oprogramowaniem muzycznym (np. edytory tekstu muzycznego, obróbki cyfrowej dźwięku, mini-studio muzyczne itp.) i z dostępem do Internetu;
- 4) bibliotekę muzyczną (nuty, śpiewniki, podręczniki), fonotekę i filmotekę;
- 5) plansze dydaktyczne (papierowe lub multimedialne).

Monitorując rozwój muzyczny uczniów, nauczyciel powinien zaproponować dostosowaną odpowiednio ofertę zajęć pozalekcyjnych, a w szczególnych przypadkach, w porozumieniu z rodzicami, skierować dziecko do placówki kształcenia artystycznego.

Szkoła powinna stwarzać warunki do obcowania z muzyką „na żywo” poprzez udział uczniów w koncertach i spektaklach muzycznych, organizowanych w szkole i poza szkołą oraz do publicznej prezentacji umiejętności muzycznych uczniów. Zajęcia mogą być uzupełniane innymi formami zajęć, wśród których wymienić można:

- 1) udział w koncertach, przedstawieniach i audycjach muzycznych;
- 2) lekcje w salach koncertowych, szkołach muzycznych, muzeach;
- 3) współtworzenie koncertów, prezentacji, imprez muzycznych;
- 4) organizowanie, propagowanie i udział w koncertach typu „dzieci – dzieciom”;
- 5) udział w projektach interdyscyplinarnych klasowych i szkolnych;
- 6) spotkania z artystami;
- 7) poznawanie lokalnego folkloru muzycznego i jego twórców, w miarę możliwości współtworzenie kultury regionalnej w powiązaniu z instytucjami zajmującymi się upowszechnianiem kultury i sztuki;
- 8) udział w przeglądach, festiwalach i konkursach muzycznych.

Należy zachować szczególną dbałość o jakość edukacji muzycznej warunkowaną wielością i różnorodnością doświadczeń w zakresie śpiewu, gry na instrumentach, tworzenia i improwizowania muzyki, kreatywności muzycznej, słuchania i percepcji muzyki oraz ruchu z muzyką i tańca.

Wszelka aktywność muzyczna prowadzi do zdobycia niezbędnych wiadomości teoretycznych przez uczniów.

Rodzaj aktywności muzycznej powinien być elastycznie dostosowany do indywidualnych predyspozycji każdego ucznia.

Realizacja zajęć winna umożliwiać każdemu uczniowi rozwijanie kreatywności oraz kompetencji społecznych, takich jak: współdziałanie, współodpowiedzialność, umiejętność prezentacji osiągnięć indywidualnych i zespołowych, pełnienie różnorodnych funkcji w grupie, tolerancję dla gustów i upodobań oraz tradycji kulturowych odmiennych od własnych.

PLASTYKA

Cele kształcenia – wymagania ogólne

I. Opanowanie zagadnień z zakresu języka i funkcji plastyki; podejmowanie działań twórczych, w których wykorzystane są wiadomości dotyczące formy i struktury dzieła.

II. Doskonalenie umiejętności plastycznych – ekspresja twórcza przejawiająca się w działaniach indywidualnych i zespołowych.

III. Opanowanie podstawowych wiadomości z zakresu kultury plastycznej, jej narodowego i ogólnoludzkiego dziedzictwa kulturowego.

Treści nauczania – wymagania szczegółowe

I. Opanowanie zagadnień z zakresu języka i funkcji plastyki; podejmowanie działań twórczych, w których wykorzystane są wiadomości dotyczące formy i struktury dzieła. Uczeń:

- 1) wykazuje się znajomością dziedzin sztuk plastycznych: malarstwa, rzeźby, grafiki, architektury (łącznie z architekturą wnętrz), rysunku, scenografii, sztuki użytkowej

- dawnej i współczesnej (w tym rzemiosła artystycznego); rozumie funkcje tych dziedzin i charakteryzuje ich język; rozróżnia sposoby i style wypowiedzi w obrębie dyscyplin; zna współczesne formy wypowiedzi artystycznej, wymykające się tradycyjnym klasyfikacjom, jak: happening, performance, asamblaż; sztuka nowych mediów;
- 2) rozróżnia cechy i rodzaje kompozycji w naturze oraz w sztukach plastycznych (odnajduje je w dziełach mistrzów, a także w tworcach i zjawiskach przyrody); tworzy różnorodne układy kompozycyjne na płaszczyźnie i w przestrzeni (kompozycje otwarte i zamknięte, rytmiczne, symetryczne, statyczne i dynamiczne); ustala właściwe proporcje poszczególnych elementów kompozycyjnych, umiejętnie równoważy kompozycję, wykorzystując kształt i kontrast form;
 - 3) klasyfikuje barwy w sztukach plastycznych; wykazuje się znajomością pojęć: gama barwna, koło barw, barwy podstawowe i pochodne, temperatura barwy, walor barwy; rozróżnia i identyfikuje w dziełach mistrzów i własnych kontrasty barwne: temperaturowe, dopełnieniowe i walorowe; podejmuje działania twórcze z wyobraźni i z zakresu interpretacji natury, uwzględniające problematykę barwy;
 - 4) charakteryzuje i rozróżnia sposoby uzyskania iluzji przestrzeni w kompozycjach płaskich; rozpoznaje rodzaje perspektyw (w tym m.in.: rzędowa, kulisowa, aksonometryczna, barwna, powietrzna, zbieżna); rozpoznaje i świadomie stosuje światłocien, jako sposób uzyskania iluzji przestrzeni; podejmuje działania kreatywne z wyobraźni i z natury, skoncentrowane wokół problematyki iluzji przestrzeni;
 - 5) charakteryzuje pozostałe środki wyrazu artystycznego, takie jak: linia, plama, faktura; wykorzystuje wskazane środki w działaniach plastycznych (kompozycjach z wyobraźni i transpozycji natury);
 - 6) rozróżnia gatunki i tematykę dzieł w sztukach plastycznych (portret, autoportret, pejzaż, martwa natura, sceny: rodzajowa, religijna, mitologiczna, historyczna i batalistyczna); niektóre z tych gatunków odnajduje w grafice i w rzeźbie; w rysunku rozpoznaje studium z natury, karykaturę, komiks, rozumie, czym jest w sztuce abstrakcja i fantastyka; podejmuje działania z wyobraźni i natury w zakresie utrwalania i świadomości gatunków i tematów w sztuce, stosuje w tym zakresie różnorodne formy wypowiedzi (szkice rysunkowe, fotografie zaaranżowanych scen i motywów, fotomontaż).

II. Doskonalenie umiejętności plastycznych, ekspresja twórcza przejawiająca się w działaniach indywidualnych i zespołowych. Uczeń:

- 1) w zadaniach plastycznych interpretuje obserwowane przedmioty, motywy i zjawiska, stosując środki wyrazu zgodnie z własnym odczuciem; w wyższych klasach podejmuje również próby rysunkowego studium z natury;
- 2) wyraża w pracach plastycznych uczucia i emocje wobec rzeczywistości, a także płynące z inspiracji muzycznych czy literackich (impresja i ekspresja); rysuje, maluje, ilustruje zjawiska i wydarzenia realne i wyobrażone (także w korelacji z innymi przedmiotami);
- 3) modeluje bryły i reliefy, konstruuje samodzielnie małe rzeźbiarskie formy przestrzenne i bryły architektoniczne, a większe projekty realizuje we współpracy z innymi; tworzy aranżacje przestrzenne z gotowych elementów stosując układy kompozycyjne właściwe dla uzyskania zamierzonego wyrazu;
- 4) projektuje graficzne formy użytkowe (zaproszenie, okładka, plakat); kształtuje przestrzenne formy dekoracyjne i scenograficzne – indywidualnie i w zespole; umiejętności te wykorzystuje w przygotowywaniu imprez i uroczystości szkolnych, np. powiązanych z kalendarzem różnego typu świąt;
- 5) podejmuje próby integracji sztuk tworząc zespołowo teatr plastyczny (animacja form plastycznych w przestrzeni plus światło i dźwięk) oraz realizując inne rodzaje kreacji z pogranicza plastyki i pokrewnych dziedzin jak pantomima, taniec, film animowany;
- 6) stosuje różnorodne techniki plastyczne (proste techniki graficzne, rzeźbiarskie, malarskie, elementy obrazowania cyfrowego fotograficznego i z wykorzystaniem wybranych graficznych programów komputerowych);
- 7) podejmuje działania z zakresu estetycznego kształtowania otoczenia; projektuje i realizuje formy dekoracyjne, podnoszące estetykę otoczenia (wykorzystuje elementy gotowe, aranżując własny pokój, np. projektując nakrycie stołu na uroczystość rodzinną z wykorzystaniem m. in. dekoracji kwiatowej; uwzględnia zasady estetyki podawania potraw).

III. Opanowanie podstawowych wiadomości z zakresu kultury plastycznej, jej narodowego i ogólnoludzkiego dziedzictwa kulturowego. Uczeń:

- 1) zna dziedzictwo kulturowe najbliższego otoczenia, wymienia zabytki i dzieła architektury (historycznej i współczesnej);
- 2) zapoznaje się z twórczością artystów w obrębie „małej ojczyzny”;
- 3) rozumie znaczenie twórczości ludowej; rozróżnia różne jej formy; zna pojęcia; sztuka ludowa i etnografia;

- 4) wymienia, rozpoznaje i charakteryzuje najważniejsze obiekty kultury wizualnej w Polsce, wskazuje ich twórców;
- 5) rozpoznaje wybrane, najbardziej istotne dzieła z dorobku innych narodów;
- 6) rozumie i charakteryzuje na wybranych przykładach z różnych dziedzin pojęcie stylu w sztuce;
- 7) wykazuje się znajomością najważniejszych muzeów i kolekcji dzieł sztuki w Polsce i na świecie;
- 8) zna i stosuje zasady prezentacji i upowszechniania dzieł zgodnie z prawem i etyką.

Warunki i sposób realizacji

Zajęcia plastyki mają przede wszystkim rozwijać wyobraźnię i kreatywność, niezbędną w rozwoju osobowości młodego człowieka. Mają także aspekt poznawczy i wychowawczy. Plastykę należy traktować jako szansę integralnego rozwoju, w którym uczniowie nie tylko wyrażają przez sztukę własne odczucia i emocje, ale także uczą się cierpliwości, dyscypliny i samokontroli w trakcie powstawania prac oraz angażują się, poprzez sztukę, w życie społeczne.

Należy pamiętać, że zagadnienia teoretyczne nie mogą dominować nad ćwiczeniami praktycznymi, a plastyka w szkole podstawowej nie powinna zamienić się w regularną historię sztuki. Wszelkie wiadomości dotyczące teorii sztuki oraz jej historii stanowią jedynie uzupełnienie i bazę poznawczą do podejmowanych działań artystycznych. Dzieje sztuki powinny być zatem przedstawiane problemowo, a nie zgodnie z jej historycznym rozwojem.

Bardzo ważną kwestią w nauczaniu plastyki jest także planowanie pracy, aby było zgodne z psychofizycznym rozwojem dziecka. W pierwszym rzędzie dotyczy to treści kształcenia. W klasach IV–VI powinny być wprowadzane zagadnienia z zakresu funkcji i języka plastyki, ujęte w dziale I. Pamiętać jednak należy, że wszystkie zagadnienia teoretyczne, uczniowie przyswajają przede wszystkim poprzez działania praktyczne. W klasach starszych (VI i VII) wiadomości powinny być utrwalane, zgodnie ze spiralnym modelem nauczania, poprzez powracanie do działań twórczych, w których wykorzystywane są zagadnienia dotyczące formy i struktury dzieła. Wiadomości z zakresu kultury plastycznej, jej narodowego i ogólnoludzkiego dziedzictwa kulturowego, opisane w dziale III proponuje się wprowadzić w klasie VII. Natomiast doskonalenie umiejętności plastycznych i ekspresja twórcza dotyczy wszystkich klas II etapu edukacyjnego (z uwzględnieniem możliwości percepcyjnych uczniów). Przejawia się to m.in. w odpowiednim dobieraniu zadań, technik, formatów i czasu realizacji. Należy pamiętać, że im młodsze dziecko, tym więcej zadań powinno się wprowadzać z wyobraźni i

pamięci. Jedynie w klasach starszych mogą być wprowadzane ćwiczenia oparte na bezpośredniej obserwacji natury. Z tego powodu zagadnienia związane np. z iluzją przestrzeni, należy wprowadzać w klasach VI i VII. Podobnie różnicowanie technik powinno być ściśle związane z możliwościami psychofizycznymi uczniów oraz z możliwościami bazowymi szkoły. Do działań artystycznych na płaszczyźnie poleca się w klasach młodszych formaty mniejsze, a w klasach starszych sukcesywnie zwiększane.

Ćwiczenia praktyczne powinny być planowane na pojedyncze godziny lekcyjne, w niektórych przypadkach (jedynie w klasach starszych), praca może być kontynuowana na kolejnej lekcji. Przeważać powinny zajęcia w pracowniach szkolnych, w ramach których dominować mają aktywności warsztatowe. W trakcie realizacji programu należy uwzględnić różne formy i metody kształcenia. Powinno się w tym również uwzględnić działania zespołowe, zwłaszcza przy pracach wymagających dużego wkładu i wysiłku. Tego rodzaju działania (realizowane, np. w formie projektów edukacyjnych), dają szansę powiązań interdyscyplinarnych i rozwijają różnorodne formy ekspresji twórczej. Pobudzają one sferę emocjonalną, poprzez angażowanie różnych zmysłów. Płaszczyzną wspólną może być np. teatr, w którym integrują się języki: literatury (słowo), muzyki (oprawa muzyczna), plastyki (scenografia i kostiumy) i gestu lub przygotowanie uroczystości szkolnych. Warto poszukać tego rodzaju wspólnych płaszczyzn i podjąć współpracę z innymi nauczycielami w ich realizacji. Praca metodą projektu istotna jest szczególnie w klasach starszych.

Lekcje w miarę możliwości powinny być uzupełniane innymi formami zajęć, realizowanymi we wszystkich latach nauki. Ich celem jest m.in. upowszechnianie kultury i współpraca z instytucjami i osobami działającymi na rzecz rozwoju kultury i sztuki. Do takich form należą:

- 1) lekcje w: galeriach, muzeach, obiektach sakralnych, pracowniach twórców;
- 2) wycieczki, w tym zajęcia plenerowe;
- 3) tworzenie wystaw prac własnych, klasowych i szkolnych;
- 4) zwiedzanie wystaw;
- 5) spotkania z artystami;
- 6) poznawanie zabytków i twórców regionu oraz, w miarę możliwości, współtworzenie kultury regionalnej w powiązaniu z instytucjami zajmującymi się upowszechnianiem kultury i sztuki;
- 7) udział w konkursach plastycznych.

Nauczyciele plastyki mają obowiązek dostosowywania wymagań do indywidualnych potrzeb, możliwości i predyspozycji uczniów. Dotyczy to zwłaszcza uczniów ze specjalnymi potrzebami edukacyjnymi, których charakteryzuje szczególna wrażliwość artystyczna i zdolności twórcze. Uczniów przejawiających szczególne pasje artystyczne, należy wspierać w rozwoju.

Istotne znaczenie w rozwoju ma też wychowanie w poczuciu odpowiedzialności i szacunku dla prac własnych i cudzych, w tym dziedzictwa kulturowego. Może się to przejawiać także w tworzeniu zbioru własnych prac, ich dokumentowaniu i zgodnym z prawem publikowaniu. Nauczyciele powinni zwracać uwagę i uwrażliwiać uczniów na ochronę własności intelektualnej i nie dopuszczać do tworzenia plagiatów oraz publikowania m.in. w mediach prac bez zgody twórcy oraz prac przedstawiających inne osoby bez ich zgody (ochrona wizerunku). Powinni też kształtować postawy właściwie rozumianej tolerancji dla twórczości innych osób, z uwzględnieniem poszanowania godności człowieka oraz postawy odpowiedzialności za treść i formę własnej twórczości plastycznej.

HISTORIA

Cele kształcenia – wymagania ogólne

I. Chronologia historyczna.

1. Odróżnianie przeszłości, teraźniejszości i przyszłości.
2. Posługiwanie się podstawowymi określeniami czasu historycznego: epoka, okres p.n.e., okres n.e., tysiąclecie, wiek, rok.
3. Obliczanie upływu czasu między wydarzeniami historycznymi.
4. Umieszczanie procesów, zjawisk i faktów historycznych w czasie oraz porządkowanie ich i ustalanie związków przyczynowo-skutkowych.
5. Dostrzeganie zmiany w życiu politycznym i społecznym oraz ciągłości w rozwoju kulturowym.

II. Analiza i interpretacja historyczna.

1. Krytyczne analizowanie informacji uzyskanych z różnych źródeł (w tym kartograficznych), próba wyciągania z nich wniosków.

2. Lokalizacja w przestrzeni procesów, zjawisk i faktów historycznych przy wykorzystaniu map i planów w różnych skalach.
3. Rozróżnianie w narracji historycznej warstwy informacyjnej, wyjaśniającej i oceniającej.
4. Objaśnianie związków przyczynowo-skutkowych, analizowanie zjawisk i procesów historycznych.
5. Dostrzeganie potrzeby poznawania przeszłości dla rozumienia procesów zachodzących we współczesności.

III. Tworzenie narracji historycznej.

1. Konstruowanie ciągów narracyjnych przy wykorzystaniu zdobytych informacji źródłowych.
2. Posługiwanie się pojęciami historycznymi i wyjaśnianie ich znaczenia.
3. Przedstawianie argumentów uzasadniających własne stanowisko w odniesieniu do procesów i postaci historycznych.
4. Tworzenie krótkich i długich wypowiedzi: planu, notatki, rozprawki, prezentacji.

Treści nauczania – wymagania szczegółowe

KLASA IV

I. Elementy historii rodzinnej i regionalnej. Uczeń:

- 1) zbiera informacje na temat historii swojej rodziny, gromadzi pamiątki rodzinne i opowiada o nich;
- 2) poznaje historię i tradycje swojej okolicy i ludzi dla niej szczególnie zasłużonych; zna lokalne zabytki i opisuje ich dzieje.

II. Najważniejsze elementy polskiego dziedzictwa kulturowego. Uczeń:

- 1) zna symbole narodowe (barwy, godło, hymn państwowy), najważniejsze święta narodowe i państwowe, potrafi wytłumaczyć ich znaczenie;
- 2) wiąże najważniejsze zabytki i symbole kultury polskiej z właściwymi regionami.

III. Refleksja nad historią jako nauką. Uczeń:

- 1) wyjaśnia, na czym polega praca historyka;
- 2) wskazuje sposoby mierzenia czasu w historii i posługuje się pojęciami chronologicznymi;

- 3) rozpoznaje rodzaje źródeł historycznych;
- 4) odróżnia historię od dziejów legendarnych.

IV. Postacie i wydarzenia o doniosłym znaczeniu dla kształtowania polskiej tożsamości kulturowej. Uczeń sytuuje w czasie i opowiada o:

- 1) księciu Mieszku i czeskiej Dobrawie – chrzcie Polski;
- 2) Bolesławie Chrobrym – pierwszym królu – i zjeździe w Gnieźnie;
- 3) Kazimierzu Wielkim – ostatnim z Piastów;
- 4) królowej Jadwidze, Władysławie Jagielle, unii polsko-litewskiej i zwycięstwie grunwaldzkim;
- 5) Mikołaju Koperniku i krakowskich żakach;
- 6) Janie Zamoyskim – wodzu i mężu stanu;
- 7) królu Janie III Sobieskim i innych bohaterach wojen XVII w.;
- 8) Tadeuszu Kościuszcze i kosynierach spod Racławic;
- 9) Janie Henryku Dąbrowskim i Józefie Wybickim oraz polskim hymnie;
- 10) Romualdzie Traugutcie i powstańczym państwie;
- 11) Marii Skłodowskiej-Curie – laureatce Nagrody Nobla;
- 12) Józefie Piłsudskim i jego żołnierzach;
- 13) Eugeniuszu Kwiatkowskim i budowie Gdyni;
- 14) „Zośce”, „Alku”, „Rudym” i „Szarych Szeregach”;
- 15) Witoldzie Pileckimi – jego wojennych i powojennych wyborach, Danucie Siedzikównie „Ince”;
- 16) papieżu Janie Pawle II i jego pierwszej pielgrzymce do Polski;
- 17) „Solidarności” i jej bohaterach.

Treści dodatkowe, nieobowiązkowe, do wyboru przez nauczyciela w porozumieniu z uczniami. Nauczyciel może zaproponować także inną tematykę, ważną dla jego uczniów.

1. Plemiona słowiańskie.
2. Misja św. Wojciecha. Zakony w Polsce. Rozwój piśmiennictwa i rolnictwa.
3. Zamki i rycerze. Znaczenie, uzbrojenie, obyczaje.
4. Złoty wiek kultury polskiej. Osiągnięcia architektury i sztuki – Wawel.
5. Gdańsk – Polska spichlerzem Europy. Miasto, port, rozwój handlu zbożem.
6. Zygmunt III Waza. Warszawa stolicą Polski.

7. Obiady czwartkowe króla Stanisława Augusta Poniatowskiego. Rozkwit kultury za ostatniego króla.
8. Strajk dzieci we Wrześni. Germanizacja, rusyfikacja.
9. Bitwa Warszawska 1920 r.

KLASY V–VIII

I. Cywilizacje starożytne. Uczeń:

- 1) porównuje koczowniczy tryb życia z osiadłym;
- 2) umiejscawia w czasie i przestrzeni cywilizacje Starożytnego Wschodu oraz cywilizacje starożytnej Grecji i starożytnego Rzymu;
- 3) charakteryzuje system wierzeń w Egipcie, Grecji i Rzymie, religię starożytnego Izraela; wyjaśnia różnicę między politeizmem a monoteizmem;
- 4) umiejscawia w czasie i zna różne systemy sprawowania władzy oraz organizację społeczeństwa w Egipcie, Atenach peryklejskich i Rzymie;
- 5) charakteryzuje najważniejsze osiągnięcia kultury materialnej i duchowej świata starożytnego w różnych dziedzinach: filozofii, nauce, prawie, architekturze, sztuce, literaturze;
- 6) umiejscawia w czasie i przestrzeni narodziny oraz rozprzestrzenianie się chrześcijaństwa.

II. Bizancjum i świat islamu. Uczeń:

- 1) umiejscawia w czasie i przestrzeni narodziny islamu i wyjaśnia wpływ cywilizacji muzułmańskiej na Europę;
- 2) umiejscawia w czasie i przestrzeni cesarstwo bizantyjskie i rozpoznaje osiągnięcia kultury bizantyjskiej (prawo, architektura, sztuka); dostrzega różnice między chrześcijaństwem wschodnim i zachodnim.

III. Średniowieczna Europa. Uczeń charakteryzuje władzę królewską, cesarską i papieską oraz relacje między nimi.

IV. Społeczeństwo i kultura średniowiecznej Europy. Uczeń:

- 1) przedstawia instytucje systemu lennego, wyjaśnia pojęcie stanu i charakteryzuje podziały społeczne w średniowieczu;

- 2) opisuje warunki życia w średniowiecznym mieście i wsi;
- 3) porównuje kulturę rycerską i kulturę miejską, opisuje charakterystyczne cechy wzoru rycerza średniowiecznego, rozpoznaje zabytki kultury średniowiecza we własnym regionie, wskazuje różnice między stylem romańskim a stylem gotyckim;
- 4) wyjaśnia rolę Kościoła (w tym zakonów) w dziedzinie kultury i życia codziennego.

V. Polska w okresie wczesnopiastowskim. Uczeń:

- 1) przedstawia genezę państwa pierwszych Piastów oraz umiejscawia je w czasie i przestrzeni;
- 2) wyjaśnia okoliczności przyjęcia chrztu przez Piastów oraz następstwa chrystianizacji Polski;
- 3) charakteryzuje rozwój monarchii Bolesława Chrobrego;
- 4) charakteryzuje kryzys i odbudowę monarchii piastowskiej w XI w.;
- 5) opisuje społeczeństwo Polski pierwszych Piastów.

VI. Polska w okresie rozbicia dzielnicowego. Uczeń:

- 1) umiejscawia w czasie i przestrzeni Polskę okresu rozbicia dzielnicowego;
- 2) opisuje przyczyny oraz wskazuje skutki rozbicia dzielnicowego;
- 3) opisuje przemiany społeczne i gospodarcze, z uwzględnieniem ruchu osadniczego;
- 4) charakteryzuje proces zjednoczenia państwa polskiego na przełomie XIII i XIV w.

VII. Polska w XIV i XV w. Uczeń:

- 1) opisuje zmiany granic państwa polskiego w XIV i XV w.;
- 2) analizuje dokonania Kazimierza Wielkiego w dziedzinie polityki wewnętrznej oraz w polityce zagranicznej;
- 3) wyjaśnia przyczyny i ocenia następstwa unii Polski z Wielkim Księstwem Litewskim;
- 4) porządkuje i umieszcza w czasie najważniejsze wydarzenia związane z relacjami polsko-krzyżackimi w XIV–XV w.;
- 5) charakteryzuje rozwój monarchii stanowej i uprawnień stanu szlacheckiego (do konstytucji *nihil novi*).

VIII. Wielkie odkrycia geograficzne. Uczeń:

- 1) wyjaśnia przyczyny i ocenia wpływ odkryć geograficznych na życie społeczno-gospodarcze i kulturowe Europy oraz Nowego Świata;
- 2) umiejscawia w czasie i przestrzeni wyprawy Krzysztofa Kolumba, Vasco da Gamy, Ferdynanda Magellana.

IX. „Złoty wiek” w Polsce na tle europejskim. Uczeń:

- 1) rozpoznaje charakterystyczne cechy renesansu europejskiego;
- 2) wymienia przyczyny i następstwa reformacji, opisuje cele i charakteryzuje działalność Marcina Lutra i Jana Kalwina;
- 3) charakteryzuje reformę Kościoła katolickiego;
- 4) wyjaśnia okoliczności powstania Prus Książęcych;
- 5) opisuje model polskiego życia gospodarczego w XVI w.;
- 6) przedstawia największe osiągnięcia polskiego renesansu i reformacji; rozpoznaje obiekty sztuki renesansowej we własnym regionie;
- 7) przedstawia okoliczności zawarcia unii realnej między Polską a Litwą (1569 r.) i jej główne postanowienia.

X. Początki Rzeczypospolitej Obojga Narodów. Uczeń:

- 1) charakteryzuje stosunki wyznaniowe i narodowościowe w Rzeczypospolitej; wyjaśnia główne założenia konfederacji warszawskiej;
- 2) wyjaśnia okoliczności uchwalenia artykułów henrykowskich i przedstawia zasady wolnej elekcji.

XI. Rzeczpospolita Obojga Narodów i jej sąsiedzi w XVII w. Uczeń:

- 1) wyjaśnia główne przyczyny wojen Rzeczypospolitej z Rosją, Szwecją i Turcją;
- 2) wyjaśnia przyczyny, cele i następstwa powstania Bohdana Chmielnickiego na Ukrainie;
- 3) omawia znaczenie potopu szwedzkiego;
- 4) dokonuje oceny następstw politycznych, społecznych i gospodarczych wojen w XVII w.;
- 5) rozpoznaje charakterystyczne cechy kultury baroku, odwołując się do przykładów architektury i sztuki we własnym regionie.

XII. Europa w XVII i XVIII w. Uczeń:

- 1) charakteryzuje ustrój monarchii absolutnej na przykładzie Francji Ludwika XIV i monarchii parlamentarnej na przykładzie Anglii;
- 2) opisuje idee Oświecenia, podaje przykłady ich zastosowania w nauce, literaturze, architekturze i filozofii politycznej;
- 3) charakteryzuje reformy oświeceniowe na przykładzie wybranego państwa.

XIII. Rzeczpospolita Obojga Narodów w I połowie XVIII w. Uczeń charakteryzuje i ocenia sytuację wewnętrzną i międzynarodową Rzeczypospolitej w czasach saskich.

XIV. Powstanie Stanów Zjednoczonych. Uczeń:

- 1) omawia przyczyny i następstwa amerykańskiej wojny o niepodległość i ocenia jej rezultaty uwzględniając realizację idei oświeceniowych;
- 2) przedstawia wkład Polaków w walkę o niepodległość Stanów Zjednoczonych.

XV. Wielka rewolucja we Francji. Uczeń omawia główne przyczyny wielkiej rewolucji francuskiej i ocenia jej rezultaty, uwzględniając realizację idei oświeceniowych.

XVI. Rzeczpospolita w dobie stanisławowskiej. Uczeń:

- 1) podaje przykłady działań służących naprawie państwa za panowania Stanisława Augusta Poniatowskiego, w tym osiągnięcia Komisji Edukacji Narodowej;
- 2) umiejscawia w czasie obrady Sejmu Wielkiego oraz uchwalenie Konstytucji 3 maja; wymienia reformy Sejmu Wielkiego oraz najważniejsze postanowienia Konstytucji 3 maja;
- 3) przedstawia okoliczności zawiązania konfederacji targowickiej i wyjaśnia jej znaczenie;
- 4) rozpoznaje charakterystyczne cechy polskiego oświecenia i charakteryzuje przykłady sztuki okresu klasycyzmu z uwzględnieniem własnego regionu.

XVII. Walka o utrzymanie niepodległości w ostatnich latach XVIII w. Uczeń:

- 1) umiejscawia w czasie I, II i III rozbiór Rzeczypospolitej i wskazuje na mapie zmiany terytorialne po każdym rozbiorze;
- 2) przedstawia przyczyny i skutki powstania kościuszkowskiego;
- 3) rozróżnia przyczyny wewnętrzne i zewnętrzne upadku Rzeczypospolitej.

XVIII. Epoka napoleońska. Uczeń:

- 1) charakteryzuje przemiany polityczno-ustrojowe i społeczno-gospodarcze w Europie w okresie napoleońskim;
- 2) ocenia postawy Polaków wobec Napoleona i stosunek Napoleona do sprawy polskiej.

XIX. Europa po kongresie wiedeńskim. Uczeń:

- 1) omawia decyzje kongresu wiedeńskiego w odniesieniu do Europy, w tym do ziem polskich;
- 2) charakteryzuje najważniejsze przejawy rewolucji przemysłowej (wynałazki i ich zastosowania, obszary uprzemysłowienia, zmiany struktur społecznych i warunków życia).

XX. Ziemie polskie w latach 1815–1848. Uczeń:

- 1) charakteryzuje okres konstytucyjny Królestwa Polskiego – ustrój, osiągnięcia w gospodarce, kulturze i edukacji;
- 2) przedstawia przyczyny wybuchu powstania listopadowego, charakter zmagania i następstwa powstania;
- 3) omawia położenie Polaków w zaborach pruskim i austriackim, na obszarze ziem zabranych oraz w Rzeczypospolitej Krakowskiej;
- 4) charakteryzuje znaczenie Wielkiej Emigracji.

XXI. Powstanie styczniowe. Uczeń:

- 1) omawia pośrednie i bezpośrednie przyczyny powstania;
- 2) dokonuje charakterystyki działań powstańczych, z uwzględnieniem, jeśli to możliwe, przebiegu powstania w swoim regionie;
- 3) porównuje uwłaszczenie chłopów w zaborze rosyjskim z uwłaszczeniem w pozostałych zaborach;
- 4) charakteryzuje formy represji popowstaniowych.

XXII. Europa i świat w II połowie XIX i na początku XX w. Uczeń:

- 1) opisuje procesy zjednoczeniowe Włoch i Niemiec;
- 2) prezentuje przyczyny i skutki wojny secesyjnej w Stanach Zjednoczonych;
- 3) wyjaśnia przyczyny, zasięg i następstwa ekspansji kolonialnej państw europejskich w XIX w.;

- 4) wymienia nowe idee polityczne i zjawiska kulturowe, w tym początki kultury masowej i przemiany obyczajowe.

XXIII. Ziemie polskie pod zaborami w II połowie XIX i na początku XX w. Uczeń:

- 1) omawia politykę zaborców wobec mieszkańców ziem dawnej Rzeczypospolitej – rusyfikacja, germanizacja, autonomia galicyjska;
- 2) opisuje postawy społeczeństwa polskiego w stosunku do zaborców (trójlojalizm, praca organiczna, ruch spółdzielczy);
- 3) opisuje formowanie się nowoczesnej świadomości narodowej Polaków;
- 4) omawia główne założenia nowoczesnych ruchów politycznych (socjalizm, ruch ludowy, ruch narodowy);
- 5) wyjaśnia społeczne i narodowe aspekty rewolucji w latach 1905–1907.

XXIV. I wojna światowa. Uczeń:

- 1) wymienia główne przyczyny wojny;
- 2) omawia specyfikę działań wojennych: wojna pozycyjna, manewrowa, działania powietrzne i morskie;
- 3) charakteryzuje postęp techniczny w okresie I wojny światowej;
- 4) opisuje rewolucje i wojnę domową w Rosji.

XXV. Sprawa polska w czasie I wojny światowej. Uczeń:

- 1) charakteryzuje stosunek mocarstw do sprawy polskiej w przededniu i podczas wojny;
- 2) ocenia polski wysiłek zbrojny i dyplomatyczny podczas I wojny światowej.

XXVI. Europa i świat po I wojnie światowej. Uczeń:

- 1) opisuje kulturowe i cywilizacyjne następstwa wojny;
- 2) charakteryzuje postanowienia konferencji paryskiej ocenia funkcjonowanie ładu wersalskiego;
- 3) charakteryzuje oblicza totalitaryzmu (niemieckiego narodowego socjalizmu i systemu sowieckiego).

XXVII. Odrodzenie państwa polskiego po I wojnie światowej. Uczeń:

- 1) omawia formowanie się centralnego ośrodka władzy państwowej;

- 2) przedstawia proces kształtowania się granic (decyzje wersalskie, powstanie wielkopolskie, powstania śląskie, plebiscyty);
- 3) opisuje wojnę polsko-bolszewicką i jej skutki.

XXVIII. II Rzeczpospolita w latach 1921–1939. Uczeń:

- 1) charakteryzuje skalę i skutki wojennych zniszczeń oraz dziedzictwa zaborowego;
- 2) charakteryzuje ustrój polityczny Polski na podstawie konstytucji marcowej z 1921 r.;
- 3) omawia kryzys demokracji parlamentarnej w Polsce – przyczyny i skutki przewrotu majowego;
- 4) opisuje polski autorytaryzm;
- 5) przedstawia główne kierunki polityki zagranicznej II Rzeczypospolitej.

XXIX. Społeczeństwo i gospodarka II Rzeczypospolitej. Uczeń:

- 1) charakteryzuje społeczną, narodowościową i wyznaniową strukturę państwa polskiego;
- 2) ocenia życie społeczno-gospodarcze II Rzeczypospolitej, uwzględniając kryzysy i osiągnięcia;
- 3) wymienia najważniejsze osiągnięcia kulturalne i naukowe Polski w okresie międzywojennym.

XXX. Droga do wojny. Uczeń:

- 1) opisuje politykę hitlerowskich Niemiec służącą rozbijaniu systemu wersalskiego w Europie;
- 2) charakteryzuje politykę ustępstw Zachodu wobec Niemiec Hitlera;
- 3) wymienia konsekwencje paktu Ribbentrop-Mołotow.

XXXI. Wojna obronna Polski we wrześniu 1939 r. Agresja Niemiec (1 września) i Związku Sowieckiego (17 września). Uczeń:

- 1) charakteryzuje położenie międzynarodowe Polski w przededniu wybuchu II wojny światowej;
- 2) omawia etapy i kluczowe wydarzenia wojny obronnej Polski, z uwzględnieniem, jeśli to możliwe, wydarzeń i bitew w swoim regionie;
- 3) wymienia przykłady bohaterstwa Polaków, uwzględniając żołnierzy i ludność cywilną.

XXXII. II wojna światowa i jej etapy. Uczeń:

- 1) przedstawia oraz umiejscawia w czasie i przestrzeni przełomowe wydarzenia II wojny światowej (polityczne i militarne);
- 2) charakteryzuje politykę Niemiec na terenach okupowanej Europy; przedstawia zagładę Żydów oraz Romów i eksterminację innych narodów; charakteryzuje postawy Polaków wobec Holokaustu;
- 3) wyjaśnia przyczyny klęski państw Osi;
- 4) wymienia główne decyzje konferencji Wielkiej Trójki (Teheran, Jałta, Poczdam);
- 5) przedstawia bezpośrednie skutki II wojny światowej, w tym problem zmiany granic i przesiedleń ludności.

XXXIII. Polska pod okupacją niemiecką i sowiecką. Uczeń:

- 1) porównuje założenia i metody polityki niemieckiej i sowieckiej w okupowanej Polsce;
- 2) wymienia przykłady zbrodni niemieckich i sowieckich – zarówno tych o wymiarze ogólnokrajowym (np. zbrodnia katyńska, Auschwitz-Birkenau), jak i regionalnym (np. Palmiry, kaźń profesorów lwowskich, Zamojszczyzna);
- 3) wyjaśnia przyczyny i znaczenie konfliktu polsko-ukraińskiego, w tym ludobójstwa ludności polskiej na Wołyniu i w Małopolsce Wschodniej;
- 4) charakteryzuje polityczną i militarną działalność polskiego państwa podziemnego, w tym formy oporu wobec okupantów;
- 5) wyjaśnia przyczyny i opisuje skutki wybuchu powstania warszawskiego oraz ocenia postawę aliantów zachodnich i Związku Sowieckiego wobec powstania.

XXXIV. Sprawa polska w czasie II wojny światowej. Uczeń:

- 1) przedstawia okoliczności powstania i omawia działalność rządu Rzeczypospolitej Polskiej na wychodźstwie;
- 2) umiejscawia w czasie i przestrzeni działania polskich formacji na różnych frontach i obszarach toczącej się wojny;
- 3) przedstawia politykę mocarstw wobec sprawy polskiej w czasie II wojny światowej.

XXXV. Świat po II wojnie światowej. Uczeń:

- 1) charakteryzuje bezpośrednie skutki II wojny światowej, wyróżniając następstwa polityczne, społeczne, gospodarcze i kulturowe, z uwzględnieniem powstania Organizacji Narodów Zjednoczonych;

- 2) wyjaśnia przyczyny rozpadu koalicji antyhitlerowskiej oraz opisuje początki zimnej wojny;
- 3) wskazuje na mapie państwa NATO i Układu Warszawskiego, charakteryzując oba bloki polityczno-wojskowe;
- 4) charakteryzuje politykę ZSRS wobec państw bloku wschodniego na przykładzie interwencji zbrojnych na Węgrzech i Czechosłowacji;
- 5) opisuje przyczyny i ocenia następstwa procesów dekolonizacyjnych;
- 6) charakteryzuje konflikty doby zimnej wojny, na dwóch wybranych przykładach;
- 7) opisuje przyczyny konfliktu na Bliskim Wschodzie;
- 8) omawia przemiany w Chinach po II wojnie światowej;
- 9) charakteryzuje przemiany społeczno-polityczne w Europie Środkowo-Wschodniej w latach 1989–1991, z uwzględnieniem rozpadu ZSRS;
- 10) przedstawia cele i główne etapy integracji europejskiej;
- 11) opisuje najważniejsze przemiany kulturowe i społeczne po II wojnie światowej.

XXXVI. Początki komunizmu w Polsce. Uczeń:

- 1) przedstawia okoliczności przejścia władzy w Polsce przez komunistów;
- 2) charakteryzuje postawy Polaków wobec nowych władz, z uwzględnieniem różnych form oporu.

XXXVII. Stalinizm w Polsce i jego skutki. Uczeń:

- 1) przedstawia system terroru stalinowskiego i przemiany ustrojowe, gospodarczo-społeczne i kulturowe w okresie stalinizmu;
- 2) wyjaśnia przyczyny i skutki poznańskiego czerwca 1956 r. oraz znaczenie wydarzeń październikowych 1956 r.

XXXVIII. Polska w latach 1957–1981. Uczeń:

- 1) opisuje system władzy w latach 60. i 70. w PRL i formy uzależnienia od ZSRS;
- 2) charakteryzuje realia życia społecznego i kulturalnego, z uwzględnieniem specyfiki czasów gomułkowskich i gierkowskich;
- 3) przedstawia i umiejscawia w czasie różnorodność przyczyn kryzysów społecznych w latach 1968, 1970, 1976 i ich konsekwencje;
- 4) wyjaśnia znaczenie roli Kościoła katolickiego dla stosunków politycznych i społecznych;
- 5) opisuje narodziny i działania opozycji politycznej w latach 1976–1980;

- 6) przedstawia wpływ Jana Pawła II na przemiany społeczne i polityczne;
- 7) wyjaśnia przyczyny i następstwa strajków sierpniowych w 1980 r.;
- 8) charakteryzuje ruch społeczny „Solidarność”.

XXXIX. Dekada 1981–1989. Uczeń:

- 1) wyjaśnia przyczyny wprowadzenia stanu wojennego, opisuje jego konsekwencje;
- 2) przedstawia postawy Polaków wobec stanu wojennego, analizuje fenomen oporu społecznego;
- 3) wyjaśnia przyczyny zawarcia porozumienia „okrągłego stołu”, przedstawia jego głównych uczestników i opisuje postanowienia.

XL. Narodziny III Rzeczypospolitej. Uczeń:

- 1) opisuje kluczowe przemiany ustrojowe w latach 1989–1997;
- 2) charakteryzuje przemiany społeczno-polityczne, gospodarcze i kulturowe lat 90.;
- 3) wyjaśnia przyczyny napięć społecznych.

XLI. Miejsce Polski w świecie współczesnym. Uczeń:

- 1) ocenia znaczenie przystąpienia Polski do NATO w 1999 r.;
- 2) znaczenie przystąpienia Polski do Unii Europejskiej w 2004 r.

Warunki i sposób realizacji

Zajęcia z historii mają charakter poznawczy i kształcący w zakresie możliwości związanych z wiekiem uczniów. Treści nauczania koncentrują się na najważniejszych elementach dziedzictwa przeszłości, jednakże ze szczególnym uwzględnieniem dziejów ojczystych. Uczeń klasy IV zostaje wprowadzony w kształcenie historyczne zarówno przez poznawanie losów własnej rodziny, jak i prezentację sylwetek wybitnych polskich postaci historycznych. Uczeń zdobywa w ten sposób wiedzę o najważniejszych osobach i wydarzeniach w polskiej historii, jednocześnie umacniając więź z miejscem zamieszkania i z krajem ojczystym, wyzwalając w sobie poczucie odpowiedzialności za dorobek minionych wieków.

Zalecana, ale nie jedyna możliwa, propozycja uporządkowania treści i wymagań od klasy V do klasy VIII jest następująca:

- 1) klasa V – działy od I do VII;
- 2) klasa VI – działy od VIII do XVIII;

- 3) klasa VII – działy od XIX do XXX;
- 4) klasa VIII – działy od XXXI do XLI.

Rozwiązanie propedeutyczne zastosowane w klasie IV w kolejnych klasach przechodzi w chronologiczny układ opisu biegu dziejów. Podstawa programowa w zakresie przedmiotu historia nie zawiera skodyfikowanego zapisu wydarzeń i dat, zaś obok wymienionych w niej postaci mogą być uwzględnione także inne.

Zastosowane w procesie dydaktycznym różnorodne metody nauczania i środki dydaktyczne powinny być dostosowane do możliwości wiekowych uczniów oraz ich indywidualnych potrzeb.

Ważne jest, aby w procesie nauczania wykorzystywać, w miarę istniejących możliwości, takie formy, jak: wycieczki do archiwów, bibliotek i muzeów, miejsc pamięci, korzystanie z rekonstrukcji historycznych, spotkania z ciekawymi ludźmi / świadkami historii.

Zaleca się także możliwie częste uwzględnianie lokalnych kontekstów czy przykładów podczas omawiania zagadnień o ponadlokalnym charakterze, nie tylko w związku z historią sztuki.

WIEDZA O SPOŁECZEŃSTWIE

Cele kształcenia – wymagania ogólne

I. Wiedza i rozumienie. Uczeń:

- 1) wyjaśnia podstawowe prawidłowości życia społecznego, w tym funkcjonowania grup społecznych oraz społeczności lokalnej i regionalnej oraz wspólnoty etnicznej i państwowej;
- 2) uzasadnia znaczenie procedur demokratycznych i stosuje je w życiu szkoły oraz grup, w których uczestniczy;
- 3) wyjaśnia znaczenie aktywności obywatelskiej;
- 4) przedstawia zasady ustroju Rzeczypospolitej Polskiej i podstawowe organy władz publicznych;
- 5) ma podstawową wiedzę na temat praw człowieka, środków masowego przekazu oraz wybranych spraw międzynarodowych;
- 6) wykorzystuje swą wiedzę do interpretacji wydarzeń życia społecznego, w tym publicznego.

II. Wykorzystanie i tworzenie informacji. Uczeń:

- 1) znajduje informacje na temat życia społecznego, w tym publicznego;
- 2) wykorzystuje informacje do tworzenia własnej wypowiedzi na temat wydarzeń z życia społecznego, w tym publicznego.

III. Rozumienie siebie oraz rozpoznawanie i rozwiązywanie problemów. Uczeń:

- 1) rozpoznaje własne potrzeby i potrzeby innych;
- 2) wyjaśnia związek między godnością a prawami, które mu przysługują;
- 3) przedstawia własne prawa i obowiązki;
- 4) powiększa treść własnej tożsamości lokalnej, regionalnej, etnicznej i obywatelskiej;
- 5) rozpoznaje przypadki łamania praw w swoim otoczeniu;
- 6) argumentuje zasadność postaw obywatelskich – m.in. odpowiedzialności, troski o dobro wspólne i tolerancji;
- 7) rozpoznaje problemy najbliższego otoczenia i szuka ich rozwiązań.

IV. Komunikowanie i współdziałanie. Uczeń:

- 1) komunikuje się w sprawach życia społecznego, w tym publicznego, oraz dyskutuje i przedstawia własne argumenty w wybranych sprawach tego typu;
- 2) rozpoznaje przypadki wymagające postaw asertywnych;
- 3) współpracuje z innymi – dzieli się zadaniami i wywiązuje się z nich;
- 4) wykazuje konieczność współdziałania w życiu społecznym i wyjaśnia istotę samorządności;
- 5) korzysta z prostych procedur oraz z możliwości, jakie stwarzają obywatelom instytucje życia publicznego – wskazuje, gdzie załatwić proste sprawy urzędowe.

Treści nauczania – wymagania szczegółowe:

I. Społeczna natura człowieka. Uczeń:

- 1) uzasadnia, że człowiek jest istotą społeczną; wyjaśnia znaczenie potrzeb społecznych człowieka (kontaktu, przynależności, uznania);
- 2) wymienia cechy grup społecznych; charakteryzuje grupę koleżeńską i grupę nastawioną na realizację określonego zadania; uzasadnia, że efektywna współpraca przynosi różne korzyści;

- 3) rozpoznaje sytuacje wymagające podjęcia decyzji indywidualnej i grupowej; wyjaśnia i stosuje podstawowe sposoby podejmowania wspólnych decyzji;
- 4) podaje przykłady trudnych społecznie sytuacji, w których należy zachować się asertywnie; uzasadnia, że można zachować dystans wobec nieaprobowanych przez siebie zachowań innych ludzi lub przeciwstawić się im;
- 5) uzasadnia, że konflikt w grupie może wynikać z różnych przyczyn (sprzeczne interesy, inne cele); przedstawia sposoby rozwiązywania konfliktów oraz analizuje ich zalety i wady.

II. Rodzina. Uczeń:

- 1) charakteryzuje rodzinę jako grupę społeczną; przedstawia rolę rodziców i osób starszych w rodzinie; analizuje wartości ważne dla jego rodziny;
- 2) analizuje wpływ, jaki rodzina wywiera na dzieci; przedstawia prawa i obowiązki dzieci w rodzinie;
- 3) wyjaśnia, jak funkcjonuje gospodarstwo domowe; wymienia główne źródła jego dochodów i kategorie wydatków, planuje jego budżet.

III. Szkoła i edukacja. Uczeń:

- 1) przedstawia funkcje szkoły;
- 2) charakteryzuje klasę szkolną i życie szkolnej społeczności; przedstawia działania samorządu uczniowskiego;
- 3) wymienia prawa i obowiązki ucznia; rozpoznaje przypadki naruszania praw uczniów oraz pracowników szkoły; przedstawia sposoby dochodzenia praw, które zostały naruszone.

IV. Prawa człowieka. Uczeń:

- 1) uzasadnia, że godność człowieka jest podstawą różnych systemów moralnych; wyjaśnia, że jest ona źródłem powszechnych, przyrodzonych, nienaruszalnych i niezbywalnych wolności i praw człowieka; analizuje sformułowania preambuły Powszechnej Deklaracji Praw Człowieka;
- 2) wykazuje różnice między prawami a wolnościami człowieka (na przykładzie praw i wolności osobistych zawartych w Konstytucji Rzeczypospolitej Polskiej);
- 3) wymienia prawa dzieci i analizuje przepisy Konwencji o prawach dziecka;
- 4) podaje przykłady działań Rzecznika Praw Dziecka;

- 5) wymienia prawa i wolności polityczne zawarte w Konstytucji Rzeczypospolitej Polskiej; wykazuje, że dzięki nim człowiek może mieć wpływ na życie publiczne;
- 6) wykazuje, że prawa człowieka muszą być chronione; wyjaśnia rolę Rzecznika Praw Obywatelskich i podaje przykłady jego działań;
- 7) przedstawia przykłady działań organizacji pozarządowych na rzecz ochrony praw człowieka; uzasadnia potrzebę przeciwstawiania się zjawiskom braku tolerancji wobec różnych mniejszości.

V. Nieletni wobec prawa. Uczeń:

- 1) rozpoznaje zachowania związane z przemocą fizyczną i psychiczną, w tym werbalną, wobec siebie i innych; wymienia osoby i instytucje, które należy powiadomić w takich sytuacjach;
- 2) przedstawia korzyści i zagrożenia wynikające z korzystania z zasobów Internetu; rozpoznaje przemoc w cyberprzestrzeni i wyjaśnia, jak należy na nią reagować;
- 3) wyjaśnia, na jakich zasadach nieletni odpowiadają za popełnienie wykroczeń i przestępstw;
- 4) przedstawia uprawnienia policjantów i funkcjonariuszy innych służb porządkowych oraz swoje prawa w kontakcie z tymi służbami.

VI. Społeczność lokalna. Uczeń:

- 1) wymienia zadania samorządu gminnego;
- 2) przedstawia, jak zorganizowany jest urząd gminy (miasta / dzielnicy);
- 3) wymienia organy stanowiące i wykonawcze w gminie (mieście / dzielnicy); przedstawia, jak są one wybierane i jak mogą zostać odwołane; podaje uprawnienia tych organów;
- 4) podaje, kto pełni funkcje wójta / burmistrza / prezydenta miasta i przewodniczącego rady gminy / miasta; znajduje w mediach lokalnych informacje na temat publicznych działań osób pełniących funkcje w organach samorządu terytorialnego;
- 5) znajduje i przedstawia informacje na temat swojej gminy, wydarzeń i postaci z jej dziejów;
- 6) rozpoznaje problemy społeczne swojej społeczności lokalnej (np. wynikające z sytuacji demograficznej, gospodarczej, infrastrukturalnej); formułuje sądy dotyczące tych problemów.

VII. Społeczność regionalna. Uczeń:

- 1) znajduje i przedstawia podstawowe informacje o swoim regionie, wydarzenia i postaci z jego dziejów; lokalizuje własne województwo i powiaty wchodzące w jego skład oraz pozostałe województwa;
- 2) wymienia przykładowe zadania samorządu powiatowego i województwa;
- 3) wymienia organy stanowiące i wykonawcze samorządu powiatowego i województwa; przedstawia, jak są one wybierane i jak mogą zostać odwołane; podaje zadania tych organów;
- 4) przedstawia tradycje i zwyczaje swojej społeczności regionalnej.

VIII. Wspólnoty narodowe / etniczne i ojczyzna. Uczeń:

- 1) wyjaśnia, co oznacza być Polakiem lub członkiem innej wspólnoty narodowej / etnicznej oraz co łączy człowieka z ojczyzną – Polską; przedstawia te więzi na własnym przykładzie;
- 2) wyjaśnia, czym obywatelstwo różni się od narodowości; wymienia konstytucyjne obowiązki obywatela;
- 3) analizuje symbole Rzeczypospolitej Polskiej; wyjaśnia, czym powinna przejawiać się postawa patriotyczna młodego i dorosłego człowieka;
- 4) wymienia mieszkające w Polsce mniejszości narodowe i etniczne, grupę posługującą się językiem regionalnym oraz grupy migrantów (w tym uchodźców) i lokalizuje miejsca ich zwartego zamieszkiwania; przedstawia – za Konstytucją Rzeczypospolitej Polskiej – prawa przysługujące etnicznym grupom mniejszościowym;
- 5) uzasadnia, że można pogodzić różne tożsamości społeczno-kulturowe (regionalną, narodową / etniczną, państwową / obywatelską, europejską); rozpoznaje przejawy ksenofobii, w tym rasizmu, szowinizmu i antysemityzmu, oraz uzasadnia potrzebę przeciwstawiania się tym zjawiskom.

IX. Udział obywateli w życiu publicznym – społeczeństwo obywatelskie. Uczeń:

- 1) podaje cnoty obywatelskie (np. odpowiedzialność, troska o dobro wspólne, aktywność, przedsiębiorczość, solidarność, roztropność, tolerancja, odwaga cywilna); wykazuje, odwołując się do działań wybitnych Polek i Polaków, znaczenie ich urzeczywistnienia dla pożytku publicznego;

- 2) przedstawia cele i formy działań organizacji pozarządowych aktywnych w społeczności lokalnej i regionie; wykazuje, że działalność tego typu prowadzi do realizacji różnorodnych potrzeb;
- 3) przedstawia cele i przykłady działania organizacji społecznych skupiających młodych ludzi w Polsce; wyjaśnia ideę wolontariatu i przedstawia formy działalności wolontariuszy;
- 4) przedstawia formy wpływania obywateli na decyzje władz samorządowych, przykłady realizacji lokalnych inicjatyw mieszkańców finansowanych z budżetów obywatelskich oraz przedsięwzięć podejmowanych przez młodzieżowe rady gminy / miasta;
- 5) uzasadnia potrzebę przestrzegania zasad etycznych w życiu publicznym; rozpoznaje przejawy ich łamania i podaje skutki takich działań.

X. Środki masowego przekazu. Uczeń:

- 1) przedstawia funkcje i rodzaje środków masowego przekazu; wyjaśnia znaczenie środków masowego przekazu dla wolności słowa;
- 2) znajduje w mediach wiadomości na wskazany temat; odróżnia informacje o faktach od komentarzy i opinii; wyjaśnia, na czym powinna polegać rzetelność dziennikarzy;
- 3) wskazuje cele kampanii społecznych; analizuje materiały z wybranej kampanii tego rodzaju;
- 4) wykazuje znaczenie opinii publicznej; znajduje w Internecie komunikaty z badań opinii publicznej oraz odczytuje i interpretuje proste wyniki takich badań.

XI. Demokracja w Rzeczypospolitej Polskiej. Uczeń:

- 1) wymienia podstawowe cechy i funkcje państwa; wyjaśnia, czym zajmuje się władza państwowa;
- 2) wyjaśnia zasadę suwerenności narodu; przedstawia sprawy, które mogą być poddane pod referendum;
- 3) wyjaśnia zasadę przedstawicielstwa (demokracji pośredniej); przedstawia zasady wyborów do Sejmu Rzeczypospolitej Polskiej i Senatu Rzeczypospolitej Polskiej oraz zasady działania i najważniejsze kompetencje izb parlamentu;
- 4) wyjaśnia zasadę pluralizmu politycznego; wymienia partie polityczne, których przedstawiciele zasiadają w Sejmie Rzeczypospolitej Polskiej ; przedstawia cele działania

- partii politycznych oraz wykazuje, że konkurują one w życiu publicznym; znajduje informacje na temat działań wybranej partii (jej struktur regionalnych lub centralnych);
- 5) wyjaśnia zasadę republikańskiej formy rządu; przedstawia sposób wyboru i podstawowe kompetencje Prezydenta Rzeczypospolitej Polskiej; znajduje informacje o działaniach urzędującego Prezydenta Rzeczypospolitej Polskiej;
 - 6) wyjaśnia zasadę państwa prawa, w tym zasady niezależności sądów i niezawisłości sędziów; wyjaśnia zasadę dwuinstancyjności postępowania sądowego;
 - 7) wyjaśnia zasadę konstytucjonalizmu; podaje szczególne cechy konstytucji; znajduje w Konstytucji Rzeczypospolitej Polskiej przepisy dotyczące wskazanej kwestii; podaje kompetencje Trybunału Konstytucyjnego Rzeczypospolitej Polskiej;
 - 8) wyjaśnia zasadę trójpodziału władzy; objaśnia konieczność poparcia większości sejmowej dla Rady Ministrów Rzeczypospolitej Polskiej (bądź jej działań); przedstawia podstawowe kompetencje Rady Ministrów Rzeczypospolitej Polskiej; podaje imię i nazwisko urzędującego prezesa Rady Ministrów Rzeczypospolitej Polskiej; wykazuje, że decyzje podejmowane w wybranym ministerstwie mają wpływ na życie jego rodziny.

XII. Sprawy międzynarodowe. Uczeń:

- 1) wymienia cele i przejawy działania Organizacji Narodów Zjednoczonych i Organizacji Paktu Północnoatlantyckiego;
- 2) wymienia cele działania Unii Europejskiej; przedstawia podstawowe korzyści związane z obecnością Polski w tej organizacji dla pracowników i osób podróżujących; znajduje informacje o wykorzystaniu funduszy unijnych w swojej gminie lub swoim regionie;
- 3) przedstawia działalność Polski w Organizacji Narodów Zjednoczonych, Unii Europejskiej i Organizacji Paktu Północnoatlantyckiego;
- 4) formułuje sądy w sprawach wybranych problemów społecznych współczesnego świata; rozważa propozycje działań w kierunku poprawy warunków życia innych ludzi na świecie.

Warunki i sposób realizacji

Nadrzędnemu celowi kształcenia w zakresie wiedzy o społeczeństwie – kształtowaniu postaw obywatelskich i prospołnotowych – sprzyjać ma nabywanie wiedzy i rozwijanie umiejętności dotyczących kolejnych kręgów środowiskowych, z którymi styka się uczeń: od rodziny i szkoły przez wspólnotę lokalną i regionalną, aż do wspólnoty narodowej, państwowej

i międzynarodowej. Kształcenie to ma umożliwiać rozwój umiejętności refleksyjnej obserwacji otaczającej rzeczywistości społecznej, w tym życia publicznego. Konieczna jest taka realizacja treści nauczania, aby uczniowie rozumieli przydatność poszczególnych zagadnień w codziennym życiu człowieka – członka poszczególnych grup i wspólnot społecznych. Sprzyjać to ma rozwojowi umiejętności rozpoznawania i rozwiązywania prostych problemów w życiu społecznym. Kształcenie to ma także prowadzić do ugruntowania postaw szacunku dla dziedzictwa narodowego i ogólnoświatowego oraz ciekawości poznawczej, otwartości i tolerancji.

W nauczaniu wiedzy o społeczeństwie powinno się stwarzać sytuacje edukacyjne, w których uczeń stosuje i doskonali swoje kompetencje komunikacyjne i społeczne, w tym poszczególne metody autoprezentacji, rozwiązywania konfliktów i problemów, współdecydowania – np. w realizacji wymagań szczegółowych określonych w dziale I pkt 2–5 czy dziale III pkt 2. Ma ono także uświadomić uczniom ich własne prawa i obowiązki. Treści nauczania sformułowano tak, aby uczeń miał świadomość wpływu obywateli na życie publiczne – przy czym poza formami konwencjonalnymi uwypuklono także te niekonwencjonalne. Sprzyjać ma to kreowaniu aktywnych postaw w życiu społecznym, ale i brania odpowiedzialności za własne wybory i czyny.

W celu rozwijania umiejętności komunikacji i współdziałania powinno się stosować różne metody pracy grupowej, w tym uczniowskie projekty edukacyjne (każdy uczeń powinien uczestniczyć w dwóch projektach – np. w realizacji wymagań szczegółowych określonych w dziale VI pkt 5 i dziale VII pkt 4). Należy także wykorzystywać różne formy dyskusji – np. w realizacji wymagań szczegółowych określonych w dziale VI pkt 6, dziale VIII pkt 5, dziale IX pkt 5 i dziale XII pkt 4.

W kształceniu kompetencji pozyskiwania, gromadzenia, porządkowania, analizy i prezentacji informacji o życiu społecznym, w tym publicznym, powinna być wykorzystywana technologia informacyjno-komunikacyjna. Istotne jest korzystanie ze stron internetowych instytucji publicznych, w tym organów samorządowych, organów władzy publicznej, czy organizacji społecznych. Niezbędna jest również praca z różnymi typami przekazu (np. interaktywnymi). W miarę możliwości ważne byłoby również pozyskiwanie informacji w toku wycieczki edukacyjnej (w tym wirtualnej, wykorzystując dedykowane aplikacje) do wybranych instytucji np. do urzędu gminy (miasta / dzielnicy). Można także – za zgodą rady pedagogicznej i rodziców – realizować niektóre treści nauczania poprzez lekcje organizowane we współpracy

z poradniami psychologiczno-pedagogicznymi, instytucjami oferującymi usługi poradnictwa zawodowego oraz organizacjami pozarządowymi.

PRZYRODA

Cele kształcenia – wymagania ogólne

I. Wiedza.

1. Opanowanie podstawowego słownictwa przyrodniczego (biologicznego, geograficznego, z elementami słownictwa fizycznego i chemicznego).
2. Poznanie różnych sposobów prowadzenia obserwacji i orientacji w terenie.
3. Poznanie planów i map jako źródeł informacji geograficznych.
4. Poznanie układów budujących organizm człowieka (kostny, oddechowy, pokarmowy, krwionośny, rozrodczy, nerwowy).
5. Poznanie przyrodniczych i antropogenicznych składników środowiska, rozumienie prostych zależności między tymi składnikami.
6. Poznanie cech i zmian krajobrazu w najbliższej okolicy szkoły.

II. Umiejętności i stosowanie wiedzy w praktyce.

1. Prowadzenie obserwacji i pomiarów w terenie w tym korzystanie z różnych pomocy: planu, mapy, lupy, kompasu, taśmy mierniczej, lornetki itp.
2. Wykonywanie obserwacji i doświadczeń zgodnie z instrukcją (słowną, tekstową i graficzną), właściwe ich dokumentowanie i prezentowanie wyników.
3. Analizowanie, dokonywanie opisu, porównywanie, klasyfikowanie, korzystanie z różnych źródeł informacji (np. własnych obserwacji, badań, doświadczeń, tekstów, map, tabel, fotografii, filmów, technologii informacyjno-komunikacyjnych).
4. Wykorzystanie zdobytej wiedzy o budowie, higienie własnego organizmu w codziennym życiu.
5. Stosowanie zasad dbałości o własne zdrowie, w tym zapobieganie chorobom.
6. Wskazywanie przystosowań organizmów do środowiska życia i zdobywania pokarmu.
7. Dostrzeganie zależności występujących między poszczególnymi składnikami środowiska przyrodniczego, jak również między składnikami środowiska a działalnością człowieka.

III. Kształtowanie postaw – wychowanie.

1. Uważne obserwowanie zjawisk przyrodniczych, dokładne i skrupulatne przeprowadzenie doświadczeń, posługiwanie się instrukcją przy wykonywaniu pomiarów i doświadczeń, sporządzanie notatek i opracowywanie wyników.
2. Dostrzeganie wielostronnej wartości przyrody w integralnym rozwoju człowieka.
3. Właściwe reagowanie na niebezpieczeństwa zagrażające życiu i zdrowiu.
4. Doskonalenie umiejętności dbałości o własne ciało jak i najbliższe otoczenie.
5. Rozwijanie wrażliwości na wszelkie przejawy życia.
6. Doskonalenie umiejętności w zakresie komunikowania się, współpracy i działania oraz pełnienia roli lidera w zespole.
7. Przyjmowanie postaw współodpowiedzialności za stan środowiska przyrodniczego przez:
 - 1) właściwe zachowania w środowisku przyrodniczym,
 - 2) współodpowiedzialność za stan najbliższej okolicy,
 - 3) działania na rzecz środowiska lokalnego,
 - 4) wrażliwość na piękno natury, a także ładu i estetyki zagospodarowania najbliższej okolicy,
 - 5) świadome działania na rzecz ochrony środowiska przyrodniczego i ochrony przyrody.

Treści kształcenia – wymagania szczegółowe

I. Sposoby poznawania przyrody. Uczeń:

- 1) opisuje sposoby poznawania przyrody, podaje różnice między eksperymentem doświadczeniem a obserwacją;
- 2) podaje nazwy przyrządów stosowanych w poznawaniu przyrody, określa ich przeznaczenie (lupa, kompas, taśma miernicza);
- 3) podaje przykłady wykorzystania zmysłów do prowadzenia obserwacji przyrodniczych;
- 4) stosuje zasady bezpieczeństwa podczas obserwacji i doświadczeń przyrodniczych;
- 5) wymienia różne źródła wiedzy o przyrodzie;
- 6) korzysta z różnych źródeł wiedzy o przyrodzie.

II. Orientacja w terenie. Uczeń:

- 1) opisuje przebieg linii widnokręgu, wymienia nazwy kierunków głównych;

- 2) wyznacza kierunki główne za pomocą kompasu oraz kierunek północny za pomocą gnomonu i wskazuje je w terenie;
- 3) podaje różnice między planem a mapą;
- 4) rysuje plan różnych przedmiotów;
- 5) wykonuje i opisuje szkic okolicy szkoły;
- 6) odczytuje informacje z planu i mapy posługując się legendą;
- 7) wskazuje na planie i mapie miejsce obserwacji i obiekty w najbliższym otoczeniu szkoły;
- 8) korzysta z planu i mapy wielkoskalowej podczas planowania wycieczki;
- 9) wyjaśnia zależność między wysokością Słońca a długością i kierunkiem cienia;
- 10) opisuje zmiany w położeniu Słońca nad widnokreślim w ciągu doby i w ciągu roku;
- 11) wskazuje w terenie oraz na schemacie (lub horyzontarium) miejsca wschodu, zachodu i górowania Słońca w ciągu dnia i w różnych porach roku;

III. Pogoda, składniki pogody, obserwacje pogody. Uczeń:

- 1) wymienia składniki pogody i podaje nazwy przyrządów służących do ich pomiaru (temperatura powietrza, zachmurzenie, opady i osady atmosferyczne, ciśnienie atmosferyczne, kierunek wiatru);
- 2) odczytuje wartości pomiaru składników pogody stosując właściwe jednostki;
- 3) prowadzi obserwacje składników pogody, zapisuje i analizuje ich wyniki oraz dostrzega zależności;
- 4) podaje przykłady opadów i osadów atmosferycznych oraz wskazuje ich stan skupienia;
- 5) podaje przykłady zastosowania termometru w różnych sytuacjach życia codziennego;
- 6) nazywa zjawiska pogodowe: burza, tęcza, deszcze nawalne, huragan, zawieja śnieżna i opisuje ich następstwa;
- 7) opisuje zasady bezpiecznego zachowania się podczas występowania niebezpiecznych zjawisk pogodowych (burzy, huraganu, zamieci śnieżnej);
- 8) opisuje i porównuje cechy pogody w różnych porach roku.

IV. Ja i moje ciało. Uczeń:

- 1) wymienia układy budujące organizm człowieka: układ kostny, oddechowy, pokarmowy, krwionośny, rozrodczy, nerwowy i podaje ich podstawowe funkcje;
- 2) wskazuje na planszy, modelu i własnym ciele układy budujące organizm człowieka oraz narządy zmysłów;
- 3) opisuje zmiany zachodzące w organizmach podczas dojrzewania płciowego;

- 4) wymienia podstawowe zasady ochrony zmysłów wzroku i słuchu;
- 5) bada współdziałanie zmysłu smaku i węchu.
- 6) opisuje podstawowe zasady dbałości o ciało i otoczenie.

V. Ja i moje otoczenie. Uczeń:

- 1) proponuje rodzaje wypoczynku i określa zasady bezpieczeństwa z nimi związane;
- 2) opisuje drogi wnikania czynników chorobotwórczych do organizmu człowieka, opisuje sposoby zapobiegania chorobom;
- 3) podaje przykłady przedmiotów wykonanych z substancji sprężystych, kruchych i plastycznych oraz uzasadnia ich zastosowanie w przedmiotach codziennego użytku;
- 4) interpretuje oznaczenia substancji szkodliwych dla zdrowia: drażniących, trujących, żrących i wybuchowych;
- 5) podaje zasady zachowania się i udzielania pierwszej pomocy w wypadku ugryzienia, użądlenia, oraz spożycia lub kontaktu z roślinami trującymi;
- 6) rozpoznaje rośliny trujące oraz zwierzęta jadowite i inne stanowiące zagrożenie dla życia i zdrowia.
- 7) prezentuje podstawowe zasady opatrywania uszkodzeń skóry;
- 8) wyjaśnia, co to są uzależnienia, podaje ich przykłady i opisuje konsekwencje; uzasadnia, dlaczego nie należy przyjmować używek i środków energetyzujących oraz zbyt długo korzystać z telefonów komórkowych;
- 9) odszukuje na opakowaniach oznaczenia substancji szkodliwych dla zdrowia: drażniących, trujących, żrących i wybuchowych i wyjaśnia ich znaczenie;
- 10) opisuje zasady zdrowego stylu życia (w tym zdrowego odżywiania się).

VI. Środowisko przyrodnicze najbliższej okolicy. Uczeń:

- 1) rozpoznaje składniki przyrody ożywionej i nieożywionej w najbliższej okolicy szkoły;
- 2) rozpoznaje główne formy ukształtowania powierzchni w najbliższej okolicy szkoły i miejsca zamieszkania;
- 3) tworzy model pagórka i doliny rzecznej oraz wskazuje ich elementy
- 4) rozpoznaje skały występujące w okolicy swojego miejsca zamieszkania;
- 5) rozróżnia wody stojące i płynące, podaje ich nazwy oraz wskazuje naturalne i sztuczne zbiorniki wodne;
- 6) wymienia i opisuje czynniki warunkujące życie na lądzie oraz przystosowania organizmów do życia;

- 7) rozpoznaje i nazywa pospolite organizmy występujące w najbliższej okolicy szkoły;
- 8) podaje nazwy warstw lasu, porównuje warunki abiotyczne w nich panujące; rozpoznaje podstawowe gatunki roślin i zwierząt żyjących w lesie oraz przyporządkowuje je do odpowiednich warstw lasu; wymienia zasady właściwego zachowania się w lesie;
- 9) odróżnia organizmy samożywne i cudzożywne, podaje podstawowe różnice w sposobie ich odżywiania się, wskazuje przystosowania w budowie organizmów do zdobywania pokarmu;
- 10) rozpoznaje pospolite grzyby jadalne i trujące, opisuje znaczenie grzybów w przyrodzie i życiu człowieka;
- 11) obserwuje i podaje nazwy typowych organizmów łąki i pola uprawnego, podaje ich znaczenie dla człowieka;
- 12) określa warunki życia w wodzie (nasłonecznienie, zawartość tlenu, opór wody) i wskazuje przystosowania organizmów (np. ryby) do środowiska życia;
- 13) rozpoznaje i nazywa organizmy żyjące w wodzie.

VII. Środowisko antropogeniczne i krajobraz najbliższej okolicy szkoły. Uczeń:

- 1) wskazuje w terenie składniki środowiska antropogenicznego w najbliższej okolicy;
- 2) rozpoznaje w terenie i nazywa składniki środowiska antropogenicznego i określa ich funkcje;
- 3) określa zależności między składnikami środowiska przyrodniczego i antropogenicznego
- 4) charakteryzuje współczesny krajobraz najbliższej okolicy;
- 5) opisuje dawny krajobraz najbliższej okolicy, np. na podstawie opowiadań rodzinnych, starych fotografii;
- 6) ocenia zmiany zagospodarowania terenu wpływające na wygląd krajobrazu najbliższej okolicy;
- 7) wyjaśnia pochodzenie nazwy własnej miejscowości;
- 8) wskazuje miejsca występowania obszarów chronionych, pomników przyrody, obiektów zabytkowych w najbliższej okolicy, uzasadnia potrzebę ich ochrony;
- 9) ocenia krajobraz pod względem jego piękna oraz dziedzictwa kulturowego i przyrodniczego „małej ojczyzny”.

Warunki i sposób realizacji

Treści kształcenia i wymagań szczegółowych podzielono na 7 działów tematycznych. Dobór treści został wybrany tak, aby uczeń, prowadząc obserwacje, poznał środowisko najbliższej

okolicy oraz kształtował umiejętność dostrzegania zjawisk i procesów zachodzących w przyrodzie. Poznał także podstawową budowę własnego organizmu i utrwalił nawyki związane z higieną własnego ciała i otoczenia, unikał uzależnień i zagrożeń ze strony używek, a także niebezpiecznych organizmów. Pozwoli mu to na podejmowanie właściwych decyzji w życiu codziennym.

Nauczyciel, biorąc pod uwagę etap rozwoju poznawczego ucznia, powinien tworzyć warunki do doskonalenia jego umiejętności obserwacji. Powinny to być zarówno klasyczne metody, jak obserwacja w terenie czy obserwacja pośrednia w sali lekcyjnej przy wykorzystaniu obrazów realistycznych i symbolicznych, w tym szczególnie map, plansz anatomicznych, rysunków i schematów, jak i metody aktywizujące z wykorzystaniem komputera, jego oprogramowania i dostępnych (lokalnie jak i w sieci) zasobów elektronicznych (słowniki, encyklopedie, programy multimedialne, w tym programy edukacyjne), zajęcia z tablicą interaktywną, filmy i gry dydaktyczne. Nauczyciel powinien także czuwać nad właściwym stosowaniem pojęć oraz dbałością o język, który na tym etapie rozwoju winien stać się dla ucznia sprawnym narzędziem komunikacji.

Nauczyciel przyrody powinien w programie nauczania zaplanować zajęcia terenowe, a także uwzględnić czas na obserwacje i doświadczenia. Dzięki takim działaniom zostaną osiągnięte założone w podstawie wymagania ogólne.

Na zajęciach terenowych, proponuje się następujące działania praktyczne:

- 1) wyznaczenie kierunków głównych za pomocą kompasu, oraz drogi Słońca nad widnokresem, wskazywanie momentu górowania Słońca;
- 2) pomiary składników pogody (pomiar temperatury powietrza; wyznaczenie kierunku wiatru) i dokumentowanie przeprowadzonych obserwacji, np. w dzienniku pogody;
- 3) wykonanie szkicu, np. terenu wokół szkoły, czytanie mapy, orientacja mapy w terenie;
- 4) wycieczka np. na pole, łąkę, do lasu lub parku, rozpoznawanie pospolitych gatunków roślin i zwierząt; obserwacja organizmów samożywnych i cudzożywnych, wskazywanie przystosowań w budowie organizmów do zdobywania pokarmu; obserwacja warstw lasu i rozpoznawanie tworzących je roślin;
- 5) obserwacje cieków wodnych lub linii brzegowej jeziora; rozpoznawanie i nazywanie pospolitych organizmów żyjących w wodzie; obserwacja przystosowań roślin i zwierząt do życia w wodzie; rozpoznawanie (w miarę możliwości w terenie, w ogrodzie zoologicznym, ogrodzie botanicznym), grzybów i roślin trujących oraz zwierząt jadowitych i innych stanowiących zagrożenie dla życia i zdrowia.

Zajęcia terenowe można przeprowadzić w oparciu o obiekty edukacyjne (izby / sale edukacyjne lub ośrodki edukacji leśnej) Lasów Państwowych. Mogą to być także zajęcia terenowe na leśnej ścieżce dydaktycznej lub zajęcia terenowe w lesie z leśnikiem. Podczas wycieczek do ogrodu zoologicznego lub ogrodu botanicznego uczeń może poznać zwierzęta niebezpieczne, rośliny i grzyby trujące. Wycieczki nad rzekę, jezioro, do parku krajobrazowego, ewentualnie narodowego lub pomników przyrody, przybliżą uczniowi różnorodność form ochrony przyrody. Dodatkowo ważne jest przeprowadzenie w miarę możliwości wirtualnych zajęć terenowych z wykorzystaniem różnych aplikacji np. wycieczka wirtualna po muzeum. Natomiast wycieczki do muzeum, miejsc wydarzeń historycznych w okolicy, a także obserwacje obiektów architektury współczesnej lub dawnej, pozwolą na utożsamianie się z własnym regionem. Większość proponowanych aktywności ucznia wymaga wyjścia z budynku szkolnego, lecz nie muszą to być dalekie wycieczki, wystarczy np. wyjście na boisko szkolne, drogę przed szkołą lub do parku. Aby osiągnąć zamierzone cele, w wyposażeniu pracowni przyrodniczej ważne jest, aby znalazły się albumy do rozpoznawania pospolitych roślin, grzybów i zwierząt, lupy, kompasy, przenośny gnomon, termometr, mapy topograficzne lub szczegółowe mapy turystyczne własnego terenu w skali 1: 25 000, 1: 10 000 oraz plany miasta. Podstawową zasadą kształcenia na zajęciach przyrody powinny być metody aktywizujące ucznia, które umożliwiają obserwację środowiska, badanie zjawisk i procesów charakterystycznych dla miejsca zamieszkania oraz doskonałą umiejętność komunikowania się. Pracując w grupach, uczeń kształtuje umiejętność współpracy i komunikowania się, przyjmowania na siebie roli lidera.

GEOGRAFIA

Cele kształcenia – wymagania ogólne

I. Wiedza geograficzna.

1. Opanowanie podstawowego słownictwa geograficznego w celu opisywania oraz wyjaśniania występujących w środowisku geograficznym zjawisk i zachodzących w nim procesów.
2. Poznanie wybranych krajobrazów Polski i świata, ich głównych cech i składników.

3. Poznanie głównych cech środowiska geograficznego Polski, własnego regionu oraz najbliższego otoczenia – „małej ojczyzny”, a także wybranych krajów i regionów Europy oraz świata.
4. Poznanie zróżnicowanych form działalności człowieka w środowisku, ich uwarunkowań i konsekwencji oraz dostrzeganie potrzeby racjonalnego gospodarowania zasobami przyrody.
5. Rozumienie zróżnicowania przyrodniczego, społeczno-gospodarczego i kulturowego świata.
6. Identyfikowanie współzależności między elementami środowiska przyrodniczego i społeczno-gospodarczego oraz związków i zależności w środowisku geograficznym na wybranych przykładach w skali lokalnej, regionalnej i globalnej.
7. Określanie prawidłowości w zakresie przestrzennego zróżnicowania warunków środowiska przyrodniczego oraz życia i różnych form działalności człowieka.
8. Integrowanie wiedzy przyrodniczej z wiedzą społeczno-ekonomiczną i humanistyczną.

II. Umiejętności i stosowanie wiedzy w praktyce.

1. Prowadzenie obserwacji i pomiarów w terenie, analizowanie pozyskanych danych i formułowanie wniosków na ich podstawie.
2. Korzystanie z planów, map, fotografii, rysunków, wykresów, diagramów, danych statystycznych, tekstów źródłowych oraz technologii informacyjno-komunikacyjnych w celu zdobywania, przetwarzania i prezentowania informacji geograficznych.
3. Interpretowanie map różnej treści.
4. Określanie związków i zależności między poszczególnymi elementami środowiska przyrodniczego, społeczno-gospodarczego i kulturowego, dokonywanie uogólnień.
5. Ocenianie zjawisk i procesów społeczno-kulturowych oraz gospodarczych zachodzących w Polsce i różnych regionach świata.
6. Stawianie pytań oraz proponowanie rozwiązań problemów dotyczących środowiska geograficznego.
7. Podejmowanie nowych wyzwań oraz racjonalnych działań prośrodowiskowych i społecznych.
8. Rozwijanie umiejętności percepcji przestrzeni i wyobraźni przestrzennej.
9. Podejmowanie konstruktywnej współpracy i rozwijanie umiejętności komunikowania się z innymi.
10. Wykorzystywanie zdobytej wiedzy i umiejętności geograficznych w życiu codziennym.

III. Kształtowanie postaw.

1. Rozpoznawanie swoich predyspozycji i talentów oraz rozwijanie pasji i zainteresowań geograficznych.
2. Łączenie racjonalności naukowej z refleksją nad pięknem i harmonią świata przyrody oraz dziedzictwem kulturowym ludzkości.
3. Przyjmowanie postawy szacunku do środowiska przyrodniczego i kulturowego oraz rozumienie potrzeby racjonalnego w nim gospodarowania.
4. Rozwijanie w sobie poczucia tożsamości oraz wykazywanie postawy patriotycznej, wspólnotowej i obywatelskiej.
5. Kształtowanie poczucia dumy z piękna ojczystej przyrody i dorobku narodu.
6. Kształtowanie pozytywnych – emocjonalnych i duchowych – więzi z najbliższym otoczeniem, krajem ojczystym, a także z całą planetą Ziemią.
7. Rozwijanie zdolności percepcji najbliższego otoczenia.
8. Rozwijanie postawy współodpowiedzialności za stan środowiska geograficznego, kształtowanie ładu przestrzennego oraz przyszłego rozwoju społeczno-kulturowego i gospodarczego „małej ojczyzny”, własnego regionu i Polski.
9. Przełamywanie stereotypów i kształtowanie postawy szacunku, zrozumienia, akceptacji i poszanowania innych kultur przy jednoczesnym zachowaniu poczucia wartości dziedzictwa kulturowego własnego narodu i własnej tożsamości.

Treści nauczania – wymagania szczegółowe

I. Mapa Polski: mapa ogólnogeograficzna, krajobrazowa, turystyczna (drukowana i cyfrowa), skala mapy, znaki na mapie, treść mapy. Uczeń:

- 1) stosuje legendę mapy do odczytywania informacji oraz skalę mapy do obliczania odległości między wybranymi obiektami;
- 2) rozpoznaje na mapie składniki krajobrazu Polski;
- 3) czyta treść mapy Polski;
- 4) czyta treść mapy lub planu najbliższego otoczenia szkoły, odnosząc je do elementów środowiska geograficznego obserwowanych w terenie.

II. Krajobrazy Polski: wysokogórski (Tatry), wyżynny (Wyżyna Krakowsko-Częstochowska), nizinny (Nizina Mazowiecka), pojezierny (Pojezierze Mazurskie), nadmorski (Pobrzeże Słowińskie), wielkomięski (Warszawa), miejsko-przemysłowy (Wyżyna Śląska), rolniczy (Wyżyna Lubelska). Uczeń:

- 1) wskazuje na mapie położenie krain geograficznych Polski;
- 2) przedstawia główne cechy krajobrazów Polski oraz wykazuje ich zróżnicowanie;
- 3) rozpoznaje krajobrazy Polski w opisach oraz na filmach i ilustracjach;
- 4) przedstawia podstawowe zależności między składnikami poznawanych krajobrazów;
- 5) opisuje najważniejsze obiekty dziedzictwa przyrodniczego i kulturowego Polski oraz wskazuje je na mapie;
- 6) przedstawia pozytywne i negatywne zmiany w krajobrazach powstałe w wyniku działalności człowieka;
- 7) dokonuje oceny krajobrazu najbliższego otoczenia szkoły pod względem jego ład i estetyki zagospodarowania podczas zajęć realizowanych w terenie oraz proponuje zmiany w jego zagospodarowaniu.

III. Łądy i oceany na Ziemi: rozmieszczenie lądów i oceanów, pierwsze wyprawy geograficzne. Uczeń:

- 1) wskazuje na globusie i mapie świata: bieguny, równik, południk zerowy i 180° , półkule, zwrotniki i koła podbiegunowe;
- 2) wymienia nazwy kontynentów i oceanów oraz wskazuje ich położenie na globusie i mapie świata oraz określa ich położenie względem równika i południka zerowego;
- 3) wskazuje na mapie wielkie formy ukształtowania powierzchni Ziemi i akweny morskie na trasach pierwszych wypraw geograficznych.

IV. Krajobrazy świata: wilgotnego lasu równikowego i lasu strefy umiarkowanej, sawanny i stepu, pustyni gorącej i lodowej, tajgi i tundry, śródziemnomorski, wysokogórski Himalajów; strefowość a piętrowość klimatyczno-roślinna na świecie. Uczeń:

- 1) wskazuje na mapie położenie poznawanych typów krajobrazów;
- 2) odczytuje wartość i opisuje przebieg temperatury powietrza oraz rozkład opadów atmosferycznych na podstawie klimatogramów i map klimatycznych;
- 3) przedstawia główne cechy i porównuje poznawane krajobrazy świata oraz rozpoznaje je w opisach, na filmach i ilustracjach;
- 4) rozpoznaje rośliny i zwierzęta typowe dla poznawanych krajobrazów;
- 5) prezentuje niektóre przykłady budownictwa, sposobów gospodarowania, głównych zajęć mieszkańców poznawanych obszarów;
- 6) identyfikuje przykłady współzależności między składnikami poznawanych krajobrazów i warunkami życia człowieka;

- 7) wykazuje związek między położeniem wybranych krajobrazów na kuli ziemskiej, warunkami klimatycznymi i głównymi cechami krajobrazów.

V. Ruchy Ziemi: Ziemia w Układzie Słonecznym; ruch obrotowy i obiegowy; następstwa ruchów Ziemi. Uczeń:

- 1) porównuje wyniki pomiaru wysokości Słońca w różnych porach dnia i roku;
- 2) demonstruje przy użyciu modeli (np. tellurium lub globusa) ruch obrotowy Ziemi, określa jego kierunek, czas trwania, miejsca wschodu i zachodu Słońca oraz południa słonecznego;
- 3) wyjaśnia związek między ruchem obrotowym a widomą wędrówką i górowaniem Słońca, istnieniem dnia i nocy, występowaniem stref czasowych;
- 4) demonstruje przy użyciu modeli (np. tellurium lub globusów) ruch obiegowy Ziemi;
- 5) porównuje oświetlenie Ziemi w pierwszych dniach astronomicznych pór roku;
- 6) wykazuje związek między ruchem obiegowym Ziemi a strefami jej oświetlenia oraz strefowym zróżnicowaniem klimatu i krajobrazów na Ziemi.

VI. Współrzędne geograficzne: szerokość i długość geograficzna; położenie matematyczno-geograficzne punktów i obszarów; rozciągłość południkowa i równoleżnikowa.

Uczeń:

- 1) odczytuje szerokość i długość geograficzną wybranych punktów na globusie i mapie;
- 2) na podstawie podanych współrzędnych geograficznych wskazuje położenie punktów i obszarów na mapach w różnych skalach;
- 3) wyznacza w terenie współrzędne geograficzne dowolnych punktów (za pomocą mapy lub GPS).

VII. Geografia Europy: położenie i granice kontynentu; podział polityczny Europy; rola Unii Europejskiej; główne cechy środowiska przyrodniczego Europy; zjawiska występujące na granicach płyt litosfery; rozmieszczenie i migracje ludności oraz starzenie się społeczeństw; wielkie europejskie metropolie; zróżnicowanie źródeł energii w krajach europejskich; przemysł i usługi w wybranych krajach europejskich; turystyka w Europie Południowej. Uczeń:

- 1) charakteryzuje położenie, przebieg granic oraz linii brzegowej Europy;
- 2) wskazuje na mapie państwa Europy oraz przedstawia rolę Unii Europejskiej w przemianach społecznych i gospodarczych kontynentu;
- 3) charakteryzuje ukształtowanie powierzchni Europy;

- 4) na przykładzie Islandii określa związek między położeniem na granicy płyt litosfery a występowaniem wulkanów i trzęsień ziemi;
- 5) przedstawia zróżnicowanie klimatyczne Europy oraz czynniki, które o nim decydują;
- 6) wyjaśnia rozmieszczenie ludności oraz główne przyczyny i skutki starzenia się społeczeństw w Europie;
- 7) przedstawia społeczno-ekonomiczne i kulturowe konsekwencje migracji ludności na obszarze Europy;
- 8) określa podobieństwa i różnice między wielkimi miastami Europy: Londynem i Paryżem;
- 9) wykazuje związek między cechami środowiska przyrodniczego wybranych krajów Europy a wykorzystaniem różnych źródeł energii oraz wyszukuje i prezentuje informacje o skutkach ich wykorzystywania dla środowiska geograficznego;
- 10) przedstawia znaczenie nowoczesnego przemysłu i usług w gospodarce na przykładzie Francji;
- 11) wykazuje związki między rozwojem turystyki w Europie Południowej a warunkami przyrodniczymi oraz dziedzictwem kultury śródziemnomorskiej.

VIII. Sąsiedzi Polski: przemiany przemysłu w Niemczech; dziedzictwo kulturowe Litwy i Białorusi; środowisko przyrodnicze i atrakcje turystyczne Czech i Słowacji; problemy polityczne, społeczne i gospodarcze Ukrainy; zróżnicowanie przyrodnicze Rosji; relacje Polski z sąsiadami. Uczeń:

- 1) charakteryzuje przemiany w strukturze przemysłu w Niemczech na przykładzie Nadrenii Północnej-Westfalii;
- 2) przedstawia wybrane walory środowiska przyrodniczego i kulturowego Litwy i Białorusi;
- 3) przedstawia przykłady atrakcji turystycznych Czech i Słowacji;
- 4) rozumie problemy polityczne, społeczne i gospodarcze Ukrainy;
- 5) wykazuje zróżnicowanie środowiska przyrodniczego Rosji;
- 6) charakteryzuje relacje Polski z krajami sąsiadującymi;
- 7) uzasadnia potrzebę kształtowania dobrych relacji Polski z jej sąsiadami.

IX. Środowisko przyrodnicze Polski na tle Europy: położenie geograficzne Polski; wpływ ruchów górotwórczych i zlodowaceń na rzeźbę Europy i Polski; przejściowość klimatu Polski; Morze Bałtyckie; główne rzeki Polski i ich systemy; główne typy gleb w Polsce; lasy w Polsce; dziedzictwo przyrodnicze Polski, surowce mineralne Polski. Uczeń:

- 1) określa położenie fizycznogeograficzne i polityczne Polski, wskazuje na mapie przebieg jej granic (w tym morskich wód wewnętrznych);
- 2) odczytuje szerokość i długość geograficzną wybranych punktów na mapie Polski i Europy;
- 3) na podstawie podanych współrzędnych geograficznych wskazuje skrajne punkty Polski i Europy oraz wyjaśnia konsekwencje rozciągłości południkowej i równoleżnikowej ich obszarów;
- 4) wskazuje na mapie województwa i ich stolice;
- 5) przedstawia wpływ ruchów górotwórczych i zlodowaceń w Europie na ukształtowanie powierzchni Polski;
- 6) wymienia główne czynniki kształtujące klimat Polski;
- 7) charakteryzuje elementy klimatu Polski oraz długość okresu wegetacyjnego;
- 8) wyszukuje i prezentuje informacje z zakresu prognozowania pogody i zmian klimatu Polski oraz wyjaśnia wpływ zmienności pogody w Polsce na rolnictwo, transport i turystykę;
- 9) przedstawia główne cechy przyrodnicze Morza Bałtyckiego oraz przyczyny degradacji jego wód;
- 10) opisuje walory przyrodnicze Wisły i Odry oraz charakteryzuje systemy rzeczne tych rzek;
- 11) wyróżnia najważniejsze cechy gleb charakterystycznych dla obszaru Polski, wskazuje ich rozmieszczenie na mapie oraz ocenia przydatność rolniczą;
- 12) rozróżnia rodzaje lasów w Polsce (na podstawie filmu, ilustracji lub w terenie);
- 13) wskazuje na mapie parki narodowe oraz podaje przykłady rezerwatów przyrody, parków krajobrazowych i pomników przyrody występujących na obszarze własnego regionu;
- 14) podaje argumenty za koniecznością zachowania walorów dziedzictwa przyrodniczego;
- 15) wskazuje na mapie rozmieszczenie głównych surowców mineralnych Polski oraz omawia ich znaczenie gospodarcze.

X. Społeczeństwo i gospodarka Polski na tle Europy: rozmieszczenie ludności, struktura ludności Polski (wiekowa, narodowościowa, wyznaniowa, zatrudnienia); migracje Polaków; zróżnicowanie polskich miast; sektory gospodarki Polski; rolnictwo Polski; zmiany struktury przemysłu Polski; zróżnicowanie usług i ich rola w rozwoju gospodarki; rozwój komunikacji; atrakcyjność turystyczna Polski. Uczeń:

- 1) wyjaśnia zróżnicowanie gęstości zaludnienia na obszarze Polski na podstawie map tematycznych;

- 2) analizuje zmiany liczby ludności Polski po 1945 r. na podstawie danych statystycznych;
- 3) analizuje piramidę wieku i płci ludności Polski;
- 4) porównuje zmiany w przyroście naturalnym i rzeczywistym ludności w Polsce i wybranych krajach Europy;
- 5) przedstawia przyczyny i skutki migracji zagranicznych w Polsce;
- 6) przedstawia na podstawie materiałów źródłowych zróżnicowanie narodowościowe, etniczne i wyznaniowe ludności Polski;
- 7) wykazuje znaczenie poszczególnych sektorów gospodarki w rozwoju kraju oraz określa różnice w strukturze zatrudnienia ludności w Polsce i wybranych państwach europejskich;
- 8) analizuje poziom urbanizacji w Polsce i Europie, rozmieszczenie i wielkość miast w Polsce oraz identyfikuje przyczyny rozwoju największych polskich miast;
- 9) opisuje warunki przyrodnicze i pozaprzyrodnicze rozwoju rolnictwa w Polsce;
- 10) przedstawia na podstawie map przestrzenne zróżnicowanie głównych upraw i chowu zwierząt w Polsce oraz ich znaczenie gospodarcze;
- 11) wyjaśnia przyczyny zmian w strukturze przemysłu Polski;
- 12) podaje przykłady różnych rodzajów usług w Polsce;
- 13) charakteryzuje na przykładach walory turystyczne Polski oraz wybrane obiekty z Listy Światowego Dziedzictwa Kulturowego i Przyrodniczego Ludzkości położone w Polsce;
- 14) podaje przykłady osiągnięć Polaków w różnych dziedzinach życia społeczno-gospodarczego oraz sukcesów polskich przedsiębiorstw na arenie międzynarodowej.

XI. Relacje między elementami środowiska geograficznego na przykładzie wybranych obszarów Polski. Wpływ: sposobu zagospodarowania dorzecza na występowanie powodzi; warunków przyrodniczych (zasobów surowców mineralnych, wiatru, wód i usłonecznienia) i pozaprzyrodniczych na energetykę; rozwoju dużych miast na przekształcenia strefy podmiejskiej; procesów migracyjnych na strukturę wieku i zmiany w zaludnieniu obszarów wiejskich; przemian gospodarczych po 1989 r. na zmiany struktury zatrudnienia; transportu na rozwój działalności gospodarczej; walorów środowiska przyrodniczego i dziedzictwa kulturowego na rozwój turystyki. Uczeń:

- 1) przedstawia metody ochrony przeciwpowodziowej oraz określa wpływ zabudowy obszarów zalewowych i tworzenia sztucznych zbiorników wodnych na występowanie i skutki powodzi na przykładzie Dolnego Śląska i Małopolski;

- 2) analizuje warunki przyrodnicze i pozaprzyrodnicze sprzyjające produkcji energii ze źródeł nieodnawialnych i odnawialnych oraz określa ich wpływ na rozwój energetyki na przykładzie województw pomorskiego i łódzkiego;
- 3) identyfikuje związki między rozwojem dużych miast a zmianami w strefach podmiejskich w zakresie użytkowania i zagospodarowania terenu, stylu zabudowy oraz struktury ludności na przykładzie obszarów metropolitalnych Warszawy i Krakowa;
- 4) wyjaśnia wpływ migracji na strukturę wieku i zmiany w zaludnieniu na obszarach wiejskich na przykładach wybranych gmin województw zachodniopomorskiego i podlaskiego;
- 5) wykazuje wpływ przemian gospodarczych w Polsce po 1989 r. na zmiany struktury zatrudnienia na przykładzie konurbacji katowickiej i aglomeracji łódzkiej;
- 6) identyfikuje związki między transportem morskim a lokalizacją inwestycji przemysłowych i usługowych na przykładzie Trójmiasta;
- 7) określa wpływ walorów przyrodniczych Pobrzeża Bałtyku oraz dziedzictwa kulturowego Małopolski na rozwój turystyki na tych obszarach.

XII. Własny region: źródła informacji o regionie; dominujące cechy środowiska przyrodniczego i gospodarki; walory turystyczne. Uczeń:

- 1) wskazuje położenie swojego regionu geograficznego na mapie Polski;
- 2) podaje główne cechy środowiska przyrodniczego regionu na podstawie map tematycznych;
- 3) prezentuje główne cechy gospodarki regionu na podstawie wyszukanych danych statystycznych i map tematycznych;
- 4) przedstawia w wybranej formie (np. prezentacji multimedialnej, plakatu, filmu, wystawy fotograficznej) przyrodnicze i kulturowe walory regionu;
- 5) projektuje trasę wycieczki krajoznawczej po własnym regionie na podstawie wyszukanych źródeł informacji;
- 6) wykazuje zależności między elementami środowiska geograficznego na podstawie obserwacji terenowych przeprowadzonych w wybranym miejscu własnego regionu.

XIII. „Mała ojczyzna”: obszar, środowisko geograficzne, atrakcyjność, tożsamość. Uczeń:

- 1) określa obszar utożsamiany z własną „małą ojczyzną” jako symboliczną przestrzeń w wymiarze lokalnym (np. gmina, miasto, wieś, dzielnica dużego miasta lub układ lokalny o nieokreślonych granicach administracyjnych);
- 2) rozpoznaje w terenie główne obiekty decydujące o atrakcyjności „małej ojczyzny”;
- 3) przedstawia w wybranej formie (np. prezentacji multimedialnej, plakatu, filmu, wystawy fotograficznej) atrakcyjność „małej ojczyzny” jako miejsca zamieszkania i działalności gospodarczej na podstawie informacji wyszukanych w różnych źródłach;
- 4) projektuje na podstawie własnych obserwacji terenowych działania służące zachowaniu walorów środowiska geograficznego (przyrodniczego i kulturowego) oraz poprawie warunków życia lokalnej społeczności.

XIV. Wybrane problemy i regiony geograficzne Azji: Azja jako kontynent kontrastów geograficznych; pacyficzny „pierścień ognia”; klimat monsunowy w Azji Południowo-Wschodniej; Japonia – gospodarka na tle warunków przyrodniczych i społeczno-kulturowych; Chiny – rozmieszczenie ludności, problemy demograficzne oraz znaczenie w gospodarce światowej; Indie krajem wielkich możliwości rozwojowych oraz kontrastów społecznych i gospodarczych; Bliski Wschód – kultura regionu, ropa naftowa, obszar konfliktów zbrojnych. Uczeń:

- 1) wykazuje na podstawie map ogólnogeograficznych i tematycznych, że Azja jest obszarem wielkich geograficznych kontrastów;
- 2) identyfikuje związki między przebiegiem granic płyt litosfery a występowaniem rowów tektonicznych, wulkanów, trzęsień ziemi i tsunami;
- 3) dyskutuje na temat sposobów zapobiegania tragicznym skutkom trzęsień ziemi i tsunami;
- 4) wykazuje związek między cechami klimatu monsunowego a rytmem upraw i „kulturą ryżu” w Azji Południowo-Wschodniej;
- 5) przedstawia znaczenie warunków przyrodniczych i czynników społeczno-kulturowych w tworzeniu nowoczesnej gospodarki Japonii;
- 6) na podstawie mapy wyjaśnia zróżnicowanie gęstości zaludnienia na obszarze Chin;
- 7) przedstawia kierunki rozwoju gospodarczego Chin oraz ocenia ich znaczenie w gospodarce światowej;
- 8) przedstawia możliwości rozwoju gospodarczego Indii oraz kontrasty społeczne w tym kraju;
- 9) charakteryzuje region Bliskiego Wschodu pod względem cech kulturowych oraz zasobów ropy naftowej i poziomu rozwoju gospodarczego;

- 10) wskazuje na mapie miejsca konfliktów zbrojnych na Bliskim Wschodzie, identyfikuje ich główne przyczyny i skutki.

XV. Wybrane problemy i regiony geograficzne Afryki: położenie Afryki i jego wpływ na cyrkulację powietrza i rozmieszczenie opadów atmosferycznych; strefowość klimatyczno-roślinno-glebową; warunki gospodarowania człowieka w strefie Sahelu – problem zachowania równowagi ekologicznej; rozwój turystyki w Afryce; przyczyny niedożywienia w Afryce; tradycyjna i nowoczesna gospodarka w Afryce. Uczeń:

- 1) wykazuje związek rozmieszczenia opadów w Afryce z cyrkulacją powietrza w strefie międzyzwrotnikowej;
- 2) wyjaśnia na podstawie map tematycznych istnienie strefowości klimatyczno-roślinno-glebowej w Afryce;
- 3) wyjaśnia związki między warunkami przyrodniczymi a możliwościami gospodarowania w strefie Sahelu oraz przyczyny procesu pustynnienia;
- 4) określa związki między walorami przyrodniczymi i kulturowymi a rozwojem turystyki na przykładzie wybranego kraju Afryki;
- 5) identyfikuje na podstawie tekstów źródłowych przyczyny i skutki niedożywienia ludności Afryki;
- 6) określa rolę tradycyjnych i nowoczesnych działów gospodarki w rozwoju wybranych krajów Afryki.

XVI. Wybrane problemy i regiony geograficzne Ameryki Północnej i Południowej: rozciągłość południkowa i ukształtowanie powierzchni; cyklony w Ameryce Północnej; problemy zagospodarowania Amazonii; sytuacja rdzennej ludności; slumsy w wielkich miastach; megalopolis; Dolina Krzemowa jako przykład technopolii; znaczenie gospodarcze Stanów Zjednoczonych w świecie. Uczeń:

- 1) przedstawia cechy ukształtowania powierzchni Ameryki Północnej i Południowej na podstawie map;
- 2) identyfikuje skutki występowania tornad i cyklonów tropikalnych w Ameryce Północnej;
- 3) identyfikuje konflikt interesów między gospodarczym wykorzystaniem Amazonii a ekologicznymi skutkami jej wylesiania;
- 4) ocenia sytuację rdzennej ludności na przykładzie Ameryki Północnej lub Południowej;
- 5) określa cechy megalopolis w Ameryce Północnej oraz wyjaśnia przyczyny powstawania slumsów w wielkich miastach na przykładzie Ameryki Południowej;

- 6) na przykładzie Doliny Krzemowej wyjaśnia przyczyny rozwoju technopolii oraz jej znaczenie w rozwoju gospodarki opartej na wiedzy;
- 7) na podstawie danych statystycznych określa rolę Stanów Zjednoczonych w gospodarce światowej.

XVII. Wybrane problemy i regiony geograficzne Australii i Oceanii: środowisko przyrodnicze; rozmieszczenie ludności i gospodarka. Uczeń:

- 1) przedstawia specyfikę środowiska przyrodniczego Australii i Oceanii;
- 2) przedstawia rozmieszczenie ludności i główne cechy gospodarki Australii na tle warunków przyrodniczych.

XVIII. Geografia obszarów okołobiegunowych: środowisko przyrodnicze; skutki zmian klimatu. Uczeń:

- 1) charakteryzuje położenie i środowisko przyrodnicze Antarktydy oraz wyjaśnia konieczność zachowania jej statusu określonego Traktatem Antarktycznym;
- 2) wyszukuje i prezentuje informacje o skutkach zmian klimatycznych, w tym zmianach zlodzenia, dla środowiska geograficznego obszarów okołobiegunowych.

Warunki i sposób realizacji

Zakłada się realizację przedstawionych treści kształcenia, podzielonych na 18 działów tematycznych, w klasach od piątej do ósmej. Proponuje się następujące założenia realizacji działów tematycznych w poszczególnych klasach: w V klasie: działy I–IV, w VI klasie: działy V–VIII, w VII klasie: działy IX–XIII, w VIII klasie: działy XIV–XVIII.

Zasadnicza część podstawy programowej w zakresie przedmiotu geografia zawiera zarówno treści nauczania, jak i związane z nimi wymagania szczegółowe. Bardzo istotne jest ich właściwe odczytywanie. Wyartykułowane treści wskazują dość szeroko na zagadnienia, których dotyczyć może materiał realizowany podczas zajęć – daje to nauczycielowi pewną swobodę w doborze szczegółowych treści zajęć. Natomiast wymienione pod treściami, powiązane z nimi wymagania szczegółowe, powinno być traktowane jako efekt, do osiągnięcia którego (i tylko tego) powinien czuć się zobowiązany zarówno uczeń, jak również nauczyciel, np. jeśli treść wymagania brzmi: „na przykładzie Islandii określa związek między położeniem na granicy płyt litosfery a występowaniem wulkanów i trzęsień ziemi” to należy skupić uwagę na wyeksponowaniu tego związku przez: wyjaśnienie co to są płyty litosfery, ukazanie

położenia Islandii na granicy odsuwających się od siebie płyt, przybliżenie zjawiska trzęsień ziemi, wybuchu wulkanu i ewentualnie gejzerów jako zjawisk, które towarzyszą rozsuwaniu się płyt litosfery. Nie ma potrzeby szczegółowego analizowania budowy wnętrza Ziemi, procesu subdukcji i ryftu, szczegółowego omawiania przyczyn i skutków trzęsienia ziemi oraz powstawania wulkanów, analizowania budowy wulkanu czy produktów jego wybuchu. Istotą tych zajęć jest dążenie do ukazania zależności i zainteresowania ucznia zjawiskiem, a nie opanowanie wielu nowych pojęć i poznania szczegółów zjawisk i procesów. Należy podkreślić, że dobór treści wymagań szczegółowych sprzyja kształtowaniu postaw opisanych w wymaganiach ogólnych, które wskazują konieczność systematycznych działań nauczyciela, np. jeśli treść wymagania ogólnego brzmi „kształtowanie poczucia dumy z piękna ojczystej przyrody i dorobku narodu”, to podczas realizacji odpowiednich wymagań szczegółowych z różnych działów należy eksponować znaczenie np. obiektów dziedzictwa przyrodniczego i kulturowego własnego regionu i Polski, krajobrazów Polski, walorów przyrodniczych, kulturowych, turystycznych, sukcesów polskich naukowców, podróżników czy przedsiębiorstw na arenie międzynarodowej. Celem działań nauczyciela w zakresie kształtowania postaw powinno być wdrożenie odpowiednich zasad postępowania w życiu codziennym, a następnie podejmowanie przez uczniów samodzielnych działań w tym zakresie, takich jak np. planowanie i realizowanie podróży w celu poznawania dziedzictwa przyrodniczego i kulturowego Polski.

Głównym celem poznawania krajobrazów w klasie V jest przybliżenie najważniejszych cech krajobrazów, kształtowanie w uczniach umiejętności ich opisu oraz rozumienie prostych współzależności. Ważną umiejętnością kształconą w tej klasie jest czytanie mapy, wskazywanie na niej położenia krain geograficznych Polski oraz obszarów o określonych cechach krajobrazu. W dziale II wskazano konkretne krainy, na przykładzie których omawiane winny być poszczególne typy krajobrazów. Istnieje jednak możliwość realizacji wymienionych w tym dziale wymagań także w odniesieniu do innych krain geograficznych bliższych uczniom, w ramach dodatkowego czasu, jaki pozostaje do dyspozycji nauczyciela. Przy poznawaniu krajobrazów świata ważne jest wykorzystywanie klimatogramów i map klimatycznych do wyjaśniania zależności między położeniem wybranych krajobrazów na kuli ziemskiej, warunkami klimatycznymi, roślinnością i innymi głównymi cechami krajobrazów. Istotnym założeniem dydaktycznym jest kształtowanie umiejętności porównywania, to jest przeciwstawiania (określania różnic) i podawania podobieństw w cechach zestawionych parami krajobrazów świata. Wprowadzenie ruchów Ziemi po krajobrazach pozwala na potraktowanie

poznawania zróżnicowania strefowego krajobrazów jako swego rodzaju sytuacji problemowej, poprzedzającej postawienie problemu dotyczącego przyczyn tego zróżnicowania, a następnie szukania jego rozwiązania w istnieniu stref oświetlenia jako najważniejszej konsekwencji ruchu obiegowego.

Kluczowym zadaniem geografii w klasie VI–VIII, odnoszącym się do geografii regionalnej Europy i świata, jest rozumienie zróżnicowania środowiska geograficznego na Ziemi, najważniejszych problemów współczesnego świata jak również kontynuacja poznawania relacji człowiek – przyroda. Dobór regionów uwarunkowany jest rangą, aktualnością i reprezentatywnością problemów, które można omówić na ich przykładzie. Został on również podporządkowany poznaniu podstaw geografii ogólnej: fizycznej i społeczno-ekonomicznej. Jest przy tym istotne, aby ukazując dane zjawisko lub proces geograficzny na dobrze dobranym, poglądowym przykładzie, nie ograniczać jego występowania do tego jednego miejsca, ale dokonywać jak najczęściej tzw. transferu, to jest szukania i wskazywania na mapie innych miejsc, w których ono również występuje. Treści z zakresu geografii regionalnej powinny być okazją do określania wzajemnych relacji człowiek – przyroda oraz służyć rozwijaniu myślenia geograficznego, szczególnie myślenia przyczynowo-skutkowego, dotyczącego poznawania związków i zależności zachodzących:

- 1) w samym środowisku przyrodniczym;
- 2) między warunkami naturalnymi i gospodarką człowieka;
- 3) w gospodarce i życiu społeczno-kulturowym na poznawanych obszarach.

Ten rodzaj poznania powinien pomóc uczniowi lepiej rozumieć współczesną rzeczywistość, zachodzące w niej zmiany oraz zróżnicowanie regionalne świata. Istotne jest przy tym koncentrowanie treści lekcji na przewodnim zagadnieniu, zależnościach, natomiast unikanie wprowadzania wątków pobocznych oraz stylu encyklopedyczno-schematycznego. Ważne jest wprowadzanie w realizacji tematyki geografii regionalnej myślenia refleksyjnego i kontemplacji (m.in. krajobrazu, znaczeń nadawanych mu przez społeczności zamieszkujące dane terytorium, odmienności doświadczeń mieszkańców obszarów o różnych warunkach przyrodniczych). Warto w planowaniu lekcji przewidzieć czas na analizę odpowiednio dobranych materiałów ilustracyjnych, prezentujących typowy dla danego regionu krajobraz kulturowy, wyrażający relacje przyroda – człowiek i człowiek – przyroda.

W klasie VII uczeń poznaje geografję Polski. Poszczególne zagadnienia z zakresu geografii fizycznej i geografii społeczno-ekonomicznej rozpatrywane są na tle geografii Europy. Powiązanie treści odnoszących się do geografii własnego kraju z podobnymi dotyczącymi

Europy pozwala na ukazanie związków i zależności poszczególnych zjawisk, procesów i problemów. Ukazywanie relacji między elementami środowiska geograficznego na wybranych obszarach Polski pozwala na praktyczne wykorzystywanie wiedzy i umiejętności geograficznych w celu lepszego rozumienia współzależności w środowisku geograficznym ojczystego kraju. Nauczyciel może rozszerzyć podstawowy zakres treści dotyczący środowiska przyrodniczego oraz społeczeństwa i gospodarki Polski o przykłady miejsc, które uzna za niezbędne do pełniejszego przedstawienia relacji między elementami środowiska geograficznego w Polsce. Dotyczy to w szczególności działu XI, w którym wymagania można osiągnąć także na przykładzie województwa lub aglomeracji bliskich uczniom, pod warunkiem występowania wymienionych zależności na tym terenie i porównania z innym, wskazanym w tym dziale, obszarem.

Ważnymi metodami i formami kształcenia są realizacja projektu edukacyjnego oraz zajęcia w terenie. Szkoła powinna zapewnić warunki do bezpiecznego prowadzenia przez uczniów prac badawczych oraz obserwacji terenowych, koniecznych do realizacji niektórych wymagań, co zostało oznaczone w ich treści. Podczas tych zajęć nauczyciel winien otrzymać wsparcie ze strony dyrekcji szkoły, władz samorządowych i społeczności lokalnej, a sam aktywnie uczestniczyć w tworzeniu odpowiednich warunków organizacyjnych do ich prowadzenia. Zakres tych zajęć nie powinien być ograniczony do wymagań szczegółowych, w których zamieszczono informację o konieczności ich przeprowadzenia w terenie. Ważne jest, aby podczas zajęć organizowanych w terenie była wykorzystywana mapa. Zbieranie materiałów i informacji o własnym regionie i „małej ojczyźnie” może być zakończone publiczną prezentacją opracowanych wyników na forum klasy lub szkoły (np. w obecności rodziców w ostatnim miesiącu roku szkolnego).

Wykorzystanie walorów edukacyjno-wychowawczych geografii i realizacja zakładanych osiągnięć ucznia może zachodzić tylko w warunkach aktywnego i świadomego konstruowania wiedzy przez ucznia, a nie transmisji wiedzy od nauczyciela do ucznia.

Realizacja celów kształcenia geograficznego powinna odbywać się przez:

- 1) stosowanie metod umożliwiających kształtowanie umiejętności obserwacji (krajobrazów, zjawisk, procesów naturalnych i antropogenicznych) podczas zajęć w terenie (obowiązkowych i realizowanych w znacznie większym wymiarze niż dotychczas);
- 2) traktowanie mapy (w tym cyfrowej) jako podstawowego źródła informacji oraz pomocy służącej kształtowaniu umiejętności myślenia geograficznego;

- 3) wykorzystanie technologii informacyjno-komunikacyjnych do pozyskiwania, gromadzenia, analizy i prezentacji informacji o środowisku geograficznym i działalności człowieka, w tym map synoptycznych oraz informacji o skutkach zmian klimatu;
- 4) stosowanie metody projektu w celu stworzenia warunków do podejmowania przez uczniów badań terenowych oraz konfrontowania informacji pozyskanych z różnych źródeł wiedzy geograficznej (w tym zasobów cyfrowych) z samodzielnie zgromadzonymi danymi;
- 5) organizowanie debat, seminariów, konkursów, wystaw fotograficznych, opracowywanie przewodników, folderów, portfolio, w tym z wykorzystaniem środków informatycznych i nowoczesnych technik multimedialnych;
- 6) stosowanie w większym zakresie strategii wyprzedzającej, która polega na wcześniejszym przygotowywaniu się uczniów do lekcji, przez zbieranie informacji, wykonywanie zadań oraz samodzielne uczenie się przed lekcją z wykorzystaniem m.in. odpowiednich aplikacji komputerowych i zasobów Internetu;
- 7) wprowadzenie takich metod i środków, które stwarzają warunki do dostrzegania piękna otaczającego świata w różnych jego aspektach, sprzyjających kontemplacji wartości przyrody i obiektów dziedzictwa kulturowego;
- 8) stosowanie w jak największym zakresie pracy w grupach, stwarzającej warunki do kształtowania umiejętności komunikacji, współpracy, odpowiedzialności.

Istotne jest odejście od metod podających i przejście do kształcenia poszukującego. Najbardziej kształcącymi metodami nauczania są te, które aktywizują ucznia, umożliwiając mu konstruowanie wiedzy przez samodzielne obserwowanie, analizowanie, porównywanie, wnioskowanie, ocenianie, projektowanie i podejmowanie działań sprzyjających rozwiązywaniu problemów dotyczących środowiska geograficznego. Do decyzji nauczyciela pozostawia się rozszerzenie treści z zakresu pogody i klimatu – ze względu na ich znaczenie praktyczne – np. o analizę meteorogramów, a także aktualizowanie danych klimatycznych zamieszczonych w podręcznikach. Ważne jest stosowanie różnego rodzaju form ćwiczeniowych (z mapą, ilustracjami, tekstem źródłowym), metod aktywizujących (m.in. graficznego zapisu, decyzyjnych, metody problemowej, dyskusji, SWOT), metod waloryzacyjnych, w tym eksponujących.

Podstawową zasadą doboru środków dydaktycznych i metod powinno być systematyczne korzystanie z atlasu, ściennych map geograficznych oraz zasobów kartograficznych Internetu. Posługiwanie się mapą, orientowanie się w przestrzeni geograficznej, wykazywanie

zróźnicowania przestrzennego składników przyrodniczych i działalności człowieka w środowisku geograficznym oraz interpretacja treści map jest podstawowym celem edukacji na tym poziomie.

W nauczaniu i uczeniu się geografii w szkole podstawowej wskazane jest stosowanie metody studiów przykładowych stanowiących szczegółowe studium jednostki (regionu, jednostki administracyjnej, miasta, wsi, gospodarstwa rolnego, innych obiektów geograficznych) dobrze reprezentującego typowe cechy, zjawiska, procesy i relacje człowiek – przyroda.

BIOLOGIA

Cele kształcenia – wymagania ogólne

I. Znajomość różnorodności biologicznej oraz podstawowych zjawisk i procesów biologicznych. Uczeń:

- 1) opisuje, porządkuje i rozpoznaje organizmy;
- 2) wyjaśnia zjawiska i procesy biologiczne zachodzące w wybranych organizmach i w środowisku;
- 3) przedstawia i wyjaśnia zależności między organizmem a środowiskiem;
- 4) wykazuje, że różnorodność biologiczna jest wynikiem procesów ewolucyjnych.

II. Planowanie i przeprowadzanie obserwacji oraz doświadczeń; wnioskowanie w oparciu o ich wyniki. Uczeń:

- 1) określa problem badawczy, formułuje hipotezy, planuje i przeprowadza oraz dokumentuje obserwacje i proste doświadczenia biologiczne;
- 2) określa warunki doświadczenia, rozróżnia próbę kontrolną i badawczą;
- 3) analizuje wyniki i formułuje wnioski;
- 4) przeprowadza obserwacje mikroskopowe i makroskopowe preparatów świeżych i trwałych.

III. Posługiwanie się informacjami pochodzącymi z analizy materiałów źródłowych. Uczeń:

- 1) wykorzystuje różnorodne źródła i metody pozyskiwania informacji;
- 2) odczytuje, analizuje, interpretuje i przetwarza informacje tekstowe, graficzne i liczbowe;

- 3) posługuje się podstawową terminologią biologiczną.

IV. Rozumowanie i zastosowanie nabytej wiedzy do rozwiązywania problemów biologicznych. Uczeń:

- 1) interpretuje informacje i wyjaśnia zależności przyczynowo-skutkowe między zjawiskami, formułuje wnioski;
- 2) przedstawia opinie i argumenty związane z omawianymi zagadnieniami biologicznymi.

V. Znajomość uwarunkowań zdrowia człowieka. Uczeń:

- 1) analizuje związek między własnym postępowaniem a zachowaniem zdrowia oraz rozpoznaje sytuacje wymagające konsultacji lekarskiej;
- 2) uzasadnia znaczenie krwiodawstwa i transplantacji narządów.

VI. Postawa wobec przyrody i środowiska. Uczeń:

- 1) uzasadnia konieczność ochrony przyrody;
- 2) prezentuje postawę szacunku wobec siebie i wszystkich istot żywych;
- 3) opisuje i prezentuje postawę i zachowania człowieka odpowiedzialnie korzystającego z dóbr przyrody.

Treści nauczania – wymagania szczegółowe

I. Organizacja i chemizm życia. Uczeń:

- 1) przedstawia hierarchiczną organizację budowy organizmów;
- 2) dokonuje obserwacji mikroskopowych komórki (podstawowej jednostki życia), rozpoznaje (pod mikroskopem, na schemacie, na zdjęciu lub na podstawie opisu) podstawowe elementy budowy komórki (błona komórkowa, cytoplazma, jądro komórkowe, chloroplast, mitochondrium, wakuola, ściana komórkowa) i przedstawia ich funkcje;
- 3) porównuje budowę komórki bakterii, roślin i zwierząt, wskazując cechy umożliwiające ich rozróżnienie;
- 4) przedstawia istotę fotosyntezy jako jednego ze sposobów odżywiania się organizmów (substraty, produkty i warunki przebiegu procesu) oraz planuje i przeprowadza doświadczenie wykazujące wpływ wybranych czynników na intensywność procesu fotosyntezy;

- 5) przedstawia oddychanie tlenowe i fermentację jako sposoby uwalniania energii potrzebnej do życia (substraty, produkty i warunki przebiegu procesów) oraz planuje i przeprowadza doświadczenie wykazujące, że podczas fermentacji drożdże wydzielają dwutlenek węgla;
- 6) przedstawia czynności życiowe organizmów.

II. Różnorodność życia.

1. Klasyfikacja organizmów. Uczeń:

- 1) przedstawia zasady systemu klasyfikacji biologicznej;
- 2) przedstawia charakterystyczne cechy organizmów pozwalające przyporządkować je do odpowiedniego królestwa.

2. Wirusy – bezkomórkowe formy materii. Uczeń:

- 1) uzasadnia, dlaczego wirusy nie są organizmami;
- 2) przedstawia drogi rozprzestrzeniania się i zasady profilaktyki chorób wywoływanych przez wirusy (grypa, ospa, różyczka, świnka, odra, AIDS).

3. Bakterie – organizmy jednokomórkowe. Uczeń:

- 1) podaje miejsca występowania bakterii;
- 2) przedstawia czynności życiowe bakterii;
- 3) przedstawia drogi rozprzestrzeniania się i zasady profilaktyki chorób wywoływanych przez bakterie (gruźlica, borelioza, tężec, salmonelloza);
- 4) wyjaśnia znaczenie bakterii w przyrodzie i dla człowieka.

4. Różnorodność i jedność roślin:

1) mchy – uczeń:

- a) dokonuje obserwacji przedstawicieli mchów (zdjęcia, ryciny, okazy żywe) i przedstawia cechy ich budowy zewnętrznej,
- b) na podstawie obecności charakterystycznych cech identyfikuje nieznaną organizm jako przedstawiciela mchów;

2) paprociowe – uczeń:

- a) dokonuje obserwacji przedstawicieli paprociowych (zdjęcia, ryciny, okazy żywe) oraz przedstawia cechy ich budowy zewnętrznej,
- b) na podstawie obecności charakterystycznych cech identyfikuje nieznaną organizm jako przedstawiciela paprociowych,
- c) wyjaśnia znaczenie paprociowych w przyrodzie;

3) rośliny nagonasienne – uczeń:

- a) przedstawia cechy budowy zewnętrznej rośliny nagonasiennej na przykładzie sosny,
 - b) rozpoznaje przedstawicieli rodzimych drzew nagonasiennych,
 - c) przedstawia znaczenie roślin nagonasiennych w przyrodzie i dla człowieka;
- 4) rośliny okrytonasienne – uczeń:
- a) rozróżnia formy morfologiczne roślin okrytonasiennych (rośliny zielne, krzewinki, krzewy, drzewa),
 - b) dokonuje obserwacji rośliny okrytonasiennej (zdjęcia, ryciny, okazy żywe); rozpoznaje jej organy i określa ich funkcje (korzeń, łodyga, liść, kwiat, owoc),
 - c) rozróżnia elementy budowy kwiatu i określa ich funkcje w rozmnażaniu płciowym,
 - d) planuje i przeprowadza doświadczenie wykazujące wpływ wybranego czynnika środowiska (temperatura, dostęp światła lub wody) na proces kiełkowania nasion,
 - e) przedstawia sposoby rozprzestrzeniania się nasion,
 - f) rozpoznaje przedstawicieli rodzimych drzew liściastych,
 - g) przedstawia znaczenie roślin okrytonasiennych w przyrodzie i dla człowieka;
- 5) uczeń identyfikuje nieznaną organizm jako przedstawiciela jednej z grup wymienionych w pkt 1–4 na podstawie jego cech morfologicznych.
5. Grzyby – organizmy cudzożywne. Uczeń:
- 1) przedstawia środowiska życia grzybów (w tym grzybów porostowych);
 - 2) wymienia cechy umożliwiające zaklasyfikowanie organizmu do grzybów;
 - 3) wykazuje różnorodność budowy grzybów (jednokomórkowe, wielokomórkowe);
 - 4) przedstawia wybrane czynności życiowe grzybów (odżywianie, oddychanie);
 - 5) przedstawia znaczenie grzybów w przyrodzie i dla człowieka.
6. Różnorodność i jedność świata zwierząt:
- 1) tkanki – uczeń dokonuje obserwacji i rozpoznaje (pod mikroskopem, na schemacie, na zdjęciu lub na podstawie opisu) tkanki zwierzęce na przykładzie organizmu człowieka (tkanka nabłonkowa, mięśniowa, łączna, nerwowa) i wskazuje ich cechy adaptacyjne do pełnienia określonych funkcji;
 - 2) płazińce – uczeń:
 - a) przedstawia środowiska i tryb życia płazińców,
 - b) obserwuje przedstawicieli płazińców (zdjęcia, filmy, schematy itd.) i przedstawia cechy wspólne tej grupy zwierząt,

- c) wykazuje związek budowy morfologicznej tasiemców z pasożytniczym trybem życia,
 - d) przedstawia drogi inwazji płazińców pasożytniczych i omawia sposoby profilaktyki chorób wywoływanych przez wybrane pasożyty (tasiemiec uzbrojony i tasiemiec nieuzbrojony);
- 3) nicienie – uczeń:
- a) przedstawia środowisko i tryb życia nicieni,
 - b) dokonuje obserwacji przedstawicieli nicieni (zdjęcia, filmy, schematy itd.) i przedstawia cechy wspólne tej grupy zwierząt,
 - c) przedstawia drogi inwazji nicieni pasożytniczych (owsik) i omawia sposoby profilaktyki owsicy;
- 4) pierścienice (skąposzczety i pijawki) – uczeń:
- a) przedstawia środowisko życia, cechy morfologiczne oraz przystosowania pierścienic do trybu życia,
 - b) dokonuje obserwacji poznanych przedstawicieli pierścienic (zdjęcia, filmy, schematy itd.) i przedstawia cechy wspólne tej grupy zwierząt,
 - c) przedstawia znaczenie pierścienic w przyrodzie i dla człowieka;
- 5) stawonogi (skorupiaki, owady i pajęczaki) – uczeń:
- a) przedstawia środowisko życia, cechy morfologiczne oraz tryb życia skorupiaków, owadów i pajęczaków oraz wskazuje cechy adaptacyjne umożliwiające im opanowanie różnych środowisk,
 - b) dokonuje obserwacji przedstawicieli stawonogów (zdjęcia, filmy, schematy itd.) i przedstawia cechy wspólne tej grupy zwierząt,
 - c) przedstawia znaczenie stawonogów w przyrodzie i dla człowieka;
- 6) mięczaki – uczeń:
- a) przedstawia środowisko życia, cechy morfologiczne oraz tryb życia ślimaków, małży i głowonogów,
 - b) dokonuje obserwacji przedstawicieli mięczaków (zdjęcia, filmy, schematy itd.) i przedstawia cechy wspólne tej grupy zwierząt,
 - c) przedstawia znaczenie mięczaków w przyrodzie i dla człowieka;
- 7) różnorodność zwierząt bezkręgowych – uczeń identyfikuje nieznanego organizm jako przedstawiciela jednej z grup wymienionych w pkt 2–6 na podstawie jego cech morfologicznych;
- 8) ryby kostnoszkieletowe – uczeń:

- a) dokonuje obserwacji przedstawicieli ryb (zdjęcia, filmy, schematy, hodowle akwariowe itd.) i przedstawia ich cechy wspólne oraz opisuje przystosowania ryb do życia w wodzie,
 - b) określa ryby jako zwierzęta zmiennocieplne,
 - c) przedstawia sposób rozmnażania i rozwój ryb,
 - d) przedstawia znaczenie ryb w przyrodzie i dla człowieka;
- 9) płazy bezogonowe i ogoniaste – uczeń:
- a) dokonuje obserwacji przedstawicieli płazów (zdjęcia, filmy, schematy, okazy naturalne w terenie itd.) i przedstawia ich cechy wspólne oraz opisuje przystosowania płazów do życia w wodzie i na lądzie,
 - b) określa płazy jako zwierzęta zmiennocieplne,
 - c) przedstawia sposób rozmnażania i rozwój płazów,
 - d) przedstawia znaczenie płazów w przyrodzie i dla człowieka;
- 10) gady – uczeń:
- a) dokonuje obserwacji przedstawicieli gadów (zdjęcia, filmy, schematy, okazy naturalne w terenie itd.) i przedstawia ich cechy wspólne oraz opisuje przystosowania gadów do życia na lądzie,
 - b) określa gady jako zwierzęta zmiennocieplne,
 - c) przedstawia sposób rozmnażania i rozwój gadów,
 - d) przedstawia znaczenie gadów w przyrodzie i dla człowieka;
- 11) ptaki – uczeń:
- a) przedstawia różnorodność środowisk życia i cech morfologicznych ptaków,
 - b) dokonuje obserwacji przedstawicieli ptaków (zdjęcia, filmy, schematy, okazy naturalne w terenie itd.) i przedstawia ich cechy wspólne oraz opisuje przystosowania ptaków do lotu,
 - c) określa ptaki jako zwierzęta stałocieplne,
 - d) przedstawia sposób rozmnażania i rozwój ptaków,
 - e) przedstawia znaczenie ptaków w przyrodzie i dla człowieka;
- 12) ssaki łożyskowe – uczeń:
- a) przedstawia różnorodność środowisk życia i cech morfologicznych ssaków,
 - b) dokonuje obserwacji przedstawicieli ssaków (zdjęcia, filmy, schematy, okazy naturalne w terenie, itd.) i przedstawia ich cechy wspólne,
 - c) określa ssaki jako zwierzęta stałocieplne,
 - d) przedstawia sposób rozmnażania i rozwój ssaków,

- e) przedstawia znaczenie ssaków w przyrodzie i dla człowieka;
- 13) różnorodność zwierząt kręgowych – uczeń:
- a) identyfikuje nieznanego organizm jako przedstawiciela jednej z gromad kręgowców wymienionych w pkt 8–12 na podstawie jego cech morfologicznych;
 - b) porównuje grupy kręgowców pod względem cech morfologicznych, rozmnażania i rozwoju oraz wykazuje związek tych cech z opanowaniem środowisk ich życia;
 - c) przedstawia przykłady działań człowieka wpływających na różnorodność ryb, płazów, gadów, ptaków i ssaków.

III. Organizm człowieka.

1. Skóra. Uczeń:

- 1) przedstawia funkcje skóry;
- 2) rozpoznaje elementy budowy skóry (na modelu, rysunku, według opisu itd.) oraz określa związek budowy tych elementów z funkcjami pełnionymi przez skórę;
- 3) uzasadnia konieczność konsultacji lekarskiej w przypadku rozpoznania niepokojących zmian na skórze;
- 4) podaje przykłady chorób skóry (grzybice skóry, czerniak) oraz zasady ich profilaktyki;
- 5) określa związek nadmiernej ekspozycji na promieniowanie UV ze zwiększonym ryzykiem występowania i rozwoju chorób nowotworowych skóry.

2. Układ ruchu. Uczeń:

- 1) rozpoznaje (na schemacie, rysunku, modelu, według opisu itd.) elementy szkieletu osiowego, obręczy i kończyn;
- 2) przedstawia funkcje kości; określa cechy budowy fizycznej kości;
- 3) przedstawia rolę i współdziałanie mięśni, ścięgien, kości i stawów w wykonywaniu ruchów;
- 4) analizuje wpływ aktywności fizycznej na prawidłową budowę i funkcjonowanie układu ruchu;
- 5) podaje zasady profilaktyki skrzywień kręgosłupa.

3. Układ pokarmowy i odżywianie się. Uczeń:

- 1) rozpoznaje (na schemacie, rysunku, modelu, według opisu itd.) elementy układu pokarmowego; przedstawia ich funkcje oraz określa związek budowy tych elementów z pełnioną funkcją;

- 2) rozpoznaje (na schemacie, rysunku, modelu, według opisu itd.) rodzaje zębów oraz określa ich znaczenie w mechanicznej obróbce pokarmu; przedstawia przyczyny próchnicy i zasady jej profilaktyki;
 - 3) przedstawia źródła i określa znaczenie składników pokarmowych (białka, cukry, tłuszcze, witaminy, sole mineralne i woda) dla prawidłowego funkcjonowania organizmu;
 - 4) wyjaśnia rolę błonnika w funkcjonowaniu układu pokarmowego oraz uzasadnia konieczność systematycznego spożywania owoców i warzyw;
 - 5) uzasadnia konieczność stosowania diety zróżnicowanej i dostosowanej do potrzeb organizmu (wiek, płeć, stan zdrowia, aktywność fizyczna itp.), przedstawia i analizuje konsekwencje zdrowotne niewłaściwego odżywiania (otyłość, anoreksja, bulimia, cukrzyca);
 - 6) podaje przykłady chorób układu pokarmowego (WZW A, WZW B, WZW C, rak jelita grubego) oraz zasady ich profilaktyki.
4. Układ krążenia. Uczeń:
- 1) rozpoznaje elementy budowy układu krążenia (na schemacie, rysunku, według opisu itd.) i przedstawia ich funkcje;
 - 2) analizuje krążenie krwi w obiegu małym i dużym;
 - 3) przedstawia rolę głównych składników krwi (krwinki czerwone i białe, płytki krwi, osocze);
 - 4) wymienia grupy krwi układu ABO i Rh oraz przedstawia społeczne znaczenie krwiodawstwa;
 - 5) przedstawia zasady prawidłowego pomiaru ciśnienia tętniczego krwi i stosuje się do tych zasad podczas wykonywania pomiaru;
 - 6) analizuje wpływ aktywności fizycznej i prawidłowej diety na funkcjonowanie układu krążenia;
 - 7) podaje zasady profilaktyki chorób układu krążenia (miażdżyca, nadciśnienie tętnicze, zawał serca);
 - 8) uzasadnia konieczność okresowego wykonywania badań kontrolnych krwi, pomiaru tętna i ciśnienia tętniczego.
5. Układ odpornościowy. Uczeń:
- 1) wskazuje lokalizację (na schemacie, rysunku, według opisu itd.) węzłów chłonnych oraz określa ich funkcje;
 - 2) rozróżnia odporność wrodzoną i nabytą;

- 3) przedstawia istotę działania szczepionek; podaje wskazania zastosowania szczepionek i uzasadnia konieczność stosowania obowiązkowych szczepień;
 - 4) przedstawia znaczenie przeszczepów oraz zgody na transplantację narządów;
 - 5) określa alergię jako nadwrażliwość układu odpornościowego na określony czynnik;
 - 6) określa AIDS jako zaburzenie mechanizmów odporności.
6. Układ oddechowy. Uczeń:
- 1) rozpoznaje elementy budowy układu oddechowego (na schemacie, modelu, rysunku, według opisu itd.) i przedstawia ich funkcje oraz określa związek budowy tych elementów z pełnioną funkcją;
 - 2) przedstawia mechanizm wentylacji płuc (wdech i wydech);
 - 3) analizuje przebieg wymiany gazowej w tkankach i w płucach; planuje i przeprowadza doświadczenie wykrywające obecność dwutlenku węgla oraz pary wodnej w powietrzu wydychanym;
 - 4) analizuje wpływ palenia tytoniu (bierne i czynne), zanieczyszczeń pyłowych powietrza na stan i funkcjonowanie układu oddechowego;
 - 5) podaje przykłady chorób układu oddechowego (angina, gruźlica, rak płuca) oraz zasady ich profilaktyki.
7. Układ moczowy i wydalanie. Uczeń:
- 1) przedstawia istotę procesu wydalania i podaje przykłady substancji, które są wydalane z organizmu człowieka (mocznik, dwutlenek węgla) oraz wymienia narządy biorące udział w ich wydalaniu;
 - 2) rozpoznaje elementy układu moczowego (na modelu, rysunku, według opisu itd.) oraz przedstawia ich funkcje;
 - 3) podaje przykłady chorób układu moczowego (zakażenia dróg moczowych, kamica nerkowa) oraz zasady ich profilaktyki;
 - 4) przedstawia znaczenie badania moczu w diagnostyce zakażeń układu moczowego, kamicy nerkowej i cukrzycy.
8. Układ nerwowy. Uczeń:
- 1) rozpoznaje elementy ośrodkowego i obwodowego układu nerwowego (na modelu, rysunku, według opisu itd.) oraz określa ich funkcje;
 - 2) opisuje łuk odruchowy i wymienia rodzaje odruchów; dokonuje obserwacji odruchu kolanowego;
 - 3) przedstawia sposoby radzenia sobie ze stresem;
 - 4) przedstawia znaczenie snu w prawidłowym funkcjonowaniu układu nerwowego;

- 5) przedstawia negatywny wpływ na funkcjonowanie układu nerwowego niektórych substancji psychoaktywnych: alkoholu, nikotyny (w tym w e-papierosach) oraz nadużywania kofeiny; przedstawia zagrożenia związane z zażywaniem narkotyków, środków dopingujących i dopalaczy.
9. Narządy zmysłów. Uczeń:
- 1) rozpoznaje elementy budowy oka (na modelu, rysunku, według opisu itd.) oraz przedstawia ich funkcje w powstawaniu obrazu;
 - 2) przedstawia przyczyny powstawania oraz sposoby korygowania wad wzroku (krótkowzroczność, dalekowzroczność);
 - 3) rozpoznaje elementy budowy ucha (na modelu, rysunku, według opisu itd.) oraz przedstawia ich funkcje;
 - 4) opisuje wpływ hałasu na zdrowie człowieka;
 - 6) przedstawia rolę zmysłu równowagi, smaku, węchu i dotyku; wskazuje umiejscowienie receptorów właściwych tym zmysłom oraz planuje i przeprowadza doświadczenie sprawdzające gęstość rozmieszczenia receptorów w skórze różnych części ciała.
10. Układ dokrewny. Uczeń:
- 1) wymienia gruczoły dokrewne (przysadka, tarczyca, trzustka, nadnercza, jądra i jajniki); wskazuje ich lokalizację i podaje nazwy hormonów wydzielanych przez nie (hormon wzrostu, tyroksyna, insulina, glukagon, adrenalina, testosteron, estrogeny i progesteron) oraz przedstawia rolę tych hormonów;
 - 2) przedstawia antagonistyczne działanie insuliny i glukagonu.
11. Rozmnażanie i rozwój. Uczeń:
- 1) rozpoznaje elementy budowy układu rozrodczego męskiego i żeńskiego (na schemacie, według opisu itd.) oraz podaje ich funkcje;
 - 2) opisuje fazy cyklu miesięczkowego kobiety;
 - 3) określa rolę gamet w procesie zapłodnienia;
 - 4) wymienia etapy rozwoju przedurodzeniowego człowieka (zygota, zarodek, płód) i wyjaśnia wpływ alkoholu i nikotyny na rozwój zarodka i płodu;
 - 5) przedstawia cechy fizycznego, psychicznego i społecznego dojrzewania człowieka;
 - 6) przedstawia zasady profilaktyki chorób przenoszonych drogą płciową;
 - 7) uzasadnia konieczność wykonywania badań kontrolnych jako sposobu wczesnego wykrywania raka piersi, raka szyjki macicy i raka prostaty.

IV. Homeostaza. Uczeń:

- 1) analizuje współdziałanie poszczególnych układów narządów w utrzymaniu niektórych parametrów środowiska wewnętrznego na określonym poziomie (temperatura, ilość wody w organizmie);
- 2) analizuje informacje dołączane do leków oraz wyjaśnia, dlaczego nie należy bez wyraźnej potrzeby przyjmować leków ogólnodostępnych i suplementów;
- 3) uzasadnia, że antybiotyki i inne leki należy stosować zgodnie z zaleceniem lekarza (dawka, godziny przyjmowania leku i długość kuracji).

V. Genetyka. Uczeń:

- 1) przedstawia strukturę i rolę DNA;
- 2) wskazuje znaczenie struktury podwójnej helisy w procesie replikacji DNA; podaje znaczenie procesu replikacji DNA;
- 3) opisuje budowę chromosomu (chromatydy, centromer) i podaje liczbę chromosomów komórek człowieka oraz rozróżnia autosomy i chromosomy płci;
- 4) przedstawia znaczenie biologiczne mitozy i mejozy, rozróżnia komórki haploidalne i diploidalne;
- 5) przedstawia nowotwory jako skutek niekontrolowanych podziałów komórkowych oraz przedstawia czynniki sprzyjające ich rozwojowi (np. niewłaściwa dieta, składniki dymu tytoniowego, niewłaściwy tryb życia, promieniowanie UV, promieniowanie X, zanieczyszczenia środowiska, wirus HPV);
- 6) przedstawia dziedziczenie jednogenowe, posługując się podstawowymi pojęciami genetyki (fenotyp, genotyp, gen, allel, homozygota, heterozygota, dominacja, recesywność);
- 7) przedstawia dziedziczenie płci u człowieka;
- 8) wyjaśnia dziedziczenie grup krwi człowieka (układ ABO, czynnik Rh);
- 9) określa, czym jest mutacja oraz wymienia możliwe przyczyny ich występowania (mutacje spontaniczne i wywołane przez czynniki mutagenne);
- 10) podaje przykłady chorób genetycznych człowieka warunkowanych mutacjami (mukowiscydoza, zespół Downa).

VI. Ewolucja życia. Uczeń:

- 1) wyjaśnia istotę procesu ewolucji organizmów i przedstawia źródła wiedzy o jej przebiegu;

- 2) wyjaśnia na przykładach, na czym polega dobór naturalny i sztuczny oraz przedstawia różnice między nimi;
- 3) przedstawia podobieństwa i różnice między człowiekiem a małpami człekokształtnymi jako wynik procesów ewolucyjnych.

VII. Ekologia i ochrona środowiska. Uczeń:

- 1) wskazuje żywe i nieożywione elementy ekosystemu oraz wykazuje, że są one powiązane różnorodnymi zależnościami;
- 2) opisuje cechy populacji (liczebność, zagęszczenie, rozrodczość, śmiertelność, struktura przestrzenna, wiekowa i płciowa);
- 3) analizuje oddziaływania antagonistyczne: konkurencję wewnątrzgatunkową i międzygatunkową, pasożytnictwo, drapieżnictwo i roślinożerność;
- 4) analizuje oddziaływania nieantagonistyczne: mutualizm i komensalizm;
- 5) przedstawia strukturę troficzną ekosystemu, rozróżnia producentów, konsumentów (I-go i dalszych rzędów) i destruentów oraz przedstawia ich rolę w obiegu materii i przepływie energii przez ekosystem;
- 6) analizuje zależności pokarmowe (łańcuchy pokarmowe i sieci troficzne), konstruuje proste łańcuchy pokarmowe (łańcuchy spasanía) oraz analizuje przedstawione (w postaci schematu) sieci i łańcuchy pokarmowe;
- 7) analizuje zakresy tolerancji organizmu na wybrane czynniki środowiska (temperatura, wilgotność);
- 8) przedstawia odnawialne i nieodnawialne zasoby przyrody oraz propozycje racjonalnego gospodarowania tymi zasobami zgodnie z zasadą zrównoważonego rozwoju;
- 9) przedstawia zagrożenia dla środowiska przyrodniczego wynikające z działań człowieka, w tym z antropogenicznej zmiany klimatu, a także sposoby zwalczania tych zagrożeń.

VIII. Zagrożenia różnorodności biologicznej. Uczeń:

- 1) przedstawia pojęcie różnorodności biologicznej;
- 2) analizuje wpływ człowieka na różnorodność biologiczną;
- 3) uzasadnia konieczność ochrony różnorodności biologicznej;
- 4) przedstawia wybrane formy ochrony przyrody w Polsce (parki narodowe, rezerваты przyrody, ochrona gatunkowa, pomniki przyrody) oraz uzasadnia konieczność ich stosowania dla zachowania gatunków i ekosystemów.

Warunki i sposób realizacji

Proponuje się realizację treści i wymagań następująco w:

- 1) klasach V dział I oraz część działu II (ust. 1–5);
- 2) klasach VI część działu II (dział II ust. 6);
- 3) klasach VII działy III i IV;
- 4) klasach VIII działy V–VIII.

Przedstawione wymagania będą zrealizowane, jeśli wypełnione zostaną opisane poniżej warunki ich realizacji.

Przedmiot biologia powinien służyć kształtowaniu postawy ciekawości poznawczej poprzez zachęcanie uczniów do stawiania pytań, formułowania problemów, krytycznego odnoszenia się do różnych informacji, dostrzegania powiązań nauki z życiem codziennym oraz związku między różnymi dziedzinami nauki. Nabyta przez ucznia wiedza (wiadomości i umiejętności) powinna mieć zastosowanie w rozwiązywaniu bliskich mu problemów, a także służyć rozwijaniu świadomości znaczenia biologii w różnych dziedzinach życia. Ważne jest omawianie niektórych zagadnień, np. struktury DNA, czy mechanizmów ewolucji w świetle istotnych odkryć naukowych.

Uczniowie szkoły podstawowej powinni zdobyć umiejętności umożliwiające podejmowanie świadomych decyzji związanych ze zdrowiem własnym i innych ludzi. Realizacja zagadnień dotyczących funkcjonowania organizmu człowieka powinna nierozdzielnie łączyć się z kształtowaniem u uczniów nawyków zdrowego stylu życia oraz dostarczeniem informacji o różnych zagrożeniach zdrowia i możliwościach ich ograniczania.

W procesie kształcenia istotne jest zaplanowanie cyklu obserwacji i doświadczeń prowadzonych przez ucznia lub mały zespół uczniowski, samodzielnie oraz pod kierunkiem nauczyciela. Ważne jest, aby doświadczenia i obserwacje były proste do wykonania, nie wymagały skomplikowanych urządzeń i drogich materiałów. Podczas planowania i przeprowadzania doświadczeń oraz obserwacji należy stworzyć warunki umożliwiające uczniom zadawanie pytań, zbieranie, analizowanie i prezentowanie danych oraz konstruowanie odpowiedzi na zadane pytania. W prawidłowym kształtowaniu umiejętności badawczych uczniów jest istotne, aby uczeń umiał odróżnić doświadczenia od obserwacji oraz od pokazu będącego ilustracją omawianego zjawiska, a także znał metody badawcze. Dużą wagę należy przykładąć do tego, aby prawidłowo kształtować umiejętność określania prób kontrolnych i badawczych oraz analizy wyników. Większość doświadczeń powinna być przeprowadzona

bezpośrednio podczas zajęć lekcyjnych. Przykłady doświadczeń zawarto w wymaganiach szczegółowych. Rekomendowane jest, aby w procesie dydaktycznym były uwzględniane także inne obserwacje i doświadczenia, które wynikają z ciekawości poznawczej uczniów, np.:

- 1) doświadczenie wykazujące zdolność mchów do chłonięcia wody (należy pamiętać o aspektach prawnych związanych z pozyskiwaniem mchów ze środowiska);
- 2) doświadczenie wykrywające obecność wybranych składników pokarmowych w produktach spożywczych;
- 3) obserwacja wpływu wysiłku fizycznego na zmiany tętna i ciśnienia tętniczego krwi oraz obserwacja wpływu wysiłku fizycznego na zmiany częstości oddechu (należy pamiętać o zasadach bezpieczeństwa; można rozważyć połączenie lekcji biologii i wychowania fizycznego w celu zapewnienia odpowiednich warunków);
- 4) obserwacja wykazująca obecność tarczy nerwu wzrokowego;
- 5) obserwacja liczebności, rozmieszczenia i zagęszczenia wybranego gatunku rośliny zielnej w terenie.

W ramach przedmiotu biologia powinny odbywać się zajęcia terenowe (umożliwiające realizację treści z zakresu ekologii i różnorodności organizmów), wycieczki do ogrodu botanicznego, ogrodu zoologicznego, do lasu, na łąkę lub pole uprawne. Podczas tych zajęć uczniowie powinni obserwować i rozpoznawać rośliny, zwierzęta oraz zjawiska zachodzące w określonym ekosystemie.

Praca uczniów w terenie powinna być ukierunkowana przez nauczyciela poprzez wcześniejsze określenie zadania, które będzie realizowane podczas zajęć terenowych, przygotowanie materiałów potrzebnych do jego realizacji, np. przyrządów, kart pracy, ustalenie zakresu, sposobu zbierania i zapisu informacji. Zajęcia, zarówno w terenie, jak i w salach lekcyjnych, powinny być wzbogacone wykorzystywaniem aplikacji mobilnych lub oprogramowania komputerowego oraz zasobów cyfrowych dostępnych w Internecie.

Zajęcia z biologii powinny być prowadzone we właściwie wyposażonej pracowni zapewniającej nowoczesne warunki kształcenia, indywidualizację procesu nauczania oraz bezpieczeństwo pracy. Istotne jest, aby w pracowni znajdował się sprzęt niezbędny do przeprowadzania wskazanych w podstawie doświadczeń i obserwacji, tj. przyrządy pomiarowe, przyrządy optyczne, szkło laboratoryjne, szkiełka mikroskopowe, odczynniki chemiczne, środki czystości, środki ochrony (fartuchy i rękawice ochronne, apteczka). Pomocami dydaktycznymi w każdej pracowni powinny być podręczne wydawnictwa książkowe (np. słowniki, przewodniki roślin i zwierząt, atlasy), preparaty mikroskopowe (tkanki zwierzęce),

modele obrazujące wybrane elementy budowy organizmu człowieka (np. model szkieletu, model oka, model ucha, model klatki piersiowej).

Ważne jest także wykorzystywanie podczas zajęć różnorodnych materiałów źródłowych zarówno w formie papierowej, jak i cyfrowej, np. z zasobów Zintegrowanej Platformy Edukacyjnej, w której każdy nauczyciel i uczeń ma własne konto.

CHEMIA

Cele kształcenia – wymagania ogólne

I. Pozyskiwanie, przetwarzanie i tworzenie informacji. Uczeń:

- 1) pozyskuje i przetwarza informacje z różnorodnych źródeł;
- 2) korzysta z technologii informacyjno-komunikacyjnych do wyszukiwania, przetwarzania, selekcji, agregacji, weryfikacji i wykorzystania danych;
- 3) ocenia wiarygodność uzyskanych danych;
- 4) konstruuje wykresy, tabele i schematy na podstawie dostępnych informacji.

II. Rozumowanie i zastosowanie nabytej wiedzy do rozwiązywania problemów. Uczeń:

- 1) opisuje właściwości substancji i wyjaśnia przebieg prostych procesów chemicznych;
- 2) wskazuje na związek właściwości różnorodnych substancji z ich zastosowaniami i ich wpływem na środowisko naturalne;
- 3) respektuje podstawowe zasady ochrony środowiska;
- 4) wskazuje na związek między właściwościami substancji a ich budową chemiczną;
- 5) wykorzystuje wiedzę do rozwiązywania prostych problemów chemicznych;
- 6) stosuje poprawną terminologię;
- 7) wykonuje obliczenia dotyczące praw chemicznych.

III. Opanowanie czynności praktycznych. Uczeń:

- 1) bezpiecznie posługuje się prostym sprzętem laboratoryjnym i podstawowymi odczynnikami chemicznymi;
- 2) projektuje i przeprowadza proste doświadczenia chemiczne;
- 3) rejestruje ich wyniki w różnej formie, formułuje obserwacje, wnioski oraz wyjaśnienia;
- 4) przestrzega zasad bezpieczeństwa i higieny pracy.

Treści nauczania – wymagania szczegółowe

I. Substancje i ich właściwości. Uczeń:

- 1) opisuje właściwości substancji będących głównymi składnikami stosowanych na co dzień produktów: soli kuchennej, cukru, mąki, wody, węgla, glinu, miedzi, cynku, żelaza; projektuje i przeprowadza doświadczenia, w których bada wybrane właściwości substancji;
- 2) rozpoznaje znaki ostrzegawcze (piktogramy) stosowane przy oznakowaniu substancji niebezpiecznych; stosuje podstawowe zasady bezpiecznej pracy z odczynnikami chemicznymi;
- 3) opisuje stany skupienia materii;
- 4) tłumaczy, na czym polegają zjawiska dyfuzji, rozpuszczania, zmiany stanu skupienia;
- 5) opisuje cechy mieszanin jednorodnych i niejednorodnych;
- 6) sporządza mieszaniny i dobiera metodę rozdzielania składników mieszanin: sączenie, krystalizacja, destylacja, rozdzielanie cieczy w rozdzielaczu; wskazuje te różnice między właściwościami fizycznymi składników mieszaniny, które umożliwiają jej rozdzielenie;
- 7) opisuje różnice między mieszaniną a związkem chemicznym lub pierwiastkiem;
- 8) klasyfikuje pierwiastki na metale i niemetale; odróżnia metale od niemetali na podstawie ich właściwości;
- 9) posługuje się symbolami pierwiastków i stosuje je do zapisywania wzorów chemicznych: H, C, N, O, Na, Mg, Al, Si, P, S, Cl, K, Ca, Fe, Cu, Zn, Br, Ag, I, Ba, Pb;
- 10) przeprowadza obliczenia z wykorzystaniem pojęć: masa, gęstość i objętość.

II. Wewnętrzna budowa materii. Uczeń:

- 1) posługuje się pojęciem pierwiastka chemicznego jako zbioru atomów o danej liczbie atomowej Z ;
- 2) na podstawie położenia pierwiastka w układzie okresowym określa liczbę powłok elektronowych w atomie oraz liczbę elektronów zewnętrznej powłoki elektronowej dla pierwiastków grup 1–2 i 13–18; określa położenie pierwiastka w układzie okresowym (numer grupy, numer okresu);
- 3) ustala liczbę protonów i neutronów w jądrze atomowym oraz liczbę elektronów w atomie na podstawie liczby atomowej i masowej; stosuje zapis A_ZE ;
- 4) opisuje różnice w budowie atomów izotopów, np. wodoru; wyszukuje informacje na temat zastosowań różnych izotopów;

- 5) odczytuje z układu okresowego podstawowe informacje o pierwiastkach (symbol, nazwę, liczbę atomową, masę atomową, rodzaj pierwiastka – metal lub niemetal);
- 6) wyjaśnia związek między podobieństwem właściwości pierwiastków należących do tej samej grupy układu okresowego oraz stopniową zmianą właściwości pierwiastków leżących w tym samym okresie (metale – niemetale) a budową atomów;
- 7) opisuje, czym różni się atom od cząsteczki; interpretuje zapisy, np. H_2 , $2H$, $2H_2$;
- 8) opisuje funkcję elektronów zewnętrznej powłoki w łączeniu się atomów; stosuje pojęcie elektroujemności do określania rodzaju wiązań (kowalencyjne, jonowe) w podanych substancjach;
- 9) na przykładzie cząsteczek o budowie kowalencyjnej: H_2 , Cl_2 , N_2 , CO_2 , H_2O , HCl , NH_3 , CH_4 , zapisuje wzory sumaryczne i strukturalne tych cząsteczek;
- 10) stosuje pojęcie jonu (kation i anion); określa ładunek trwałych, prostych jonów metali (np. Na, Mg, Al) oraz niemetali (np. O, Cl, S); wskazuje jony w związkach o budowie jonowej (np. NaCl, MgO, NaOH);
- 11) wyszukuje, porządkuje, porównuje i prezentuje informacje o właściwościach związków kowalencyjnych i jonowych (stan skupienia, rozpuszczalność w wodzie, temperatura topnienia i temperatura wrzenia, przewodzenie ciepła i elektryczności);
- 12) określa na podstawie układu okresowego wartościowość (względem wodoru i maksymalną względem tlenu) dla pierwiastków grup: 1, 2, 13, 14, 15, 16 i 17;
- 13) ustala dla tlenków: nazwę na podstawie wzoru sumarycznego, wzór sumaryczny na podstawie nazwy, wzór sumaryczny na podstawie wartościowości, wartościowość na podstawie wzoru sumarycznego.

III. Reakcje chemiczne. Uczeń:

- 1) opisuje i porównuje zjawisko fizyczne i reakcję chemiczną; podaje przykłady zjawisk fizycznych i reakcji chemicznych zachodzących w otoczeniu człowieka; projektuje i przeprowadza doświadczenia ilustrujące zjawisko fizyczne i reakcję chemiczną; na podstawie obserwacji klasyfikuje przemiany do reakcji chemicznych i zjawisk fizycznych;
- 2) zapisuje równania reakcji chemicznych w formie cząsteczkowej i jonowej; dobiera współczynniki stechiometryczne, stosując prawo zachowania masy i prawo zachowania ładunku; wskazuje substraty i produkty;
- 3) rozróżnia reakcje egzotermiczne i reakcje endotermiczne; podaje przykłady takich reakcji;
- 4) wskazuje wpływ katalizatora na przebieg reakcji chemicznej.

IV. Tlen, wodór i ich związki chemiczne. Powietrze. Uczeń:

- 1) projektuje i przeprowadza doświadczenie polegające na otrzymaniu tlenu oraz bada wybrane właściwości fizyczne i chemiczne tlenu; odczytuje z różnych źródeł (układu okresowego pierwiastków, zasobów cyfrowych) informacje dotyczące właściwości tego pierwiastka i jego zastosowań; pisze równania reakcji otrzymywania tlenu oraz równania reakcji tlenu z metalami i niemetalami;
- 2) wyszukuje, porządkuje, porównuje i prezentuje informacje o:
 - a) właściwościach fizycznych oraz zastosowaniach wybranych tlenków (tlenku wapnia, tlenku glinu, tlenków żelaza, tlenków węgla, tlenku krzemu(IV), tlenków siarki),
 - b) przyczynach i skutkach spadku stężenia ozonu w stratosferze ziemskiej; opisuje działania, które doprowadziły do rozwiązania problemu „dziury ozonowej”,
 - c) korozji i sposobach zabezpieczania produktów zawierających żelazo przed rdzewieniem;
- 3) opisuje właściwości fizyczne i chemiczne tlenku węgla(IV) oraz funkcję tego gazu w przyrodzie; opisuje skutki nadmiernej emisji CO₂ do atmosfery; projektuje i przeprowadza doświadczenie pozwalające otrzymać oraz wykryć tlenek węgla(IV) (np. w powietrzu wydychanym z płuc); pisze równania reakcji otrzymywania tlenku węgla(IV) (reakcja spalania węgla w tlenie, spalanie węglowodorów, rozkład węglanów, reakcja węglanu wapnia z kwasem solnym);
- 4) projektuje i przeprowadza doświadczenie polegające na otrzymaniu wodoru oraz bada wybrane jego właściwości fizyczne i chemiczne; odczytuje z różnych źródeł (układu okresowego pierwiastków, zasobów cyfrowych) informacje dotyczące właściwości tego pierwiastka i jego zastosowań; pisze równania reakcji otrzymywania wodoru oraz równania reakcji wodoru z niemetalami; opisuje właściwości fizyczne oraz zastosowania wybranych wodorków niemetalu (amoniaku, chlorowodoru, siarkowodoru);
- 5) projektuje i przeprowadza doświadczenie potwierdzające, że powietrze jest mieszaniną; opisuje skład i właściwości powietrza;
- 6) opisuje właściwości fizyczne gazów szlachetnych; wyszukuje, porównuje i prezentuje informacje o zastosowaniach gazów szlachetnych;
- 7) wyszukuje, porządkuje, porównuje i prezentuje informacje o źródłach, rodzajach i skutkach zanieczyszczeń powietrza, oraz o sposobach postępowania pozwalających chronić powietrze przed zanieczyszczeniami.

V. Woda i roztwory wodne. Uczeń:

- 1) opisuje budowę cząsteczki wody; podaje przykłady substancji, które nie rozpuszczają się w wodzie, oraz przykłady substancji, które rozpuszczają się w wodzie, tworząc roztwory właściwe; podaje przykłady substancji, które z wodą tworzą koloidy i zawiesiny;
- 2) projektuje i przeprowadza doświadczenia dotyczące rozpuszczalności różnych substancji w wodzie; wyszukuje, porządkuje, porównuje i prezentuje informacje na temat składu mineralnego wody z różnych ujęć (woda wodociągowa, wody mineralne, woda morska, wody powierzchniowe);
- 3) projektuje i przeprowadza doświadczenia wykazujące wpływ różnych czynników na szybkość rozpuszczania substancji stałych w wodzie;
- 4) stosuje pojęcia: rozpuszczalność, roztwór nasycony, roztwór nienasycony;
- 5) odczytuje rozpuszczalność substancji z tabeli rozpuszczalności lub z wykresu rozpuszczalności; oblicza masę substancji, którą można rozpuścić w określonej ilości wody w podanej temperaturze;
- 6) wykonuje proste obliczenia z zastosowaniem pojęć: rozpuszczalność, stężenie procentowe, masa substancji, masa rozpuszczalnika, masa roztworu, gęstość roztworu (z wykorzystaniem tabeli rozpuszczalności lub wykresu rozpuszczalności).

VI. Wodorotlenki i kwasy. Uczeń:

- 1) rozpoznaje wzory wodorotlenków i kwasów; zapisuje wzory sumaryczne wodorotlenków: NaOH, KOH, Ca(OH)₂, Al(OH)₃, Cu(OH)₂, i kwasów: HCl, H₂S, HNO₃, H₂SO₃, H₂SO₄, H₂CO₃, H₃PO₄, oraz podaje ich nazwy;
- 2) projektuje i przeprowadza doświadczenia, w wyniku których można otrzymać wodorotlenek (rozpuszczalny i trudno rozpuszczalny w wodzie), kwas beztlenowy i tlenowy (NaOH, Ca(OH)₂, Cu(OH)₂, HCl, H₃PO₄); zapisuje odpowiednie równania reakcji w formie cząsteczkowej;
- 3) wyszukuje, porządkuje, porównuje i prezentuje informacje o właściwościach i wynikających z nich zastosowań niektórych wodorotlenków i kwasów (np. NaOH, Ca(OH)₂, HCl, H₂SO₄);
- 4) wyjaśnia, na czym polega dysocjacja elektrolityczna zasad i kwasów; definiuje pojęcia: elektrolit i nieelektrolit; zapisuje równania dysocjacji elektrolitycznej zasad i kwasów (w formie stopniowej dla H₂S, H₂CO₃); definiuje kwasy i zasady w odniesieniu do zmiany odczynu roztworu; rozróżnia pojęcia zasady (jako substancji zwiększającej stężenie jonów OH⁻ i zmniejszającej stężenie jonów wodorowych) i wodorotlenku;

- 5) wskazuje na zastosowania wskaźników: fenoloftaleiny, oranżu metylowego, uniwersalnego papierka wskaźnikowego; rozróżnia doświadczalnie roztwory kwasów i wodorotlenków za pomocą wskaźników;
- 6) określa odczyn roztworu (kwasowy, zasadowy, obojętny);
- 7) posługuje się skalą pH; interpretuje wartość pH w ujęciu jakościowym (odczyn kwasowy, zasadowy, obojętny); przeprowadza doświadczenie, które pozwoli zbadać pH produktów występujących w życiu codziennym człowieka (np. żywności, środków czystości);
- 8) wyszukuje, porządkuje, porównuje i prezentuje informacje o powstawaniu i skutkach kwaśnych opadów oraz o sposobach ograniczających ich powstawanie.

VII. Sole. Uczeń:

- 1) projektuje i przeprowadza doświadczenie oraz wyjaśnia przebieg reakcji zobojętniania ($\text{HCl} + \text{NaOH}$); pisze równania reakcji zobojętniania w formie cząsteczkowej i jonowej;
- 2) tworzy i zapisuje wzory sumaryczne soli: chlorków, siarczków, azotanów(V), siarczanów(IV), siarczanów(VI), węglanów, fosforanów(V) (ortofosforanów(V)); tworzy nazwy soli na podstawie wzorów; tworzy i zapisuje wzory sumaryczne soli na podstawie nazw;
- 3) pisze równania reakcji otrzymywania soli (kwas + wodorotlenek, kwas + tlenek metalu, kwas + metal (Na, K, Ca, Mg), wodorotlenek (NaOH , KOH , Ca(OH)_2) + tlenek niemetalu) w formie cząsteczkowej;
- 4) pisze równania dysocjacji elektrolitycznej soli rozpuszczalnych w wodzie;
- 5) projektuje i przeprowadza doświadczenie pozwalające otrzymywać substancje trudno rozpuszczalne (sole i wodorotlenki) w reakcjach strąceniowych, pisze odpowiednie równania reakcji w formie cząsteczkowej i jonowej; na podstawie tablicy rozpuszczalności soli i wodorotlenków przewiduje wynik reakcji strąceniowej;
- 6) wyszukuje, porządkuje, porównuje i prezentuje informacje o zastosowaniach najważniejszych soli: chlorków, węglanów, azotanów(V), siarczanów(VI) i fosforanów(V) (ortofosforanów(V)).

VIII. Związki węgla z wodorem – węglowodory. Uczeń:

- 1) definiuje pojęcia: węglowodory nasycone (alkany) i nienasycone (alkeny, alkiny);
- 2) tworzy wzór ogólny szeregu homologicznego alkanów (na podstawie wzorów kolejnych alkanów) i zapisuje wzór sumaryczny alkanu o podanej liczbie atomów węgla; rysuje

- wzory strukturalne i półstrukturalne (grupowe) alkanów o łańcuchach prostych do czterech atomów węgla w cząsteczce; podaje ich nazwy systematyczne;
- 3) obserwuje i opisuje właściwości fizyczne alkanów; wskazuje związek między długością łańcucha węglowego a właściwościami fizycznymi w szeregu alkanów (gęstość, temperatura topnienia i temperatura wrzenia);
 - 4) obserwuje i opisuje właściwości chemiczne (reakcje spalania) alkanów; pisze równania reakcji spalania alkanów przy dużym i małym dostępie tlenu; wyszukuje informacje na temat zastosowań alkanów;
 - 5) tworzy wzory ogólne szeregów homologicznych alkenów i alkinów (na podstawie wzorów kolejnych alkenów i alkinów); zapisuje wzór sumaryczny alkenu i alkinu o podanej liczbie atomów węgla; tworzy nazwy alkenów i alkinów na podstawie nazw odpowiednich alkanów; rysuje wzory strukturalne i półstrukturalne (grupowe) alkenów i alkinów o łańcuchach prostych do czterech atomów węgla w cząsteczce;
 - 6) na podstawie obserwacji opisuje właściwości fizyczne i chemiczne (spalanie, przyłączanie bromu) etenu i etynu; wyszukuje informacje na temat ich zastosowań;
 - 7) zapisuje równanie reakcji polimeryzacji etenu; wyszukuje, porządkuje i prezentuje informacje o właściwościach i zastosowaniu polietylenu;
 - 8) projektuje i przeprowadza doświadczenie pozwalające odróżnić węglowodory nasycone od nienasyconych;
 - 9) wyszukuje, porządkuje i prezentuje informacje o naturalnych źródłach węglowodorów oraz o produktach destylacji ropy naftowej i ich zastosowaniach; opisuje konsekwencje spalania paliw kopalnych dla środowiska, w tym klimatu.

IX. Pochodne węglowodorów. Uczeń:

- 1) pisze wzory sumaryczne, rysuje wzory półstrukturalne (grupowe) i strukturalne alkoholi monohydroksylowych o łańcuchach prostych zawierających do czterech atomów węgla w cząsteczce; tworzy ich nazwy systematyczne; dzieli alkohole na mono- i polihydroksylowe;
- 2) bada wybrane właściwości fizyczne i chemiczne etanolu; opisuje właściwości i zastosowania metanolu i etanolu; zapisuje równania reakcji spalania metanolu i etanolu; opisuje negatywne skutki działania metanolu i etanolu na organizm ludzki;
- 3) zapisuje wzór sumaryczny i półstrukturalny (grupowy) propano-1,2,3-triolu (glicerolu); bada jego właściwości fizyczne; wyszukuje, porządkuje i prezentuje informacje na temat zastosowań glicerolu;

- 4) podaje przykłady kwasów organicznych występujących w przyrodzie (kwas mrówkowy, szczawiowy, cytrynowy) i wyszukuje informacje na temat ich zastosowań; rysuje wzory półstrukturalne (grupowe) i strukturalne kwasów monokarboksylowych o łańcuchach prostych zawierających do czterech atomów węgla w cząsteczce oraz podaje ich nazwy zwyczajowe i systematyczne;
- 5) bada i opisuje wybrane właściwości fizyczne i chemiczne kwasu etanowego (octowego); pisze w formie cząsteczkowej równania reakcji tego kwasu z wodorotlenkami, tlenkami metali, metalami; bada odczyn wodnego roztworu kwasu etanowego (octowego); pisze równanie dysocjacji tego kwasu;
- 6) zapisuje równania reakcji między kwasami karboksylowymi (metanowym, etanowym) i alkoholami (metanolem, etanolem); tworzy nazwy systematyczne i zwyczajowe estrów na podstawie nazw odpowiednich kwasów karboksylowych (metanowego, etanowego) i alkoholi (metanolu, etanolu); planuje i przeprowadza doświadczenie pozwalające otrzymać ester o podanej nazwie; wyszukuje informacje o właściwościach estrów w aspekcie ich zastosowań.

X. Substancje chemiczne o znaczeniu biologicznym. Uczeń:

- 1) podaje nazwy i rysuje wzory półstrukturalne (grupowe) długołańcuchowych kwasów monokarboksylowych (kwasów tłuszczowych) nasyconych (palmitynowego, stearynowego) i nienasyconego (oleinowego);
- 2) opisuje wybrane właściwości fizyczne i chemiczne długołańcuchowych kwasów monokarboksylowych; projektuje i przeprowadza doświadczenie, które pozwoli odróżnić kwas oleinowy od palmitynowego lub stearynowego;
- 3) wyszukuje, porządkuje, porównuje i prezentuje informacje o budowie tłuszczów (jako estrów glicerolu i kwasów tłuszczowych), ich klasyfikacji pod względem pochodzenia, stanu skupienia i charakteru chemicznego oraz o wybranych właściwościach fizycznych, znaczeniu i zastosowaniu tłuszczów; projektuje i przeprowadza doświadczenie pozwalające odróżnić tłuszcz nienasycony od nasyconego;
- 4) opisuje budowę i wybrane właściwości fizyczne i chemiczne aminokwasów na przykładzie kwasu aminooctowego (glicyny); pisze równanie reakcji kondensacji dwóch cząsteczek glicyny;
- 5) wymienia pierwiastki, których atomy wchodzi w skład cząsteczek białek; wyszukuje, porządkuje, porównuje i prezentuje informacje o budowie i właściwościach fizycznych oraz znaczeniu i zastosowaniu białek;

- 6) bada zachowanie się białka pod wpływem ogrzewania, etanolu, kwasów i zasad, soli metali ciężkich (CuSO_4) i chlorku sodu; opisuje różnice w przebiegu denaturacji i koagulacji białek; wymienia czynniki, które wywołują te procesy; projektuje i przeprowadza doświadczenia pozwalające potwierdzić obecność białka za pomocą stężonego roztworu kwasu azotowego(V) w różnych produktach spożywczych;
- 7) wymienia pierwiastki, których atomy wchodzą w skład cząsteczek cukrów (węglowodanów); wyszukuje, porządkuje, porównuje i prezentuje informacje o budowie cukrów (glukozy, fruktozy, sacharozy, skrobi i celulozy), ich klasyfikacji oraz o wybranych właściwościach fizycznych, znaczeniu i zastosowaniu cukrów;
- 8) projektuje i przeprowadza doświadczenia pozwalające wykryć obecność skrobi za pomocą roztworu jodu (w wodnym roztworze KI) w różnych produktach spożywczych.

Warunki i sposób realizacji

Istotną funkcję w nauczaniu chemii jako przedmiotu przyrodniczego pełni eksperyment chemiczny. Umożliwia on rozwijanie aktywności uczniów i kształtowanie samodzielności w działaniu. Dzięki samodzielnemu wykonywaniu doświadczeń lub ich aktywnej obserwacji, uczniowie poznają metody badawcze oraz sposoby opisu i prezentacji wyników.

W nauczaniu chemii w szkole podstawowej istotne jest, aby wygospodarować czas na przeprowadzanie doświadczeń chemicznych.

Aby edukacja w zakresie chemii była możliwie najbardziej skuteczna, zajęcia powinny być prowadzone w niezbyt licznych grupach (podział na grupy) w salach wyposażonych w niezbędne sprzęty i odczynniki chemiczne. Nauczyciele mogą w doświadczeniach wykorzystywać substancje znane uczniom z życia codziennego (np. naturalne wskaźniki kwasowo-zasadowe, ocet, mąkę, cukier), pokazując w ten sposób obecność chemii w ich otoczeniu.

Dobór wiadomości i umiejętności wskazuje na konieczność łączenia wiedzy teoretycznej z doświadczalną. Treści nauczania opracowano tak, aby uczniowie mogli sami obserwować i badać właściwości substancji i zjawiska oraz projektować i przeprowadzać doświadczenia chemiczne, interpretować ich wyniki i formułować uogólnienia. Istotne jest również samodzielne wykorzystywanie i przetwarzanie informacji oraz kształtowanie nawyków ich krytycznej oceny.

Zakres treści nauczania stwarza wiele możliwości pracy metodą projektu edukacyjnego (szczególnie o charakterze badawczym), metodą eksperymentu chemicznego lub innymi metodami pobudzającymi aktywność poznawczą uczniów, co pozwoli im na pozyskiwanie i przetwarzanie informacji na różne sposoby i z różnych źródeł. Obserwowanie, wyciąganie wniosków, stawianie hipotez i ich weryfikacja mogą nauczyć uczniów twórczego i krytycznego myślenia. Może to pomóc w kształtowaniu postawy odkrywcy i badacza z umiejętnością weryfikacji poprawności nowych informacji.

W pozyskiwaniu niezbędnych informacji, wykonywaniu obliczeń, interpretowaniu wyników i wreszcie rozwiązywaniu bardziej złożonych problemów metodą projektu edukacyjnego, bardzo pomocnym narzędziem może okazać się komputer z celowo dobranym oprogramowaniem oraz dostępnymi w Internecie zasobami cyfrowymi. Korzystanie z zasobów cyfrowych to umiejętność ważna z punktu widzenia funkcjonowania we współczesnym świecie. W związku z ciągłym, dynamicznym rozwojem nauki i technologii kształceniu chemicznemu powinno towarzyszyć rozwijanie kompetencji cyfrowych. W podstawie programowej w zakresie przedmiotu chemia wskazano wymagania związane z właściwościami i zastosowaniem substancji oraz procesów, a także ze zjawiskami chemicznymi zachodzącymi w środowisku, które mogą być realizowane z wykorzystaniem technologii informacyjnych. Treści nauczania opisane czasownikami operacyjnymi: wyszukuje, porządkuje, porównuje, prezentuje, charakteryzują umiejętności, które nie są związane z przyswajaniem wiadomości przez zapamiętywanie i nie powinny być egzekwowane jako wiedza faktograficzna.

W procesie kształcenia chemicznego istnieje konieczność skoncentrowania się na rozwijaniu umiejętności zorientowanych na przyszłość, które mogą stanowić jeden z fundamentów do osiągnięcia sukcesu w dynamicznym środowisku zawodowym. Jednym z kluczowych elementów osiągnięcia sukcesu zawodowego jest zdolność do szybkiego przyswajania informacji dostępnych w wyniku nowych odkryć i postępów naukowych. Ponadto istotne jest nabywanie i rozwijanie umiejętności kompleksowego rozwiązywania problemów. Myślenie analityczne i krytyczne, w tym umiejętne wyciąganie wniosków poprzedzone analizą danych, stanowią kolejny kluczowy aspekt, za pomocą którego możliwe jest głębsze zrozumienie zjawisk chemicznych. Równocześnie, umiejętności oceny i podejmowania decyzji są niezbędne, aby skutecznie zarządzać i podejmować trafne decyzje w różnorodnych sytuacjach. Rejestrowanie i ocena uzyskanych wyników to istotny element, który wspiera rozwój umiejętności samooceny. Poprzez systematyczne analizowanie wyników eksperymentów czy projektów,

uczniowie uzyskują możliwość oceny efektywności swojej pracy i mogą podejmować świadome decyzje dotyczące dalszego rozwoju. Wspólnie te umiejętności tworzą solidny fundament dla absolwentów kształcenia chemicznego, przygotowując ich do wyzwań i dynamicznych zmian w dziedzinie chemii.

Proponuje się następujący zestaw doświadczeń do wykonania samodzielnie przez uczniów lub w formie pokazu nauczycielskiego:

- 1) badanie właściwości fizycznych (stanu skupienia, barwy, rozpuszczalności w wodzie i benzynie, oddziaływania z magnezem, kruchości, plastyczności, gęstości) oraz chemicznych (odczynu wodnego roztworu, pH, palności) wybranych produktów (soli kuchennej, cukru, mąki, octu, oleju jadalnego, wody, węgla, glinu, miedzi, żelaza);
- 2) sporządzanie mieszanin jednorodnych i niejednorodnych, rozdzielanie tych mieszanin: rozdzielanie dwóch cieczy mieszających i niemieszających się ze sobą; rozdzielanie zawiesiny na składniki;
- 3) ilustracja zjawiska fizycznego i reakcji chemicznej;
- 4) badanie efektu termicznego reakcji chemicznych (np. magnezu z kwasem solnym) i zjawisk fizycznych (tworzenie mieszaniny oziębiającej, rozpuszczanie wodorotlenku sodu);
- 5) badanie, czy powietrze jest mieszaniną;
- 6) otrzymywanie tlenu, wodoru, tlenku węgla(IV), badanie wybranych właściwości fizycznych i chemicznych tych gazów;
- 7) badanie wpływu różnych czynników (obecności: tlenu, wody, chlorku sodu) na powstawanie rdzy. Badanie sposobów ochrony produktów stalowych przed korozją;
- 8) badanie zdolności rozpuszczania się w wodzie różnych produktów (cukru, soli kuchennej, oleju jadalnego, benzyny);
- 9) badanie wpływu różnych czynników (temperatury, mieszania, stopnia rozdrobnienia) na szybkość rozpuszczania się ciał stałych w wodzie;
- 10) otrzymywanie wodnego roztworu wodorotlenku sodu w reakcji sodu z wodą oraz wodnego roztworu wodorotlenku wapnia w reakcji tlenku wapnia z wodą w obecności fenoloftaleiny lub uniwersalnego papierka wskaźnikowego. Otrzymywanie wodorotlenku miedzi(II) w reakcji strąceniowej zachodzącej po zmieszaniu np. wodnego roztworu siarczanu(VI) miedzi(II) z wodnym roztworem wodorotlenku sodu;
- 11) otrzymywanie kwasów tlenowych na przykładzie kwasu fosforowego(V) (ortofosforowego(V)) w obecności oranżu metylowego;

- 12) badanie przewodnictwa elektrycznego wody destylowanej oraz wodnych roztworów wybranych substancji (sacharozy, wodorotlenku sodu, chlorku sodu, chlorowodoru, kwasu etanowego (octowego));
- 13) badanie odczynu oraz pH wody destylowanej, a także kwasu solnego i wodnego roztworu wodorotlenku sodu za pomocą wskaźników (fenoloftaleiny, oranżu metylowego, uniwersalnego papierka wskaźnikowego);
- 14) badanie odczynu oraz pH żywności (np. napoju typu cola, mleka, soku z cytryny, wodnego roztworu soli kuchennej) oraz środków czystości (np. płynu do prania, płynu do mycia naczyń);
- 15) badanie zmiany barwy wskaźników (np. oranżu metylowego) w trakcie mieszania kwasu solnego i wodnego roztworu wodorotlenku sodu;
- 16) otrzymywanie trudno rozpuszczalnych soli i wodorotlenków;
- 17) obserwacja reakcji spalania alkanów (metanu lub propanu), identyfikacja produktów spalania;
- 18) odróżnianie węglowodorów nasyconych od nienasyconych (wodą bromową);
- 19) badanie właściwości fizycznych (stanu skupienia, barwy, rozpuszczalności w wodzie) i chemicznych (odczynu, spalania) etanolu;
- 20) badanie właściwości fizycznych (stanu skupienia, barwy, rozpuszczalności w wodzie) propano-1,2,3-triolu (glicerolu);
- 21) badanie właściwości fizycznych (stanu skupienia, barwy, rozpuszczalności w wodzie) oraz chemicznych (odczynu, działania na zasady, tlenki metali, metale, spalania) kwasu etanowego (octowego);
- 22) badanie właściwości fizycznych (stanu skupienia, barwy, rozpuszczalności w wodzie) i chemicznych (odczynu, działania na zasady, tlenki metali, metale, spalania) długołańcuchowych kwasów karboksylowych;
- 23) działanie kwasu karboksylowego (np. metanowego) na alkohol (np. etanol) w obecności stężonego kwasu siarkowego(VI);
- 24) odróżnianie tłuszczu nasyconego od nienasyconego (wodą bromową);
- 25) badanie właściwości białek (podczas: ogrzewania, rozpuszczania w wodzie i rozpuszczalnikach organicznych, w kontakcie z solami metali lekkich i ciężkich oraz zasadami i kwasami);
- 26) wykrywanie za pomocą stężonego kwasu azotowego(V) obecności białka w produktach spożywczych;

- 27) badanie właściwości fizycznych (stanu skupienia, barwy, rozpuszczalności w wodzie, przewodnictwa elektrycznego) i chemicznych (odczynu) węglowodanów prostych i złożonych;
- 28) wykrywanie za pomocą roztworu jodu obecności skrobi w produktach spożywczych.

FIZYKA

Cele kształcenia – wymagania ogólne

I. Wykorzystanie pojęć i wielkości fizycznych do opisu zjawisk oraz wskazywanie ich przykładów w otaczającej rzeczywistości.

II. Rozwiązywanie problemów z wykorzystaniem praw i zależności fizycznych.

III. Planowanie i przeprowadzanie obserwacji lub doświadczeń oraz wnioskowanie na podstawie ich wyników.

IV. Posługiwanie się informacjami pochodzącymi z analizy materiałów źródłowych, w tym tekstów popularnonaukowych i źródeł internetowych.

Treści nauczania – wymagania szczegółowe

I. Wymagania przekrojowe. Uczeń:

- 1) wyodrębnia z tekstów, tabel, diagramów lub wykresów, rysunków schematycznych lub blokowych informacje kluczowe dla opisywanego zjawiska bądź problemu; ilustruje je w różnych postaciach;
- 2) wyodrębnia zjawisko z kontekstu, nazywa je oraz wskazuje czynniki istotne i nieistotne dla jego przebiegu;
- 3) przeprowadza wybrane obserwacje, pomiary i doświadczenia na podstawie ich opisów;
- 4) opisuje przebieg doświadczenia lub pokazu; wyróżnia kluczowe kroki i sposób postępowania oraz wskazuje rolę użytych przyrządów;
- 5) posługuje się pojęciem niepewności pomiarowej; zapisuje wynik pomiaru wraz z jego jednostką, oraz z uwzględnieniem informacji o niepewności;
- 6) przeprowadza obliczenia i zapisuje wynik zaokrąglony do zadanej liczby cyfr znaczących;

- 7) przelicza wielokrotności i podwielokrotności (mikro-, mili-, centy-, hekto-, kilo-, mega);
- 8) rozpoznaje zależność rosnącą bądź malejącą na podstawie danych z tabeli lub na podstawie wykresu; rozpoznaje proporcjonalność prostą na podstawie wykresu;
- 9) przestrzega zasad bezpieczeństwa podczas wykonywania obserwacji, pomiarów i doświadczeń.

II. Ruch i siły. Uczeń:

- 1) opisuje i wskazuje przykłady względności ruchu;
- 2) wyróżnia pojęcia tor i droga;
- 3) przelicza jednostki czasu (sekunda, minuta, godzina);
- 4) posługuje się pojęciem prędkości do opisu ruchu prostoliniowego; oblicza jej wartość i przelicza jej jednostki; stosuje do obliczeń związek prędkości z drogą i czasem, w którym została przebyta;
- 5) nazywa ruchem jednostajnym ruch, w którym droga przebyta w jednostkowych przedziałach czasu jest stała;
- 6) wyznacza wartość prędkości i drogę z wykresów zależności prędkości i drogi od czasu dla ruchu prostoliniowego odcinkami jednostajnego oraz rysuje te wykresy na podstawie podanych informacji;
- 7) nazywa ruchem jednostajnie przyspieszonym ruch, w którym wartość prędkości rośnie w jednostkowych przedziałach czasu o tę samą wartość, a ruchem jednostajnie opóźnionym – ruch, w którym wartość prędkości maleje w jednostkowych przedziałach czasu o tę samą wartość;
- 8) posługuje się pojęciem przyspieszenia do opisu ruchu prostoliniowego jednostajnie przyspieszonego i jednostajnie opóźnionego; wyznacza wartość przyspieszenia wraz z jednostką; stosuje do obliczeń związek przyspieszenia ze zmianą prędkości i czasem, w którym ta zmiana nastąpiła ($\Delta v = a \cdot \Delta t$);
- 9)⁸⁾ wyznacza zmianę prędkości i przyspieszenie z wykresów zależności prędkości od czasu dla ruchu prostoliniowego jednostajnie zmiennego (przyspieszonego lub opóźnionego);
- 10) stosuje pojęcie siły jako wielkości opisującej oddziaływanie na ciało, uwzględnia wektorowy charakter siły – wskazuje wartość, kierunek i zwrot wektora siły oraz ciało, do którego przyłożona jest siła; posługuje się jednostką siły;

⁸⁾ Wymaganie fakultatywne, w przypadku którego decyzję o jego zrealizowaniu oraz zakresie, w jakim będzie ono zrealizowane, podejmuje nauczyciel na podstawie oceny dostępnego czasu, umiejętności uczniów i ich zainteresowania danym zagadnieniem.

- 11) rozpoznaje i nazywa siły, podaje ich przykłady w różnych sytuacjach praktycznych (siły: ciężkości, nacisku, sprężystości, oporów ruchu);
- 12) wyznacza i rysuje siłę wypadkową dla sił o jednakowych kierunkach; opisuje i rysuje siły, które się równoważą;
- 13) opisuje wzajemne oddziaływanie ciał, posługując się trzecią zasadą dynamiki;
- 14) analizuje zachowanie się ciał na podstawie pierwszej zasady dynamiki;
- 15) posługuje się pojęciem masy i wyjaśnia jej związek z bezwładnością ciała; analizuje zachowanie się ciał na podstawie drugiej zasady dynamiki i stosuje do obliczeń związek między siłą wypadkową i masą a przyspieszeniem;
- 16) opisuje spadek swobodny (bez oporów ruchu) jako przykład ruchu jednostajnie przyspieszonego pod wpływem siły grawitacji, z przyspieszeniem niezależnym od masy ciała;
- 17) posługuje się pojęciem siły ciężkości; stosuje do obliczeń związek między siłą ciężkości, masą i przyspieszeniem grawitacyjnym;
- 18) doświadczalnie:
 - a) ilustruje: I zasadę dynamiki, II zasadę dynamiki, III zasadę dynamiki,
 - b) wyznacza prędkość z pomiaru czasu i drogi z użyciem przyrządów analogowych lub cyfrowych bądź oprogramowania do pomiarów na obrazach wideo,
 - c) wyznacza wartość siły za pomocą siłomierza albo wagi analogowej lub cyfrowej.

III. Energia. Uczeń:

- 1) posługuje się pojęciem pracy mechanicznej wraz z jej jednostką; stosuje do obliczeń związek pracy z siłą i drogą, na jakiej została wykonana;
- 2) posługuje się pojęciem mocy wraz z jej jednostką; stosuje do obliczeń związek mocy z pracą i czasem, w którym została wykonana;
- 3) posługuje się pojęciem energii kinetycznej, potencjalnej grawitacji i potencjalnej sprężystości; opisuje wykonaną pracę jako zmianę energii;
- 4) wyznacza zmianę energii potencjalnej grawitacji oraz energii kinetycznej;
- 5) wykorzystuje zasadę zachowania energii do opisu zjawisk.

IV. Zjawiska cieplne. Uczeń:

- 1) posługuje się pojęciem temperatury; rozpoznaje, że ciała o równej temperaturze pozostają w stanie równowagi termicznej;

- 2) posługuje się skalami temperatur (Celsjusza, Kelvina); przelicza temperaturę w skali Celsjusza na temperaturę w skali Kelvina i odwrotnie;
- 3) wskazuje, że energię układu (energię wewnętrzną) można zmienić, wykonując nad nim pracę lub przekazując energię w postaci ciepła;
- 4) analizuje jakościowo związek między temperaturą a średnią energią kinetyczną (ruchu chaotycznego) cząsteczek;
- 5) opisuje zjawisko przewodnictwa cieplnego; rozróżnia materiały o różnym przewodnictwie; opisuje rolę izolacji cieplnej;
- 6) opisuje ruch gazów i cieczy w zjawisku konwekcji;
- 7) rozróżnia i nazywa zmiany stanów skupienia (zjawiska topnienia, krzepnięcia, parowania, skraplania, sublimacji i resublimacji); analizuje zjawiska topnienia i wrzenia jako procesy, w których dostarczenie energii w postaci ciepła nie powoduje zmiany temperatury;
- 8) doświadczalnie:
 - a) demonstruje zjawiska topnienia, wrzenia, skraplania,
 - b) bada zjawisko przewodnictwa cieplnego i określa, który z badanych materiałów jest lepszym przewodnikiem ciepła.
 - c) demonstruje zjawiska, w których dostarczenie ciepła lub wykonanie pracy powoduje wzrost temperatury ciała.

V. Właściwości materii. Uczeń:

- 1) posługuje się pojęciami masy i gęstości oraz ich jednostkami; analizuje różnice gęstości substancji w różnych stanach skupienia wynikające z budowy mikroskopowej ciał stałych, cieczy i gazów;
- 2) stosuje do obliczeń związek gęstości z masą i objętością;
- 3) posługuje się pojęciem siły parcia oraz pojęciem ciśnienia w cieczech i gazach wraz z jego jednostką; stosuje do obliczeń związek między siłą parcia a ciśnieniem;
- 4) posługuje się pojęciem ciśnienia atmosferycznego;
- 5) posługuje się prawem Pascala, zgodnie z którym zwiększenie ciśnienia zewnętrznego powoduje jednakowy przyrost ciśnienia w całej objętości cieczy lub gazu;
- 6) stosuje do obliczeń związek między ciśnieniem hydrostatycznym a wysokością słupa cieczy i jej gęstością;
- 7) analizuje siły działające na ciała zanurzone w cieczech lub gazach, posługując się pojęciem siły wyporu i prawem Archimedesesa; analizuje warunek pływania ciał;

- 8)⁸⁾ wymienia przykłady manifestowania się sił oddziaływania międzycząsteczkowego w różnych sytuacjach, w tym napięcie powierzchniowe i formowanie się kropeł;
- 9) doświadczalnie:
- a) wyznacza gęstość substancji, z jakiej wykonany jest przedmiot o kształcie regularnym za pomocą wagi i przymiaru lub o nieregularnym kształcie za pomocą wagi, cieczy i cylindra miarowego,
 - b) demonstruje istnienie ciśnienia atmosferycznego;
 - c)⁸⁾ demonstruje zjawiska konwekcji i napięcia powierzchniowego,
 - d) demonstruje prawo Pascala oraz zależność ciśnienia hydrostatycznego od wysokości słupa cieczy,
 - e) demonstruje prawo Archimedesesa, wyznacza wartość siły wyporu.

VI. Elektryczność. Uczeń:

- 1) opisuje sposoby elektryzowania ciał przez potarcie i dotyk; wskazuje, że zjawiska te polegają na przemieszczaniu elektronów;
- 2) opisuje jakościowo oddziaływanie ładunków jednoimiennych i różnoimiennych;
- 3) rozróżnia przewodniki od izolatorów oraz wskazuje ich przykłady;
- 4) opisuje przemieszczenie ładunków w przewodnikach pod wpływem oddziaływania ze strony ładunku zewnętrznego (indukcja elektrostatyczna);
- 5) analizuje działanie elektroskopu na podstawie opisu jego budowy;
- 6) posługuje się pojęciem ładunku elektrycznego jako wielokrotności ładunku elementarnego; stosuje jednostkę ładunku;
- 7) opisuje przepływ prądu w obwodach jako ruch elektronów swobodnych albo jonów w przewodnikach;
- 8) posługuje się pojęciem natężenia prądu wraz z jego jednostką; stosuje do obliczeń związek między natężeniem prądu a ładunkiem i czasem jego przepływu przez przekrój poprzeczny przewodnika;
- 9) posługuje się pojęciem napięcia elektrycznego jako wielkości określającej ilość energii potrzebnej do przeniesienia jednostkowego ładunku w obwodzie; stosuje jednostkę napięcia;
- 10) posługuje się pojęciem pracy i mocy prądu elektrycznego wraz z ich jednostkami; stosuje do obliczeń związku między tymi wielkościami;
- 11) wyróżnia formy energii, na jakie jest zamieniana energia elektryczna; wskazuje źródła energii elektrycznej i odbiorniki;

- 12) posługuje się pojęciem oporu elektrycznego jako własnością przewodnika; stosuje do obliczeń związek między napięciem a natężeniem prądu i oporem; posługuje się jednostką oporu;
- 13) rysuje schematy obwodów elektrycznych składających się z jednego źródła energii, jednego odbiornika, mierników i wyłączników; posługuje się symbolami graficznymi tych elementów;
- 14)⁸⁾ opisuje rolę izolacji i bezpieczników przeciążeniowych w domowej sieci elektrycznej oraz warunki bezpiecznego korzystania z energii elektrycznej;
- 15) doświadczalnie:
 - a) demonstruje zjawiska elektryzowania przez potarcie lub dotyk, posługuje się elektroskopem,
 - b) demonstruje wzajemne oddziaływanie ciał naelektryzowanych,
 - c) bada (np. za pomocą źródła napięcia oraz żarówki lub amperomierza), czy dana substancja jest przewodnikiem, czy izolatorem,
 - d) łączy według podanego schematu obwód elektryczny składający się ze źródła (akumulatora, zasilacza), odbiornika (żarówki, brzęczyka, silnika, diody, grzejnika, opornika), wyłączników, woltomierzy, amperomierzy; odczytuje wskazania mierników,
 - e) wyznacza opór przewodnika przez pomiary napięcia na jego końcach oraz natężenia prądu przez niego płynącego.

VII. Magnetyzm. Uczeń:

- 1) nazywa bieguny magnesów stałych i opisuje oddziaływanie między nimi;
- 2) opisuje zachowanie się igły magnetycznej w obecności magnesu oraz zasadę działania kompasu; posługuje się pojęciem biegunów magnetycznych Ziemi;
- 3) opisuje na przykładzie żelaza oddziaływanie magnesów na materiały magnetyczne i wymienia przykłady wykorzystania tego oddziaływania;
- 4) opisuje zachowanie się igły magnetycznej w otoczeniu prostoliniowego przewodnika z prądem;
- 5)⁸⁾ opisuje budowę i działanie elektromagnesu; opisuje wzajemne oddziaływanie elektromagnesów i magnesów; wymienia przykłady zastosowania elektromagnesów;
- 6)⁸⁾ wskazuje oddziaływanie magnetyczne jako podstawę działania silników elektrycznych;
- 7) doświadczalnie:
 - a) demonstruje zachowanie się igły magnetycznej w obecności magnesu,

b) demonstruje zjawisko oddziaływania przewodnika z prądem na igłę magnetyczną.

VIII. Ruch drgający i fale. Uczeń:

- 1) opisuje ruch okresowy wahadła; posługuje się pojęciami położenia równowagi, amplitudy, okresu i częstotliwości do opisu ruchu okresowego wraz z ich jednostkami;
- 2) wyznacza amplitudę i okres drgań na podstawie przedstawionego wykresu zależności położenia od czasu;
- 3) opisuje rozchodzenie się fali mechanicznej jako proces przekazywania energii bez przenoszenia materii;
- 4) posługuje się pojęciami amplitudy, okresu, częstotliwości, długości fali i prędkości rozchodzenia się fali do opisu fal oraz stosuje do obliczeń związku między tymi wielkościami wraz z ich jednostkami;
- 5) opisuje mechanizm powstawania i rozchodzenia się fal dźwiękowych w powietrzu; podaje przykłady źródeł dźwięku;
- 6) opisuje jakościowo związek między wysokością dźwięku a częstotliwością fali oraz związek między natężeniem dźwięku (głośnością) a energią fali i amplitudą fali;
- 7)⁸⁾ rozróżnia dźwięki słyszalne, ultradźwięki i infradźwięki; wymienia przykłady ich źródeł i zastosowań;
- 8) doświadczalnie:
 - a) wyznacza okres i częstotliwość w ruchu okresowym,
 - b) demonstruje dźwięki o różnych częstotliwościach z wykorzystaniem drgającego przedmiotu lub instrumentu muzycznego.

IX. Optyka. Uczeń:

- 1) ilustruje prostoliniowe rozchodzenie się światła w ośrodku jednorodnym; wyjaśnia powstawanie cienia i półcienia;
- 2) opisuje zjawisko odbicia od powierzchni płaskiej i od powierzchni sferycznej;
- 3) opisuje zjawisko rozproszenia światła przy odbiciu od powierzchni chropowatej;
- 4) analizuje bieg promieni wychodzących z punktu w różnych kierunkach, a następnie odbitych od zwierciadła płaskiego i od zwierciadeł sferycznych; opisuje skupianie promieni w zwierciadle wklęsłym;
- 5) konstruuje bieg promieni ilustrujący powstawanie obrazów pozornych wytwarzanych przez zwierciadło płaskie;

- 6) opisuje jakościowo zjawisko załamania światła na granicy dwóch ośrodków różniących się prędkością rozchodzenia się światła; wskazuje kierunek załamania;
- 7) opisuje bieg promieni równoległych do osi optycznej przechodzących przez soczewkę skupiającą i rozpraszającą, posługując się pojęciem ogniska;
- 8)⁸⁾ posługuje się pojęciem krótkowzroczności i dalekowzroczności oraz opisuje rolę soczewek w korygowaniu tych wad wzroku;
- 9) opisuje światło białe jako mieszaninę barw; omawia jakościowo rozszczepienie światła w pryzmacie;
- 10) opisuje światło lasera jako jednobarwne i ilustruje to brakiem rozszczepienia w pryzmacie;
- 11)⁸⁾ wymienia rodzaje fal elektromagnetycznych: radiowe, mikrofałe, promieniowanie podczerwone, światło widzialne, promieniowanie nadfioletowe, rentgenowskie i gamma; wskazuje przykłady ich zastosowania;
- 12) doświadczalnie:
 - a) demonstruje zjawisko prostoliniowego rozchodzenia się światła, zjawisko załamania światła na granicy ośrodków, powstawanie obrazów za pomocą zwierciadeł płaskich i soczewek,
 - b) demonstruje rozszczepienie światła w pryzmacie.

Warunki i sposób realizacji

Fizyka jest nauką przyrodniczą, nierozzerwalnie związaną z codzienną aktywnością człowieka. Wiele zagadnień charakterystycznych dla fizyki jest poznawanych i postrzeganych przez uczniów znacznie wcześniej, niż rozpoczyna się ich formalna edukacja z tego przedmiotu. Dlatego bardzo ważnym elementem nauczania fizyki jest zarówno świadomość wiedzy potocznej, jak i bagaż umiejętności wynikający z nieustannego obserwowania świata. Należy więc zwracać uwagę na poprawność i zgodność tego bagażu z naukową wiedzą.

Przedmiot fizyka buduje podstawy myślenia naukowego. Uczenie podstaw fizyki, zgodnie z zasadami nauczania tego przedmiotu, wymaga nieustannego odwoływania się do przykładów z codziennego życia, bogatego ilustrowania kontekstowego oraz czynnego badania zjawisk i procesów.

Nauczanie fizyki winno być postrzegane przede wszystkim jako sposobność do zaspokajania ciekawości poznawczej uczniów i na tej bazie kształtowania umiejętności zdobywania wiedzy, której podstawy zostały zapisane w dokumencie.

Stawianie pytań i podejmowanie prób udzielenia na nie odpowiedzi, eksperymentowanie, rozwiązywanie zadań problemowych oraz praca z materiałami źródłowymi winny stanowić główne obszary aktywności podczas zajęć fizyki.

W nauczaniu fizyki w dużym stopniu można wykorzystywać zasoby cyfrowe: encyklopedie, strony popularnonaukowe, filmy edukacyjne, programy komputerowe. Szczególnie cennym zasobem edukacyjnym są filmy przedstawiające doświadczenia, które mogą inspirować do stawiania hipotez lub rozważań o tym, co ma wpływ na wynik, a także – do samodzielnego eksperymentowania. Wiele zjawisk można przybliżyć za pomocą symulacji komputerowych pozwalających na samodzielne zmiany parametrów układu fizycznego i obserwację wpływu tej zmiany na symulowany układ.

W trakcie obserwacji i doświadczeń uczniowie mogą używać cyfrowych czujników pomiarowych lub dostępnych na urządzeniach mobilnych aplikacji takich jak stoper, metronom, program do oglądania filmów w zwolnionym tempie, aplikacji do generowania i analizy dźwięku, do pomiaru przyspieszenia, pola magnetycznego, ciśnienia i natężenia oświetlenia, a także użyć smartfona jako lampy stroboskopowej.

Zawarte w podstawie programowej w zakresie przedmiotu fizyka treści nauczania zostały wybrane w celu kształtowania podstaw rozumowania naukowego obejmującego rozpoznawanie zagadnień, wyjaśnianie zjawisk fizycznych, interpretowanie oraz wykorzystanie wyników i dowodów naukowych do budowania fizycznego obrazu rzeczywistości.

Podczas realizacji wymagań podstawy programowej w zakresie przedmiotu fizyka istotne jest zwrócenie uwagi na stopień opanowania następujących umiejętności:

- 1) rozwiązywania typowych zadań w celu utrwalania znajomości podstawowych pojęć i praw;
- 2) rozwiązywania prostych zadań z realistycznymi danymi liczbowymi w celu ćwiczenia krytycznego spojrzenia na uzyskiwane wyniki;
- 3) poprawnego stosowania jednostek wielkości fizycznych;
- 4) stosowania poprawnego języka fizycznego w wypowiedziach ustnych i pisemnych;
- 5) wybierania i stosowania strategii rozwiązywania problemów;
- 6) poprawnej argumentacji, przejrzystej prezentacji rozumowania prowadzącego do rozwiązania problemu;
- 7) opisywania czynności podczas wykonywania doświadczenia, uzasadniania poszczególnych etapów doświadczenia, świadomości do czego służą typowe przyrządy

pomiarowe, opisywania i interpretacji wyników doświadczenia oraz wyciągania z niego wniosków.

Dobór pomocy dydaktycznych przez nauczyciela powinien być uwarunkowany ich ścisłą korelacją z wymaganiami podstawy programowej w zakresie przedmiotu fizyka dla szkoły podstawowej. Nauczyciel może realizować doświadczenia, które nie są wymienione wprost w wymaganiach doświadczalnych, o ile te doświadczenia są bezpośrednio związane z treściami podstawy programowej i ułatwiają ich zrozumienie. Nie rekomenduje się realizacji treści wykraczających ponad wymagania określone w podstawie programowej w zakresie przedmiotu fizyka, gdyby realizacja już określonych wymagań była niemożliwa do zrealizowania w założonym czasie.

MATEMATYKA

Cele kształcenia – wymagania ogólne

I. Sprawność rachunkowa.

1. Wykonywanie nieskomplikowanych obliczeń w pamięci lub pisemnie oraz wykorzystanie tych umiejętności w sytuacjach praktycznych.
2. Weryfikowanie i interpretowanie otrzymanych wyników oraz ocena sensowności rozwiązania.

II. Wykorzystanie i tworzenie informacji.

1. Odczytywanie i interpretowanie danych przedstawionych w różnej formie oraz ich przetwarzanie.
2. Interpretowanie i tworzenie tekstów o charakterze matematycznym oraz graficzne przedstawianie danych.
3. Używanie języka matematycznego do opisu rozumowania i uzyskanych wyników.

III. Wykorzystanie i interpretowanie reprezentacji.

1. Używanie prostych, dobrze znanych obiektów matematycznych, interpretowanie pojęć matematycznych i operowanie obiektami matematycznymi.
2. Dobieranie modelu matematycznego do prostej sytuacji oraz budowanie go w różnych kontekstach, także w kontekście praktycznym.

IV. Rozumowanie i argumentacja.

1. Przeprowadzanie prostego rozumowania, podawanie argumentów uzasadniających poprawność rozumowania, rozróżnianie dowodu od przykładu.
2. Dostrzeganie regularności, podobieństw oraz analogii i formułowanie wniosków na ich podstawie.
3. Stosowanie strategii wynikającej z treści zadania, tworzenie strategii rozwiązania problemu, również w rozwiązaniach wieloetapowych oraz w takich, które wymagają umiejętności łączenia wiedzy z różnych działów matematyki.

Treści nauczania – wymagania szczegółowe

KLASY IV–VI

I. Liczby naturalne w dziesiętkowym układzie pozycyjnym. Uczeń:

- 1) zapisuje i odczytuje liczby naturalne wielocyfrowe;
- 2) interpretuje liczby naturalne na osi liczbowej;
- 3) porównuje liczby naturalne;
- 4) zaokrągla liczby naturalne;
- 5) liczby w zakresie do 3000 zapisane w systemie rzymskim przedstawia w systemie dziesiętkowym, a zapisane w systemie dziesiętkowym przedstawia w systemie rzymskim.

II. Działania na liczbach naturalnych. Uczeń:

- 1) dodaje i odejmuje w pamięci liczby naturalne dwucyfrowe lub większe, liczbę jednocyfrową dodaje do dowolnej liczby naturalnej i odejmuje od dowolnej liczby naturalnej;
- 2) dodaje i odejmuje liczby naturalne wielocyfrowe sposobem pisemnym i za pomocą kalkulatora;
- 3) mnoży i dzieli liczbę naturalną przez liczbę naturalną jednocyfrową, dwucyfrową lub trzycyfrową sposobem pisemnym, w pamięci (w najprostszych przykładach) i za pomocą kalkulatora (w trudniejszych przykładach);
- 4) stosuje wygodne dla siebie sposoby ułatwiające obliczenia, w tym przemienność i łączność dodawania i mnożenia oraz rozdzielność mnożenia względem dodawania;
- 5) porównuje liczby naturalne z wykorzystaniem ich różnicy lub ilorazu;
- 6) rozpoznaje liczby podzielne przez 2, 3, 4, 5, 9, 10, 100;

- 7) rozpoznaje liczbę złożoną, gdy jest ona jednocyfrowa lub dwucyfrowa, a także gdy na istnienie dzielnika właściwego wskazuje cecha podzielności;
- 8) oblicza kwadraty i sześciany liczb naturalnych;
- 9) stosuje reguły dotyczące kolejności wykonywania działań;
- 10) szacuje wyniki działań;
- 11) znajduje największy wspólny dzielnik (NWD) i najmniejszą wspólną wielokrotność (NWW) dwóch liczb naturalnych co najwyżej trzycyfrowych metodą rozkładu na czynniki;
- 12) rozpoznaje wielokrotności danej liczby, kwadraty, sześciany, liczby pierwsze, liczby złożone;
- 13) odpowiada na pytania dotyczące liczebności zbiorów różnych rodzajów liczb wśród liczb z pewnego niewielkiego zakresu (np. od 1 do 200 czy od 100 do 1000), o ile liczba w odpowiedzi jest na tyle mała, że wszystkie rozważane liczby uczeń może wypisać;
- 14) rozkłada liczby naturalne na czynniki pierwsze, co najwyżej trzycyfrowe, w przypadku gdy co najwyżej jeden z tych czynników jest liczbą większą niż 10;
- 15) wyznacza wynik dzielenia z resztą liczby a przez liczbę b i zapisuje liczbę a w postaci $a = b \cdot q + r$, gdzie $0 \leq r < b$.

III. Liczby całkowite. Uczeń:

- 1) podaje praktyczne przykłady stosowania liczb ujemnych;
- 2) interpretuje liczby całkowite na osi liczbowej;
- 3) oblicza wartość bezwzględną;
- 4) porównuje liczby całkowite;
- 5) wykonuje proste rachunki pamięciowe na liczbach całkowitych.

IV. Ułamki zwykłe i dziesiętne. Uczeń:

- 1) opisuje część danej całości za pomocą ułamka;
- 2) przedstawia ułamek jako iloraz liczb naturalnych, a iloraz liczb naturalnych jako ułamek zwykły;
- 3) skraca i rozszerza ułamki zwykłe;
- 4) sprowadza ułamki zwykłe do wspólnego mianownika;
- 5) przedstawia ułamki niewłaściwe w postaci liczby mieszanej, a liczbę mieszaną w postaci ułamka niewłaściwego;
- 6) zapisuje wyrażenia dwumianowane w postaci ułamka dziesiętnego i odwrotnie;

- 7) zaznacza ułamki zwykłe i dziesiętne na osi liczbowej oraz odczytuje ułamki zwykłe i dziesiętne zaznaczone na osi liczbowej;
- 8) zapisuje ułamki dziesiętne skończone w postaci ułamków zwykłych;
- 9) zamienia ułamki zwykłe o mianownikach będących dzielnikami liczb 10, 100, 1000 itd. na ułamki dziesiętne skończone dowolną metodą (przez rozszerzanie lub skracanie ułamków zwykłych, dzielenie licznika przez mianownik w pamięci, pisemnie lub za pomocą kalkulatora);
- 10) zapisuje ułamki zwykłe o mianownikach innych niż wymienione w pkt 9 w postaci rozwinięcia dziesiętnego nieskończonego, uzyskane w wyniku dzielenia licznika przez mianownik w pamięci, pisemnie lub za pomocą kalkulatora;
- 11) w sytuacjach praktycznych zaokrągla ułamki dziesiętne do co najwyżej drugiego miejsca po przecinku (zł, gr, m, cm, mm itp.);
- 12) porównuje ułamki (zwykłe i dziesiętne);
- 13) oblicza liczbę, której część jest podana (wyznacza całość, której część określono za pomocą ułamka)
- 14) wyznacza liczbę, która powstaje po powiększeniu lub pomniejszeniu o pewną część innej liczby.

V. Działania na ułamkach zwykłych i dziesiętnych. Uczeń:

- 1) dodaje, odejmuje, mnoży i dzieli ułamki zwykłe o mianownikach jedno- lub dwucyfrowych, a także liczby mieszane;
- 2) dodaje, odejmuje, mnoży i dzieli ułamki dziesiętne w pamięci (w przykładach najprostszych), pisemnie (w przypadku gdy ułamki mają razem co najwyżej 6 cyfr różnych od zera) i za pomocą kalkulatora (w przykładach trudniejszych);
- 3) porównuje ułamki z wykorzystaniem ich różnicy;
- 4) oblicza ułamek danej liczby całkowitej;
- 5) oblicza kwadraty i sześciany ułamków zwykłych i dziesiętnych oraz liczb mieszanych;
- 6) wykonuje działania na ułamkach dziesiętnych, używając własnych, poprawnych strategii lub za pomocą kalkulatora;
- 7) oblicza wartości wyrażeń arytmetycznych, wymagających stosowania działań arytmetycznych na liczbach całkowitych lub na liczbach zapisanych za pomocą ułamków zwykłych, liczb mieszanych i ułamków dziesiętnych, także wymiernych ujemnych, z uwzględnieniem reguł dotyczących kolejności wykonywania działań, o stopniu trudności nie większym niż w przykładzie:

$$-\frac{1}{2} : 0,25 + 5,25 : 0,05 - 7\frac{1}{2} \cdot \left(2,5 - 3\frac{2}{3}\right) + 1,25.$$

VI. Elementy algebry. Uczeń:

- 1) korzysta z nieskomplikowanych wzorów, w których występują oznaczenia literowe, opisuje wzór słowami;
- 2) stosuje oznaczenia literowe nieznanymi wielkościami liczbowymi i zapisuje proste wyrażenia algebraiczne na podstawie informacji osadzonych w kontekście praktycznym, np. zapisuje obwód trójkąta o bokach: a , $a + 2$, b ;
- 3) rozwiązuje równania pierwszego stopnia z jedną niewiadomą występującą po jednej stronie równania (przez zgadywanie, dopełnianie lub wykonanie działania odwrotnego), np. $\frac{x-2}{3} = 4$.

VII. Proste i odcinki. Uczeń:

- 1) rozpoznaje i nazywa figury: punkt, prosta, półprosta, odcinek;
- 2) rozpoznaje proste, odcinki prostopadłe i równoległe;
- 3) rysuje pary odcinków prostopadłych i równoległych;
- 4) mierzy odcinek z dokładnością do 1 mm;
- 5) znajduje odległość punktu od prostej.

VIII. Kąty. Uczeń:

- 1) wskazuje w dowolnym kącie ramiona i wierzchołek;
- 2) mierzy z dokładnością do 1° kąty mniejsze niż 180° ;
- 3) rysuje kąty mniejsze od 180° ;
- 4) rozpoznaje kąt prosty, ostry i rozwarty;
- 5) porównuje kąty;
- 6) rozpoznaje kąty wierzchołkowe i przyległe oraz korzysta z ich własności.

IX. Wielokąty, koła i okręgi. Uczeń:

- 1) rozpoznaje i nazywa trójkąty ostrokątne, prostokątne, rozwartokątne, równoboczne i równoramienne;
- 2) konstruuje trójkąt o danych trzech bokach i ustala możliwość zbudowania trójkąta o zadanych bokach;
- 3) stosuje twierdzenie o sumie kątów wewnętrznych trójkąta;
- 4) rozpoznaje i nazywa: kwadrat, prostokąt, romb, równoległobok i trapez;

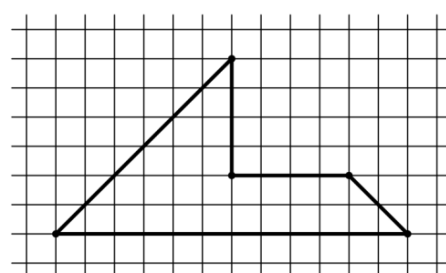
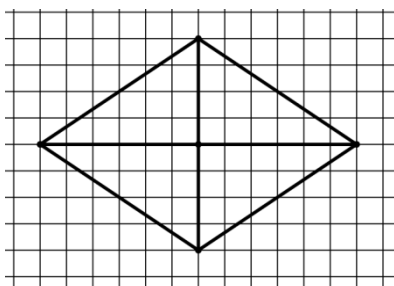
- 5) zna najważniejsze własności kwadratu, prostokąta, rombu, równoległoboku i trapezu, rozpoznaje figury osiowosymetryczne i wskazuje osie symetrii figur;
- 6) wskazuje na rysunku cięciwę, średnicę oraz promień koła i okręgu;
- 7) rysuje cięciwę koła i okręgu, a także, jeżeli dany jest środek okręgu, promień i średnicę;
- 8) w trójkącie równoramiennym wyznacza przy danym jednym kącie: miary pozostałych kątów; oraz przy danych obwodzie i długości jednego boku – długości pozostałych boków.

X. Bryły. Uczeń:

- 1) rozpoznaje graniastosłupy proste, ostrosłupy, walce, stożki i kule w sytuacjach praktycznych i wskazuje te bryły wśród innych modeli brył;
- 2) wskazuje wśród graniastosłupów prostopadłościanny i sześcianny oraz uzasadnia swój wybór;
- 3) rozpoznaje siatki graniastosłupów prostych i ostrosłupów;
- 4) rysuje siatki prostopadłościannów;
- 5) wykorzystuje podane zależności między długościami krawędzi graniastosłupa do wyznaczania długości poszczególnych krawędzi.

XI. Obliczenia w geometrii. Uczeń:

- 1) oblicza miary kątów, stosując przy tym poznane własności kątów i wielokątów;
- 2) oblicza obwód wielokąta o danych długościach boków;
- 3) oblicza pola: trójkąta, kwadratu, prostokąta, rombu, równoległoboku, trapezu, przedstawionych na rysunku oraz w sytuacjach praktycznych, w tym także dla danych wymagających zamiany jednostek;
- 4) stosuje jednostki pola: mm^2 , cm^2 , dm^2 , m^2 , km^2 , ar, hektar (bez zamiany jednostek w trakcie obliczeń);
- 5) oblicza pola wielokątów metodą podziału na mniejsze wielokąty lub uzupełniania do większych wielokątów jak w sytuacjach:



- 6) oblicza objętość i pole powierzchni prostopadłościanu przy danych długościach krawędzi;
- 7) stosuje jednostki objętości i pojemności: cm^3 , dm^3 , m^3 , mililitr, litr.

XII. Obliczenia praktyczne. Uczeń:

- 1) interpretuje 100 % danej wielkości jako całość, 50 % – jako połowę, 25 % – jako jedną czwartą, 10 % – jako jedną dziesiątą, 1 % – jako jedną setną części danej wielkości liczbowej;
- 2) w przypadkach osadzonych w kontekście praktycznym oblicza procent danej wielkości w stopniu trudności typu 50 %, 20 %, 10 %;
- 3) wykonuje proste obliczenia zegarowe na godzinach, minutach i sekundach;
- 4) wykonuje proste obliczenia kalendarzowe na dniach, tygodniach, miesiącach, latach;
- 5) odczytuje temperaturę (dodatnią i ujemną);
- 6) zamienia i prawidłowo stosuje jednostki długości: milimetr, centymetr, decymetr, metr, kilometr;
- 7) zamienia i prawidłowo stosuje jednostki masy: gram, dekagram, kilogram, tona;
- 8) oblicza rzeczywistą długość odcinka, gdy dana jest jego długość w skali oraz długość odcinka w skali, gdy dana jest jego rzeczywista długość;
- 9) w sytuacji praktycznej oblicza: drogę przy danej prędkości i czasie, prędkość przy danej drodze i czasie, czas przy danej drodze i prędkości oraz stosuje jednostki prędkości km/h i m/s .

XIII. Elementy statystyki opisowej. Uczeń:

- 1) gromadzi i porządkuje dane;
- 2) odczytuje i interpretuje dane przedstawione w tekstach, tabelach, na diagramach i na wykresach, np.: wartości z wykresu, wartość największą, najmniejszą, opisuje przedstawione w tekstach, tabelach, na diagramach i na wykresach zjawiska przez określenie przebiegu zmiany wartości danych, np. z użyciem określenia „wartości rosną”, „wartości maleją”, „wartości są takie same” („przyjmowana wartość jest stała”).

XIV. Zadania tekstowe. Uczeń:

- 1) czyta ze zrozumieniem tekst zawierający informacje liczbowe;
- 2) wykonuje wstępne czynności ułatwiające rozwiązanie zadania, w tym rysunek pomocniczy lub wygodne dla niego zapisanie informacji i danych z treści zadania;
- 3) dostrzega zależności między podanymi informacjami;

- 4) dzieli rozwiązanie zadania na etapy, stosując własne, poprawne, wygodne dla niego strategie rozwiązania;
- 5) do rozwiązywania zadań osadzonych w kontekście praktycznym stosuje poznaną wiedzę z zakresu arytmetyki i geometrii oraz nabyte umiejętności rachunkowe, a także własne poprawne metody;
- 6) weryfikuje wynik zadania tekstowego, oceniając sensowność rozwiązania, np. poprzez szacowanie, sprawdzanie wszystkich warunków zadania, ocenianie rzędu wielkości otrzymanego wyniku;
- 7) układa zadania i łamigłówki, rozwiązuje je; stawia nowe pytania związane z sytuacją w rozwiązany zadaniu.

KLASY VII i VIII

I. Potęgi o podstawach wymiernych. Uczeń:

- 1) zapisuje iloczyn jednakowych czynników w postaci potęgi o wykładniku całkowitym dodatnim;
- 2) mnoży i dzieli potęgi o wykładnikach całkowitych dodatnich;
- 3) mnoży potęgi o różnych podstawach i jednakowych wykładnikach;
- 4) podnosi potęgę do potęgi;
- 5) odczytuje i zapisuje liczby w notacji wykładniczej $a \cdot 10^k$, gdy $1 \leq a < 10$, k jest liczbą całkowitą.

II. Pierwiastki. Uczeń:

- 1) oblicza wartości pierwiastków kwadratowych i sześciennych z liczb, które są odpowiednio kwadratami lub sześcianami liczb wymiernych;
- 2) szacuje wielkość danego pierwiastka kwadratowego lub sześciennego oraz wyrażenia arytmetycznego zawierającego pierwiastki;
- 3) porównuje wartość wyrażenia arytmetycznego zawierającego pierwiastki z daną liczbą wymierną oraz znajduje liczby wymierne większe lub mniejsze od takiej wartości, np. znajduje liczbę całkowitą a taką, że: $a \leq \sqrt{137} < a + 1$;
- 4) oblicza pierwiastek z iloczynu i ilorazu dwóch liczb, włącza liczbę przed znak pierwiastka i włącza liczbę pod znak pierwiastka;
- 5) mnoży i dzieli pierwiastki tego samego stopnia.

III. Tworzenie wyrażeń algebraicznych z jedną i wieloma zmiennymi. Uczeń:

- 1) zapisuje wyniki podanych działań w postaci wyrażeń algebraicznych jednej lub kilku zmiennych;
- 2) oblicza wartości liczbowe wyrażeń algebraicznych;
- 3) zapisuje zależności przedstawione w zadaniach w postaci wyrażeń algebraicznych jednej lub kilku zmiennych;
- 4) zapisuje rozwiązania zadań w postaci wyrażeń algebraicznych jak w przykładzie: Bartek i Grześ zbierali kasztany. Bartek zebrał n kasztanów, Grześ zebrał 7 razy więcej. Następnie Grześ w drodze do domu zgubił 10 kasztanów, a połowę pozostałych oddał Bartkowi. Ile kasztanów ma teraz Bartek, a ile ma Grześ?

IV. Przekształcanie wyrażeń algebraicznych. Sumy algebraiczne i działania na nich.

Uczeń:

- 1) porządkuje jednomiany i dodaje jednomiany podobne (tzn. różniące się jedynie współczynnikiem liczbowym);
- 2) dodaje i odejmuje sumy algebraiczne, redukując wyrazy podobne;
- 3) mnoży sumy algebraiczne przez jednomian i dodaje wyrażenia powstałe z mnożenia sum algebraicznych przez jednomiany;
- 4) mnoży dwumian przez dwumian, redukując wyrazy podobne.

V. Obliczenia procentowe. Uczeń:

- 1) przedstawia część wielkości jako procent tej wielkości;
- 2) oblicza liczbę a równą p procent danej liczby b ;
- 3) oblicza, jaki procent danej liczby b stanowi liczba a ;
- 4) oblicza liczbę b , której p procent jest równe a ;
- 5) stosuje obliczenia procentowe do rozwiązywania problemów w kontekście praktycznym, również w przypadkach dwukrotnych podwyżek lub obniżek danej wielkości.

VI. Równania z jedną niewiadomą. Uczeń:

- 1) sprawdza, czy dana liczba jest rozwiązaniem równania (stopnia pierwszego, drugiego lub trzeciego) z jedną niewiadomą, np. sprawdza, które liczby całkowite niedodatnie i większe od -8 są rozwiązaniami równania $\frac{x^3}{8} + \frac{x^2}{2} = 0$;
- 2) rozwiązuje równania pierwszego stopnia z jedną niewiadomą metodą równań równoważnych;

- 3) rozwiązuje równania, które po prostych przekształceniach wyrażeń algebraicznych sprowadzają się do równań pierwszego stopnia z jedną niewiadomą;
- 4) rozwiązuje zadania tekstowe za pomocą równań pierwszego stopnia z jedną niewiadomą, w tym także z obliczeniami procentowymi;
- 5) przekształca proste wzory, aby wyznaczyć zadaną wielkość we wzorach geometrycznych (np. pól figur) i fizycznych (np. dotyczących prędkości, drogi i czasu).

VII. Proporcjonalność prosta. Uczeń:

- 1) podaje przykłady wielkości wprost proporcjonalnych;
- 2) wyznacza wartość przyjmowaną przez wielkość wprost proporcjonalną w przypadku konkretnej zależności proporcjonalnej, np. wartość zakupionego towaru w zależności od liczby sztuk towaru;
- 3) stosuje podział proporcjonalny.

VIII. Własności figur geometrycznych na płaszczyźnie. Uczeń:

- 1) zna i stosuje twierdzenie o równości kątów wierzchołkowych (z wykorzystaniem zależności między kątami przyległymi);
- 2) przedstawia na płaszczyźnie dwie proste w różnych położeniach względem siebie, w szczególności proste prostopadłe i proste równoległe;
- 3) korzysta z własności prostych równoległych, w szczególności stosuje równość kątów odpowiadających i naprzemianległych;
- 4) zna i stosuje cechy przystawania trójkątów;
- 5) zna nierówność trójkąta $AB + BC \geq AC$ i wie, kiedy zachodzi równość;
- 6) wykonuje proste obliczenia geometryczne, wykorzystując sumę kątów wewnętrznych trójkąta i własności trójkątów równoramiennych;
- 7) zna i stosuje w sytuacjach praktycznych twierdzenie Pitagorasa (bez twierdzenia odwrotnego);
- 8) przeprowadza dowody geometryczne nie trudniejsze niż w przykładach:
 - a) dany jest ostrokątny trójkąt równoramienny ABC , w którym $AC = BC$. W tym trójkącie poprowadzono wysokość AD . Udowodnij, że kąt ACB jest dwa razy większy od kąta BAD ,
 - b) na bokach BC i CD prostokąta $ABCD$ zbudowano, na zewnątrz prostokąta, dwa trójkąty równoboczne BCE i CDF . Udowodnij, że $AE = AF$.

IX. Wielokąty. Uczeń:

- 1) zna pojęcie wielokąta foremnego;
- 2) stosuje wzory na pole trójkąta, prostokąta, kwadratu, równoległoboku, rombu, trapezu, a także do wyznaczania długości odcinków w zadaniach nie trudniejszych niż w przykładach:
 - a) oblicz najkrótszą wysokość trójkąta prostokątnego o bokach długości: 5 cm, 12 cm i 13 cm,
 - b) przekątne rombu $ABCD$ mają długości $AC = 8$ dm i $BD = 10$ dm. Przekątną BD rombu przedłużono do punktu E w taki sposób, że odcinek BE jest dwa razy dłuższy od tej przekątnej. Oblicz pole trójkąta CDE . (Zadanie ma dwie odpowiedzi.)

X. Oś liczbowa. Układ współrzędnych na płaszczyźnie. Uczeń:

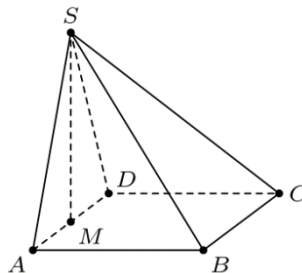
- 1) zaznacza na osi liczbowej zbiory liczb spełniających warunek taki jak $x \geq 1,5$ lub taki jak $x < -\frac{4}{7}$;
- 2) znajduje współrzędne danych (na rysunku) punktów kratowych w układzie współrzędnych na płaszczyźnie;
- 3) rysuje w układzie współrzędnych na płaszczyźnie punkty kratowe o danych współrzędnych całkowitych (dowolnego znaku);
- 4) znajduje środek odcinka, którego końce mają dane współrzędne (całkowite lub wymierne) oraz znajduje współrzędne drugiego końca odcinka, gdy dany jest jeden koniec i środek;
- 5) oblicza długość odcinka, którego końce są danymi punktami kratowymi w układzie współrzędnych;
- 6) dla danych punktów kratowych A i B znajduje inne punkty kratowe należące do prostej AB .

XI. Geometria przestrzenna. Uczeń:

- 1) rozpoznaje graniastosłupy i ostrosłupy – w tym proste i prawidłowe;
- 2) oblicza objętości i pola powierzchni graniastosłupów prostych, prawidłowych i takich, które nie są prawidłowe o poziomie trudności nie większym niż w przykładowym zadaniu: Podstawą graniastosłupa prostego jest trójkąt równoramienny, którego dwa kąty mają miarę po 45° , a najdłuższy bok ma długość $6\sqrt{2}$ dm. Jeden z boków prostokąta, który jest w tym graniastosłupie ścianą boczną o największej powierzchni, ma długość 4 dm. Oblicz objętość i pole powierzchni całkowitej tego graniastosłupa.

- 3) oblicza objętości ostrosłupów i pola powierzchni ostrosłupów prawidłowych, i takich, które nie są prawidłowe w zadaniach nie trudniejszych niż w przykładzie:

Prostokąt $ABCD$ jest podstawą ostrosłupa $ABCDS$, punkt M jest środkiem krawędzi AD , odcinek MS jest wysokością ostrosłupa. Dane są następujące długości krawędzi: $AD = 10$ cm, $AS = 13$ cm oraz $AB = 20$ cm.



Oblicz objętość ostrosłupa.

XII. Wprowadzenie do kombinatoryki i rachunku prawdopodobieństwa. Uczeń:

- 1) wyznacza zbiory obiektów, analizuje i oblicza, ile jest obiektów, mających daną własność, w przypadkach niewymagających stosowania reguł mnożenia i dodawania;
- 2) przeprowadza proste doświadczenia losowe, polegające na rzucie monetą, rzucie sześcienną kostką do gry, rzucie kostką wielościenną lub losowaniu kuli spośród zestawu kul, analizuje je i oblicza prawdopodobieństwa zdarzeń w doświadczeniach losowych.

XIII. Odczytywanie danych i elementy statystyki opisowej. Uczeń:

- 1) interpretuje dane przedstawione za pomocą tabel, diagramów słupkowych i kołowych, wykresów, w tym także wykresów w układzie współrzędnych;
- 2) tworzy diagramy słupkowe i kołowe oraz wykresy liniowe na podstawie zebranych przez siebie danych lub danych pochodzących z różnych źródeł;
- 3) oblicza średnią arytmetyczną kilku liczb.

XIV. Długość okręgu i pole koła. Uczeń:

- 1) oblicza długość okręgu o danym promieniu lub danej średnicy;
- 2) oblicza promień lub średnicę okręgu o danej długości okręgu;
- 3) oblicza pole koła o danym promieniu lub danej średnicy;
- 4) oblicza promień lub średnicę koła o danym polu.

XV. Symetrie. Uczeń:

- 1) rozpoznaje symetralną odcinka i dwusieczną kąta;

- 2) zna i stosuje w zadaniach podstawowe własności symetralnej odcinka i dwusiecznej kąta jak w przykładzie:
Wierzchołek C rombu $ABCD$ leży na symetralnych boków AB i AD . Oblicz miary kątów tego rombu;
- 3) rozpoznaje figury osiowosymetryczne i wskazuje ich osie symetrii oraz uzupełnia figurę do figury osiowosymetrycznej przy danych: osi symetrii figury i części figury;
- 4) rozpoznaje figury środkowosymetryczne i wskazuje ich środki symetrii.

Warunki i sposób realizacji

Dział XV podstawy programowej w zakresie przedmiotu matematyka dla klas VII i VIII może zostać zrealizowany po egzaminie ósmoklasisty.

W klasach IV–VI, kiedy nauka matematyki odbywa się przede wszystkim na konkretnych obiektach, należy zadbać o pracę na przykładach, bez wprowadzania nadmiaru pojęć abstrakcyjnych. Dużą pomocą dla ucznia jest możliwość eksperymentowania z liczbami, rozwiązywania zagadek logicznych i logiczno-matematycznych, a także ćwiczenia polegające na pracy lub zabawie z różnymi figurami lub bryłami w geometrii. W szczególności, rozwiązywanie równań przez zgadywanie powinno być w klasach IV–VI traktowane jako poprawna metoda.

W klasach IV–VI należy dbać o precyzję wypowiedzi, ale trzeba pamiętać o tym, aby unikać sytuacji, w której uczeń zostaje uznany za niezdolnionego matematycznie, gdy nie potrafi wyrazić poprawnego rozwiązania w sposób odpowiednio formalny, zgodnie z oczekiwaniami nauczyciela. Umiejętność posługiwania się takimi pojęciami matematycznymi jak: kąt, długość, pole, suma algebraiczna jest o wiele bardziej istotna niż zapamiętanie formalnej definicji. W nauczaniu matematyki ważne jest, aby uczeń zrozumiał sens reguł formalnych.

1. Nauczanie wielopoziomowe.

Myślenie abstrakcyjne kształtuje się w wieku 11–15 lat, ale u wielu dzieci w różnym tempie, i nie musi to oznaczać większych bądź mniejszych zdolności matematycznych. Z uwagi na różną szybkość rozwoju myślenia uczniów klas VII i VIII, a także częściowo klasy VI, można rozważyć wprowadzenie nauczania matematyki w grupach międzyoddziałowych na różnych poziomach, podobnie jak to jest praktykowane w nauczaniu języków obcych nowożytnych. Grupy międzyoddziałowe realizowałyby różne partie materiału w tempie dostosowanym do możliwości uczniów, przy zachowaniu realizacji podstawy programowej w zakresie

przedmiotu matematyka. Takie podejście nie powinno dzielić uczniów na lepszych lub gorszych, ale ma umożliwić uczniom, u których myślenie abstrakcyjne rozwija się wolniej, płynne przejście do etapu myślenia abstrakcyjnego. Uczniom, u których to myślenie rozwinęło się szybciej, należy proponować zadania trudniejsze i pozwalające na głębszą analizę zagadnień, aby właściwie stymulować ich rozwój.

2. Sprawność rachunkowa.

Umiejętność wykonywania działań w pamięci, poza ćwiczeniem pamięci i koncentracji, rozwija i wspomaga zdolność przeprowadzania rozumowania. Pożądaną umiejętnością u ucznia jest, aby mając do obliczenia $23 + 49 + 77$, zauważył, że $23 + 77 = 100$, a więc ostateczny wynik sumy jest równy 149.

Wykonywanie działań pisemnie jest wstępem do bardziej zaawansowanych zagadnień. Dodawanie, odejmowanie i mnożenie pisemne przygotowuje do dodawania, odejmowania i mnożenia sum algebraicznych. Dzielenie pisemne przygotowuje do dzielenia wielomianu przez wielomian. Niemniej, wykonywanie działań pisemnych nie powinno prowadzić do uciążliwych rachunków.

3. Ułamki zwykłe.

Uczeń powinien dobrze poznać i stosować zasady dodawania i odejmowania, mnożenia i dzielenia, oraz rozszerzania i skracania ułamków zwykłych. Aby dobrze opanować podstawowe działania na ułamkach, umiejętność tę należy systematycznie utrzymywać na II. etapie nauczania.

4. Kalkulatory.

Uczeń powinien umieć korzystać z nowoczesnych metod wykonywania obliczeń, w tym za pomocą kalkulatora.

Uczeń powinien zapoznać się z ograniczeniami (niektórych) kalkulatorów, mianowicie obliczenie pierwiastka z liczby całkowitej i podniesienie go do kwadratu niekoniecznie prowadzi do wyjściowej liczby, ze względu na błąd zaokrąglenia. Z tego samego powodu obliczenie rozwinięcia dziesiętnego za pomocą kalkulatora a następnie pomnożenie na kalkulatorze przez mianownik, niekoniecznie musi prowadzić do liczby całkowitej równej licznikowi. Inną sprawą jest znajdowanie rozwinięć okresowych za pomocą kalkulatora: jeśli kalkulator wypisuje rozwinięcie dziesiętne ułamka jako np. 0,463417171, to uczeń powinien

wiedzieć, że może to oznaczać zarówno $0,46341(71)$, jak i $0,463(417171)$, a nawet $0,4634171(70)$; naturalnie istnieją jeszcze inne możliwości.

5. Zadania na dowodzenie.

Zadania na dowodzenie stanowią ważny element wykształcenia matematycznego. Uczeń powinien dowiedzieć się, że w twierdzeniach zaczynających się od słów „wykaż, że dla każdego...” podawanie wielu przykładów nie jest dowodem, a podanie jednego kontrprzykładu świadczy o tym, że stwierdzenie nie jest prawdziwe. Nie oznacza to, że uczeń nie powinien szukać przykładów bądź kontrprzykładów. Często takie poszukiwanie i sprawdzanie prawdziwości tezy dla konkretnych przypadków pozwala uczniowi zrozumieć postawiony problem, a następnie podać ogólne rozumowanie.

W szkole podstawowej zadania na dowodzenie powinny być proste (w przypadku zdolnych uczniów można rozszerzyć stopień trudności). Oznacza to, że np. do dowodu zadania z geometrii powinno wystarczyć obliczanie kątów (z wykorzystaniem równości kątów wierzchołkowych, odpowiadających i naprzemianległych, twierdzenia o sumie kątów trójkąta oraz twierdzenia o kątach przy podstawie trójkąta równoramiennego), użycie cech przystawania trójkątów do uzasadnienia przystawania jednej dostrzeżonej pary trójkątów przystających oraz wyciągnięcie wniosków z tej własności.

6. Statystyka.

Szczególną rolę w kształceniu matematycznym odgrywają zadania ze statystyki. Z jednej strony odczytywanie i prezentowanie danych wiąże matematykę z życiem codziennym i otwiera cały wachlarz zastosowań praktycznych, zatem wskazane jest, aby znaczna część zadań dotyczyła danych rzeczywistych wraz z podaniem ich weryfikowalnego źródła.

Z drugiej strony, np. operowanie wykresami zależności pozwala na intuicyjne opanowanie trudnych i abstrakcyjnych pojęć takich jak funkcja, monotoniczność, ekstrema, przy użyciu minimalnej wiedzy matematycznej (nie należy wprowadzać tych pojęć w szkole podstawowej). Stanowi to wstęp do wprowadzenia tych pojęć w szkole ponadpodstawowej.

Warto przy tym dodać, że operowanie na danych rzeczywistych wiąże się ze sporą złożonością rachunkową. Uczniowie powinni być nauczeni, jak efektywnie wspomagać się sprzętem elektronicznym (kalkulator, komputer) przy rozwiązywaniu zadań ze statystyki.

INFORMATYKA

Cele kształcenia – wymagania ogólne

I. Rozumienie, analizowanie i rozwiązywanie problemów na bazie logicznego i abstrakcyjnego myślenia, myślenia algorytmicznego i sposobów reprezentowania informacji.

II. Programowanie i rozwiązywanie problemów z wykorzystaniem komputera oraz innych urządzeń cyfrowych: układanie i programowanie algorytmów, organizowanie, wyszukiwanie i udostępnianie informacji, posługiwanie się aplikacjami komputerowymi.

III. Posługiwanie się komputerem, urządzeniami cyfrowymi i sieciami komputerowymi, w tym znajomość zasad działania urządzeń cyfrowych i sieci komputerowych oraz wykonywania obliczeń i programów.

IV. Rozwijanie kompetencji społecznych, takich jak komunikacja i współpraca w grupie, w tym w środowiskach wirtualnych, udział w projektach zespołowych oraz zarządzanie projektami.

V. Przestrzeganie prawa i zasad bezpieczeństwa. Respektowanie prywatności informacji i ochrony danych, praw własności intelektualnej, etykiety w komunikacji i norm współżycia społecznego, ocena zagrożeń związanych z technologią i ich uwzględnienie dla bezpieczeństwa swojego i innych.

Treści nauczania – wymagania szczegółowe

KLASY IV–VI

I. Rozumienie, analizowanie i rozwiązywanie problemów. Uczeń:

- 1) tworzy i porządkuje w postaci sekwencji (liniowo) lub drzewa (nieliniowo) informacje, takie jak:
 - a) obrazki i teksty ilustrujące wybrane sytuacje,
 - b) obiekty, z uwzględnieniem ich cech charakterystycznych;
- 2) formułuje i zapisuje w postaci algorytmów polecenia składające się na:

- a) rozwiązywanie problemów z życia codziennego i z różnych przedmiotów,
- b) sterowanie robotem lub obiektem na ekranie;
- 3) wyróżnia podstawowe kroki w podejściu algorytmicznym do rozwiązywania problemów.

II. Programowanie i rozwiązywanie problemów z wykorzystaniem komputera i innych urządzeń cyfrowych. Uczeń:

- 1) projektuje, tworzy i zapisuje w wizualnym języku programowania:
 - a) pomysły historyjek i rozwiązania problemów, w tym proste algorytmy z wykorzystaniem poleceń sekwencyjnych, warunkowych i iteracyjnych oraz zdarzeń,
 - b) prosty program sterujący robotem lub innym obiektem na ekranie komputera;
- 2) testuje na komputerze swoje programy pod względem zgodności z przyjętymi założeniami i ewentualnie je poprawia, objaśnia przebieg działania programów;
- 3) przygotowuje i prezentuje rozwiązania problemów, posługując się podstawowymi aplikacjami (edytor tekstu oraz grafiki, arkusz kalkulacyjny, program do tworzenia prezentacji multimedialnej) na swoim komputerze lub w chmurze, wykazując się przy tym umiejętnościami:
 - a) tworzenia ilustracji w edytorze grafiki: rysuje za pomocą wybranych narzędzi, przekształca obrazy, uzupełnia grafikę tekstem,
 - b) tworzenia dokumentów tekstowych: dobiera czcionkę, formatuje akapity, wstawia do tekstu ilustracje, napisy i kształty, tworzy tabele oraz listy numerowane i punktowane,
 - c) korzystania z arkusza kalkulacyjnego w trakcie rozwiązywania zadań związanych z prostymi obliczeniami: wprowadza dane do arkusza, formatuje komórki, definiuje proste formuły i dobiera wykresy do danych i celów obliczeń,
 - d) tworzenia krótkich prezentacji multimedialnych łączących tekst z grafiką, korzysta przy tym z gotowych szablonów lub projektuje według własnych pomysłów;
- 4) gromadzi, porządkuje i selekcjonuje efekty swojej pracy oraz potrzebne zasoby w komputerze lub w innych urządzeniach, a także w środowiskach wirtualnych (w chmurze).

III. Posługiwanie się komputerem, urządzeniami cyfrowymi i sieciami komputerowymi.

Uczeń:

- 1) opisuje funkcje podstawowych elementów komputera i urządzeń zewnętrznych oraz:

- a) korzysta z urządzeń do nagrywania obrazów, dźwięków i filmów, w tym urządzeń mobilnych,
 - b) wykorzystuje komputer lub inne urządzenie cyfrowe do gromadzenia, porządkowania i selekcjonowania własnych zasobów;
- 2) wykorzystuje sieć komputerową (szkolną, sieć Internet):
- a) do wyszukiwania potrzebnych informacji i zasobów edukacyjnych, nawigując między stronami,
 - b) jako medium komunikacyjne,
 - c) do pracy w wirtualnym środowisku (na platformie, w chmurze), stosując się do sposobów i zasad pracy w takim środowisku,
 - d) organizuje swoje pliki w folderach umieszczonych lokalnie lub w sieci;

IV. Rozwijanie kompetencji społecznych. Uczeń:

- 1) uczestniczy w zespołowym rozwiązaniu problemu posługując się technologią taką jak: poczta elektroniczna, forum, wirtualne środowisko kształcenia, dedykowany portal edukacyjny;
- 2) identyfikuje i docenia korzyści płynące ze współpracy nad wspólnym rozwiązywaniem problemów;
- 3) respektuje zasadę równości w dostępie do technologii i informacji, w tym w dostępie do komputerów w społeczności szkolnej;
- 4) określa zawody i wymienia przykłady z życia codziennego, w których są wykorzystywane kompetencje informatyczne.

V. Przestrzeganie prawa i zasad bezpieczeństwa. Uczeń:

- 1) posługuje się technologią zgodnie z przyjętymi zasadami i prawem; przestrzega zasad bezpieczeństwa i higieny pracy;
- 2) uznaje i respektuje prawo do prywatności danych i informacji oraz prawo do własności intelektualnej;
- 3) wymienia zagrożenia związane z powszechnym dostępem do technologii oraz do informacji i opisuje metody wystrzegania się ich.

KLASY VII i VIII

I. Rozumienie, analizowanie i rozwiązywanie problemów. Uczeń:

- 1) formułuje problem w postaci specyfikacji (czyli opisuje dane i wyniki) oraz wyróżnia kroki w algorytmicznym rozwiązywaniu problemów. Stosuje różne sposoby przedstawiania algorytmów, w tym w języku naturalnym, w postaci listy kroków;
- 2) stosuje przy rozwiązywaniu problemów podstawowe algorytmy:
 - a) na liczbach naturalnych: bada podzielność liczb, wyodrębnia cyfry danej liczby, przedstawia działanie algorytmu Euklidesa,
 - b) wyszukiwania i porządkowania: wyszukuje element w zbiorze nieuporządkowanym oraz porządkuje elementy w zbiorze metodą przez proste wybieranie;
- 3) przedstawia sposoby reprezentowania w komputerze wartości logicznych, liczb naturalnych (system binarny), znaków (kody ASCII) i tekstów.

II. Programowanie i rozwiązywanie problemów z wykorzystaniem komputera i innych urządzeń cyfrowych. Uczeń:

- 1) projektuje, tworzy i testuje programy w procesie rozwiązywania problemów. W programach stosuje: instrukcje wejścia / wyjścia, wyrażenia arytmetyczne i logiczne, instrukcje warunkowe, instrukcje iteracyjne, funkcje oraz zmienne i tablice. W szczególności programuje algorytmy z działu I pkt 2;
- 2) steruje robotem lub innym obiektem na ekranie;
- 3) korzystając z aplikacji komputerowych, przygotowuje dokumenty i prezentacje, także w chmurze, na użytek rozwiązywanych problemów i własnych prac z różnych dziedzin (przedmiotów), dostosowuje format i wygląd opracowań do ich treści i przeznaczenia, wykazując się przy tym umiejętnościami:
 - a) tworzenia i podstawowej obróbki cyfrowej plików multimedialnych (zdjęć, filmów),
 - b) tworzenia różnych dokumentów: formatuje teksty, wstawia symbole, obrazy, tabele, dłuższe dokumenty dzieli na strony,
 - c) rozwiązywania zadań rachunkowych z programu nauczania z różnych przedmiotów w zakresie szkoły podstawowej, z codziennego życia w arkuszu kalkulacyjnym: umieszcza dane w tabeli arkusza kalkulacyjnego, posługuje się podstawowymi funkcjami, stosuje adresowanie względne, bezwzględne i mieszane, przedstawia dane w postaci różnego typu wykresów, porządkuje i filtruje dane,
 - d) tworzenia prezentacji multimedialnej oraz prostej strony internetowej zawierającej tekst i grafikę;
- 4) zapisuje efekty swojej pracy w różnych formatach i przygotowuje wydruki;
- 5) wyszukuje w sieci informacje potrzebne do realizacji wykonywanego zadania.

III. Posługiwanie się komputerem, urządzeniami cyfrowymi i sieciami komputerowymi.

Uczeń:

- 1) przedstawia funkcjonowanie sieci komputerowej i sieci Internet;
- 2) rozwija umiejętności korzystania z różnych urządzeń do tworzenia elektronicznych wersji tekstów, obrazów, dźwięków, filmów i animacji;
- 3) poprawnie posługuje się terminologią związaną z informatyką i technologią.

IV. Rozwijanie kompetencji społecznych. Uczeń:

- 1) bierze udział w różnych formach współpracy, jak: programowanie w parach lub w zespole, realizacja projektów, uczestnictwo w zorganizowanej grupie uczących się, projektuje, tworzy i prezentuje efekty wspólnej pracy;
- 2) ocenia krytycznie informacje i ich źródła, w szczególności w sieci, pod względem rzetelności i wiarygodności w odniesieniu do rzeczywistych sytuacji, docenia znaczenie otwartych zasobów w sieci i korzysta z nich.

V. Przestrzeganie prawa i zasad bezpieczeństwa. Uczeń:

- 1) opisuje kwestie etyczne związane z wykorzystaniem komputerów i sieci komputerowych, takie jak: bezpieczeństwo, cyfrowa tożsamość, prywatność, własność intelektualna, równy dostęp do informacji i dzielenie się informacją;
- 2) postępuje etycznie w pracy z informacjami;
- 3) rozróżnia typy licencji na oprogramowanie oraz na zasoby w sieci.

Warunki i sposób realizacji

Od klasy IV zajęcia informatyki zaczynają mieć charakter bardziej formalny. Uczniowie nadal zajmują się różnymi sytuacjami problemowymi, przedstawianymi w sposób opisowy, w tym za pomocą ilustracji i historyjek, ale tworzą je samodzielnie i abstrahują z nich działania, które składają się na własne realizacje w postaci programów lub czynności wykonywanych w innych programach. Rozwijają w ten sposób podejście algorytmiczne przy rozwiązywaniu różnorodnych sytuacji problemowych z różnych dziedzin. Posługują się komputerem rozwijając również umiejętności wyrażania swoich myśli i ich prezentacji, które wykonują indywidualnie, a także zespołowo, w tym przy realizacji projektów dotyczących problemów z różnych dziedzin. W sieci poszukują informacji przydatnych w rozwiązywaniu stawianych zadań i problemów. Doceniają rolę współpracy w rozwoju swojej wiedzy i umiejętności. Postępują odpowiedzialnie i etycznie w środowisku komputerowo-sieciowym.

Uczniowie w klasach IV–VI zostali wprowadzeni do myślenia algorytmicznego, poznając podstawowe pojęcia informatyczne i rozwiązując algorytmicznie wybrane problemy, programując przy tym ich rozwiązania. Dotychczas zdobyte wiedza i umiejętności informatyczne są rozwijane i poszerzane oraz stawiane są pierwsze kroki w tekstowym języku programowania.

Przy użyciu dostępnego oprogramowania uczniowie realizują projekty i rozwijają kompetencje zespołowego rozwiązywania problemów pochodzących z różnych dziedzin.

Podczas zajęć każdy uczeń powinien mieć do swojej dyspozycji osobny komputer z dostępem do Internetu i odpowiednim oprogramowaniem. W trakcie prac nad projektami (indywidualnymi lub zespołowymi) uczniowie powinni mieć również możliwość korzystania z komputerów lub innych urządzeń cyfrowych, w zależności od potrzeb wynikających z charakteru zajęć, realizowanych celów i tematów.

TECHNIKA

Cele kształcenia – wymagania ogólne

I. Rozpoznawanie i opis działania elementów środowiska technicznego.

1. Postrzeganie elementów środowiska technicznego jako dobra materialnego stworzonego przez człowieka.
2. Identyfikowanie różnorodnych elementów technicznych w najbliższym otoczeniu, również w infrastrukturze drogowej.
3. Klasyfikowanie elementów technicznych do określonej grupy (budowlanej, mechanicznej, elektrycznej i elektronicznej).
4. Rozróżnianie elementów budowy i wyjaśnianie działania wybranych narzędzi, przyrządów, urządzeń technicznych, w tym roweru.
5. Wyszukiwanie i interpretacja informacji technicznych na urządzeniach i ich opakowaniach.
6. Określanie zalet i wad rozwiązań materiałowych i konstrukcyjnych zastosowanych do produkcji wytworów technicznych.
7. Wykrywanie, ocenianie i usuwanie nieprawidłowości w działaniu sprzętu technicznego, w tym roweru.

Pozyskiwanie informacji z różnych źródeł na temat nowoczesnych dziedzin techniki, ciekawostek i wynalazków technicznych i motoryzacyjnych.

8. Projektowanie i konstruowanie modeli urządzeń technicznych z wykorzystaniem zestawów poliwalentnych.

II. Planowanie i realizacja praktycznych działań technicznych (od pomysłu do wytworu).

1. Rozpoznawanie potrzeby wykonania wytworu technicznego i analizowanie możliwości jego wykorzystania. Motywowanie do działania.
2. Planowanie i wykonywanie pracy o różnym stopniu trudności.
3. Posługiwanie się rysunkiem technicznym, czytanie instrukcji słownej i rysunkowej podczas planowania i wykonywania pracy wytwórczej.
4. Opracowanie planu pracy (nazywanie czynności technologicznych, zachowanie odpowiedniej kolejności tych czynności, szacowanie czasu potrzebnego na ich wykonanie).
5. Organizowanie stanowiska pracy (dobór narzędzi, przyrządów i urządzeń do obróbki danego materiału).
6. Poszanowanie zasad i norm regulujących proces wytwarzania wytworu technicznego (regulamin pracowni technicznej, zasady bezpieczeństwa i higieny pracy, współpraca w grupie, kontrakt).
7. Komunikowanie się językiem technicznym.
8. Analizowanie możliwości udoskonalenia sposobu wykonania i działania realizowanego wytworu technicznego.
9. Przewidywanie skutków własnego działania technicznego, podejmowanie działań z namysłem i planem pracy.
10. Rozwijanie cech dokładności, precyzji i ostrożności.
Oszczędne i racjonalne gospodarowanie materiałami, czasem i własnym potencjałem.
11. Ponoszenie odpowiedzialności za wyniki pracy grupowej i samoocena realizacji wytworu technicznego.

III. Sprawne i bezpieczne posługiwanie się narzędziami, sprzętem technicznym, rowerem oraz innymi urządzeniami wykorzystywanymi przez uczniów w ruchu drogowym, takimi jak: hulajnogi elektryczne, urządzenia transportu osobistego, urządzenia wspomagające ruch i wózki rowerowe.

1. Interpretacja informacji dotyczących bezpiecznej eksploatacji urządzeń technicznych i ich awaryjności. Analiza instrukcji obsługi.
2. Odpowiedzialne posługiwanie się podstawowymi narzędziami i urządzeniami do obróbki ręcznej i mechanicznej, narzędziami pomiarowymi i rowerem.
3. Przewidywanie i analizowanie zagrożeń wynikających z niewłaściwego użytkowania sprzętu technicznego, w tym roweru, oraz innych urządzeń wykorzystywanych przez uczniów w ruchu drogowym.
4. Postępowanie podczas wypadku przy pracy i wypadku drogowego oraz przewidywanie konsekwencji tych wypadków. Umiejętność udzielenia pierwszej pomocy przedmedycznej w typowych sytuacjach zagrożenia.
5. Utrzymywanie ładu na stanowisku pracy. Przestrzeganie zasad bezpieczeństwa i higieny pracy.
6. Poszanowanie i utrzymanie w sprawności narzędzi, urządzeń, sprzętu technicznego, w tym rowerów, oraz okazywanie szacunku dla pracy własnej i drugiego człowieka.

IV. Dostrzeganie wartości i zagrożeń techniki w aspekcie integralnego rozwoju człowieka i poszanowania jego godności.

1. Rozpoznawanie osiągnięć technicznych, które przysłużyły się postępowi technicznemu, a tym samym człowiekowi (lżejsza praca, komfort życia, przemieszczanie się).
2. Charakterystyka zagrożeń występujących we współczesnej cywilizacji spowodowanych postępowaniem technicznym (np. wojny, terroryzm, zanieczyszczenie środowiska, w tym emisja substancji szkodliwych z silników różnych środków transportu, zagrożenie zdrowia psychicznego i somatycznego).
3. Przewidywanie zagrożeń ze strony wytworów techniki w różnych dziedzinach życia.
4. Kształtowanie postawy odpowiedzialnego i świadomego uczestnika ruchu drogowego, szanującego prawa innych uczestników ruchu drogowego oraz respektującego przepisy ruchu drogowego.

V. Rozwijanie kreatywności technicznej.

1. Poznawanie siebie i swoich predyspozycji do wykonywania zadań technicznych.
2. Rozwijanie zainteresowań technicznych.
3. Przyjmowanie postawy twórczej, racjonalizatorskiej.

VI. Przyjmowanie postawy proekologicznej.

1. Przyjmowanie postawy odpowiedzialności za współczesny i przyszły stan środowiska.
2. Kształtowanie umiejętności segregowania i wtórnego wykorzystania odpadów znajdujących się w najbliższym otoczeniu.
3. Ekologiczne postępowanie z wytworami techniki, szczególnie uszkodzonymi lub zużytymi.
4. Uświadomienie zależności między ruchem drogowym a ekologią (pojazdy hybrydowe, elektryczne, napędzane wodorem, napędzane gazem i inne).

Treści nauczania – wymagania szczegółowe

I. Kultura pracy. Uczeń:

- 1) przestrzega regulaminu pracowni technicznej;
- 2) przestrzega zasad bezpieczeństwa i higieny pracy na stanowisku;
- 3) wyjaśnia znaczenie znaków bezpieczeństwa (piktogramów);
- 4) dba o powierzone narzędzia i przybory;
- 5) współpracuje i podejmuje różne role, działając w zespole;
- 6) posługuje się nazewnictwem technicznym;
- 7) wykonuje prace z należytą starannością i dbałością;
- 8) jest świadomym i odpowiedzialnym użytkownikiem wytworów techniki;
- 9) śledzi postęp techniczny oraz dostrzega i poznaje zmiany zachodzące w technice wokół niego;
- 10) ocenia swoje predyspozycje techniczne w kontekście wyboru przyszłego kierunku kształcenia.

II. Wychowanie komunikacyjne. Uczeń:

- 1) przestrzega przepisów i zasad obowiązujących w ruchu drogowym oraz interpretuje znaki i sygnały drogowe dotyczące pasażera, pieszego oraz kierującego rowerem i innymi urządzeniami wykorzystywanymi przez uczniów w ruchu drogowym:
 - a) klasyfikuje uczestników ruchu drogowego oraz przedstawia prawa i obowiązki ich dotyczące,
 - b) definiuje najważniejsze pojęcia związane z ruchem drogowym (w szczególności pojęcie drogi, elementy i rodzaje drogi, pojazdy i ich rodzaje),
 - c) charakteryzuje podstawowe manewry w ruchu drogowym,
 - d) interpretuje zasady ruchu drogowego obowiązujące na skrzyżowaniach i przejazdach kolejowo-drogowych,

- e) uzasadnia konieczność oraz wskazuje okoliczności stosowania zasady szczególnej ostrożności i ograniczonego zaufania,
 - f) wyjaśnia sposób zachowania się w miejscu wypadku drogowego i potrafi przekazać odpowiednim służbom informację o wypadku,
 - g) opisuje następstwa wypadków drogowych,
 - h) rozróżnia znaki drogowe pionowe, poziome i sygnały drogowe oraz objaśnia ich znaczenie,
 - i) interpretuje sygnały nadawane przez osoby uprawnione do kierowania ruchem oraz określa hierarchię ważności znaków i sygnałów;
- 2) bezpiecznie uczestniczy w ruchu drogowym jako pasażer, pieszy i rowerzysta:
- a) wyjaśnia potrzebę stosowania i konsekwencje niestosowania środków bezpieczeństwa przez pieszego (elementy odblaskowe), kierowcę i pasażerów w pojazdach samochodowych (w szczególności: pasy bezpieczeństwa, foteliki, zagłówki) oraz kierującego np. rowerem (kask, elementy odblaskowe i inne),
 - b) omawia zasady zachowania się na przystankach i w środkach publicznego transportu zbiorowego,
 - c) interpretuje warunki dopuszczenia do uczestnictwa w ruchu drogowym kierującego rowerem, hulajnogą elektryczną lub urządzeniem transportu osobistego,
 - d) dysponuje wiedzą teoretyczną dotyczącą bezpiecznego poruszania się rowerem, potrzebną do przystąpienia do egzaminu w zakresie karty rowerowej,
 - e) posiada umiejętność jazdy rowerem – w przypadku ubiegania się o kartę rowerową,
 - f) korzysta w sposób świadomy z elementów podnoszących bezpieczeństwo w ruchu drogowym,
 - g) respektuje nakazy i zakazy obowiązujące pasażera, pieszego, kierującego rowerem oraz innymi urządzeniami wykorzystywanymi przez uczniów w ruchu drogowym,
 - h) przedstawia konsekwencje korzystania z telefonu lub innego urządzenia elektronicznego podczas wchodzenia lub przechodzenia przez jezdnię, podczas kierowania rowerem i innymi urządzeniami wykorzystywanymi przez uczniów w ruchu drogowym,
 - i) przyjmuje postawę szacunku wobec innych uczestników ruchu drogowego, ze szczególnym uwzględnieniem osób z niepełnosprawnościami i starszych;
- 3) konserwuje i reguluje rower oraz przygotowuje go do jazdy z zachowaniem zasad bezpieczeństwa:

- a) rozpoznaje i klasyfikuje układy techniczne roweru ze względu na ich budowę i funkcję, jaką pełnią,
- b) kontroluje i reguluje elementy roweru wpływające na bezpieczeństwo jazdy,
- c) wymienia obowiązkowe i zalecane wyposażenie roweru oraz wyjaśnia konieczność utrzymywania go w sprawności technicznej.

III. Inżynieria materiałowa. Uczeń:

- 1) rozpoznaje, charakteryzuje i określa właściwości:
 - a) materiałów konstrukcyjnych (papier, drewno i materiały drewnopochodne, metale, tworzywa sztuczne, materiały włókiennicze, materiały kompozytowe, materiały elektrotechniczne),
 - b) elementów elektrotechnicznych i elektronicznych (np. źródła prądu elektrycznego, żarówki, wyłączniki, przełączniki, bezpieczniki, rezystory, diody, tranzystory, kondensatory, cewki indukcyjne);
- 2) stosuje odpowiednie metody konserwacji materiałów konstrukcyjnych;
- 3) dobiera materiał w zależności od charakteru pracy;
- 4) dobiera zamienniki materiałowe, uwzględniając ich właściwości;
- 5) racjonalnie gospodaruje różnorodnymi materiałami;
- 6) rozróżnia i stosuje zasady segregowania i przetwarzania odpadów z różnych materiałów oraz elementów elektrotechnicznych i elektronicznych.

IV. Dokumentacja techniczna. Uczeń:

- 1) rozróżnia rysunki techniczne (maszynowe, budowlane, elektryczne, krawieckie, schematy elektroniczne);
- 2) wykonuje proste rysunki techniczne w postaci szkiców;
- 3) przygotowuje dokumentację rysunkową (stosuje rzuty prostokątne i aksonometryczne);
- 4) czyta rysunki wykonawcze i złożeniowe;
- 5) analizuje rysunki zawarte w instrukcjach obsługi i katalogach;
- 6) odczytuje i interpretuje informacje zamieszczone w instrukcjach obsługi urządzeń, na tabliczce znamionowej, opakowaniach żywności, metkach odzieżowych i elementach elektronicznych.

V. Mechatronika. Uczeń:

- 1) wyjaśnia na przykładach prostych urządzeń zasady współdziałania elementów mechanicznych, elektrycznych i elektronicznych;
- 2) odpowiedzialnie i bezpiecznie posługuje się sprzętem mechanicznym, elektrycznym i elektronicznym znajdującym się w domu;
- 3) projektuje i konstruuje, m.in. z gotowych elementów, proste urządzenia i mechanizmy, zabawki, roboty, modele mechaniczno-elektroniczne, w tym programowalne.

VI. Technologia wytwarzania. Uczeń:

- 1) rozróżnia rodzaje obróbki różnych materiałów i dostosowuje rodzaj obróbki do przewidzianego efektu końcowego;
- 2) dobiera i dostosowuje narzędzia wykorzystywane do określonej obróbki;
- 3) bezpiecznie posługuje się narzędziami, przyborami i urządzeniami;
- 4) opracowuje harmonogram działań przy różnych formach organizacji pracy;
- 5) reguluje urządzenia techniczne;
- 6) dokonuje pomiarów za pomocą odpowiedniego sprzętu pomiarowego;
- 7) dokonuje montażu poszczególnych części w całość, stosując różne rodzaje połączeń (rozłączne i nierozłączne, pośrednie i bezpośrednie, spoczynkowe i ruchowe).

Warunki i sposób realizacji

Na zajęciach z techniki uczniowie powinni nabyć umiejętności planowania i wykonywania pracy o różnym stopniu trudności, co ułatwi im kształtowanie poprawnych nawyków podczas działalności technicznej oraz umożliwi dostrzeżenie różnorodnych elementów technicznych w najbliższym otoczeniu, a także zdobycie wiedzy na temat ich budowy, funkcjonowania i bezpiecznego korzystania z nich.

Nauczanie techniki powinno być oparte przede wszystkim na tworzeniu różnorodnych konstrukcji technicznych obecnych w życiu codziennym i zawodowym. Przez konstrukcje techniczne należy rozumieć wszystkie wytwory człowieka w otaczającej rzeczywistości. Będą to zarówno dom, samochód, komputer, robot czy most, jak i odzież czy zabawka. Tworzenie takich konstrukcji powinno być filarem edukacji technicznej. Praca nad tworzeniem konstrukcji technicznych wyzwała określone zachowania i postępowanie, które odpowiednio ukierunkowane kształtują osobowość ucznia, jego zaangażowanie, kreatywność, twórcze myślenie oraz przygotowują go do życia i pracy zawodowej. Tworzenie konstrukcji technicznych uczy odpowiedzialności od rozpoczęcia pracy nad nimi do jej zakończenia.

Niedokładne wykonanie lub brak którejkolwiek części konstrukcji technicznej, niezgodność działań z procedurą, brak dyscypliny pracy – wszystko to rodzi niepowodzenie. W wykonywaniu konstrukcji technicznej wszystkie ogniwa są ważne, co uczeń uświadamia sobie podczas prac nad nią. Technika nauczana przez tworzenie konstrukcji technicznych kształtuje odpowiedzialnego, świadomego swych działań młodego człowieka, pozwala na rozpoznanie kompetencji technicznych charakteryzujących uczniów o wybitnych zdolnościach w tym zakresie.

Istotnym zadaniem w nauczaniu techniki jest kształtowanie u uczniów zainteresowań technicznych, które mogą mieć decydujący wpływ na wybór dalszej drogi kształcenia i przyszłego zawodu. W realizacji tego zadania olbrzymią rolę odgrywa nauczyciel, który powinien wzmacniać motywację ucznia w rozwijaniu zainteresowań szeroko rozumianą techniką. Przedmiot technika w szkole podstawowej jest elementem edukacji przedzawodowej, która obejmuje obszary decydujące o rozwoju ucznia w okresie poprzedzającym systematyczne kształcenie zawodowe. Edukacja ta jest nieodzownym składnikiem kształcenia ogólnego uczniów i warunkiem wszechstronnego rozwoju ich osobowości. Działania te nabierają szczególnego znaczenia w sytuacji zapotrzebowania gospodarki i przemysłu na pracowników wykształconych technicznie.

Na zajęciach z techniki uczeń powinien mieć możliwość realizacji innowacyjnych rozwiązań konstrukcyjnych lub materiałowych. Istotne jest stworzenie takiego środowiska dydaktycznego, które będzie rozbudzało myślenie twórcze uczniów. W przypadku wykonywania prac wytwórczych zalecaną metodą pracy na zajęciach z techniki jest metoda projektu.

Cele zawarte w podstawie programowej w zakresie przedmiotu informatyka można osiągnąć przede wszystkim przez działania praktyczne. Dlatego rekomenduje się, aby szkoła dysponowała miejscem do wykonywania działań technicznych przez uczniów. Powinny to być wyodrębnione pomieszczenie lub sala lekcyjna oznaczone jako „Pracownia techniczna”. Pracownia techniczna powinna być odpowiednio wyposażona do działań o charakterze wytwórczym i dostosowana do liczby uczniów oraz powinna zapewniać bezpieczną pracę dzieci i umożliwiać przechowywanie prac uczniowskich.

Kolejnym zadaniem realizowanym w ramach lekcji techniki jest przygotowanie uczniów do świadomego uczestnictwa we współczesnym ruchu drogowym przez ukształtowanie w nich postaw bezpiecznego zachowania, właściwej oceny sytuacji na drodze, niepowodzenia

zagrożeń dla siebie i innych oraz przez uświadomienie im niebezpieczeństw wynikających z nieprzestrzegania przepisów i zasad obowiązujących w ruchu drogowym.

Proces edukacji ucznia w zakresie wychowania komunikacyjnego powinien być prowadzony systematycznie od najmłodszych lat, a zakres treści nauczania powinien być uzupełniany o informacje i umiejętności adekwatne do wieku uczniów. W klasach IV–VI treści dotyczące bezpieczeństwa w ruchu drogowym są kontynuacją zagadnień nauczanych na I etapie edukacyjnym (klasy I–III), które zostały rozszerzone o treści niezbędne do uzyskania karty rowerowej. Godziny przeznaczone na realizację tych treści powinny być rozłożone w cyklu trzyletnim, z uwzględnieniem specyfiki konkretnej klasy w danej szkole.

Szkoła powinna zapewnić możliwość uzyskania karty rowerowej przez ucznia, który ukończył 10 lat. Oznacza to, że egzamin w zakresie karty rowerowej może odbywać się w klasach IV–VI. Zadania dotyczące przygotowania ucznia do uzyskania karty rowerowej i przeprowadzenie egzaminu w zakresie karty rowerowej powinny być realizowane przez szkołę zgodnie z przepisami ustawy z dnia 5 stycznia 2011 r. o kierujących pojazdami (Dz. U. z 2023 r. poz. 622, 1123, 1234, 1312, 1560 i 1872).

Ważne jest, aby szkoła miała na wyposażeniu różnorodne pomoce i środki dydaktyczne wspomagające zdobycie wiedzy w zakresie bezpieczeństwa w ruchu drogowym, a do praktycznej nauki jazdy niezbędny sprzęt, jakim jest rower. Aby bezpiecznie uczestniczyć w rzeczywistym ruchu drogowym, uczniowie powinni bezwzględnie najpierw opanować jazdę rowerem w praktyce w miasteczku ruchu drogowego lub na placu szkolnym odpowiednio do tego przygotowanym.

W miarę lokalnych możliwości szkoły powinny współpracować z osobami i instytucjami mogącymi wspierać edukację komunikacyjną, szczególnie w zakresie udzielania pierwszej pomocy, doskonalenia techniki jazdy rowerem oraz prowadzenia egzaminów w zakresie karty rowerowej. Mowa tu o miasteczkach ruchu drogowego, Policji (wydziały ruchu drogowego), wojewódzkich ośrodkach ruchu drogowego, ratownikach medycznych, straży miejskiej, straży pożarnej, inspektoratach transportu drogowego. W tym zakresie istotna jest też współpraca z rodzicami oraz ich pedagogizacja. Szkoły powinny również uczestniczyć w akcjach edukacyjnych organizowanych w środowisku lokalnym lub o szerszym zasięgu, a szczególnie w corocznych ogólnopolskich turniejach wiedzy o bezpieczeństwie w ruchu drogowym.

Wychowanie komunikacyjne powinno być interdyscyplinarnym zadaniem szkoły. Oznacza to, że nauczyciele wielu przedmiotów powinni uwzględniać tematykę bezpieczeństwa na drogach

w realizowanych przez siebie programach nauczania, a dyrektorzy szkół i rady pedagogiczne, tworząc program wychowawczo-profilaktyczny na dany rok szkolny, powinni umieścić w nim zadania z zakresu bezpieczeństwa w ruchu drogowym. Możliwe jest również organizowanie zajęć przygotowujących do uzyskania karty rowerowej podczas innych zajęć, np. podczas zajęć z wychowawcą, na wychowaniu fizycznym, przyrodzie. Uczniowie mogą pogłębiać wiedzę i doskonalić swoje umiejętności w zakresie uczestnictwa w ruchu drogowym także podczas różnych form aktywności (np. na wycieczkach, rajdach).

Dobłą praktyką jest powołanie w szkole nauczyciela – koordynatora wychowania komunikacyjnego. Osoba taka powinna planować i nadzorować cały proces edukacji komunikacyjnej w danej szkole i współpracować ze środowiskiem lokalnym.

WYCHOWANIE FIZYCZNE

Cele kształcenia – wymagania ogólne

I. Kształtowanie umiejętności rozpoznawania i oceny własnego rozwoju fizycznego oraz sprawności fizycznej.

II. Zachęcanie do uczestnictwa w rekreacyjnych i sportowych formach aktywności fizycznej.

III. Poznawanie i stosowanie zasad bezpieczeństwa podczas aktywności fizycznej.

IV. Kształtowanie umiejętności rozumienia związku aktywności fizycznej ze zdrowiem oraz praktykowania zachowań prozdrowotnych.

V. Kształtowanie umiejętności osobistych i społecznych sprzyjających całonocnej aktywności fizycznej.

Treści kształcenia – wymagania szczegółowe

KLASA IV

I. Rozwój fizyczny i sprawność fizyczna.

1. W zakresie wiedzy. Uczeń:

- 1) rozpoznaje wybrane zdolności motoryczne człowieka;
- 2) rozróżnia pojęcie tętna spoczynkowego i powysiłkowego;
- 3) wymienia cechy prawidłowej postawy ciała.

2. W zakresie umiejętności. Uczeń:

- 1) dokonuje pomiarów wysokości i masy ciała oraz z pomocą nauczyciela interpretuje wyniki;
- 2) mierzy tętno przed i po wysiłku oraz z pomocą nauczyciela interpretuje wyniki;
- 3) wykonuje próbę siły mięśni brzucha oraz gibkości kręgosłupa;
- 4) demonstruje po jednym ćwiczeniu kształtującym wybrane zdolności motoryczne;
- 5) wykonuje ćwiczenia wspomagające utrzymywanie prawidłowej postawy ciała.

II. Aktywność fizyczna.

1. W zakresie wiedzy. Uczeń:

- 1) opisuje sposób wykonywania poznawanych umiejętności ruchowych;
- 2) opisuje zasady wybranej regionalnej zabawy lub gry ruchowej;
- 3) rozróżnia pojęcia technika i taktyka;
- 4) wymienia miejsca, obiekty i urządzenia w najbliższej okolicy, które można wykorzystać do aktywności fizycznej;
- 5) wyjaśnia co symbolizują flaga i znicz olimpijski, rozróżnia pojęcia olimpiada i igrzyska olimpijskie.

2. W zakresie umiejętności. Uczeń:

- 1) wykonuje i stosuje w grze: kozłowanie piłki w miejscu i ruchu, prowadzenie piłki nogą, podanie piłki oburącz i jednorącz, rzut piłki do kosza z miejsca, rzut i strzał piłki do bramki z miejsca, odbicie piłki oburącz sposobem górnym;
- 2) uczestniczy w mini-grach;
- 3) organizuje w gronie rówieśników wybraną zabawę lub grę ruchową, stosując przepisy w formie uproszczonej;
- 4) uczestniczy w wybranej regionalnej zabawie lub grze ruchowej;
- 5) wykonuje przewrót w przód z różnych pozycji wyjściowych;
- 6) wykonuje dowolny układ gimnastyczny lub taneczny w oparciu o własną ekspresję ruchową;
- 7) wykonuje bieg krótki ze startu wysokiego;

- 8) wykonuje marszobiegi w terenie;
- 9) wykonuje rzut z miejsca i z krótkiego rozbiegu lekkim przyborem;
- 10) wykonuje skok w dal z miejsca i z krótkiego rozbiegu.

III. Bezpieczeństwo w aktywności fizycznej.

1. W zakresie wiedzy. Uczeń:
 - 1) zna regulamin sali gimnastycznej i boiska sportowego;
 - 2) opisuje zasady bezpiecznego poruszania się po boisku;
 - 3) wymienia osoby, do których należy zwrócić się o pomoc w sytuacji zagrożenia zdrowia lub życia.
2. W zakresie umiejętności. Uczeń:
 - 1) respektuje zasady bezpiecznego zachowania się podczas zajęć ruchowych;
 - 2) wybiera bezpieczne miejsce do zabaw i gier ruchowych;
 - 3) posługuje się przyborami sportowymi zgodnie z ich przeznaczeniem;
 - 4) wykonuje elementy samoochrony przy upadku, zeskoku.

IV. Edukacja zdrowotna.

1. W zakresie wiedzy. Uczeń:
 - 1) opisuje jakie znaczenie ma aktywność fizyczna dla zdrowia;
 - 2) opisuje piramidę żywienia i aktywności fizycznej;
 - 3) opisuje zasady zdrowego odżywiania;
 - 4) opisuje zasady doboru stroju do warunków atmosferycznych w trakcie zajęć ruchowych.
2. W zakresie umiejętności. Uczeń:
 - 1) przestrzega zasad higieny osobistej i czystości odzieży;
 - 2) przyjmuje prawidłową postawę ciała w różnych sytuacjach.

KLASY V i VI

I. Rozwój fizyczny i sprawność fizyczna.

1. W zakresie wiedzy. Uczeń:
 - 1) wymienia kryteria oceny wytrzymałości w odniesieniu do wybranej próby testowej (np. test Coopera);

- 2) wymienia kryteria oceny siły i gibkości w odniesieniu do wybranej próby testowej (np. siły mięśni brzucha, gibkości dolnego odcinka kręgosłupa);
 - 3) wskazuje grupy mięśniowe odpowiedzialne za prawidłową postawę ciała.
2. W zakresie umiejętności. Uczeń:
- 1) wykonuje próby sprawnościowe pozwalające ocenić wytrzymałość tlenową, siłę i gibkość oraz z pomocą nauczyciela interpretuje uzyskane wyniki;
 - 2) demonstruje ćwiczenia wzmacniające mięśnie posturalne i ćwiczenia gibkościowe, indywidualne i z partnerem;
 - 3) demonstruje ćwiczenia rozwijające zdolności koordynacyjne wykonywane indywidualnie i z partnerem.

II. Aktywność fizyczna.

1. W zakresie wiedzy. Uczeń:
- 1) wymienia podstawowe przepisy wybranych sportowych i rekreacyjnych gier zespołowych;
 - 2) opisuje zasady wybranej gry rekreacyjnej pochodzącej z innego kraju europejskiego;
 - 3) opisuje podstawowe zasady taktyki obrony i ataku w wybranych grach zespołowych;
 - 4) wymienia rekomendacje aktywności fizycznej dla swojego wieku (np. Światowej Organizacji Zdrowia lub Unii Europejskiej);
 - 5) definiuje pojęcie rozgrzewki i opisuje jej zasady;
 - 6) rozumie i opisuje ideę starożytnego i nowożytnego ruchu olimpijskiego.
2. W zakresie umiejętności. Uczeń:
- 1) wykonuje i stosuje w grze: kozłowanie piłki w ruchu ze zmianą tempa i kierunku, prowadzenie piłki nogą ze zmianą tempa i kierunku, podanie piłki oburącz i jednorącz w ruchu, rzut piłki do kosza z biegu po kozłowaniu (dwutakt), rzut i strzał piłki do bramki w ruchu, odbicie piłki oburącz sposobem górnym i dolnym, rozegranie „na trzy”, zagrywkę ze zmniejszonej odległości, rzut i chwyt ringo;
 - 2) uczestniczy w mini-grach oraz grach szkolnych i uproszczonych;
 - 3) uczestniczy w grze rekreacyjnej pochodzącej z innego kraju europejskiego;
 - 4) organizuje w gronie rówieśników wybraną grę sportową lub rekreacyjną;
 - 5) wykonuje przewrót w przód z marszu oraz przewrót w tył z przysiadu;
 - 6) wykonuje wybrane inne ćwiczenie zwinnościowo-akrobatyczne (np. stanie na rękach lub na głowie z asekuracją, przerzut bokiem);

- 7) wykonuje układ ćwiczeń zwinnościowo-akrobatycznych z przyborem lub bez;
- 8) wykonuje dowolny skok przez przyrząd z asekuracją;
- 9) wykonuje proste kroki i figury tańców regionalnych i nowoczesnych;
- 10) wybiera i pokonuje trasę biegu terenowego;
- 11) wykonuje bieg krótki ze startu niskiego;
- 12) wykonuje rzut małą piłką z rozbiegu;
- 13) wykonuje skok w dal po rozbiegu oraz skoki przez przeszkody;
- 14) przeprowadza fragment rozgrzewki.

III. Bezpieczeństwo w aktywności fizycznej.

1. W zakresie wiedzy. Uczeń:

- 1) wyjaśnia, dlaczego należy przestrzegać ustalonych reguł w trakcie rywalizacji sportowej;
- 2) omawia sposoby postępowania w sytuacji zagrożenia zdrowia lub życia;
- 3) wymienia zasady bezpiecznego korzystania ze sprzętu sportowego;
- 4) omawia zasady bezpiecznego zachowania się nad wodą i w górach w różnych porach roku.

2. W zakresie umiejętności. Uczeń:

- 1) stosuje zasady asekuracji podczas zajęć ruchowych;
- 2) korzysta bezpiecznie ze sprzętu i urządzeń sportowych;
- 3) wykonuje elementy samoobrony (np. zasłona, unik, pad).

IV. Edukacja zdrowotna.

1. W zakresie wiedzy. Uczeń:

- 1) wyjaśnia pojęcie zdrowia;
- 2) opisuje pozytywne mierniki zdrowia;
- 3) wymienia zasady i metody hartowania organizmu;
- 4) omawia sposoby ochrony przed nadmiernym nasłonecznieniem i niską temperaturą;
- 5) omawia zasady aktywnego wypoczynku zgodne z rekomendacjami aktywności fizycznej dla swojego wieku (np. WHO lub UE).

2. W zakresie umiejętności. Uczeń:

- 1) wykonuje ćwiczenia kształtujące nawyk prawidłowej postawy ciała w postawie stojącej, siedzącej i leżeniu oraz w czasie wykonywania różnych codziennych czynności;

- 2) wykonuje ćwiczenia oddechowe i inne o charakterze relaksacyjnym;
- 3) podejmuje aktywność fizyczną w różnych warunkach atmosferycznych.

KLASY VII i VIII

I. Rozwój fizyczny i sprawność fizyczna.

1. W zakresie wiedzy. Uczeń:
 - 1) wyjaśnia, jakie zmiany zachodzą w budowie ciała i sprawności fizycznej w okresie dojrzewania płciowego;
 - 2) wymienia testy i narzędzia do pomiaru sprawności fizycznej;
 - 3) wskazuje zastosowanie siatek centylowych w ocenie własnego rozwoju fizycznego.
2. W zakresie umiejętności. Uczeń:
 - 1) dokonuje pomiarów wysokości i masy ciała oraz samodzielnie interpretuje wyniki;
 - 2) wykonuje wybrane próby kondycyjnych i koordynacyjnych zdolności motorycznych;
 - 3) ocenia i interpretuje poziom własnej sprawności fizycznej;
 - 4) demonstruje zestaw ćwiczeń kształtujących wybrane zdolności motoryczne;
 - 5) demonstruje zestaw ćwiczeń kształtujących prawidłową postawę ciała.

II. Aktywność fizyczna.

1. W zakresie wiedzy. Uczeń:
 - 1) omawia zmiany zachodzące w organizmie podczas wysiłku fizycznego;
 - 2) wskazuje korzyści wynikające z aktywności fizycznej w terenie;
 - 3) wskazuje możliwości wykorzystania nowoczesnych technologii do oceny dziennej aktywności fizycznej;
 - 4) charakteryzuje nowoczesne formy aktywności fizycznej (np. pilates, zumba, nordic walking);
 - 5) opisuje zasady wybranej formy aktywności fizycznej spoza Europy;
 - 6) wyjaśnia ideę olimpijską, paraolimpijską i olimpiad specjalnych.
2. W zakresie umiejętności. Uczeń:
 - 1) wykonuje i stosuje w grze techniczne i taktyczne elementy gier: w koszykówce, piłce ręcznej i piłce nożnej: zwody, obronę „każdy swego”, w siatkówce: wystawienie, zabicie i odbiór piłki; ustawia się prawidłowo na boisku w ataku i obronie;
 - 2) uczestniczy w grach szkolnych i uproszczonych jako zawodnik i jako sędzia;

- 3) planuje szkolne rozgrywki sportowe według systemu pucharowego i „każdy z każdym”;
- 4) uczestniczy w wybranej formie aktywności fizycznej spoza Europy;
- 5) wykonuje wybrane ćwiczenie zwinnościowo-akrobatyczne (np. stanie na rękach lub na głowie z asekuracją, przerzut bokiem, piramida dwójkowa lub trójkowa);
- 6) planuje i wykonuje dowolny układ gimnastyczny;
- 7) opracowuje i wykonuje indywidualnie, w parze lub w zespole dowolny układ tańca z wykorzystaniem elementów nowoczesnych form aktywności fizycznej;
- 8) wybiera i pokonuje trasę biegu terenowego z elementami orientacji w terenie;
- 9) wykonuje przekazanie pałeczki w biegu sztafetowym;
- 10) wykonuje skok w dal po rozbiegu z odbicia ze strefy lub belki oraz skoki przez przeszkody techniką naturalną;
- 11) diagnozuje własną, dzienną aktywność fizyczną, wykorzystując nowoczesne technologie (np. urządzenia monitorujące, aplikacje internetowe);
- 12) przeprowadza rozgrzewkę w zależności od rodzaju aktywności.

III. Bezpieczeństwo w aktywności fizycznej.

1. W zakresie wiedzy. Uczeń:
 - 1) wymienia najczęstsze przyczyny oraz okoliczności wypadków i urazów w czasie zajęć ruchowych, omawia sposoby zapobiegania im;
 - 2) wskazuje zagrożenia związane z uprawianiem niektórych dyscyplin sportu.
2. W zakresie umiejętności. Uczeń:
 - 1) stosuje zasady samoasekuracji i asekuracji;
 - 2) potrafi zachować się w sytuacji wypadków i urazów w czasie zajęć ruchowych.

IV. Edukacja zdrowotna.

1. W zakresie wiedzy. Uczeń:
 - 1) wymienia czynniki, które wpływają pozytywnie i negatywnie na zdrowie i samopoczucie oraz wskazuje te, na które może mieć wpływ;
 - 2) omawia sposoby redukcji nadmiernego stresu i radzenia sobie z nim w sposób konstruktywny;
 - 3) omawia konsekwencje zdrowotne stosowania używek i substancji psychoaktywnych w odniesieniu do podejmowania aktywności fizycznej;

- 4) wymienia przyczyny i skutki otyłości oraz nieuzasadnionego odchudzania się i używania sterydów w celu zwiększenia masy mięśni;
 - 5) wyjaśnia wymogi higieny wynikające ze zmian zachodzących w organizmie w okresie dojrzewania.
2. W zakresie umiejętności. Uczeń:
- 1) opracowuje rozkład dnia, uwzględniając proporcje między pracą a wypoczynkiem, wysiłkiem umysłowym a fizycznym rozumiejąc rolę wypoczynku w efektywnym wykonywaniu pracy zawodowej;
 - 2) dobiera rodzaj ćwiczeń relaksacyjnych do własnych potrzeb;
 - 3) demonstruje ergonomiczne podnoszenie i przenoszenie przedmiotów o różnej wielkości i różnym ciężarze.

Klasy IV–VIII

Kompetencje społeczne. Uczeń:

- 1) uczestniczy w sportowych rozgrywkach klasowych w roli zawodnika, stosując zasady „czystej gry”: szacunku dla rywala, respektowania przepisów gry, podporządkowania się decyzjom sędziego, potrafi właściwie zachować się w sytuacji zwycięstwa i porażki, podziękować za wspólną grę;
- 2) pełni rolę organizatora, sędziego i kibica w ramach szkolnych zawodów sportowych;
- 3) wyjaśnia zasady kulturalnego kibicowania;
- 4) wyjaśnia, jak należy zachować się w sytuacjach związanych z aktywnością taneczną;
- 5) omawia znaczenie dobrych relacji z innymi ludźmi, w tym z rodzicami oraz rówieśnikami tej samej i odmiennej płci;
- 6) identyfikuje swoje mocne strony, budując poczucie własnej wartości, planuje sposoby rozwoju oraz ma świadomość słabych stron, nad którymi należy pracować;
- 7) wykazuje umiejętność adekwatnej samooceny swoich możliwości psychofizycznych;
- 8) wykazuje kreatywność w poszukiwaniu rozwiązań sytuacji problemowych;
- 9) współpracuje w grupie szanując poglądy i wysiłki innych ludzi, wykazując asertywność i empatię;
- 10) motywuje innych do udziału w aktywności fizycznej, ze szczególnym uwzględnieniem osób o niższej sprawności fizycznej i specjalnych potrzebach edukacyjnych (np. osoby niepełnosprawne, osoby starsze).

Warunki i sposób realizacji

Szkoła zapewnia warunki realizacji określonych w podstawie programowej w zakresie przedmiotu wychowanie fizyczne wymagań szczegółowych, które należy traktować jako wskaźniki rozwoju dyspozycji osobowych niezbędnych do realizacji celów kształcenia na danym etapie edukacyjnym.

W podstawie programowej w zakresie przedmiotu wychowanie fizyczne wymagania szczegółowe odnoszą się do zajęć prowadzonych w następujących blokach tematycznych.

1. Rozwój fizyczny i sprawność fizyczna.

W tym bloku tematycznym zawarto treści związane z diagnozowaniem i interpretowaniem rozwoju fizycznego i sprawności fizycznej. Testy sprawnościowe, o których mowa w art. 28 ust. 2a ustawy z dnia 14 grudnia 2016 r. – Prawo oświatowe (Dz. U. z 2024 r. poz. 737 i 854), są przeprowadzane w okresie od lutego do kwietnia w każdej klasie. Testy sprawnościowe obejmują:

- 1) bieg wahadłowy 10 razy po 5 metrów – służący pomiarowi zdolności szybkościowo-siłowo-koordynacyjnych;
- 2) 20-metrowy wytrzymałościowy bieg wahadłowy wykonywany według Europejskiego Testu Sprawności Fizycznej – Eurofit, opracowanego przez Radę Europy – służący pomiarowi zdolności wytrzymałościowych w biegu;
- 3) podpór leżąc przodem na przedramionach (deska) – służący pomiarowi zdolności siłowo-wytrzymałościowych całego ciała;
- 4) skok w dal z miejsca – służący pomiarowi skoczności i siły.

Zwraca się uwagę na rozróżnienie pojęć diagnozowanie i ocenianie. Pomiary sprawności fizycznej nie mogą być kryterium oceny z przedmiotu wychowanie fizyczne, lecz powinny być wykorzystywane do wskazania mocnych i słabych stron sprawności fizycznej ucznia w celu planowania dalszego jej rozwoju.

2. Aktywność fizyczna.

W tym bloku tematycznym zawarto treści dotyczące indywidualnych i zespołowych form rekreacyjno-sportowych. Układ treści uwzględnia zasadę stopniowania trudności i rozwój psychofizyczny ucznia. Treści obszaru wzbogacono o nowoczesne formy ruchu, aktywności fizyczne z innych krajów europejskich oraz wykorzystanie nowoczesnych technologii w celu monitorowania i planowania aktywności fizycznej.

3. Bezpieczeństwo w aktywności fizycznej.

W tym bloku tematycznym zawarto treści dotyczące organizacji bezpiecznego miejsca ćwiczeń, doboru i wykorzystania sprzętu sportowego począwszy od bezpiecznych działań związanych z własną osobą, przez wspólne formy działania do świadomości odpowiedzialności za zdrowie innych.

4. Edukacja zdrowotna.

W tym bloku tematycznym zawarto treści dotyczące zdrowia i jego diagnozowania w kontekście przeciwdziałania chorobom cywilizacyjnym. Łączenie treści z tego bloku z wdrażaniem kompetencji społecznych sprzyja rozwijaniu poczucia odpowiedzialności za zdrowie własne i innych ludzi, wzmocnieniu poczucia własnej wartości i wiary w swoje możliwości. Treści w tym bloku wzmocniają znaczenie aktywnego i zdrowego trybu życia w celu jak najdłuższego zachowania sprawności i zdrowia.

5. Kompetencje społeczne.

W tym bloku tematycznym zawarto treści dotyczące rozwijania w toku uczenia się zdolności kształtowania własnego rozwoju oraz autonomicznego i odpowiedzialnego uczestniczenia w życiu społecznym, z uwzględnieniem etycznego kontekstu własnego postępowania.

Wychowanie fizyczne powinno być prowadzone w sali sportowej, w specjalnie przygotowanym pomieszczeniu zastępczym bądź na boisku szkolnym. Szczególnie istotne są zajęcia ruchowe na zewnątrz budynku szkolnego, w środowisku naturalnym, również w okresie jesienno-zimowym. Szkoła w miarę możliwości powinna zapewnić urządzenia i sprzęt sportowy niezbędny do zdobycia przez uczniów umiejętności i wiadomości oraz kompetencji społecznych określonych w podstawie programowej w zakresie przedmiotu wychowanie fizyczne.

Realizacja podstawy programowej z przedmiotu wychowanie fizyczne w bloku tematycznym edukacja zdrowotna powinna być dostosowana do potrzeb uczniów (po przeprowadzeniu diagnozy tych potrzeb) oraz do możliwości organizacyjnych szkoły. Warunkiem skuteczności realizacji tego bloku jest integrowanie treści z innymi przedmiotami, w tym np. biologią, wychowaniem do życia w rodzinie, wiedzą o społeczeństwie, edukacją dla bezpieczeństwa. Wymaga to współdziałania nauczycieli różnych przedmiotów, współpracy z pielęgniarką albo higienistką szkolną oraz z rodzicami. Niezbędne jest także skoordynowanie tych zajęć z programami edukacyjnymi dotyczącymi zdrowia i profilaktyki zachowań ryzykownych lub chorób, oferowanymi szkołom przez różne podmioty.

Do realizacji treści nauczania przedmiotu wychowanie fizyczne, należy włączać uczniów czasowo lub częściowo zwolnionych z ćwiczeń fizycznych. Dotyczy to kompetencji z zakresu wiedzy w każdym bloku tematycznym oraz wybranych kompetencji z zakresu umiejętności ze szczególnym uwzględnieniem bloku edukacja zdrowotna.

W trosce o prawidłowy rozwój ucznia nie należy zapominać o działaniach szkoły wspomagających korygowanie i kompensowanie występujących u dzieci wad postawy.

EDUKACJA DLA BEZPIECZEŃSTWA

Cele kształcenia – wymagania ogólne

- I. Rozumienie istoty bezpieczeństwa państwa.
- II. Przygotowanie uczniów do działań w sytuacjach nadzwyczajnych zagrożeń (katastrof i wypadków masowych).
- III. Kształtowanie umiejętności z zakresu podstaw pierwszej pomocy.
- IV. Kształtowanie postaw obronnych.

Treści nauczania – wymagania szczegółowe

- I. Bezpieczeństwo państwa. Uczeń:
 - 1) zna i charakteryzuje podstawowe pojęcia związane z bezpieczeństwem państwa, rozumie istotę problemu bezpieczeństwa; wymienia składniki bezpieczeństwa państwa;
 - 2) jest zorientowany w geopolitycznych uwarunkowaniach bezpieczeństwa wynikających z położenia Polski;
 - 3) zna i przedstawia rolę organizacji międzynarodowych w zapewnieniu bezpieczeństwa Polski;
 - 4) zna misję Sił Zbrojnych Rzeczypospolitej Polskiej, ich rolę, podstawowe zadania w systemie obronności państwa oraz strukturę organizacyjną i uzbrojenie.
- II. Działania w sytuacjach nadzwyczajnych zagrożeń (katastrof i wypadków masowych).
Uczeń:

- 1) wymienia przykłady nadzwyczajnych zagrożeń (pochodzenia naturalnego i wywołanych przez człowieka);
- 2) wymienia zasady ostrzegania ludności o zagrożeniach; rozróżnia poszczególne sygnały alarmowe i środki alarmowe; omawia zasady właściwego zachowania się w razie uruchomienia sygnałów alarmowych;
- 3) przedstawia obowiązki ludności w sytuacjach wymagających ewakuacji;
- 4) omawia rolę różnych służb i innych podmiotów, uzasadnia znaczenie bezwzględnego stosowania się do ich zaleceń;
- 5) wymienia przykłady zagrożeń środowiskowych, w tym zna zasady postępowania w razie pożaru, wypadku komunikacyjnego, zagrożenia powodzią, intensywnej śnieżycy, uwolnienia niebezpiecznych środków chemicznych, zdarzenia terrorystycznego.

III. Podstawy pierwszej pomocy. Uczeń:

- 1) rozumie znaczenie podejmowania działań z zakresu udzielania pierwszej pomocy przez świadka zdarzenia oraz przedstawia jego rolę;
- 2) zna zasady bezpiecznego postępowania w miejscu zdarzenia, w tym:
 - a) unikania narażania własnego zdrowia,
 - b) oceniania własnych możliwości,
 - c) rozpoznawania potencjalnych źródeł zagrożenia w kontakcie z poszkodowanym,
 - d) wskazywania sposobu zabezpieczenia się przed zakażeniem w kontakcie z krwią i płynami ustrojowymi, stosowania uniwersalnych środków ochrony osobistej;
- 3) podaje przykłady zagrożeń w środowisku domowym, ulicznym, wodnym, w przestrzeniach podziemnych, w lasach;
- 4) przedstawia metody zapewnienia bezpieczeństwa własnego, osoby poszkodowanej i otoczenia w sytuacjach symulowanych podczas zajęć;
- 5) potrafi rozpoznać osobę w stanie zagrożenia życia:
 - a) wyjaśnia pojęcie stanu zagrożenia życia,
 - b) wskazuje przyczyny i okoliczności prowadzące do szybkiego pogorszenia stanu zdrowia lub zagrożenia życia,
 - c) wyjaśnia rolę układu nerwowego, układu krążenia i układu oddechowego w utrzymywaniu podstawowych funkcji życiowych;
- 6) wie, jak prawidłowo wezwać pomoc:
 - a) wymienia nazwy służb ratunkowych i podaje ich numery alarmowe,
 - b) wskazuje, kiedy wezwać pomoc i w jaki sposób przekazać informacje o zdarzeniu;

- 7) podaje przykład aplikacji na telefon komórkowy wspierającej udzielanie pierwszej pomocy;
- 8) zna zasady postępowania z osobą nieprzytomną:
 - a) wymienia objawy utraty przytomności,
 - b) ocenia przytomność poszkodowanego,
 - c) ocenia czynność oddychania u osoby nieprzytomnej (trzema zmysłami przez okres do 10 sekund),
 - d) wyjaśnia mechanizm niedrożności dróg oddechowych u osoby nieprzytomnej,
 - e) udrażnia drogi oddechowe rękoczynem czoło – zuchwa,
 - f) układa osobę nieprzytomną w pozycji bocznej bezpiecznej,
 - g) zapewnia osobie nieprzytomnej komfort termiczny;
- 9) systematycznie ponawia ocenę oddychania u osoby nieprzytomnej;
- 10) zna i wykonuje podstawowe czynności resuscytacji krążeniowo-oddechowej:
 - a) wyjaśnia pojęcie nagłego zatrzymania krążenia i wymienia jego oznaki,
 - b) wymienia warunki i czynniki zapewniające resuscytację wysokiej jakości,
 - c) omawia uniwersalny algorytm w nagłym zatrzymaniu krążenia,
 - d) wykonuje na manekinie uciski klatki piersiowej i sztuczne oddychanie samodzielnie i we współpracy z drugą osobą,
 - e) opisuje zastosowanie automatycznego defibrylatora zewnętrznego (AED) oraz wskazuje na jego znaczenie dla zwiększenia skuteczności akcji resuscytacyjnej;
- 11) wykonuje podstawowe czynności pierwszej pomocy w zadławieniu:
 - a) wyjaśnia pojęcie i mechanizm zadławienia,
 - b) omawia schemat postępowania w przypadku zadławienia,
 - c) wykonuje na manekinie rękoczyny ratunkowe w przypadku zadławienia,
 - d) wymienia przykłady działań zapobiegających zadławieniu u małych dzieci;
- 12) zna wyposażenie apteczki pierwszej pomocy: wymienia przedmioty, które powinny znaleźć się w apteczce domowej, samochodowej, przygotowanej na wyprawę turystyczną;
- 13) zna zasady pierwszej pomocy w urazach kończyn:
 - a) wyjaśnia pojęcia rany, krwotoku,
 - b) wykonuje opatrunek osłaniający na ranę w obrębie kończyny,
 - c) wyjaśnia, jak rozpoznać krwotok zewnętrzny,
 - d) wykonuje opatrunek uciskowy,
 - e) bezpiecznie zdejmuje rękawiczki ochronne,
 - f) wyjaśnia pojęcia złamania, skręcenia, zwichnięcia,

- g) stosuje zasady unieruchamiania doraźnego kości i stawów,
 - h) wymienia przykłady zapobiegania urazom w sporcie, w domu, w pracy;
- 14) rozumie, na czym polega udzielenie pierwszej pomocy w oparzeniach:
- a) wyjaśnia pojęcie oparzenia,
 - b) omawia zasady postępowania w przypadku oparzenia termicznego,
 - c) demonstruje metodę chłodzenia w przypadku oparzenia kończyny,
 - d) wymienia przykłady zapobiegania oparzeniom, ze szczególnym uwzględnieniem małych dzieci i środowiska domowego;
- 15) zna zasady pierwszej pomocy w sytuacji wystąpienia zagrożenia z użyciem broni konwencjonalnej:
- a) potrafi rozróżnić rodzaje krwotoków, potrafi zatamować krwotok przy użyciu dłoni oraz opatrunku uciskowego,
 - b) zna zasady zachowania się w sytuacji zagrożenia (zasada „uciekaj, schowaj się, walcz”).

IV. Kształtowanie postaw obronnych.

1. Terenoznawstwo. Uczeń:

- 1) zna podstawy orientowania się w terenie, w tym potrafi wskazywać kierunki stron świata za pomocą np. kompasu, busoli, GPS oraz orientować się w terenie za pomocą charakterystycznych przedmiotów terenowych;
- 2) potrafi używać różnych rodzajów map do orientacji w terenie.

2. Cyberbezpieczeństwo w wymiarze wojskowym. Uczeń:

- 1) zna istotę cyberbezpieczeństwa;
- 2) potrafi odbierać ze zrozumieniem, tworzyć i przedstawiać umiarkowanie złożone wypowiedzi dotyczące roli i miejsca cyberbezpieczeństwa militarnego w systemie cyberbezpieczeństwa państwa.

3. Przygotowanie do szkolenia strzeleckiego. Uczeń:

- 1) zna zasady bezpiecznego i efektywnego posługiwania się bronią strzelecką;
- 2) zna podstawowe części składowe broni strzeleckiej;
- 3) potrafi przyjmować postawy strzeleckie;
- 4) potrafi prawidłowo zgrywać przyrządy celownicze, regulować oddech w czasie składania się do strzału oraz ściągać język spustowy.

Warunki i sposób realizacji

Niezwykle istotne jest, aby w trakcie nauczania przedmiotu koncentrować się na kluczowych problemach, szczególnie w aspekcie praktycznym, i poświęcać im najwięcej czasu.

W ramach realizacji celu „Rozumienie istoty bezpieczeństwa państwa” ważne jest, aby korzystać z pomocy multimedialnych, które przybliżą uczniom istotę bezpieczeństwa i charakterystykę jego zagrożeń. Zajęcia w tym przypadku powinny też być wspomagane wizytami w instytucjach państwowych stojących na straży bezpieczeństwa. Istotne znaczenie w rozwoju młodzieży ma wychowanie mające na celu kształtowanie postawy patriotycznej oraz poczucia odpowiedzialności za dorobek minionych pokoleń.

Zajęcia związane z celem „Przygotowanie uczniów do działań w sytuacjach nadzwyczajnych zagrożeń (katastrof i wypadków masowych)” powinny obejmować udział uczniów w symulacji ewakuacji szkoły. Uczniów należy wdrażać do dbałości o bezpieczeństwo własne oraz innych, wskazując, w jaki sposób uzyskać pomoc od innych osób i służb ratunkowych.

Na zajęciach związanych z celem „Kształtowanie umiejętności z zakresu podstaw pierwszej pomocy” należy zwrócić szczególną uwagę na wykształcenie umiejętności praktycznych, szczególnie rozpoznawania niebezpieczeństw i właściwego reagowania na nie. Istotne jest też kształtowanie poczucia odpowiedzialności za jakość udzielonej pierwszej pomocy. Uczeń, który zaczyna realizację zajęć z zakresu pierwszej pomocy, powinien być należycie przygotowany już w klasach młodszych do reagowania na nagły wypadek.

Niezbędne są pomoce dydaktyczne do skutecznego nauczania podstaw pierwszej pomocy. Do sprzętu pożądanego zaliczyć należy fantom do nauki resuscytacji krążeniowo-oddechowej z obniżoną siłą ucisku klatki piersiowej, apteczkę, tablice i plansze dydaktyczne. Do materiałów szkoleniowych zaliczyć należy maseczki do wentylacji, płyny dezynfekcyjne, gazy opatrunkowe, bandaże, chusty trójkątne itp.

Na zajęciach związanych z celem „Kształtowanie postaw obronnych” należy zwrócić szczególną uwagę na umiejętne określanie kierunków za pomocą dostępnych narzędzi takich jak kompas, busola czy GPS. Zajęcia te powinny odbywać się w terenie. Podczas używania plansz oraz różnego rodzaju replik broni lub broni ćwiczebnej uczeń powinien poznać postawy strzeleckie, a także sposób umiejętnego i bezpiecznego obchodzenia się z bronią. Należy uwrażliwić uczniów na cyberprzestępstwo, w tym cyberprzestępstwo militarne. Nauczyciel powinien też zachęcać uczniów do poszerzania wiedzy w zakresie cyberbezpieczeństwa.

Zajęcia mogą być uzupełniane innymi formami, wśród których wymienić można:

- 1) wizyty w instytucjach ratowniczych, jednostkach wojskowych, jednostkach służb mundurowych lub organizacjach proobronnych, które zostały zdefiniowane w ustawie z dnia 11 marca 2022 r. o obronie Ojczyzny (Dz. U. z 2024 r. poz. 248 i 834);
- 2) spotkania, prelekcje, wykłady z policjantami, strażnikami miejskimi, ratownikami medycznymi, kombatantami itp.;
- 3) udział w konkursach, których zakres jest zbieżny z problematyką przedmiotu edukacja dla bezpieczeństwa.

WYCHOWANIE DO ŻYCIA W RODZINIE

Cele kształcenia – wymagania ogólne

I. Ukazywanie wartości rodziny w życiu osobistym człowieka. Wnoszenie pozytywnego wkładu w życie swojej rodziny.

II. Okazywanie szacunku innym ludziom, docenianie ich wysiłku i pracy, przyjęcie postawy szacunku wobec siebie.

III. Pomoc w przygotowaniu się do zrozumienia i akceptacji przemian okresu dojrzewania. Pokonywanie trudności okresu dorastania.

IV. Kształcenie umiejętności przyjęcia integralnej wizji osoby. Wybór i urzeczywistnianie wartości służących osobowemu rozwojowi. Kierowanie własnym rozwojem, podejmowanie wysiłku samowychowawczego zgodnie z uznawanymi normami i wartościami. Poznawanie, analizowanie i wyrażanie uczuć. Rozwiązywanie problemów.

V. Pozyskanie wiedzy na temat organizmu ludzkiego i zachodzących w nim zmian rozwojowych w okresie prenatalnym i postnatalnym oraz akceptacja własnej płciowości. Przyjęcie integralnej wizji ludzkiej seksualności. Umiejętność obrony własnej intymności i nietykalności seksualnej oraz szacunek dla ciała innej osoby.

VI. Uświadomienie i uzasadnienie potrzeby przygotowania do zawarcia małżeństwa i założenia rodziny. Zorientowanie w zakresie i komponentach składowych postawy odpowiedzialnego rodzicielstwa.

VII. Korzystanie ze środków przekazu, w tym z Internetu, w sposób selektywny, umożliwiający obronę przed ich destrukcyjnym oddziaływaniem.

Treści nauczania – wymagania szczegółowe

I. Rodzina. Uczeń:

- 1) wie, co składa się na dojrzałość do małżeństwa i założenia rodziny; zna kryteria wyboru współmałżonka, motywy zawierania małżeństwa i czynniki warunkujące trwałość i powodzenie relacji małżeńskiej i rodzinnej;
- 2) rozumie, jakie miejsce zajmuje rodzina w społeczeństwie;
- 3) rozpoznaje typy struktury rodziny: rodzina wielopokoleniowa, rodzina pełna, rodzina niepełna, rodzina zrekonstruowana;
- 4) wyjaśnia miejsce dziecka w rodzinie i jej rolę dla niego: w fazie prenatalnej, podczas narodzin, w fazie niemowlęcej, wczesnodziecięcej, przedpokwitaniowej, dojrzewania, młodości, wieku średniego, wieku późnego;
- 5) potrafi komunikować swoje uczucia i budować prawidłowe relacje rodzinne;
- 6) wie, jak okazać szacunek rodzeństwu, rodzicom i dziadkom oraz docenić ich wkład w życie rodzinne; potrafi wymienić za co i w jaki sposób można wyrazić im wdzięczność;
- 7) rozumie na czym polega odpowiedzialność wszystkich członków za atmosferę panującą w rodzinie; wie jak komunikować uczucia, wyrażać pamięć, składać życzenia z okazji ważnych rocznic rodzinnych, imienin, urodzin, Dni Matki, Ojca, Babci i Dziadka, być uprzejmym i uczynnym każdego dnia;
- 8) zna i rozumie funkcje rodziny, np. prokreacyjną, opiekuńczą, wychowawczą oraz ich znaczenie na poszczególnych etapach rozwoju człowieka;
- 9) wyjaśnia czego dotyczy i w czym przejawia się rodzinne wychowanie do miłości, prawdy, uczciwości, wychowanie patriotyczne, religijne, moralne;
- 10) przyswaja wartości i tradycje ważne w rodzinie, w tym wspólne świętowanie, organizacja i przeżywanie wolnego czasu;
- 11) zauważa i docenia formacyjną rolę rodziny: w zakresie przekazywania wiedzy (o życiu, człowieku, świecie, relacjach międzyludzkich), kształtowania postaw, ćwiczenia umiejętności, tworzenia hierarchii wartości, uczenia norm i zgodnych z nimi zachowań;

- 12) zna i stosuje zasady *savoir vivre'u* zarówno wobec gości, jak i najbliższych członków rodziny;
- 13) wie, na czym polega instytucjonalna pomoc rodzinie w sytuacji: choroby, uzależnienia, ubóstwa, bezrobocia, zachowań ryzykownych, problemów pedagogicznych, psychologicznych, prawnych.

II. Dojrzewanie. Uczeń:

- 1) rozpoznaje zmiany fizyczne i psychiczne, zauważa i akceptuje zróżnicowane, indywidualne tempo rozwoju;
- 2) zna kryteria dojrzałości biologicznej, psychicznej i społecznej;
- 3) rozumie, czym jest cielesność, płciowość, seksualność;
- 4) wskazuje różnice w rozwoju psychoseksualnym dziewcząt i chłopców;
- 5) wyjaśnia, na czym polega identyfikacja z własną płcią;
- 6) zna zagrożenia okresu dojrzewania, takie jak: uzależnienia chemiczne i behawioralne, presję seksualną, pornografię, cyberseks, prostytutkę nieletnich; potrafi wymienić sposoby profilaktyki i przeciwdziałania;
- 7) omawia problemy wieku młodzieńczego i sposoby radzenia sobie z nimi;
- 8) rozumie, jak budowane są relacje międzyosobowe, wyjaśnia ich znaczenie w rozwoju społeczno-emocjonalnym; potrafi przedstawić istotę koleżeństwa i przyjaźni, sympatii młodzieńczych, pierwszych fascynacji, zakochania, miłości; zwraca uwagę na potrzebę i wartość wzajemnego szacunku, udzielania pomocy, empatii i współpracy;
- 9) uczestniczy w podziale obowiązków; korzysta z pomocy innych i sam jej udziela; potrafi dzielić czas między pracę i rekreację; wie jak tworzyć atmosferę świętowania;
- 10) przedstawia rolę autorytetów w życiu człowieka, wymienia osoby uznane za autorytety przez innych i siebie.

III. Seksualność człowieka. Uczeń:

- 1) określa pojęcia związane z seksualnością: męskość, kobiecość, komplementarność, miłość, wartość, małżeństwo, rodzicielstwo, odpowiedzialność; wyjaśnia na czym polega i czego dotyczy integracja seksualna;
- 2) rozumie znaczenie odpowiedzialności w przeżywaniu własnej płciowości oraz budowaniu trwałych i szczęśliwych więzi;

- 3) określa główne funkcje płciowości, takie jak: wyrażanie miłości, budowanie więzi i rodzicielstwo, a także wzajemna pomoc i uzupełnianie, integralna i komplementarna współpraca płci;
- 4) rozumie, na czym polega prawo człowieka do intymności i ochrona tego prawa;
- 5) wyjaśnia, na czym polega odpowiedzialność mężczyzny i kobiety za sferę seksualną i prokreację;
- 6) charakteryzuje związek istniejący między aktywnością seksualną a miłością i odpowiedzialnością; omawia problemy związane z przedmiotowym traktowaniem człowieka w dziedzinie seksualnej;
- 7) potrafi wymienić argumenty biomedyczne, psychologiczne, społeczne i moralne za inicjacją seksualną w małżeństwie;
- 8) przedstawia przyczyny, skutki i profilaktykę przedwczesnej inicjacji seksualnej;
- 9) zna choroby przenoszone drogą płciową; rozumie ich specyfikę, rozwój i objawy; wie, jakie są drogi przenoszenia zakażenia; zna zasady profilaktyki;
- 10) potrafi wymienić różnice między edukacją a wychowaniem seksualnym;
- 11) potrafi scharakteryzować i ocenić różne odniesienia do seksualności: permissive, relatywne i normatywne;
- 12) rozumie wartość trwałości małżeństwa dla dobra rodziny.

IV. Życie jako fundamentalna wartość. Uczeń:

- 1) wyjaśnia, co to znaczy, że życie jest wartością;
- 2) rozumie, na czym polega planowanie dzietności rodziny; wie, jakie aspekty należy uwzględnić przy podejmowaniu decyzji prokreacyjnych;
- 3) zna zasady przygotowania kobiet i mężczyzn na poczęcie dziecka oraz rozumie, czym jest odpowiedzialne rodzicielstwo;
- 4) wyraża postawę szacunku i troski wobec życia i zdrowia człowieka od poczęcia do naturalnej śmierci;
- 5) zna fazy psychofizycznego rozwoju człowieka w okresie prenatalnym i postnatalnym; orientuje się w czynnikach wspomagających i zaburzających jego psychiczny, fizyczny, duchowy i społeczny rozwój;
- 6) rozumie, czym jest opieka prekonceptyjna i prenatalna uwzględniająca zdrowie ojca, matki i dziecka, formy prewencji, profilaktyki i terapii;
- 7) ma szacunek dla ludzkiego ciała; zna podstawy higieny; troszczy się o zdrowie: właściwe odżywianie, odpowiedni strój, sen i aktywność fizyczną;

- 8) pozytywnie odnosi się do osób z niepełnosprawnością, widząc w nich wartościowych partnerów w koleżeństwie, przyjaźni, miłości i rodzinie;
- 9) wyraża troskę o osoby chore i umierające; zachowuje pamięć o zmarłych, współtowarzyszy bliskim w przeżywaniu żałoby.

V. Płodność. Uczeń:

- 1) wie, że płodność jest wspólną sprawą kobiety i mężczyzny;
- 2) potrafi przedstawić fizjologię płodności i wymienić hormony warunkujące płodność kobiet i mężczyzn;
- 3) zna metody rozpoznawania płodności, ich przydatność w planowaniu rodziny i diagnostyce zaburzeń;
- 4) przedstawia problem niepłodności; określa jej rodzaje, przyczyny, skutki; wyjaśnia na czym polega profilaktyka i leczenie;
- 5) definiuje pojęcie antykoncepcji i wymienia jej rodzaje, dokonuje oceny stosowania poszczególnych środków antykoncepcyjnych w aspekcie medycznym, psychologicznym, ekologicznym, ekonomicznym, społecznym i moralnym;
- 6) zna różnice między antykoncepcją a naturalnym planowaniem rodziny, zapłodnieniem in vitro a naprotechnologią;
- 7) rozumie, czym jest ciąża i poród oraz jak powinno wyglądać przyjęcie dziecka jako nowego członka rodziny;
- 8) potrafi wyjaśnić rolę i zadania szkół rodzenia oraz wartość naturalnego karmienia;
- 9) wie, jak istotne znaczenie, zarówno w aspekcie medycznym, psychologicznym, jak i społecznym ma gotowość członków rodziny na przyjęcie dziecka z niepełnosprawnością;
- 10) rozumie sytuację rodzin mających trudności z poczęciem dziecka i doświadczających śmierci dziecka przed narodzeniem;
- 11) wie czym jest adopcja i rodzina zastępcza oraz jakie jest ich znaczenie dla dzieci, rodziców i społeczeństwa.

VI. Postawy. Uczeń:

- 1) potrafi wymienić i uzasadnić normy chroniące życie małżeńskie i rodzinne oraz sprzeciwić się naciskom skłaniającym do ich łamania;
- 2) wie, że aktywność seksualna, jak każde zachowanie człowieka podlega odpowiedzialności moralnej;

- 3) radzi sobie w sytuacji konfliktu, presji grupy, stresu;
- 4) zna i stosuje zasady *savoir-vivre`u* w różnych sytuacjach społecznych;
- 5) rozumie zasady komunikacji werbalnej i niewerbalnej oraz jej znaczenie w relacjach interpersonalnych; przyjmuje odpowiedzialność za manifestowane reakcje, wypowiediane i pisane słowa;
- 6) kształtuje i wyraża postawy asertywne, gdy nie może lub nie powinien czegoś wykonać stara się odmawiać tak, aby nie ranić drugiego;
- 7) bierze udział w życiu społecznym przez: wolontariat, stowarzyszenia, grupy nieformalne i aktywność indywidualną; wykazuje wrażliwość na osoby potrzebujące pomocy i zna konkretne sposoby jej udzielania;
- 8) świadomie i odpowiedzialnie korzysta ze środków społecznego przekazu, w tym z Internetu dokonując wyboru określonych treści i limitując czas im poświęcany;
- 9) jest odpowiedzialny za własny rozwój i samowychowanie.

Warunki i sposób realizacji

Do zadań szkoły w zakresie realizacji wychowania do życia w rodzinie należy w szczególności:

- 1) wspieranie wychowawczej roli rodziny;
- 2) współpraca z rodzicami w zakresie prawidłowych relacji między nimi a dzieckiem;
- 3) wskazanie norm życia społecznego, pomoc w interioryzacji i ich wspólne przestrzeganie;
- 4) pomoc we właściwym przeżywaniu okresu dojrzewania;
- 5) wzmacnianie procesu identyfikacji z własną płcią; docenianie komplementarności płciowej i współdziałania;
- 6) wspieranie rozwoju moralnego i kształtowania hierarchii wartości;
- 7) promowanie integralnej wizji seksualności człowieka; ukazanie jedności między aktywnością seksualną, miłością i odpowiedzialnością;
- 8) wskazywanie na prawo do życia od poczęcia do naturalnej śmierci, potrzebę przygotowania do macierzyństwa i ojcostwa oraz towarzyszenia w chorobie i umieraniu;
- 9) tworzenie klimatu dla koleżeństwa, przyjaźni oraz szacunku dla człowieka;
- 10) pomoc w poszukiwaniu odpowiedzi na podstawowe pytania egzystencjalne;
- 11) informowanie o możliwościach pomocy – system poradnictwa dla dzieci i młodzieży;

- 12) ukazywanie potrzeby odpowiedzialności w korzystaniu ze środków społecznego przekazu (w tym Internetu) w zakresie doboru treści, krytycznej oceny formy przekazu oraz poświęconego czasu;
- 13) pomoc w rozpoznawaniu i rozwijaniu zdolności, w odkrywaniu możliwych dróg realizacji osobowej i zawodowej wychowanka, przygotowywanie do odpowiedzialnego pełnienia zadań na każdej z nich.

ETYKA

Cele kształcenia – wymagania ogólne

I. Kształtowanie wrażliwości aksjologicznej i refleksyjności

1. Rozwijanie percepcji i wyobraźni moralnej.
2. Rozwijanie empatii.
3. Klaryfikacja wartości.
4. Analizowanie doświadczeń moralnych.
5. Rozwijanie kultury logicznej i umiejętności kreatywnego myślenia.

II. Tworzenie wypowiedzi

1. Objaśnianie głównych pojęć dyskursu etycznego.
2. Ćwiczenie umiejętności kulturalnego i precyzyjnego wypowiedzania się.
3. Formułowanie pytań dotyczących sfery aksjologiczno-moralnej.
4. Formułowanie sądów wartościujących oraz ich uzasadnianie.
Rozwijanie umiejętności dyskusowania.

III. Kształtowanie postaw

1. Wspomaganie ucznia w interioryzowaniu wartości i norm moralnych.
2. Charakteryzowanie i kształtowanie postaw moralnych – w szczególności postawy szacunku wobec każdego człowieka.
3. Rozwijanie umiejętności współdziałania.

IV. Samokształcenie

1. Rozwijanie umiejętności samodzielnego poszukiwania informacji, ich wartościowania oraz rzetelnego i odpowiedzialnego korzystania z wiedzy.
2. Rozpoznawanie i rozwiązywanie problemów moralnych.
3. Identyfikowanie i eliminowanie czynników ograniczających sprawczość
4. Rozwijanie samoświadomości moralnej.

Treści nauczania – wymagania szczegółowe

I. Elementy etyki ogólnej. Uczeń:

- 1) zna, rozumie i stosuje pojęcia niezbędne do opisu przeżyć i działań moralnych:
 - a) posługuje się pojęciami niezbędnymi do charakterystyki działania w aspekcie jego moralnej oceny: decyzja, czyn, sprawczość, konflikt, problem, podmiot działania (autor, sprawca), adresat działania, intencja działania, motyw działania, treść działania, skutek (konsekwencja), okoliczności działania,
 - b) rozpoznaje i nazywa wybrane emocje oraz uczucia: radość, smutek, strach, wstęś, zdziwienie, gniew, akceptacja, duma, miłość, nienawiść, przyjemność, przykrość, poczucie szczęścia, poczucie wstydu, poczucie winy, zazdrość,
 - c) posługuje się nazwami emocji i uczuć do opisywania przeżyć własnych oraz przeżyć innych osób w kontekście różnych doświadczeń moralnych; wykorzystuje te pojęcia do charakteryzowania przeżyć, działań i postaw bohaterów powieści, opowiadań, filmów, spektakli teatralnych, gier komputerowych,
 - d) zna i objaśnia podstawowe pojęcia związane z oceną moralną: dobro, zło, wartość, kryterium, zasada (norma, reguła), postawa, cnota, wada, obowiązek, sankcja, sumienie, wzór, autorytet, odpowiedzialność, prawo naturalne, prawo stanowione, godność, prawa człowieka, natura ludzka, prawda, szczęście,
 - e) zna i posługuje się głównymi kategoriami deontycznymi: działania nakazane, zakazane, dozwolone, nadobowiązkowe (supererogacyjne),
 - f) wykorzystuje pojęcia dyskursu etycznego do analizowania przeżyć, działań i postaw bohaterów powieści, opowiadań, filmów, spektakli teatralnych, gier komputerowych;
- 2) wyjaśnia różnicę między dobrem (złem) moralnym a dobrem (złem) pozamoralnym;
- 3) odróżnia wypowiedzi o faktach od wypowiedzi o wartościach i powinnościach;
- 4) analizuje klasyczne pytanie etyczne: „Jak należy (dobrze) żyć?”;
- 5) wyjaśnia różnice między dobrem godziwym, użytecznym i subiektywnie zadowalającym (przyjemnością) i podaje przykłady dóbr tego rodzaju;

- 6) wyjaśnia różnice między wartością autoteliczną a instrumentalną oraz podaje przykłady wartości tego rodzaju;
- 7) wyjaśnia różnice między etyką a moralnością oraz moralnością a obyczajowością, prawem i religią;
- 8) wymienia główne czynniki ograniczające świadomość i dobrowolność ludzkich działań;
- 9) wie, że racjonalna ocena moralna wymaga uświadomienia sobie kryterium, w świetle którego dokonuje się oceny moralnej; stosuje wybrane kryteria moralne do formułowania ocen moralnych;
- 10) wyjaśnia, czym jest zasada (norma, reguła) moralna i podaje przykłady zasad (norm, reguł) moralnych;
- 11) wyjaśnia genezę norm moralnych;
- 12) wyjaśnia, na czym polega uniwersalny charakter norm moralnych (roszczenie do uniwersalności);
- 13) wyjaśnia związek między dobrem (wartością), jakim jest życie a normą moralną „Nie należy zabijać”; wyjaśnia, co to znaczy, że życie jest dobrem fundamentalnym;
- 14) wyjaśnia czym jest bioetyka; podaje przykłady problemów bioetycznych oraz przedstawia własne stanowisko w wybranych kwestiach bioetycznych (aborcja, eutanazja, inne).

II. Człowiek wobec innych ludzi. Uczeń:

- 1) podaje przykłady okazywania szacunku wobec rodziców, nauczycieli, koleżanek i kolegów oraz innych ludzi – dorosłych i dzieci;
- 2) uzasadnia, dlaczego należy okazywać szacunek innym osobom;
- 3) okazuje szacunek innym osobom;
- 4) wie, że w szczególny sposób należy okazywać szacunek i wyrozumiałość osobom starszym (seniorom), słabszym, potrzebującym pomocy;
- 5) wyjaśnia, czym jest miłość; charakteryzuje różne rodzaje miłości;
- 6) wyjaśnia, co to znaczy, że rodzina jest dobrem wspólnym:
 - a) podaje przykłady działań będących realizacją dobra wspólnego rodziny,
 - b) wie, że współcześnie funkcjonują różne modele małżeństwa i rodziny;
- 7) wyjaśnia, co to znaczy, że klasa jest dobrem wspólnym:
 - a) podaje przykłady działań będących realizacją dobra wspólnego klasy,
 - b) angażuje się we wspólne działania realizowane przez koleżanki i kolegów z klasy,
 - c) analizuje i formułuje ocenę moralną „ściągnięcia”;
- 8) wyjaśnia, co to znaczy, że ojczyzna jest dobrem wspólnym:

- a) podaje przykłady działań będących realizacją dobra wspólnego ojczyzny;
 - b) wyjaśnia różnicę między patriotyzmem a szowinizmem;
 - c) zna i omawia faktyczne (historyczne) przykłady postaw patriotycznych;
 - d) podaje przykłady instytucji demokratycznych; wyjaśnia, dlaczego demokracja jest modelowym ustrojem politycznym;
 - e) wyjaśnia, czym jest społeczeństwo obywatelskie i podaje przykłady postaw obywatelskich;
- 9) wie, że ludzie reprezentujący różne kultury mogą wyznawać różne wartości i przekonania moralne; wyjaśnia, czym jest wielokulturowość;
 - 10) wyjaśnia, czym jest „Powszechna Deklaracja Praw Człowieka”; rozważa wybrane zapisy tego dokumentu;
 - 11) identyfikuje podstawowe prawa człowieka; ma świadomość, że są miejsca na świecie, gdzie podstawowe prawa człowieka nie są respektowane;
 - 12) wie, że konflikty są jednym z elementów życia społecznego, potrafi rozwiązywać konflikty (np. w szkole, w domu) nie uciekając się do przemocy;
 - 13) rozpoznaje i charakteryzuje różne przejawy przemocy; wyjaśnia pojęcie cyberprzemocy;
 - 14) zna i wyjaśnia formułę zasady niekrzywdzenia oraz posługuje się tą zasadą do rozważania wybranych problemów moralnych;
 - 15) zna i wyjaśnia formułę zasady miłości osoby (bliźniego) oraz posługuje się tą zasadą do rozstrzygnięcia wybranych problemów moralnych;
 - 16) zna i wyjaśnia formułę zasady sprawiedliwości oraz posługuje się tą zasadą do rozstrzygnięcia wybranych problemów moralnych;
 - 17) wyjaśnia, na czym polega zasada *fair play*;
 - 18) zna i wyjaśnia formułę zasady solidarności oraz podaje przykłady działań solidarnych;
 - 19) wie, że kłamstwo – tak w wymiarze indywidualnym, jak i społecznym – jest jednym z najbardziej rozpowszechnionych przejawów zła moralnego; analizuje problem kłamstwa i formułuje ocenę moralną dotyczącą kłamstwa;
 - 20) objaśnia, czym jest szacunek, przyjaźń, życzliwość, altruizm, troska, bezinteresowność, wolontariat, koleżeństwo, wdzięczność, współczucie, empatia, zaufanie, nietykalność osobista, tolerancja, dobro wspólne, naród, pluralizm, współdziałanie, sprawiedliwość, praworządność, solidarność, patriotyzm, bohaterstwo, wolność polityczna.

III. Człowiek wobec siebie. Uczeń:

- 1) wyjaśnia, co to znaczy być osobą; objaśnia pojęcie godności człowieka;

- 2) wie, że ze względu na swoją wartość – osobową godność – jest równie wartościowym człowiekiem jak inni ludzie;
- 3) zna i rozwija swoje zalety, rozpoznaje i eliminuje swoje wady;
- 4) zna swoje podstawowe prawa i obowiązki (ucznia, dziecka) oraz wypełnia własne obowiązki;
- 5) wyjaśnia, dlaczego należy odnosić się z szacunkiem do własnego ciała;
- 6) wyjaśnia, dlaczego seksualność jest wartością; wie, że akty seksualne podlegają moralnej ocenie;
- 7) podaje przykłady działań, które są wyrazem troski o własne zdrowie i życie;
- 8) analizuje problem stosowania środków psychoaktywnych i formułuje ocenę moralną dotyczącą tego typu działań;
- 9) wyjaśnia czym jest sumienie i jaką pełni rolę w życiu człowieka;
- 10) wyjaśnia ideę rozwoju moralnego i podaje przykłady działań egoistycznych, konformistycznych, altruistycznych.
- 11) wyjaśnia, na czym polega autonomia człowieka, podaje przykłady działań i postaw autonomicznych i nieautonomicznych;
- 12) wyjaśnia, na czym polega interioryzacja wartości i norm moralnych;
- 13) objaśnia, czym jest sens życia, uczciwość, roztropność, umiarkowanie, męstwo, honor; prywatność, asertywność, prawdomówność.

IV. Człowiek a świat ludzkich wytworów. Uczeń:

- 1) podaje przykłady ludzkich wytworów materialnych i niematerialnych oraz rozważa ich znaczenie w kontekście pytania o dobre życie;
- 2) dba o przedmioty będące jego prywatną własnością, własnością innych oraz będące własnością publiczną;
- 3) potrafi podzielić się z innymi tym, co jest jego własnością;
- 4) dostrzega i wyjaśnia związek między uczeniem się a wykonywaną pracą; wyjaśnia znaczenie pracy zarobkowej;
- 5) podejmuje namysł nad problemem własności intelektualnej; wyjaśnia czym jest plagiat oraz formułuje ocenę moralną dotyczącą plagiatu;
- 6) podaje przykłady właściwego i niewłaściwego wykorzystywania nowoczesnych technologii informacyjnych;
- 7) jest świadomy, że postęp cywilizacyjny dokonuje się dzięki wiedzy; wyjaśnia, dlaczego wiedza jest dobrem (wartością);

- 8) objaśnia, czym jest społeczna odpowiedzialność biznesu.

V. Człowiek wobec przyrody. Uczeń:

- 1) wyjaśnia, co to znaczy, że przyroda jest dobrem (wartością);
- 2) dostrzega wartość miejsc, w których żyje;
- 3) jest świadomy, że przyroda jest dobrem, które należy chronić i uzasadnia potrzebę ochrony przyrody;
- 4) podaje przykłady właściwego korzystania z dobrodziejstw przyrody;
- 5) wie, jak można chronić przyrodę i angażuje się w działania na rzecz ochrony przyrody;
- 6) wyjaśnia ideę odpowiedzialności za przyszłe pokolenia oraz rekonstruuje argumentację z odpowiedzialności za przyszłe pokolenia;
- 7) wyjaśnia, dlaczego nie należy traktować zwierząt w okrutny sposób;
- 8) podaje przykłady właściwego traktowania zwierząt.

VI. Człowiek wobec Boga (*sacrum*). Uczeń:

- 1) wie, że są ludzie wierzący w istnienie Boga i ludzie niewierzący w istnienie Boga;
- 2) wie, że dla ludzi wierzących Bóg jest najwyższym dobrem (wartością) i źródłem prawa moralnego;
- 3) wyjaśnia, czym są wartości chrześcijańskie, objaśnia ich uniwersalne znaczenie (roszczenie do uniwersalności);
- 4) wie, czym jest moralność świecka (laicka);
- 5) uzasadnia, dlaczego należy okazywać szacunek zarówno ludziom wierzącym, jak i niewierzącym;
- 6) charakteryzuje komponenty moralne wielkich religii: judaizmu, hinduizmu, buddyzmu, chrześcijaństwa, islamu;
- 7) nie dyskryminuje innych ludzi, ze względu na ich przekonania dotyczące sfery *sacrum*.

VII. Wybrane problemy moralne (do wyboru). Uczeń:

- 1) identyfikuje i klasyfikuje wybrane problemy moralne ze względu na wyróżniony typ relacji: człowiek wobec innych ludzi, człowiek wobec siebie samego, człowiek wobec ludzkich wytworów, człowiek wobec przyrody, człowiek wobec Boga;
- 2) odwołując się do własnych doświadczeń lub doświadczeń innych osób (w tym także postaci literackich, filmowych, przedstawionych w sztuce) charakteryzuje przeżycia wybranych osób (postaci) uwikłanych w omawiany problem moralny;

- 3) precyzyjnie formułuje problem moralny i wyraża go w stosownym pytaniu;
- 4) analizuje wybrane problemy moralne wykorzystując kluczowe pojęcia dyskursu etycznego;
- 5) angażuje się w dyskusję na temat wybranych problemów moralnych.

VIII. Elementy historii etyki (do wyboru). Uczeń:

- 1) wyjaśnia, dlaczego Sokrates jest uznawany za ojca etyki;
- 2) przedstawia Arystotelesowskie rozumienie szczęścia (eudajmonii) i cnoty etycznej; rekonstruuje Arystotelesowskie rozumienie przyjaźni;
- 3) wyjaśnia pogląd etyczny nazywany hedonizmem; zna argumentację zwolenników i przeciwników hedonizmu;
- 4) charakteryzuje stoicki ideał mędrca; wyjaśnia, na czym polega idea życia zgodnego z naturą;
- 5) zna i rozumie pojęcie prawa naturalnego, wyjaśnia pojęcie sumienia; charakteryzuje cnoty kardynalne: roztropność, sprawiedliwość, umiarkowanie, męstwo;
- 6) odwołując się do poglądów I. Kanta, wyjaśnia pojęcie obowiązku; zna przynajmniej jedną formułę imperatywu kategorycznego oraz stosuje tę formułę do rozstrzygnięcia wybranych problemów moralnych;
- 7) zna treść zasady użyteczności sformułowanej przez J. S. Milla i stosuje tę zasadę do rozstrzygnięcia wybranych problemów moralnych;
- 8) zna zalety i wady konsekwencjalizmu oraz posługuje się tą metodą do rozstrzygnięcia wybranych problemów moralnych;
- 9) przedstawia hierarchię wartości w ujęciu M. Schelera i wyjaśnia jego rozumienie działania moralnie dobrego;
- 10) odwołując się do poglądów etycznych T. Kotarbińskiego, wyjaśnia ideę etyki niezależnej; objaśnia pojęcia: spolegliwy opiekun, oczywistość serca;
- 11) odwołując się do poglądów etycznych K. Wojtyły, rekonstruuje personalistyczne rozumienie miłości; zna treść normy personalistycznej i stosuje tę normę do rozstrzygnięcia wybranych problemów moralnych.

Warunki i sposób realizacji

Zadaniem szkoły jest umożliwienie uczniom uczestniczenia w zajęciach z etyki i dostosowanie tematyki tych zajęć do wieku uczniów i ich dotychczas zdobytej wiedzy.

Etyka jako przedmiot nauczany w szkole podstawowej realizować ma przede wszystkim cele praktyczno–wychowawcze. Praca nauczyciela ma koncentrować się na wspieraniu ucznia w jego aktywnościach zorientowanych na integralnie pojętym rozwoju, którego osią jest rozwój moralny, pojmowany jako proces przechodzenia od heteronomii do autonomii moralnej. Wyrazem poszerzania się sfery autonomii moralnej ucznia jest stopniowe interioryzowanie przez niego wartości i norm moralnych oraz pogłębiające się zrozumienie siebie jako podmiotu moralnego, który spełnia się jako człowiek na wielu polach moralnie pojętej odpowiedzialności. Należy podkreślić, że zajęcia z etyki mogą jedynie wspomagać ucznia w faktycznym realizowaniu tego kluczowego zadania; jego efektywna realizacja wymaga jednak decyzji samego ucznia, komplementarności oddziaływań edukacyjnych i wielu lat pracy ucznia nad sobą samym.

W zajęciach z etyki uczestniczyć mogą uczniowie o zróżnicowanej wiedzy z zakresu tego przedmiotu, dlatego ważnym zadaniem nauczyciela jest umiejętne dobieranie i ewentualne pogłębianie realizowanych treści nauczania.

Treści nauczania wymienione w podstawie programowej w zakresie przedmiotu etyka podzielono na osiem części. W dziale I wyróżniono kluczowe zagadnienia z zakresu etyki ogólnej, które pozwalają scharakteryzować poznawcze, emocjonalne i behawioralne aspekty moralności. Akcent w tej części jest położony na kształcenie „myślenia językowego” (werbalnego). Umieszczenie tych treści na początku nie oznacza jednak, że nauczyciel etyki musi realizować je na wstępie edukacji etycznej. Sposób realizacji podstawy programowej w zakresie przedmiotu etyka leży w gestii nauczyciela etyki.

Działy II–VI zostały wyróżnione ze względu na możliwe relacje, w ramach których człowiek doświadcza świata i w nim działa. Wymienione w poszczególnych częściach treści nauczania mają służyć temu, aby uczeń porządkował różne doświadczenia moralne i tym samym pogłębiał rozumienie siebie jako podmiotu działającego w świecie.

W podstawie programowej w zakresie przedmiotu etyka mowa jest o uniwersalnych zasadach postępowania, kluczowych wartościach i postawach, które uczeń wstępnie rozumie i praktykuje od najmłodszych lat. Zadaniem nauczyciela etyki jest takie prowadzenie zajęć, aby uczniowie dostrzegali zależności między postępowaniem własnym (i innych osób) a uniwersalnymi zasadami i wartościami.

Zasadniczymi zadaniami edukacji etycznej na tym etapie edukacyjnym jest rozwijanie refleksyjności i wrażliwości aksjologicznej ucznia oraz kształtowanie postawy szacunku, otwartości, współdziałania i odpowiedzialności.

Zadaniem nauczyciela jest takie organizowanie sytuacji edukacyjnych, aby uczniowie mogli wyrażać swoją naturalną ciekawość i angażować się w namysł nad moralnością oraz angażowali się w działania na rzecz innych i wspólnie z innymi.

Najistotniejszym zadaniem nauczyciela jest wspieranie ucznia w dostrzeganiu godności każdego człowieka, ponieważ w kontekście przeżywania (doświadczenia) i rozumienia tej wartości kształtują się postawy moralne oraz formułowane się fundamentalne prawa i obowiązki moralne.

W podstawie programowej w zakresie przedmiotu etyka znajdują się wybrane elementy historii etyki. Dobór autorów i zasugerowane zagadnienia, które warto omówić z uczniami, uzasadnia się następująco:

- 1) zagadnienia te są dobrą ilustracją dla wielu ważnych zagadnień etycznych, które znajdują swój wyraz w podstawie programowej;
- 2) zapoznając się z wybranymi poglądami wielkich myślicieli, uczeń uświadamia sobie, że wiele doniosłych problemów moralnych było już przedmiotem gruntownego namysłu i można z tego niezwykle cennego dorobku kulturowego korzystać także obecnie;
- 3) znajomość historycznie ważnych idei etycznych stanowi istotny składnik wszechstronnego wykształcenia.

Treści nauczania opisane w dziale VII i VIII są fakultatywne. Nauczyciel powinien w każdym roku realizowania podstawy programowej w zakresie przedmiotu etyka z grupą uczniów kontynuującą edukację etyczną zrealizować przynajmniej trzy wybrane problemy moralne oraz przynajmniej trzy elementy historii etyki (wprowadzając te treści od VI klasy szkoły podstawowej). Ważne jest również to, żeby nauczyciel wprowadzający wybrane elementy historii etyki, wykorzystywał krótkie fragmenty klasycznych tekstów etycznych.

Zarówno ze względu na specyfikę zajęć z etyki jako zajęć nieobowiązkowych, od nauczyciela etyki wymagana jest daleko idąca autonomia, wyrażająca się w umiejętnym zaplanowaniu pracy dydaktycznej z powierzoną mu grupą uczniów oraz we właściwym doborze tematyki zajęć dostosowanej do wieku i możliwości intelektualnych, emocjonalnych i społecznych uczniów.

JĘZYK MNIEJSZOŚCI NARODOWEJ LUB ETNICZNEJ

Cele kształcenia – wymagania ogólne

I. Świadomość własnego dziedzictwa narodowego lub etnicznego.

1. Znajomość podstawowych utworów literackich i innych tekstów kultury ważnych dla poczucia tożsamości narodowej lub etnicznej.
2. Znajomość podstawowych faktów z historii narodowej lub etnicznej.
3. Znajomość elementów kultury narodowej lub etnicznej (np. symbole, legendy, baśnie).
4. Znajomość podstawowych faktów z życia społeczności lokalnej.

II. Kształcenie językowe.

1. Rozumienie wartości języka ojczystego oraz jego funkcji w budowaniu wspólnoty rodzinnej, narodowej i kulturowej.
2. Kształtowanie odpowiedzialności za własne użytkowanie języka.
3. Poznawanie podstawowych pojęć służących do opisywania języka jako narzędzia komunikacji.
4. Kształcenie umiejętności porozumiewania się (słuchania, mówienia, czytania i pisanie) w sytuacjach prywatnych i publicznych, w tym z osobami z trudnościami w komunikowaniu się.
5. Kształcenie umiejętności poprawnego mówienia i pisanie zgodnego z zasadami poprawności językowej.

III. Kształcenie literackie i kulturowe.

1. Rozwijanie umiejętności interpretacji utworów literackich i innych tekstów kultury.
2. Rozwijanie umiejętności analizy wybranych utworów literackich z wykorzystaniem właściwej terminologii.
3. Rozwijanie zdolności rozumienia wartości o charakterze narodowym i uniwersalnym.
4. Rozwijanie potrzeby uczestnictwa w wydarzeniach kulturalnych.

IV. Tworzenie wypowiedzi.

1. Rozwijanie umiejętności wypowiadania się w różnych formach.
2. Kształcenie umiejętności wygłaszania, recytacji i interpretacji głosowej tekstów.
3. Doskonalenie dykcji i operowania głosem.
4. Poznawanie podstawowych zasad retoryki, w szczególności argumentowania.

5. Rozwijanie umiejętności tworzenia wypowiedzi pisemnych.
6. Wyrażanie własnych poglądów i opinii.
7. Tworzenie wypowiedzi pisemnych, z uwzględnieniem estetyki tekstu i zasad jego organizacji.

Treści nauczania – wymagania szczegółowe

KLASY IV–VI

I. Świadomość własnego dziedzictwa narodowego lub etnicznego. Uczeń:

- 1) zna i rozumie utwory literackie i inne teksty kultury ważne dla poczucia tożsamości narodowej lub etnicznej;
- 2) zna i rozumie podstawy kultury narodowej lub etnicznej (bohaterowie, wydarzenia, symbole, legendy);
- 3) zna podstawowe fakty z życia mniejszości narodowej lub etnicznej w Polsce;
- 4) rozpoznaje najważniejsze tematy i motywy charakterystyczne dla literatury narodowej, wyszukuje na ten temat informacje w Internecie.

II. Kształcenie językowe.

1. Gramatyka. Uczeń:
 - 1) odmienia części mowy (rzeczownik, czasownik, przymiotnik);
 - 2) rozpoznaje spójnik;
 - 3) rozpoznaje w tekście zdania pojedyncze nierozwinięte i rozwinięte oraz zdania złożone.
2. Zróżnicowanie języka. Uczeń:
 - 1) wskazuje główne cechy języka mówionego i języka pisanego;
 - 2) rozumie dosłowne i przenośne znaczenie wyrazów w wypowiedzi;
 - 3) dostosowuje sposób wyrażania się do zamierzonego celu wypowiedzi;
 - 4) rozróżnia synonimy, antonimy;
 - 5) dostrzega różnice pod względem zakresu i treści w znaczeniu wyrazów.
3. Komunikacja językowa i kultura języka. Uczeń:
 - 1) identyfikuje nadawcę i odbiorcę wypowiedzi;
 - 2) rozpoznaje znaczenie niewerbalnych środków komunikacji (np. gest, mimika, postawa ciała);

- 3) zna i stosuje zasady akcentowania wyrazów;
 - 4) używa stylu stosownego do sytuacji komunikacyjnej;
 - 5) stosuje zasady etykiety językowej.
4. Odbiór przekazu językowego. Uczeń:
- 1) nazywa swoje reakcje czytelnicze (np. ocena bohaterów, emocje);
 - 2) określa temat i główną myśl tekstu;
 - 3) rozpoznaje w wypowiedzi prawdę lub fałsz;
5. Ortografia i interpunkcja. Uczeń:
- 1) pisze poprawnie pod względem ortograficznym;
 - 2) poprawnie używa znaków interpunkcyjnych: kropki, przecinka, znaku zapytania, znaku wykrzyknika, cudzysłowu, dwukropka, średnika.

III. Kształcenie literackie i kulturowe.

1. Analiza i interpretacja utworów literackich. Uczeń:
- 1) określa problematykę utworu;
 - 2) rozpoznaje gatunki charakterystyczne dla kultury danej mniejszości narodowej lub etnicznej;
 - 3) rozpoznaje rodzaje i gatunki literackie;
 - 4) przypisuje utwór literacki do właściwego rodzaju literackiego;
 - 5) rozpoznaje w tekście literackim: epitet, porównanie, metaforę i określa ich funkcje;
 - 6) korzysta z informacji zawartych w encyklopediach i słownikach, również w sieci Internet.
2. Odbiór tekstów kultury. Uczeń:
- 1) rozumie, czym jest adaptacja dzieła (np. filmowa, sceniczna, radiowa);
 - 2) rozumie specyfikę różnych tekstów kultury (teatr, film, muzyka, sztuki plastyczne).

IV. Tworzenie wypowiedzi.

1. Mówienie. Uczeń:
- 1) przedstawia propozycję interpretacji wybranego tekstu kultury;
 - 2) tworzy plan wypowiedzi własnej;
 - 3) streszcza linearnie wypowiedź narracyjną;
 - 4) operuje słownictwem z kręgów tematycznych: życie codzienne, szkoła, dom;
 - 5) poprawnie akcentuje wyrazy i stosuje poprawną intonację w zdaniu;

- 6) świadomie wykorzystuje wykrzyknik jako część mowy, w tym w celu wyrażenia emocji;
- 7) interpretuje na głos wybrane utwory literackie (w całości lub w części).

2. Pisanie. Uczeń:

- 1) dostrzega i uwzględnia relacje między częściami składowymi wypowiedzi (tytuł, wstęp, rozwinięcie, zakończenie);
- 2) stosuje związki frazeologiczne ze zrozumieniem ich znaczeń;
- 3) tworzy wypowiedzi stosując narrację pierwszo- i trzecioosobową;
- 4) tworzy spójną pod względem logicznym i składniowym wypowiedź na zadany temat;
- 5) tworzy wypowiedzi pisemne w formach gatunkowych: opowiadanie, opis, charakterystyka postaci literackiej lub rzeczywistej;
- 6) opisuje własne odczucia, które budzi utwór.

KLASY VII i VIII

Uczeń spełnia wymagania określone dla klas IV–VI.

Treści nauczania – wymagania szczegółowe

I. Świadomość własnego dziedzictwa narodowego lub etnicznego. Uczeń:

- 1) dostrzega różne wzorce postaw społecznych, narodowych, obywatelskich, obyczajowych, kulturowych, moralnych, religijnych i w ich kontekście kształtuje swoją tożsamość;
- 2) rozpoznaje tematy, motywy, topoty charakterystyczne dla literatury narodowej.

II. Kształcenie językowe.

1. Gramatyka. Uczeń:

- 1) poprawnie odmienia części mowy (liczebnik, zaimek);
- 2) rozpoznaje przysłówki, przyimek i wskazuje różnice między nimi;
- 3) rozpoznaje funkcje składniowe wyrazów użytych w zdaniu;
- 4) rozpoznaje w tekście zdania złożone współrzędnie i podrzędnie, równoważniki zdań.

2. Zróżnicowanie języka. Uczeń:

- 1) rozumie znaczenie homonimów;
- 2) rozumie pojęcie stylu, rozpoznaje styl potoczny, urzędowy, artystyczny;
- 3) rozpoznaje wyrazy rodzime i zapożyczone, rozumie ich funkcję w tekście.

3. Komunikacja językowa i kultura języka. Uczeń:

- 1) posługuje się oficjalną i nieoficjalną odmianą języka narodowego lub etnicznego;
 - 2) czyta teksty ze zrozumieniem, rozpoznaje intencję nadawcy;
 - 3) świadomie, odpowiedzialnie, selektywnie korzysta (jako odbiorca i nadawca) z elektronicznych środków przekazywania informacji;
 - 4) identyfikuje wypowiedź jako tekst reklamowy, informacyjny;
 - 5) zna konsekwencje stosowania form charakterystycznych dla środków elektronicznych (takich, jak SMS, e-mail, czat);
 - 6) stosuje zasady etyki i etykiety językowej, wie, w jaki sposób zwracać się do rozmówcy w zależności od sytuacji i relacji z rozmówcą (dorosły, obcy, bliski, rówieśnik, lekarz, profesor, nauczyciel);
 - 7) charakteryzuje nadawcę wypowiedzi.
4. Odbiór przekazu językowego. Uczeń:
- 1) nazywa swoje reakcje czytelnicze (np. wrażenia);
 - 2) formułuje wnioski wynikające z przesłanek zawartych w tekście;
 - 3) rozpoznaje wypowiedź argumentacyjną, wskazuje tezę, argumenty i wnioski;
 - 4) odróżnia opinię od faktu;
 - 5) wyszukuje w tekście informacje wyrażone wprost i pośrednio;
5. Ortografia i interpunkcja. Uczeń:
- 1) pisze poprawnie pod względem ortograficznym i interpunkcyjnym;
 - 2) wykorzystuje wiedzę o składni w stosowaniu reguł interpunkcyjnych.

III. Kształcenie literackie i kulturowe.

1. Analiza i interpretacja utworów literackich. Uczeń:
- 1) rozpoznaje gatunki literackie, potrafi wymienić ich cechy, np. przypowieść, pamiętnik, dziennik, komedia, dramat jako gatunek, tragedia, ballada, nowela, hymn oraz inne gatunki charakterystyczne dla kultury danej mniejszości narodowej lub etnicznej;
 - 2) wskazuje elementy dramatu: akt, scena, tekst główny, tekst poboczny (didaskalia), monolog, dialog;
 - 3) rozpoznaje w tekście literackim: symbol, alegorię, neologizm, puentę i określa ich funkcje;
 - 4) rozumie dosłowne i przenośne znaczenie wyrazów;
 - 5) korzysta z informacji zawartych w encyklopediach i słownikach;

2. Odbiór tekstów kultury. Uczeń interpretuje dzieła sztuki (obraz, grafika, rzeźba, fotografia).

IV. Tworzenie wypowiedzi.

1. Mówienie. Uczeń:

- 1) przedstawia propozycję odczytania konkretnego tekstu kultury i przekonująco ją uzasadnia;
- 2) tworzy rozbudowany plan wypowiedzi własnej;
- 3) hierarchizuje informacje w zależności od ich funkcji w przekazie;
- 4) operuje słownictwem z kręgów tematycznych: społeczeństwo, kultura, rozwój psychiczny i moralny człowieka.

2. Pisanie. Uczeń:

- 1) stosuje poprawnie różne rodzaje wypowiedzeń we własnych tekstach, dostosowuje szyk wyrazów i wypowiedzeń składowych do wagi, jaką nadaje przekazywanym informacjom;
- 2) stosuje zasady organizacji tekstu zgodne z wymogami gatunków, tworzy spójną pod względem logicznym i składniowym wypowiedź na zadany temat;
- 3) uwzględnia w interpretacji potrzebne konteksty, np. biograficzny, historyczny;
- 4) tworzy wypowiedzi pisemne w formach gatunkowych: urozmaicone kompozycyjnie i fabularnie opowiadanie, opis sytuacji i przeżyć, zróżnicowany stylistycznie i funkcjonalnie opis przedmiotów lub dzieł sztuki, charakterystyka postaci literackiej, filmowej lub rzeczywistej, sprawozdanie z lektury, filmu, spektaklu i ze zdarzenia z życia, dostosowuje odmianę i styl wypowiedzi do gatunku, w którym się wypowiada;
- 5) rozumie rolę akapitów w tworzeniu wypowiedzi pisemnych.

3. Retoryka i stylistyka. Uczeń:

- 1) przeprowadza wnioskowanie jako element wywodu argumentacyjnego;
- 2) wykorzystuje retoryczne środki językowe oraz rozumie ich oddziaływanie na odbiorcę;
- 3) w wypowiedzi (pisemnej lub ustnej) określa tezę / hipotezę, formułuje argumenty;
- 4) rozróżnia i wskazuje środki perswazji w tekstach reklamowych, określa ich funkcje.

Warunki i sposób realizacji

Klasy IV–VIII szkoły podstawowej to czas kształtowania poczucia własnej świadomości narodowej lub etnicznej, poznawania kultury, rozwijania umiejętności komunikacyjnych,

doskonalenia myślenia konkretnego i abstrakcyjnego. To również okres formowania się charakteru młodego człowieka, w tym dostrzegania i rozumienia wartości uniwersalnych m.in. prawdy, dobra, piękna.

Zadaniem nauczyciela języka mniejszości narodowej lub etnicznej na II etapie edukacyjnym jest przede wszystkim:

- 1) rozwijanie poczucia tożsamości narodowej lub etnicznej, szacunku do kultury i tradycji;
- 2) rozwijanie motywacji do poznawania języka, kultury, tradycji;
- 3) wychowywanie świadomego odbiorcy i uczestnika kultury;
- 4) kształtowanie postawy otwartości wobec innych kultur i szacunku dla ich dorobku;
- 5) rozwijanie umiejętności sprawnego posługiwania się językiem mniejszości narodowej lub etnicznej w różnych sytuacjach komunikacyjnych z zachowaniem norm kultury, etyki i etykiety językowej;
- 6) kształcenie umiejętności posługiwania się różnymi gatunkami wypowiedzi ustnych i pisemnych, które są niezbędne w edukacji szkolnej oraz w różnych sytuacjach życiowych;
- 7) rozwijanie umiejętności operowania bogatym słownictwem, wykorzystanie go do opisywania świata, oceny postaw i zachowań własnych i innych ludzi;
- 8) kształtowanie samodzielnego docierania do informacji, ich selekcjonowania, krytycznej oceny oraz wykorzystania we własnym rozwoju.

Praca nauczyciela języka mniejszości narodowej lub etnicznej w klasach IV–VIII polega na tworzeniu sytuacji sprzyjających rozwojowi zainteresowań uczniów i ich świadomego uczestnictwa w kulturze.

Nauczyciel w organizowaniu procesu dydaktycznego jest zobowiązany do stosowania rozwiązań metodycznych, które zapewnią integrację kształcenia literackiego, językowego i kulturowego uczniom będących na różnych poziomach rozwoju intelektualnego. W swojej pracy powinien wykorzystywać metody aktywizujące m.in.: dyskusję, debatę, dramę, projekt edukacyjny, które wspomagają rozwój samodzielnego docierania do informacji i prezentowania efektów kształcenia przez uczniów.

W procesie nauczania są wykorzystywane cyfrowe narzędzia oraz zasoby edukacyjne dostępne w Internecie.

JĘZYK REGIONALNY – JĘZYK KASZUBSKI

Cele kształcenia – wymagania ogólne

I. Znajomość środków językowych.

Uczeń posługuje się podstawowym zasobem środków językowych umożliwiającym realizację pozostałych wymagań ogólnych w zakresie tematów wskazanych w wymaganiach szczegółowych.

II. Rozumienie wypowiedzi.

1. Rozumienie wypowiedzi ustnych (rozumienie ze słyszenia).

Uczeń rozumie proste wypowiedzi ustne w zakresie opisanym w wymaganiach szczegółowych.

2. Rozumienie wypowiedzi pisemnych (czytanie).

Uczeń rozumie proste wypowiedzi pisemne w zakresie opisanym w wymaganiach szczegółowych.

III. Tworzenie wypowiedzi.

1. Tworzenie wypowiedzi ustnych (mówienie).

Uczeń samodzielnie formułuje krótkie, proste, spójne i logiczne wypowiedzi ustne w zakresie opisanym w wymaganiach szczegółowych.

2. Tworzenie wypowiedzi pisemnych (pisanie).

Uczeń samodzielnie formułuje spójne i logiczne wypowiedzi pisemne w zakresie opisanym w wymaganiach szczegółowych.

IV. Reagowanie na wypowiedzi.

Uczeń uczestniczy w rozmowie i w typowych sytuacjach reaguje w sposób zrozumiały, adekwatnie do sytuacji komunikacyjnej. Wypowiada się ustnie lub w formie prostego tekstu pisanego w zakresie opisanym w wymaganiach szczegółowych.

V. Przetwarzanie wypowiedzi.

Uczeń zmienia formę przekazu ustnego lub pisemnego w zakresie opisanym w wymaganiach szczegółowych.

Treści kształcenia – wymagania szczegółowe

I. Osiągnięcia w zakresie znajomości środków językowych. Uczeń posługuje się podstawowym zasobem środków językowych (leksykalnych) w zakresie następujących obszarów tematycznych:

- 1) człowiek, ludzie, relacje międzyludzkie;
- 2) miejsce zamieszkania: Kaszuby, Pomorze, Polska, Europa, świat;
- 3) świat przyrody;
- 4) kultura, tradycje, wielokulturowość, media;
- 5) czas, kalendarz, rok obrzędowy;
- 6) szkoła, edukacja;
- 7) pożywienie;
- 8) zdrowie i higiena;
- 9) praca ludzi;
- 10) czas wolny, wakacje, podróże, sport;
- 11) zainteresowania;
- 12) świat społeczny realny i wyobrażony (np. mitologia kaszubska, fantastyka);
- 13) różne teksty i przekazy kulturowe (film, teatr, wernisaż, wystawa).

II. Osiągnięcia w zakresie rozumienia wypowiedzi ustnych. Uczeń rozumie proste wypowiedzi ustne (np. polecenia, wiadomości, komunikaty, ogłoszenia, instrukcje, rozmowy) w języku kaszubskim:

- 1) reaguje na polecenia;
- 2) określa główną myśl wypowiedzi / fragmentu wypowiedzi;
- 3) określa intencje nadawcy lub autora wypowiedzi;
- 4) określa kontekst wypowiedzi (np. formę, czas, miejsce, sytuację, uczestników);
- 5) znajduje w wypowiedzi określone informacje;
- 6) rozróżnia formalny i nieformalny styl wypowiedzi;
- 7) zna i rozumie struktury prostych wypowiedzi i zasady ich tworzenia.
- 8) wskazuje w usłyszanych tekstach popularne związki frazeologiczne i rozumie ich znaczenie.

III. Osiągnięcia w zakresie rozumienia wypowiedzi pisemnych. Uczeń rozumie wypowiedzi pisemne (np. wywiady, e-maile):

- 1) reaguje na polecenia zawarte w tekście;

- 2) określa główną myśl tekstu / fragmentu tekstu pisemnego;
- 3) określa intencje nadawcy lub autora tekstu;
- 4) określa kontekst wypowiedzi pisemnej / tekstu pisemnego (np. nadawcę, odbiorcę, formę, czas, miejsce, sytuację, uczestników);
- 5) znajduje w tekście określone informacje;
- 6) rozróżnia formalny i nieformalny styl tekstu;
- 7) rozpoznaje związki między poszczególnymi częściami tekstu;
- 8) układa informacje w określonym porządku;
- 9) zna i rozumie struktury prostych wypowiedzi i zasady ich tworzenia.
- 10) wskazuje w czytanych tekstach popularne związki frazeologiczne i rozumie ich znaczenie;
- 11) wskazuje cechy podstawowych rodzajów i gatunków literackich;
- 12) określa świat przedstawiony utworu literackiego (czas akcji, miejsce akcji, bohaterów, zdarzenia, świat fizyczny).

IV. Osiągnięcia w zakresie tworzenia wypowiedzi ustnych. Uczeń tworzy krótkie, proste, spójne i logiczne wypowiedzi ustne w języku kaszubskim:

- 1) recytuje teksty w języku kaszubskim;
- 2) posługuje się poprawną kaszubszczyzną, potrafi stosować synonimy, unika powtórzeń;
- 3) w swojej wypowiedzi nie miesza słów z języka kaszubskiego i polskiego;
- 4) posługuje się w wypowiedzi ustnej elementami opisu, charakterystyki, opowiadania i sprawozdania;
- 5) przedstawia intencje, marzenia, nadzieje i plany na przyszłość;
- 6) wyraża uczucia i emocje swoje i innych;
- 7) przedstawia opinie innych osób; wyraża i uzasadnia swoje opinie na dany temat;
- 8) stosuje formalny lub nieformalny styl wypowiedzi adekwatnie do sytuacji;
- 9) stosuje poprawne formy wyrazów odmiennych;
- 10) stosuje właściwą intonację zdaniową;
- 11) stosuje równoważniki zdań, zdania pojedyncze oraz zdania współrzędnie i podrzędnie złożone;
- 12) stosuje popularne związki frazeologiczne ze zrozumieniem ich znaczeń.

V. Osiągnięcia w zakresie tworzenia wypowiedzi pisemnych. Uczeń tworzy krótkie, proste, spójne i logiczne wypowiedzi pisemne (np. notatkę, historyjkę, opis, charakterystykę, plan, sprawozdanie, ogłoszenie, zaproszenie, życzenia, wiadomość, e-mail, list prywatny):

- 1) dostosowuje odmianę i styl wypowiedzi do gatunku, w którym się wypowiada i do zamierzonych treści;
- 2) stosuje różne formy narracji;
- 3) przedstawia intencje, marzenia, nadzieje i plany na przyszłość;
- 4) wyraża uczucia i emocje swoje i innych;
- 5) wyraża i uzasadnia swoje opinie;
- 6) stosuje styl wypowiedzi adekwatnie do opisywanej sytuacji;
- 7) stosuje poprawne formy odmiennych części mowy;
- 8) stosuje poznane zasady ortograficzne i interpunkcyjne;
- 9) stosuje równoważniki zdań, zdania pojedyncze;
- 10) stosuje popularne związki frazeologiczne ze zrozumieniem ich znaczeń.

VI. Osiągnięcia w zakresie ustnego reagowania na wypowiedź. Uczeń odpowiednio reaguje w następujących sytuacjach:

- 1) porozumiewa się w sytuacjach prostych i rutynowych, wymienia informacje na tematy znane;
- 2) radzi sobie w krótkich rozmowach towarzyskich, nawet jeśli nie potrafi zrozumieć wszystkiego i nie potrafi jeszcze samodzielnie podtrzymać konwersacji;
- 3) posługuje się poznanym zasobem środków językowych w celu nawiązania i poprowadzenia rozmowy, przedstawienia siebie, uzyskania informacji, wyrażenia opinii, prośby o radę, pytania o pozwolenie, wyrażenia uczuć i emocji;
- 4) potrafi zamieniać nieznanne słowa synonimami, parafrazą;
- 5) argumentuje, uzasadnia swoje zdanie, odpowiada na argumenty innych osób;
- 6) przeprowadza wywiad na wybrany temat.

VII. Osiągnięcia w zakresie pisemnego reagowania na wypowiedź. Uczeń reaguje w formie prostego tekstu pisanego (np. wiadomość, SMS, krótki list prywatny, e-mail) w typowych sytuacjach:

- 1) nawiązuje i prowadzi rozmowy, przedstawia siebie, uzyskuje informacje, wyraża opinie;
- 2) bierze udział w dyskusji na nieskomplikowane tematy.

VIII. Osiągnięcia w zakresie przetwarzania wypowiedzi. Uczeń przetwarza ustnie lub pisemnie tekst pisemny oraz wypowiedź ustną. Tworzy opis, charakterystykę, streszczenie, tłumaczenie, plan:

- 1) przekazuje w języku kaszubskim informacje zawarte w tekstach kultury: pisanych i mówionych, materiałach wizualnych (np. obrazach), audiowizualnych (np. audycjach telewizyjnych, filmach, reklamach) i materiałach dźwiękowych (piosenkach, audycjach radiowych, audiobookach);
- 2) relacjonuje po kaszubsku teksty usłyszane lub przeczytane w języku polskim;
- 3) streszcza utwory literackie, teksty popularnonaukowe i inne rodzaje tekstów;
- 4) dokonuje selekcji informacji i hierarchizuje je;
- 5) ocenia wartość usłyszanych, przeczytanych lub obejrzanych tekstów kultury
- 6) przytacza zasłyszane opinie.

Lektury:

- 1) Bolesław Bork, *Lesôcczé pòwiòstce ò jiné dokôzë* (wybrane opowiadania);
- 2) Florian Ceynowa, *Rozmòwa Pòlôcha z Kaszëbą* (fragmenty);
- 3) Hieronim Derdowski, *Ò panu Czôrlińszim, co do Pùcka pò sécë jachòł* (fragmenty);
- 4) Jan Drzeżdżon (wybrane wiersze i fragmenty utworów prozatorskich);
- 5) Leon Heyke, wybrane wiersze;
- 6) Stanisław Janke, wybrane wiersze;
- 7) Roman Kucharski, Jón Natrzecy, *Szczeniã Swiãców*;
- 8) Róman Kùcharscz, Maja Nowotnik, *Akademiô Błotowëch Żółwiów*;
- 9) Aleksander Labuda, *Bogowie i duchy naszych przodków/W kręgu mitologii kaszubskiej, Guczów Mack gôdô* (wybrane felietony);
- 10) Anna Łajming, *Czterolistna koniczyna* (wybrane opowiadania);
- 11) Aleksander Majkowski, *Žëcé i przigòdë Remùsa* (fragmenty);
- 12) Janusz Mamelski, *Mack* (wybrane rozdziały);
- 13) Danuta Stanulewicz, *Balbina z IV B* (wybrane rozdziały);
- 14) Jan Trepczyk, wybrane wiersze;
- 15) *W krainie baśni i bajek kaszubskich*, red. B. Ugowska;
- 16) Ewa Warmowska, wybrane wiersze;
- 17) wybrana twórczość innych współczesnych pisarzy kaszubskich.

Warunki i sposób realizacji

Nauczanie przedmiotu język regionalny – język kaszubski jest procesem, w ramach którego kształtuje się językowa, kulturowa i tożsamościowa świadomość dziecka i młodego człowieka. Partnerem w tym procesie powinna być rodzina ucznia, środowisko lokalne i regionalne.

Dla wspólnoty Kaszubów ważne jest trwanie i rozwój języka kaszubskiego jako szczególnego dobra i kultury kaszubskiej rozumianej jako dziedzictwo Kaszubów. Kultura rozumiana jest jako materialne wytwory i niematerialne dziedzictwo.

Nauczanie przedmiotu język regionalny – język kaszubski odbywa się przy użyciu metod i form pracy, które kształtują kompetencje kulturowe i międzykulturowe uczniów oraz ich zaangażowanie w życie regionu i państwa. Szczególnym obszarem edukacji kaszubskiej jest jej wymiar aksjologiczny. Podstawa programowa w zakresie przedmiotu język regionalny – język kaszubski wskazuje przykładowe wartości ważne dla dziedzictwa kultury kaszubskiej, które zostały zawarte i opisane w tekstach kultury kaszubskiej.

Celem przedmiotu język regionalny – język kaszubski jest kształtowanie językowej, kulturowej i tożsamościowej świadomości ucznia w partnerstwie z rodziną, środowiskiem lokalnym i regionalnym. W szczególności cel ten realizuje się przez:

- 1) dostarczenie i pogłębienie wiedzy o języku, literaturze, piśmiennictwie, tradycji, obrzędach, historii, religii, architekturze, muzyce, malarstwie, szeroko rozumianej sztuce (w tym sztuce ludowej), a także codzienności Kaszubów, z uwzględnieniem specyfiki lokalnej i geograficzno-przyrodniczej;
- 2) kształtowanie umiejętności językowych dla potrzeb komunikacji międzyludzkiej, dostępu do dziedzictwa kulturowego (piśmiennictwa, literatury, muzyki, itp.) i twórczego rozwoju potencjału własnego ucznia;
- 3) kształtowanie pozytywnego stosunku do języka i kultury kaszubskiej,
- 4) kształtowanie postawy zaangażowania w rozwój środowiska geograficzno-przyrodniczego, kulturowego i społecznego Kaszub i Pomorza;
- 5) kształtowanie otwartości na inne kultury.

Znajomość i rozumienie elementarnych treści kulturowych, społeczno-historycznych i przyrodniczo-geograficznych związanych z Kaszubami i Pomorzem, umiejętność funkcjonowania we wspólnocie kaszubskiej i pomorskiej stosownie do roli społecznej ucznia nabywane są w czasie lekcji, wycieczek, spotkań z ciekawymi ludźmi oraz warsztatów i projektów edukacyjnych.

W procesie nauczania są wykorzystywane cyfrowe narzędzia oraz zasoby edukacyjne dostępne w Internecie.

PODSTAWA PROGRAMOWA KSZTAŁCENIA OGÓLNEGO DLA BRANŻOWEJ SZKOŁY I STOPNIA

Celem edukacji w branżowej szkole I stopnia jest przygotowanie uczniów do uzyskania kwalifikacji zawodowych, a także, jak w przypadku innych typów szkół, do pracy i życia w warunkach współczesnego świata. Poza kształceniem zawodowym, branżowa szkoła I stopnia ma za zadanie wyposażyć uczniów w odpowiedni zasób wiedzy ogólnej, która stanowi fundament wykształcenia umożliwiający zdobycie podczas dalszej nauki zróżnicowanych kwalifikacji zawodowych oraz umożliwiający kontynuację kształcenia w branżowej szkole II stopnia w zawodzie, w którym wyodrębniono kwalifikację wspólną dla zawodu nauczanego w branżowej szkole I stopnia, lub w liceum ogólnokształcącym dla dorosłych (począwszy od klasy II), a następnie w szkołach policealnych lub uczelniach.

Celem kształcenia ogólnego w branżowej szkole I stopnia jest:

- 1) traktowanie uporządkowanej, systematycznej wiedzy jako podstawy kształtowania umiejętności;
- 2) doskonalenie umiejętności myślowo-językowych, takich jak: czytanie ze zrozumieniem, pisanie twórcze, formułowanie pytań i problemów, posługiwanie się kryteriami, uzasadnianie, wyjaśnianie, klasyfikowanie, wnioskowanie, definiowanie, posługiwanie się przykładami itp.;
- 3) rozwijanie własnych zainteresowań ucznia;
- 4) zdobywanie umiejętności formułowania samodzielnych i przemyślanych sądów, uzasadniania własnych i cudzych sądów w procesie dialogu we wspólnocie dociekającej;
- 5) łączenie zdolności krytycznego i logicznego myślenia z umiejętnościami wyobrażeniowo-twórczymi;
- 6) rozwijanie wrażliwości społecznej, moralnej i estetycznej;
- 7) rozwijanie narzędzi myślowych umożliwiających uczniom obcowanie z kulturą i jej rozumienie;
- 8) rozwijanie u uczniów szacunku dla wiedzy, wyrabianie pasji poznawania świata i zachęcanie do praktycznego zastosowania zdobytych wiadomości.

Do najważniejszych umiejętności zdobywanych przez ucznia w trakcie kształcenia ogólnego w branżowej szkole I stopnia należą:

- 1) myślenie – rozumiane jako złożony proces umysłowy polegający na tworzeniu nowych reprezentacji za pomocą transformacji dostępnych informacji, obejmującej interakcję wielu operacji umysłowych: wnioskowanie, abstrahowanie, rozumowanie, wyobrażanie sobie, sądzenie, rozwiązywanie problemów, twórczość. Dzięki temu, że uczniowie szkoły ponadpodstawowej uczą się równocześnie różnych przedmiotów, możliwe jest rozwijanie następujących typów myślenia: analitycznego, syntetycznego, logicznego, komputacyjnego, przyczynowo-skutkowego, kreatywnego, abstrakcyjnego; zachowanie ciągłości kształcenia ogólnego rozwija myślenie zarówno percepcyjne, jak i pojęciowe. Synteza obu typów myślenia stanowi podstawę wszechstronnego rozwoju ucznia;
- 2) czytanie – umiejętność łącząca zarówno rozumienie sensów, jak i znaczeń symbolicznych wypowiedzi; kluczowa umiejętność lingwistyczna i psychologiczna prowadząca do rozwoju osobowego, aktywnego uczestnictwa we wspólnocie, przekazywania doświadczeń między pokoleniami;
- 3) umiejętność komunikowania się w języku ojczystym i językach obcych nowożytnych zarówno w mowie, jak i w piśmie, to podstawowa umiejętność społeczna, której podstawą jest znajomość norm językowych oraz tworzenie podstaw porozumienia się w różnych sytuacjach komunikacyjnych;
- 4) kreatywne rozwiązywanie problemów z różnych dziedzin ze świadomym wykorzystaniem metod i narzędzi wywodzących się z informatyki, w tym programowanie;
- 5) umiejętność sprawnego posługiwania się nowoczesnymi technologiami informacyjno-komunikacyjnymi, w tym dbałość o poszanowanie praw autorskich i bezpieczne poruszanie się w cyberprzestrzeni;
- 6) umiejętność samodzielnego docierania do informacji, dokonywania ich selekcji, syntezy oraz wartościowania, rzetelnego korzystania ze źródeł;
- 7) nabywanie nawyków systematycznego uczenia się, porządkowania zdobytej wiedzy i jej pogłębiania;
- 8) umiejętność współpracy w grupie i podejmowania działań indywidualnych.

W procesie kształcenia w branżowej szkole I stopnia jest ważne integrowanie i korelowanie kształcenia ogólnego i zawodowego, w tym doskonalenie kompetencji kluczowych nabytych w procesie kształcenia ogólnego, z uwzględnieniem wcześniejszych etapów edukacyjnych.

Jednym z najważniejszych zadań branżowej szkoły I stopnia w zakresie kształcenia ogólnego jest rozwijanie kompetencji językowej i kompetencji komunikacyjnej stanowiących kluczowe

narzędzie poznawcze we wszystkich dyscyplinach wiedzy. Istotne w tym zakresie jest łączenie teorii i praktyki językowej. Wzbogacanie słownictwa, w tym poznawanie terminologii właściwej dla każdego z przedmiotów, służy rozwojowi intelektualnemu ucznia, a wspomaganie tego rozwoju i dbałość o ten rozwój należy do obowiązków każdego nauczyciela.

Ważnym zadaniem szkoły jest przygotowanie uczniów do życia w społeczeństwie informacyjnym. Nauczyciele wszystkich przedmiotów powinni stwarzać uczniom warunki do nabywania umiejętności wyszukiwania, porządkowania i wykorzystywania informacji z różnych źródeł oraz dokumentowania swojej pracy, z uwzględnieniem prawidłowej kompozycji tekstu i zasad jego organizacji, z zastosowaniem technologii informacyjno-komunikacyjnych.

Realizację powyższych celów powinna wspomagać dobrze wyposażona biblioteka szkolna, dysponująca aktualnymi zbiorami, zarówno w postaci księgozbioru, jak i zasobów multimedialnych. Nauczyciele wszystkich przedmiotów powinni odwoływać się do zasobów biblioteki szkolnej i współpracować z nauczycielami bibliotekarzami w celu wszechstronnego przygotowania uczniów do samokształcenia i świadomego wyszukiwania, selekcjonowania i wykorzystywania informacji.

Ponieważ środki społecznego przekazu odgrywają coraz większą rolę, zarówno w życiu społecznym, jak i indywidualnym, każdy nauczyciel powinien poświęcić dużo uwagi edukacji medialnej, czyli wychowaniu uczniów do właściwego odbioru i wykorzystania mediów.

Ważnym celem działalności branżowej szkoły I stopnia jest skuteczne nauczanie języków obcych nowożytnych. Bardzo ważne jest dostosowanie zajęć do poziomu przygotowania ucznia, które uzyskał na wcześniejszych etapach edukacyjnych.

Ważnym zadaniem szkoły jest także edukacja zdrowotna, której celem jest rozwijanie u uczniów postawy dbałości o zdrowie własne i innych ludzi oraz umiejętności tworzenia środowiska sprzyjającego zdrowiu.

W procesie kształcenia ogólnego szkoła kształtuje u uczniów postawy sprzyjające ich dalszemu rozwojowi indywidualnemu i społecznemu, takie jak: uczciwość, wiarygodność, odpowiedzialność, wytrwałość, poczucie własnej wartości, szacunek dla innych ludzi i środowiska przyrodniczego, ciekawość poznawcza, kreatywność, przedsiębiorczość, kultura osobista, gotowość do uczestnictwa w kulturze, podejmowania inicjatyw oraz do pracy zespołowej. W rozwoju społecznym bardzo ważne jest kształtowanie postawy obywatelskiej,

postawy poszanowania tradycji i kultury własnego narodu, a także postawy poszanowania dla innych kultur i tradycji.

Kształcenie i wychowanie w branżowej szkole I stopnia sprzyja rozwijaniu postaw obywatelskich, patriotycznych, społecznych i dbałości o środowisko przyrodnicze uczniów. Zadaniem szkoły jest wzmacnianie poczucia tożsamości narodowej, etnicznej i regionalnej, przywiązania do historii i tradycji narodowych, przygotowanie i zachęcanie do podejmowania działań na rzecz środowiska szkolnego i lokalnego, w tym do angażowania się w wolontariat. Szkoła dba o wychowanie młodzieży w duchu akceptacji i szacunku dla drugiego człowieka, kształtuje postawę szacunku dla środowiska przyrodniczego, motywuje do działań na rzecz ochrony środowiska, w tym klimatu, oraz rozwija zainteresowanie ekologią.

Duże znaczenie dla rozwoju młodego człowieka oraz jego sukcesów w dorosłym życiu ma nabywanie kompetencji społecznych, takich jak: komunikacja i współpraca w grupie, w tym w środowiskach wirtualnych, udział w projektach zespołowych lub indywidualnych oraz organizacja i zarządzanie projektami.

Strategia uczenia się przez całe życie wymaga umiejętności podejmowania ważnych decyzji, począwszy od wyboru szkoły ponadpodstawowej, kierunku studiów lub konkretnej specjalizacji zawodowej, poprzez decyzje o wyborze miejsca pracy, sposobie podnoszenia oraz poszerzania swoich kwalifikacji, aż do ewentualnych decyzji o zmianie zawodu. Umiejętności te będą kształtowane w branżowej szkole I stopnia.

Szkoła ma stwarzać uczniom warunki do nabywania wiedzy i umiejętności potrzebnych do rozwiązywania problemów z wykorzystaniem metod i technik wywodzących się z informatyki, w tym logicznego i algorytmicznego myślenia, programowania, posługiwania się aplikacjami komputerowymi, wyszukiwania i wykorzystywania informacji z różnych źródeł, posługiwania się komputerem i podstawowymi urządzeniami cyfrowymi oraz stosowania tych umiejętności na zajęciach z różnych przedmiotów, m.in. do pracy nad tekstem, wykonywania obliczeń, przetwarzania informacji i jej prezentacji w różnych postaciach.

Każda sala lekcyjna powinna mieć dostęp do Internetu. Uczniowie i nauczyciele powinni mieć zapewniony dostęp do pracowni stacjonarnej lub mobilnej oraz możliwość korzystania z własnego sprzętu. Wszystkie pracownie powinny być wyposażone w monitor interaktywny (z wbudowanym komputerem i oprogramowaniem) lub zestaw składający się z: komputera, projektora i tablicy interaktywnej lub ekranu.

Szkoła ma również przygotowywać uczniów do dokonywania świadomych i odpowiedzialnych wyborów w trakcie korzystania z zasobów dostępnych w Internecie oraz do krytycznej analizy informacji, bezpiecznego poruszania się w przestrzeni cyfrowej, w tym nawiązywania i utrzymywania opartych na wzajemnym szacunku relacji z innymi użytkownikami sieci.

Szkoła oraz poszczególni nauczyciele podejmują działania mające na celu zindywidualizowane wspomaganie rozwoju każdego ucznia, stosownie do jego potrzeb i możliwości.

Uczniom z niepełnosprawnościami szkoła zapewnia optymalne warunki pracy. Wybór form indywidualizacji nauczania powinien wynikać z rozpoznania potencjału każdego ucznia. Nauczyciel powinien tak dobierać zadania, aby z jednej strony nie przerastały one możliwości ucznia (uniemożliwiały osiągnięcie sukcesu), a z drugiej nie powodowały obniżenia motywacji do radzenia sobie z wyzwaniami.

Zastosowanie metody projektu, oprócz wspierania w nabywaniu opisanych wyżej kompetencji, pomaga również rozwijać u uczniów przedsiębiorczość i kreatywność oraz umożliwia stosowanie w procesie kształcenia innowacyjnych rozwiązań programowych, organizacyjnych lub metodycznych.

Opis wymagań szczegółowych odnoszących się do wiadomości i umiejętności zdobytych przez ucznia branżowej szkoły I stopnia jest przedstawiony w języku efektów uczenia się, zgodnie z Polską Ramą Kwalifikacji¹⁾).

Działalność edukacyjna branżowej szkoły I stopnia jest określona przez:

- 1) szkolny zestaw programów nauczania;
- 2) program wychowawczo-profilaktyczny szkoły.

Szkolny zestaw programów nauczania oraz program wychowawczo-profilaktyczny szkoły tworzą spójną całość i muszą uwzględniać wszystkie wymagania opisane w podstawie programowej. Ich przygotowanie i realizacja są zadaniem zarówno całej szkoły, jak i każdego nauczyciela.

Oprócz zadań wychowawczych i profilaktycznych nauczyciele prowadzą również działania opiekuńcze odpowiednio do istniejących potrzeb.

Działalność wychowawcza szkoły należy do podstawowych celów polityki oświatowej państwa. Wychowanie młodego pokolenia jest zadaniem rodziny i szkoły, która w swojej

¹⁾ Ustawa z dnia 22 grudnia 2015 r. o Zintegrowanym Systemie Kwalifikacji (Dz. U. z 2020 r. poz. 226 oraz z 2023 r. poz. 2005).

działalności musi uwzględniać wolę rodziców, ale także i państwa, do którego obowiązków należy stwarzanie właściwych warunków wychowania. Zadaniem szkoły jest ukierunkowanie procesu wychowawczego na wartości, które wyznaczają cele wychowania i kryteria jego oceny. Wychowanie ukierunkowane na wartości zakłada przede wszystkim podmiotowe traktowanie ucznia, natomiast wartości skłaniają człowieka do podejmowania odpowiednich wyborów czy decyzji. W realizowanym procesie dydaktyczno-wychowawczym szkoła podejmuje działania związane z miejscami ważnymi dla pamięci narodowej, upamiętnianiem postaci i wydarzeń z przeszłości, najważniejszymi świętami narodowymi i symbolami państwowymi.

W branżowej szkole I stopnia z zakresu kształcenia ogólnego są realizowane następujące przedmioty:

- 1) język polski;
- 2) język obcy nowożytny;
- 3) historia;
- 4) biznes i zarządzanie;
- 5) geografia;
- 6) biologia;
- 7) chemia;
- 8) fizyka;
- 9) matematyka;
- 10) informatyka;
- 11) wychowanie fizyczne;
- 12) edukacja dla bezpieczeństwa;
- 13) wychowanie do życia w rodzinie²⁾;
- 14) etyka;
- 15) język mniejszości narodowej lub etnicznej³⁾;
- 16) język regionalny – język kaszubski³⁾.

²⁾ Sposób nauczania przedmiotu wychowanie do życia w rodzinie określają przepisy wydane na podstawie art. 4 ust. 3 ustawy z dnia 7 stycznia 1993 r. o planowaniu rodziny, ochronie płodu ludzkiego i warunkach dopuszczalności przerywania ciąży (Dz. U. z 2022 r. poz. 1575).

³⁾ Przedmiot język mniejszości narodowej lub etnicznej oraz przedmiot język regionalny – język kaszubski są realizowane w szkołach (oddziałach) z nauczaniem języka mniejszości narodowych lub etnicznych oraz języka regionalnego – języka kaszubskiego, zgodnie z przepisami wydanymi na podstawie art. 13 ust. 3 ustawy z dnia 7 września 1991 r. o systemie oświaty (Dz. U. z 2024 r. poz. 750 i 854).

Język polski

Język polski realizowany jako przedmiot kluczowy w branżowej szkole I stopnia pozwala uczniowi na poznawanie zarówno dzieł literackich wchodzących w skład polskiego, europejskiego i światowego dziedzictwa, jak i utworów literatury współczesnej, których autorzy zdobyli uznanie.

Cele kształcenia – wymagania ogólne i treści nauczania – wymagania szczegółowe przedmiotu język polski zostały sformułowane dla czterech obszarów: kształcenia literackiego i kulturowego, kształcenia językowego, tworzenia wypowiedzi i samokształcenia, a ich realizacja wymaga zintegrowania, które ma służyć osiągnięciu przez ucznia umiejętności świadomego odbioru dzieł literackich oraz ich interpretacji w różnych kontekstach. Szczególne znaczenie dla rozwoju kompetencji interpretacyjnych ma zintegrowanie kształcenia literackiego i kształcenia językowego. Wzbogacanie wiedzy o języku traktowanym jako rozwijający się system i narzędzie służące poznawaniu świata oraz wartościowaniu ma służyć kształtowaniu u ucznia refleksji porządkującej i pozwalać na świadome uczestnictwo w różnych sytuacjach komunikacyjnych związanych zarówno z odbiorem, jak i tworzeniem własnych tekstów. Służy temu również dalsze rozwijanie umiejętności retorycznych, które pozwalają nie tylko na tworzenie własnych wypowiedzi, ale pozwalają także rozpoznać próby manipulacji i skutecznie się im przeciwstawiać.

Wspieranie rozwoju kultury językowej ucznia pozwala na uwrażliwianie go na piękno mowy ojczystej.

Ważnym zagadnieniem w ramach nauczania języka polskiego jest rozwijanie i ukierunkowanie samokształcenia ucznia. Sprzyja ono realizacji własnych zainteresowań i ambicji, otwiera przed uczniem możliwość uczestnictwa w kulturze i życiu własnego regionu, kształtuje potrzebę samorozwoju. Stanowi również naturalne wsparcie dla zintegrowanego kształcenia kompetencji interpretacyjnej, językowej i komunikacyjnej ucznia.

Język obcy nowożytny

Podstawa programowa w zakresie przedmiotu język obcy nowożytny jest wspólna dla wszystkich języków obcych nowożytnych.

Uczniowie branżowej szkoły I stopnia obowiązkowo uczą się jednego języka obcego nowożytnego. Stworzonych zostało kilka wariantów podstawy programowej w zakresie przedmiotu język obcy nowożytny odpowiadających sytuacjom wynikającym z rozpoczynania

lub kontynuacji nauki danego języka obcego nowożytnego w klasie I branżowej szkoły I stopnia, z zastrzeżeniem że zasadą powinno być zapewnienie uczniowi możliwości kontynuacji nauki tego samego języka obcego nowożytnego jako pierwszego na wszystkich etapach edukacyjnych, tj. od klasy I szkoły podstawowej do ostatniej klasy szkoły ponadpodstawowej.

Poszczególne warianty podstawy programowej w zakresie języka obcego nowożytnego zostały oznaczone symbolem, na który składają się:

- 1) oznaczenie etapu edukacyjnego (cyfra rzymska – III);
- 2) oznaczenie stopnia szkoły branżowej (BS1 – w przypadku ucznia branżowej szkoły I stopnia);
- 3) oznaczenie wskazujące, czy język obcy nowożytny nauczany w branżowej szkole I stopnia jest językiem, który w szkole podstawowej był nauczany jako pierwszy albo jako drugi, albo którego naukę uczeń rozpoczął dopiero w branżowej szkole I stopnia (cyfra arabska – 1 albo 2, albo 0).

Wszystkie warianty podstawy programowej w zakresie przedmiotu język obcy nowożytny w branżowej szkole I stopnia zostały opracowane w nawiązaniu do poziomów biegłości w zakresie poszczególnych umiejętności językowych określonych w Europejskim systemie opisu kształcenia językowego: uczenie się, nauczanie, ocenianie (ESOKJ), opracowanym przez Radę Europy. Powiązanie to nie stanowi żadnego formalnego odniesienia jednego dokumentu do drugiego. Ma wyłącznie ułatwić określenie orientacyjnego poziomu biegłości językowej oczekiwanego od ucznia kończącego dany etap edukacyjny.

W poniższej tabeli przedstawiono poszczególne warianty podstawy programowej w zakresie przedmiotu język obcy nowożytny w branżowej szkole I stopnia.

Etap edukacyjny	Wariant	Opis	Nawiązanie do poziomu ESOKJ
trzeci (branżowa szkoła I stopnia)	III.BS1.1	język obcy nowożytny nauczany w branżowej szkole I stopnia – kontynuacja nauki języka obcego nowożytnego nauczanego jako pierwszy w szkole podstawowej	A2+ (B1 w zakresie rozumienia wypowiedzi)
	III.BS1.2	język obcy nowożytny nauczany w branżowej szkole I stopnia – kontynuacja nauki języka obcego nowożytnego nauczanego jako drugi w szkole podstawowej	A2
	III.BS1.0	język obcy nowożytny nauczany w branżowej szkole I stopnia – nauczany od początku w klasie I branżowej szkoły I stopnia	A1

Każdy z wyżej wymienionych wariantów jest skonstruowany w taki sam sposób: zawiera cele kształcenia stanowiące wymagania ogólne, treści nauczania i umiejętności wyrażone w postaci wymagań szczegółowych oraz – wspólne dla wszystkich wariantów – warunki i sposób realizacji podstawy programowej w zakresie przedmiotu język obcy nowożytny. Kluczowe dla poszczególnych wariantów są określenia zawarte w opisie poszczególnych wymagań ogólnych i szczegółowych (bardzo podstawowy, podstawowy; bardzo proste, proste itd.). Dotyczy to przede wszystkim wymagania I, tj. znajomości środków językowych. W wymaganiu tym w poszczególnych wariantach są powtarzane przykładowe zakresy tematyczne w ramach jednego z kilkunastu tematów ogólnych. Zakresy te są powtarzane na kolejnych etapach edukacyjnych, co w sposób jednoznaczny wskazuje na konieczność stopniowego rozbudowywania zasobu i poprawności środków językowych w ramach danego tematu. Dla przykładu „bardzo podstawowy zasób środków językowych” w ramach zakresu tematycznego „posiłki” (wariant III.BS1.0) to – w języku angielskim – np. *breakfast, lunch, dinner, to cook*. Natomiast „podstawowy zasób środków językowych” w ramach zakresu tematycznego „posiłki i ich przygotowanie” (wariant III.BS1.1) to – oprócz wyrazów wyżej wymienionych – również np. *to mix, a spoon*. Należy mieć świadomość, że w przypadku języków obcych nowożytnych innych niż język angielski słowa zaliczane do poszczególnych rodzajów zasobów mogą być różne, np. ze względu na podobieństwo danego słowa w języku obcym nowożytnym do słowa w języku polskim. Warto tu jednak również zaznaczyć, że w przypadku zakresów tematycznych takich jak np. przybory szkolne, pory roku, określanie czasu, tj. obejmujących stosunkowo ograniczony katalog wyrazów lub zwrotów nauczanych na wczesnym etapie kształcenia językowego, nie jest konieczne rozbudowywanie zasobu leksykalnego w tym zakresie na III etapie edukacyjnym.

Historia

Nauczanie historii w branżowej szkole I stopnia zostało skoncentrowane na syntetycznym ujęciu dziejów państwa i narodu polskiego. Podstawa programowa dla tej szkoły stanowi kontynuację nauczania historii w szkole podstawowej. W większości pogłębia i problemowo ujmuje treści poznane w szkole podstawowej.

Cele kształcenia zostały skupione wokół trzech zasadniczych wymagań ogólnych: chronologii historycznej, analizy i interpretacji historycznej oraz tworzenia narracji historycznej. Treści nauczania mają układ chronologiczny i obejmują całość dziejów Polski, z uwzględnieniem istotnych wątków historii powszechnej. Edukacja historyczna w branżowej szkole I stopnia ma

służyć nie tylko kształtowaniu postaw patriotycznych, lecz także doskonaleniu umiejętności ważnych w życiu codziennym: dostrzegania związków przyczynowo-skutkowych między współczesnością a przeszłością, oceny zjawisk i procesów, prezentowania ocen i opinii, wyszukiwania informacji w różnych źródłach, argumentacji opartej na dociekliwości i wiedzy, a nie emocjach i uprzedzeniach.

Biznes i zarządzanie

Zmienność i złożoność współczesnego świata stawiają szczególne wyzwania przed młodzieżą, która musi posiadać ugruntowane kompetencje przedsiębiorcze, aby móc sprostać tym wyzwaniom. Głównym celem przedmiotu jest wyposażenie uczniów w wiedzę i umiejętności oraz kształtowanie postaw, które pozwolą na aktywne działanie i odnoszenie sukcesów na różnych polach – nie tylko w wymiarze biznesowym, lecz także prywatnym, rodzinnym, zawodowym i społecznym.

Złożoność otaczającej nas rzeczywistości sprawia, że zakres treści kształcenia przedmiotu stanowi syntezę wybranych elementów wiedzy z dziedziny zarządzania, w tym szczególnie zarządzania projektami, ekonomii, finansów osobistych, funkcjonowania rynku pracy, socjologii, psychologii i prawa. W ramach przedmiotu uczniowie zapoznają się z podstawowymi kategoriami, mechanizmami i procesami ekonomicznymi oraz ich uwarunkowaniami instytucjonalnymi, behawioralnymi, kulturowymi i rynkowymi. Postawy przedsiębiorcze i wspierające je umiejętności powinny zatem wynikać pośrednio z tej wiedzy. W procesie kształcenia uczniowie dowiadują się, jak – dokonując indywidualnych wyborów – działać przedsiębiorczo (w tym prowadzić własny biznes), a zarazem być społecznie odpowiedzialnym. Treści kształcenia przedmiotu uwzględniają kompetencje w zakresie przedsiębiorczości jako kompetencji kluczowej. Uzasadnia to konieczność przyjęcia szeroko zakrojonej koncepcji przedmiotu, która zakłada, że dzięki wyposażeniu uczniów w wiedzę ekonomiczną i finansową kształtuje się ich umiejętności elastycznego zachowania na rynku pracy i zarządzania oraz rozwija cechy przywódcze. Niezmiernie ważne jest także kształtowanie u uczniów szacunku do wartości będących fundamentem gospodarki rynkowej i społecznie odpowiedzialnego biznesu, a także postaw etycznych i gotowości do ich przestrzegania w życiu.

W przypadku uczniów branżowej szkoły I stopnia, którzy realizują przedmiot w zakresie podstawowym, efekty kształcenia są ukierunkowane głównie na kształtowanie kompetencji przedsiębiorczych (w tym zarządzania sobą i finansami osobistymi) oraz związane z

podstawowymi umiejętnościami dotyczącymi analizy elementów otoczenia biznesowego pod kątem identyfikacji możliwych szans na uruchomienie własnej działalności gospodarczej, ale również z przygotowaniem do wejścia na rynek pracy.

Realizacja zakładanych celów przedmiotu wymaga stosowania w procesie edukacyjnym nowoczesnych metod kształcenia, w tym uczenia się przez działanie, oraz środków dydaktycznych wykorzystujących nowe technologie i narzędzia cyfrowe.

Geografia

Założeniem podstawy programowej jest wykorzystanie potencjału edukacyjnego geografii w zakresie jej walorów poznawczych, kształcących i wychowawczych. W konstruowaniu podstawy programowej przyjęto, że głównym celem geografii jako przedmiotu szkolnego jest poznawanie własnego kraju i świata jako zintegrowanej całości, w której zjawiska i procesy przyrodnicze oraz społeczno-ekonomiczne są ze sobą ściśle powiązane na zasadach wzajemnych uwarunkowań i zależności. Zajęcia geografii powinny zatem sprzyjać rozumieniu przez ucznia istniejących powiązań i zależności w środowisku geograficznym, zarówno w ramach środowiska przyrodniczego i społeczno-gospodarczego, jak i w odniesieniu do wzajemnych relacji człowiek – przyroda. Podstawa programowa tworzy ramy do zdobywania wiedzy przydatnej w życiu codziennym, kształtowania szeregu umiejętności oraz pozytywnych postaw ucznia w odniesieniu do własnego kraju i środowiska, w którym żyje.

Ważne jest, aby uczniowie zrozumieli sens i warunki realizacji zasad zrównoważonego rozwoju, m.in. poprzez poznawanie przykładów racjonalnego gospodarowania w środowisku, znaczenia planowania przestrzennego, poprawy jakości życia człowieka, poczucia odpowiedzialności za tworzenie ładu i piękna w miejscach swego zamieszkania.

Istotnym założeniem jest także stworzenie optymalnych warunków do kształtowania umiejętności. Szkolna edukacja powinna kształtować u uczniów kluczową dla rozumienia wzajemnych relacji człowiek – przyroda, umiejętność określania związków i zależności zachodzących w środowisku geograficznym oraz między poszczególnymi jego elementami (przyrodniczymi, społeczno-gospodarczymi i kulturowymi), a także umiejętność:

- 1) korzystania z różnych źródeł informacji geograficznej;
- 2) myślenia geograficznego, tj. całościowego i syntetyzującego, a także myślenia krytycznego i twórczego;
- 3) rozwiązywania problemów praktycznych występujących w środowisku geograficznym;

- 4) oceniania i wartościowania zjawisk i procesów geograficznych, formułowania twierdzeń o prawidłowościach, dokonywania uogólnień i prognozowania.

Kolejnym ważnym założeniem podstawy programowej jest wykorzystanie walorów wychowawczych geografii. Dobór treści w podstawie programowej sprzyja m.in. kształtowaniu takich postaw, jak: rozumienie potrzeby racjonalnego gospodarowania w środowisku geograficznym zgodnie z zasadami zrównoważonego rozwoju, uwrażliwianie na wartość i znaczenie cennych obiektów przyrodniczych i kulturowych, należących do dziedzictwa lokalnego, regionalnego, narodowego, ponadnarodowego. Kształtowane powinny być także postawy solidarności społecznej, szacunku i empatii wobec przedstawicieli innych narodów i grup etnicznych. Uczniów wdraża się do przyjmowania postawy patriotycznej, wspólnotowej i obywatelskiej, uczy rozumienia pozautylnych wartości wybranych elementów środowiska przyrodniczego i kulturowego oraz rozwija się w nich dociekliwość poznawczą, ukierunkowaną na poszukiwanie prawdy, dobra i piękna. W podstawie programowej uwzględniono również podejście humanistyczne w geografii, podkreślające przede wszystkim aspekty odkrywania i rozumienia przez człowieka jego środowiska.

Biologia

Nauczanie biologii w branżowej szkole I stopnia stanowi ważny element kształcenia ogólnego i w naturalny sposób wspomaga kształcenie zawodowe. Biologia jest nauką przyrodniczą związaną z codzienną aktywnością człowieka, także z jego aktywnością zawodową. Celem kształcenia biologicznego jest pogłębienie wiedzy dotyczącej organizmu człowieka oraz zrozumienie zjawisk i procesów wpływających na różnorodność biologiczną.

Bardzo ważne jest przygotowanie ucznia zarówno do samodzielnego, jak i zespołowego rozwiązywania problemów o tematyce biologicznej, analizy i interpretacji danych, dyskusji wyników prostych doświadczeń i obserwacji, formułowania wniosków i opinii. Istotne jest także rozwijanie umiejętności korzystania z różnych zasobów wiadomości i krytycznego odnoszenia się do informacji pozyskanych z różnych źródeł.

Wiedza i umiejętności nabywane przez uczniów w trakcie kształcenia w branżowej szkole I stopnia powinny być odpowiedzią na wyzwania współczesnej rzeczywistości.

Chemia

Spiralny układ treści kształcenia pozwala na płynne łączenie ze sobą nowych treści z treściami znanymi uczniom z poprzedniego etapu edukacyjnego. W branżowej szkole I stopnia szczególnie ważne jest rozwijanie umiejętności naukowego myślenia, w tym dostrzegania związków i zależności przyczynowo-skutkowych, analizowania, uogólniania i wnioskowania. W związku z tym, że chemia jest przedmiotem eksperymentalnym, duży nacisk położono na umiejętności związane z projektowaniem i przeprowadzaniem doświadczeń chemicznych. Interpretacja wyników doświadczenia i formułowanie wniosków na podstawie przeprowadzonych obserwacji ma służyć wykorzystaniu zdobytej wiedzy do identyfikowania i rozwiązywania problemów. Kształceniu chemicznemu powinno towarzyszyć rozwijanie kompetencji cyfrowych niezbędnych do efektywnego korzystania z technologii informacyjno-komunikacyjnych w celu oceny, tworzenia, przechowywania, prezentowania i wymiany informacji.

Fizyka

Fizyka jest nauką przyrodniczą, której prawa i zasady są wykorzystywane w codziennej aktywności człowieka, także w jego aktywności zawodowej. Elementy charakterystyczne dla tej dyscypliny naukowej znajdują praktyczne zastosowanie w urządzeniach i procesach technicznych, z których korzystamy. Dlatego też nauczanie fizyki w branżowej szkole I stopnia stanowi ważny element kształcenia ogólnego i w naturalny sposób wspomaga kształcenie zawodowe. Świadomość powiązań kompetencji, których korzenie tkwią w fizyce z wiedzą i umiejętnościami charakterystycznymi dla określonych specjalności zawodowych czyni kształcenie pełniejszym i holistycznym. Fizyka jako jeden z przedmiotów związanych z przyrodą ma za zadanie pomóc uczniowi zrozumieć otaczający go świat, a co za tym idzie, lepiej w nim funkcjonować poprzez szersze rozumienie zjawisk zachodzących w przyrodzie.

Matematyka

Matematyka jest nauką, która stanowi istotne wsparcie dla innych dziedzin, zwłaszcza dla nauk przyrodniczych i informatycznych. Nauczanie matematyki w branżowej szkole I stopnia opiera się na trzech fundamentach: nauce rozumowania matematycznego, kształceniu sprawności rachunkowej i przekazywaniu wiedzy o właściwościach obiektów matematycznych.

Rozumowanie matematyczne to umiejętność poszukiwania rozwiązania danego zagadnienia. Dobrze kształcona rozwija zdolność myślenia konstruktywnego, premiuje postępowanie

nieschematyczne i twórcze. Ponadto rozumowanie matematyczne narzuca pewien rygor ścisłości: dowód matematyczny musi być poprawny. Dobre opanowanie umiejętności rozumowania matematycznego ułatwia w życiu codziennym odróżnianie prawdy od fałszu.

Sprawność rachunkowa jest niezwykle ważnym elementem nauczania matematyki nawet obecnie, kiedy wiele rachunków wykonuje się za pomocą sprzętu elektronicznego. Ważnym celem ćwiczenia sprawności rachunkowej jest kształtowanie wyobrażenia o wielkościach liczb, a w konsekwencji doskonalenie umiejętności precyzyjnego szacowania wyników. Takie wyobrażenie ułatwia codzienne życie, np. planowanie budżetu domowego.

Wiedza o właściwościach obiektów matematycznych pozwala na swobodne operowanie nimi i stosowanie obiektów matematycznych do opisu bądź modelowania zjawisk obserwowanych w rzeczywistości. Właściwości matematyczne modeli przekładają się często na konkretne własności obiektów rzeczywistych.

Informatyka

Najważniejszym celem kształcenia informatycznego uczniów w branżowej szkole I stopnia jest rozwój umiejętności myślenia komputacyjnego, skupionego na kreatywnym rozwiązywaniu problemów z różnych dziedzin ze świadomym i bezpiecznym wykorzystaniem przy tym metod i narzędzi wywodzących się z informatyki.

Większość dziedzin korzysta z gotowych algorytmów i rozwiązań informatycznych, istotą informatyki jest jednak twórcze odkrywanie algorytmów, poznawanie metod rozwiązywania problemów i badanie ich efektywności. Takie podejście wpływa na zwiększenie jakości oraz efektywności kształcenia informatycznego uczniów, ale również przynosi korzyści w nauczaniu innych przedmiotów, wspomaga kształtowanie myślenia matematycznego, uczy naukowego podejścia do rozwiązywania problemów. Umiejętność korzystania z nowych technologii w sposób twórczy i krytyczny jest obecnie podstawową umiejętnością przydatną nie tylko młodym ludziom, ale także osobom dorosłym i starszym. Jest to warunek konieczny do aktywnego i pełnego korzystania z e-usług, a posiadanie tej umiejętności ma na celu zapobieganie ryzyku wykluczenia z życia społecznego. Pomaga ponadto niwelować bariery pokoleniową, usprawnia komunikację między nauczycielami i uczniami, a w konsekwencji w całym społeczeństwie.

Kształcenie informatyczne ma przygotować uczniów do bezpiecznego życia w społeczeństwie przepełnionym technologią i zachęcać ich do wybierania dalszego kształcenia się w zawodach informatycznych.

Wychowanie fizyczne

Wychowanie fizyczne pełni ważne funkcje edukacyjne, rozwojowe i zdrowotne: wspiera rozwój fizyczny, psychiczny, intelektualny i społeczny uczniów oraz kształtuje obyczaj aktywności fizycznej i troski o zdrowie w okresie całego życia, wspomaga efektywność procesu uczenia się oraz edukację zdrowotną uczniów.

Uczeń powinien być przygotowany do całozyciowej aktywności fizycznej i troski o zdrowie. Wychowanie fizyczne to nie tylko przygotowanie sprawnościowe, ale przede wszystkim prozdrowotne. Wychowanie fizyczne pełni, oprócz swej funkcji doraźnej, również funkcję perspektywną (przygotowuje do dokonywania w życiu wyborów korzystnych dla zdrowia). W podstawie programowej kształcenia ogólnego dla branżowej szkoły I stopnia została przyjęta personalistyczna koncepcja wychowania oraz koncepcja sprawności fizycznej ukierunkowanej na zdrowie.

Zajęcia z wychowania fizycznego dla uczniów branżowej szkoły I stopnia są realizowane w formie zajęć klasowo-lekcyjnych i zajęć do wyboru przez ucznia, w tym: zajęć sportowych, zajęć rekreacyjno-zdrowotnych, zajęć tanecznych lub aktywnej turystyki. Wymagania szczegółowe odnoszą się do zajęć prowadzonych w systemie klasowo-lekcyjnym.

Edukacja dla bezpieczeństwa

Przedmiot przygotowuje uczniów teoretycznie i praktycznie do właściwego zachowania się oraz odpowiednich reakcji w sytuacjach trudnych i kryzysowych, stwarzających zagrożenie dla zdrowia i życia. Przedmiot obejmuje treści kształcenia z zakresu bezpieczeństwa państwa oraz treści dotyczące organizacji działań ratowniczych, pierwszej pomocy i edukacji obronnej. Niezwykle ważne jest, aby kłaść szczególny nacisk na kształcenie umiejętności praktycznych, powtarzanych możliwie często, szczególnie przy nauce pierwszej pomocy, terenoznawstwa oraz strzelectwa. Wyrabianie w ten sposób u uczniów odpowiednich nawyków ma istotne znaczenie w wykorzystywaniu przez nich zdobytych umiejętności w warunkach realnego zagrożenia, kiedy to naturalnie występujący wysoki poziom stresu wpływa na proces decyzyjny.

Bezpieczeństwo państwa jest pojmowane jako obszar wiedzy, który objaśnia działanie mechanizmów rządzących zapewnieniem ładu, porządku i stabilności społeczności ludzkich, towarzyszących temu koncepcji, metod i form postępowania. Trzeba ten obszar rozpatrywać w kontekście umiejętności skutecznego działania i radzenia sobie poszczególnych jednostek w sytuacjach określonych zagrożeniami. Rozumienie problematyki bezpieczeństwa państwa ma przy tym wieloaspektową wykładnię: pozwala zrozumieć przeszłość, tworzy obraz teraźniejszości i stanowi przesłanki do myślenia o przyszłości. Ujęta w treściach kształcenia problematyka koncentruje się na zarządzaniu, polityce i strategii bezpieczeństwa, z uwzględnieniem także kontekstu międzynarodowego.

Umiejętność udzielania pierwszej pomocy, z uwagi na największe prawdopodobieństwo wykorzystania jej w praktyce w życiu codziennym, należy do najważniejszych tematów w przedmiocie edukacja dla bezpieczeństwa. Za szczególnie ważne w tym zakresie należy uznać właściwe postępowanie z osobami, u których wystąpiło nagłe zatrzymanie krążenia. Podjęcie akcji ratunkowej, prowadzenie jej do czasu przyjazdu karetki pogotowia może uratować życie, natomiast zaniechanie działania w nieuchronny sposób zwiększa ryzyko śmierci. Uczniów należy wdrażać do dbałości o bezpieczeństwo własne oraz innych, wskazując, w jaki sposób mogą uzyskać pomoc innych osób i służb ratunkowych.

Wychowanie do życia w rodzinie

Wychowanie do życia w rodzinie należy postrzegać jako integralną część wychowania ogólnego. Nadrzędnym celem nauczania tego przedmiotu jest takie oddziaływanie na uczniów, aby przemyślenia i wnioski płynące z zajęć pomogły im lepiej zrozumieć siebie i innych, a także wpływały na podejmowanie właściwych decyzji obecnie i w przyszłości.

Istotnym elementem współczesnego wychowania jest współpraca wszystkich środowisk kształtujących osobowość młodego człowieka. Najważniejszą rolę w wychowaniu odgrywa rodzina. Nie da się jednak pominąć wagi innych podmiotów wychowawczych, jakimi są: szkoła, grupa rówieśnicza, instytucje wychowawcze. Czas dojrzewania jest trudnym okresem, zarówno dla dziecka, jak i dorosłych: rodziców, wychowawców, nauczycieli. Rozchwianie emocjonalne, nasilenie krytycyzmu, zwłaszcza wobec dorosłych, brak doświadczenia, a jednocześnie ciekawość świata powodują, że wybory, jakich dokonują młodzi ludzie, nie zawsze są dobre dla nich samych.

Etyka

Cele kształcenia – wymagania ogólne odpowiadają specyfice tego przedmiotu i uwzględniają zarówno jego charakter praktyczno-wychowawczy (tożsamość, podmiotowość, rozwój moralny, tworzenie wypowiedzi o moralności, samokształcenie), jak i teoretyczno-filozoficzny (tworzenie wypowiedzi z akcentem na poprawność uzasadnień, samokształcenie).

Treści nauczania – wymagania szczegółowe są podzielone na dwie części: ogólną i teoretyczną (elementy etyki ogólnej) oraz szczegółową i praktyczną (wybrane zagadnienia etyki szczegółowej). Treści nauczania w części pierwszej mają dostarczać teoretycznych narzędzi pozwalających uczniom w sposób rzetelny i pogłębiony podejmować zagadnienia szczegółowe opisane w części drugiej z zakresu etyki życia osobistego, bioetyki, etyki społecznej i politycznej, etyki środowiskowej, etyki nauki i etyk zawodowych.

Specyfika edukacji etycznej pozwala zogniskować uwagę uczniów nie tylko na prakseologicznie pojętych celach kształcenia (mierzalne efekty kształcenia), ale przede wszystkim na celach związanych z rozumieniem siebie i świata (hermeneutyczny aspekt kształcenia) oraz na wzmacnianiu autonomii ucznia (emancypacyjny aspekt kształcenia).

Praktyczno-wychowawczy charakter etyki, szerokie spektrum zagadnień stanowiących przedmiot rozważań etycznych oraz mocny akcent położony w podstawie programowej na rozwijanie zdolności samodzielnego, krytycznego myślenia sprawiają, że etyka może pełnić funkcję przedmiotu integrującego procesy edukacyjne realizowane w ramach nauczania przedmiotowego.

Język mniejszości narodowej lub etnicznej

Podstawa programowa w zakresie przedmiotu język mniejszości narodowej lub etnicznej umożliwi rozwój młodzieży, należącej do mniejszości narodowej lub etnicznej w zakresie świadomości i tożsamości narodowej lub etnicznej oraz komunikacji językowej. Przewiduje ona uczestnictwo uczniów w życiu środowiska lokalnego i kulturze narodowej lub etnicznej.

Zadaniem nauczyciela jest motywowanie ucznia do poznawania tekstów kultury narodowej lub etnicznej. Jednym z najważniejszych zadań nauczyciela jest rozwijanie w uczniach postaw ciekawości, otwartości na otaczający świat i poszanowania kultury własnego narodu lub grupy etnicznej.

Do wymagań ogólnych należą: świadomość własnego dziedzictwa narodowego lub etnicznego, kształcenie językowe, kształcenie literackie i kulturowe, tworzenie wypowiedzi.

Jest to kompleksowe ujęcie nadrzędnych celów kształcenia, które informują jak rozumieć podporządkowane im treści nauczania – wymagania szczegółowe, które odwołują się do konkretnych umiejętności oraz ściśle określonych wiadomości. Spełnianie wymagań szczegółowych służy osiągnięciu wymagań ogólnych.

Język regionalny – język kaszubski

Celem edukacji kaszubskiej jest kształtowanie i rozwój językowej, kulturowej i tożsamościowej świadomości młodego człowieka w jego relacjach z regionem, państwem, Europą i światem. Istotnym zadaniem jest rozwijanie w uczniach ciekawości, otwartości i szacunku dla innych kultur.

Podstawa programowa w zakresie przedmiotu język regionalny – język kaszubski umożliwia rozwój młodzieży na wielu płaszczyznach: w zakresie świadomości i tożsamości regionalnej, języka i kultury. Przewiduje ona znaczne poszerzenie wiedzy o regionie i aktywne uczestnictwo w życiu społecznym.

Zadaniem nauczyciela jest motywowanie ucznia do poznawania literatury regionalnej i innych tekstów kultury, zdobywania wiedzy o regionie oraz rozwijania sprawności językowych. Dla osiągnięcia celów ważna jest współpraca ze środowiskiem lokalnym.

JĘZYK POLSKI

Cele kształcenia – wymagania ogólne

I. Kształcenie literackie i kulturowe.

1. Rozwijanie dojrzałości intelektualnej, emocjonalnej i moralnej uczniów.
2. Rozumienie konieczności zachowania i rozwoju literatury i kultury w życiu jednostki oraz społeczeństwa.
3. Rozwijanie umiejętności rozróżniania kultury wysokiej i popularnej.
4. Kształcenie świadomego odbioru utworów literackich i tekstów kultury na poziomie dosłownym i przenośnym.
5. Kształcenie umiejętności rozumienia roli mediów oraz ich wpływu na zachowania i postawy ludzi, a także właściwego korzystania z nich.
6. Rozwijanie wrażliwości estetycznej oraz kształtowanie potrzeby uczestnictwa w kulturze poprzez udział w wydarzeniach kulturalnych.

7. Wspieranie uczniów w budowaniu własnego systemu wartości na fundamencie prawdy, dobra i piękna oraz szacunku dla człowieka.

II. Kształcenie językowe.

1. Pogłębianie funkcjonalnej wiedzy na temat wybranych zagadnień z zakresu kształcenia językowego.
2. Doskonalenie umiejętności komunikowania się (słuchania, czytania, mówienia i pisania) oraz stosownego wykorzystania języka w różnych sytuacjach komunikacyjnych.
3. Uwrażliwianie na piękno mowy ojczystej, rozwijanie kultury językowej i umiejętności posługiwania się poprawną polszczyzną.
4. Doskonalenie umiejętności poprawnego mówienia oraz pisania zgodnego z zasadami ortofonii oraz pisowni polskiej.

III. Tworzenie wypowiedzi.

1. Doskonalenie umiejętności wyrażania własnych sądów i udziału w dyskusji.
2. Wykorzystanie kompetencji językowych w wypowiedziach ustnych i pisemnych.
3. Rozwijanie umiejętności stosowania podstawowych zasad retoryki, w szczególności argumentowania, oraz rozpoznawania manipulacji językowej.

IV. Samokształcenie.

1. Doskonalenie umiejętności korzystania z różnych źródeł informacji, w tym zasobów cyfrowych, oceny ich rzetelności, wiarygodności i poprawności merytorycznej.
2. Kształcenie nawyków systematycznego uczenia się, porządkowania zdobytej wiedzy i jej pogłębiania.
3. Wyrabianie nawyku samodzielnej lektury.
4. Rozwijanie uzdolnień i zainteresowań poprzez udział w różnych formach aktywności.
5. Umacnianie postawy poszanowania dla cudzej własności intelektualnej.
6. Rozwijanie umiejętności efektywnego posługiwania się nowymi technologiami.

Treści nauczania – wymagania szczegółowe

Na III etapie edukacyjnym w branżowej szkole I stopnia obowiązuje utrwalanie, poszerzanie i doskonalenie wiadomości i umiejętności nabytych w szkole podstawowej.

I. Kształcenie literackie i kulturowe.

1. Czytanie utworów literackich. Uczeń:

- 1) rozumie podstawy periodyzacji literatury, poznaje okresy literackie (starożytność, średniowiecze, renesans, barok, oświecenie, romantyzm, pozytywizm, Młoda Polska, dwudziestolecie międzywojenne, literatura wojny i okupacji, literatura lat 1945–1989 krajowa i emigracyjna, literatura po 1989 r.);
- 2) rozróżnia gatunki epickie, liryczne, dramatyczne, w tym: gatunki poznane w szkole podstawowej oraz epos, tragedię antyczną, a także odmiany powieści i dramatu, rozpoznaje podstawowe cechy gatunkowe czytanych utworów literackich;
- 3) rozpoznaje problematykę poznanych tekstów oraz jej związek ze zjawiskami społecznymi i historycznymi;
- 4) rozpoznaje w utworze elementy świata przedstawionego (fabuła, bohaterowie, akcja, wątek, motyw), narrację, sytuację liryczną;
- 5) przedstawia odczytanie utworu w kontekście własnych doświadczeń;
- 6) określa w poznawanych utworach problematykę egzystencjalną i poddaje ją refleksji;
- 7) rozpoznaje obecne w utworach literackich wartości uniwersalne i narodowe, określa ich rolę i związek z problematyką utworu oraz znaczenie dla budowania własnego systemu wartości.

2. Odbiór tekstów kultury. Uczeń:

- 1) wyszukuje i przetwarza informacje z tekstów, np. publicystycznych, popularnonaukowych;
- 2) odczytuje pozaliterackie teksty kultury, rozumie ich odmienny język;
- 3) odróżnia dzieła kultury wysokiej od tekstów kultury popularnej;
- 4) rozpoznaje specyfikę tekstów informacyjnych, publicystycznych, reklamowych; wśród tekstów prasowych rozróżnia wiadomość i komentarz;
- 5) wyszukuje w tekście informacje wyrażone wprost i pośrednio, porządkuje je, określa ich funkcję w przekazie;
- 6) odróżnia informacje od opinii;
- 7) określa temat i główną myśl tekstu.

II. Kształcenie językowe.

1. Gramatyka języka polskiego. Uczeń:

- 1) określa formy fleksyjne odmiennych części mowy i ich funkcje w tekście;

- 2) rozpoznaje w tekstach nieodmienne części mowy i określa ich funkcje znaczeniowe i składniowe;
 - 3) rozumie rolę budowy słowotwórczej wyrazów i określa znaczenie różnych konstrukcji słowotwórczych w tekście;
 - 4) określa funkcje zdań pojedynczych i różnego typu zdań złożonych w tekstach;
 - 5) wykorzystuje wiedzę z dziedziny fleksji, słowotwórstwa, frazeologii i składni w tworzeniu własnych wypowiedzi.
2. Zróżnicowanie języka. Uczeń:
- 1) rozróżnia style funkcjonalne polszczyzny oraz rozumie potrzebę funkcjonalnego ich stosowania;
 - 2) rozpoznaje rodzaje stylizacji (archaizacja, dialektyzacja, kolokwializacja, stylizacja środowiskowa) oraz określa ich funkcje w tekście;
 - 3) odróżnia słownictwo neutralne od słownictwa o zabarwieniu emocjonalnym, oficjalne od potocznego.
3. Komunikacja językowa i kultura języka. Uczeń:
- 1) rozumie pojęcie znaku językowego oraz język jako system znaków;
 - 2) zna pojęcie aktu komunikacji językowej oraz jego składowe (komunikat, nadawca, odbiorca, kod, kontekst, kontakt);
 - 3) posługuje się różnymi odmianami polszczyzny w zależności od sytuacji komunikacyjnej;
 - 4) stosuje zasady etyki wypowiedzi; wartościuje wypowiedzi językowe, wykorzystując kryteria, np. prawda – fałsz, poprawność – niepoprawność;
 - 5) stosuje zasady etykiety językowej w wypowiedziach ustnych i pisemnych odpowiednio do sytuacji.
4. Ortografia i interpunkcja. Uczeń wykorzystuje wiedzę o zasadach pisowni oraz interpunkcji w tworzonych przez siebie tekstach.

III. Tworzenie wypowiedzi.

1. Elementy retoryki. Uczeń:
- 1) formułuje tezy i argumenty w wypowiedzi ustnej i pisemnej;
 - 2) rozróżnia typy argumentów;
 - 3) rozumie, na czym polega logika i konsekwencja toku rozumowania w wypowiedziach argumentacyjnych;
 - 4) odróżnia dyskusję od sporu i kłótni.

2. Mówienie i pisanie. Uczeń:

- 1) buduje wypowiedzi w sposób świadomy, ze znajomością ich funkcji językowej, z uwzględnieniem celu i adresata, z zachowaniem zasad retoryki;
- 2) reaguje na przejawy agresji językowej, np. prosząc o rozwinięcie lub uzasadnienie stanowiska;
- 3) zgodnie z normami formułuje pytania, odpowiedzi, oceny, redaguje informacje, uzasadnienia, komentarze, głos w dyskusji;
- 4) tworzy formy użytkowe, np. CV, podanie, wnioski, protokoły, zażalenie;
- 5) tworzy spójne wypowiedzi w następujących formach: opis, charakterystyka, rozprawka, definicja, referat;
- 6) tworzy plan własnej wypowiedzi;
- 7) tworzy wypowiedź, stosując odpowiednią dla danej formy gatunkowej kompozycję i układ graficzny oraz zasady spójności tekstu;
- 8) stosuje zasady poprawności językowej i stylistycznej w tworzeniu własnego tekstu;
- 9) wygłasza mowę, z uwzględnieniem środków pozajęzykowych.

IV. Samokształcenie. Uczeń:

- 1) dokonuje krytycznej selekcji informacji;
- 2) wykorzystuje multimedialne źródła informacji; rozwija umiejętność oceny przekazywanych przez nie informacji;
- 3) posługuje się słownikami różnego typu;
- 4) gromadzi i przetwarza informacje;
- 5) korzysta z zasobów multimedialnych, np. z: bibliotek, słowników on-line, wydawnictw e-book, autorskich stron internetowych twórców; dokonuje wyboru źródeł internetowych, uwzględniając kryterium poprawności rzeczowej oraz krytycznie ocenia ich zawartość.

Lektura obowiązkowa:

- 1) *Biblia*, fragmenty: *Księgi Rodzaju*, *Księgi Hioba*;
- 2) Jan Parandowski, *Mitologia*, cz. I *Grecja*;
- 3) Homer, *Iliada* (fragmenty);
- 4) Sofokles, *Antygona*;
- 5) *Bogurodzica*;
- 6) *Rozmowa Mistrza Polikarpa ze Śmiercią* (fragmenty);
- 7) *Pieśń o Rolandzie* (fragmenty);

- 8) Jan Kochanowski, wybrane pieśni, w tym: *Pieśń IX* ks. I, *Pieśń V* ks. II;
- 9) wybrane wiersze poetów epoki baroku;
- 10) Moliere, *Skąpiec*;
- 11) Ignacy Krasicki, *Hymn do miłości ojczyzny*, wybrana satyra;
- 12) Adam Mickiewicz, *Oda do młodości*, wybrane ballady, wybrane wiersze;
- 13) Juliusz Słowacki, wybrane wiersze;
- 14) Cyprian Kamil Norwid, wybrane wiersze;
- 15) Henryk Sienkiewicz, *Potop* (fragmenty);
- 16) Władysław Stanisław Reymont, *Chłopi* (fragmenty);
- 17) Tadeusz Borowski, *Proszę państwa do gazu*;
- 18) Hanna Krall, *Zdążyć przed Panem Bogiem*;
- 19) wybrane wiersze: Krzysztofa Kamila Baczyńskiego, Zbigniewa Herberta, Czesława Miłosza, Marii Pawlikowskiej-Jasnorzewskiej, Kazimierza Przerwy-Tetmajera, Leopolda Staffa, Wisławy Szymborskiej, Juliana Tuwima;
- 20) Sławomir Mrożek, *Tango*;
- 21) Marek Nowakowski, *Góra „Edek”* (z tomu *Prawo prerii*);
- 22) Olga Tokarczuk, *Profesor Andrews w Warszawie* (z tomu *Gra na wielu bębenkach*).

Lektura uzupełniająca do wyboru przez nauczyciela lub zaproponowana przez uczniów.

Warunki i sposób realizacji

Klasy I–III branżowej szkoły I stopnia to okres dalszego rozwijania przez uczniów sposobów poznawania świata i postaw wobec niego, określania celów życiowych, dojrzewania intelektualnego i emocjonalnego, kształtowania się światopoglądu i hierarchii wartości. Rozwojowi towarzyszy poznawanie kultury i jej wytworów. Szczególne miejsce w kształceniu umiejętności ucznia branżowej szkoły I stopnia ma rozwijanie umiejętności komunikowania się z innymi ludźmi, doskonalenie myślenia konkretnego oraz abstrakcyjnego. Kształcone i rozwijane kompetencje językowe i komunikacyjne stanowią podstawę rozwoju osobowego i nawiązywania kontaktów, rozwiązywania problemów oraz zaspakajania potrzeb duchowych i materialnych człowieka.

Zadaniem nauczyciela języka polskiego w branżowej szkole I stopnia jest przede wszystkim:

- 1) rozwijanie świadomości ucznia, że książka jest inspiracją dla wyobraźni oraz źródłem wiedzy o świecie i zachowaniach ludzkich;

- 2) stymulowanie i rozwijanie zainteresowań ucznia;
- 3) kształtowanie systemu wartości i umiejętności ich hierarchizowania;
- 4) inspirowanie refleksji i dyskusji na różne tematy;
- 5) pogłębianie świadomości językowej i komunikacyjnej ucznia;
- 6) rozwijanie kompetencji językowych i komunikacyjnych ucznia, umożliwiających mu sprawne i odpowiedzialne funkcjonowanie we współczesnym świecie;
- 7) dalsze rozwijanie jego sprawności wypowiedzenia się w różnych formach;
- 8) inspirowanie i rozbudzanie potrzeby samokształcenia ucznia.

Nauczyciel w organizowaniu procesu dydaktycznego jest zobowiązany do stosowania rozwiązań metodycznych, które zapewnią integrację kształcenia literackiego, kulturowego, językowego i samokształcenia.

Nauczyciel w branżowej szkole I stopnia odwołuje się do wiedzy i umiejętności, które uczeń nabył na wcześniejszych etapach edukacyjnych. Motywuje ucznia do lektury utworów ważnych dla rozwijania wiedzy o człowieku i świecie, wspiera kształtowanie systemu wartości na gruncie prawdy, dobra i piękna, inspiruje do refleksji wypływającej z poznawania dzieł. Literatura antyczna i staropolska stanowi źródło i fundament tożsamości narodowej i kulturowej. Aby umożliwić uczniom zrozumienie związków między dziełami antyku i literatury dawnej a współczesną kulturą nauczyciel w omawianiu lektur przyjmuje zasadę łączenia ich problematyki z problematyką tekstów współczesnych, obecnych zarówno w kulturze wysokiej, jak i kulturze masowej.

Nauczyciel w branżowej szkole I stopnia wspiera rozwój zainteresowań ucznia, rozumienie przez niego współczesnej kultury i jej źródeł, a także roli nowoczesnych środków przekazywania informacji w kontekście tradycji.

JĘZYK OBCY NOWOŻYTNY

Podstawa programowa – wariant III.BS1.1

Język obcy nowożytny nauczany w branżowej szkole I stopnia (kontynuacja języka obcego nowożytnego nauczanego jako pierwszy w szkole podstawowej)

Cele kształcenia – wymagania ogólne

I. Znajomość środków językowych.

Uczeń posługuje się podstawowym zasobem środków językowych (leksykalnych, gramatycznych, ortograficznych i fonetycznych), umożliwiającym realizację pozostałych wymagań ogólnych w zakresie tematów wskazanych w wymaganiach szczegółowych.

II. Rozumienie wypowiedzi.

Uczeń rozumie proste wypowiedzi ustne artykułowane wyraźnie, w standardowej odmianie języka, a także proste wypowiedzi pisemne, w tym ustne i pisemne wypowiedzi dotyczące wykonywania typowych czynności zawodowych, w zakresie opisanym w wymaganiach szczegółowych.

III. Tworzenie wypowiedzi.

Uczeń samodzielnie tworzy krótkie, proste, spójne i logiczne wypowiedzi ustne oraz pisemne, w tym wypowiedzi umożliwiające komunikowanie się w środowisku pracy, w zakresie opisanym w wymaganiach szczegółowych.

IV. Reagowanie na wypowiedzi.

Uczeń uczestniczy w rozmowie i w typowych sytuacjach, w tym związanych z komunikowaniem się w środowisku pracy, reaguje w sposób zrozumiały, adekwatnie do sytuacji komunikacyjnej, ustnie lub pisemnie w formie prostego tekstu, w zakresie opisanym w wymaganiach szczegółowych.

V. Przetwarzanie wypowiedzi.

Uczeń zmienia formę przekazu ustnego lub pisemnego, w tym prostych tekstów związanych z wykonywaniem typowych czynności zawodowych, w zakresie opisanym w wymaganiach szczegółowych.

Treści nauczania – wymagania szczegółowe

I. Uczeń posługuje się podstawowym zasobem środków językowych (leksykalnych, gramatycznych, ortograficznych i fonetycznych), umożliwiającym realizację pozostałych wymagań ogólnych w zakresie tematów:

- 1) człowiek (np. dane personalne, okresy życia, wygląd zewnętrzny, cechy charakteru, rzeczy osobiste, uczucia i emocje, umiejętności i zainteresowania);
- 2) miejsce zamieszkania (np. dom i jego okolica, pomieszczenia i wyposażenie domu, prace domowe, wynajmowanie mieszkania, przeprowadzka);

- 3) edukacja (np. szkoła i jej pomieszczenia, przedmioty nauczania, uczenie się, w tym uczenie się przez całe życie, przybory szkolne, oceny szkolne, życie szkoły, zajęcia pozalekcyjne);
- 4) praca (np. zawody i związane z nimi czynności i obowiązki, miejsce pracy, praca dorywcza, wybór zawodu, poszukiwanie pracy, warunki pracy i zatrudnienia, w tym elementy wiedzy o bezpieczeństwie i higienie pracy – zakres tematyczny związany z efektami kształcenia wspólnymi dla wszystkich zawodów, określonymi w podstawie programowej kształcenia w zawodach);
- 5) życie prywatne (np. rodzina, znajomi i przyjaciele, czynności życia codziennego, określanie czasu, formy spędzania czasu wolnego, święta i uroczystości, problemy);
- 6) żywienie (np. artykuły spożywcze, posiłki i ich przygotowywanie, lokale gastronomiczne);
- 7) zakupy i usługi (np. rodzaje sklepów, towary i ich cechy, sprzedawanie i kupowanie, środki płatnicze, promocja i reklama, korzystanie z usług, wymiana i zwrot towaru);
- 8) podróżowanie i turystyka (np. środki transportu i korzystanie z nich, orientacja w terenie, baza noclegowa, wycieczki, zwiedzanie);
- 9) kultura (np. twórcy i ich dzieła, uczestnictwo w kulturze, tradycje i zwyczaje, media);
- 10) sport (np. dyscypliny sportu, sprzęt sportowy, obiekty sportowe, imprezy sportowe, uprawianie sportu);
- 11) zdrowie (np. tryb życia, samopoczucie, choroby, ich objawy i leczenie);
- 12) nauka i technika (np. wynalazki, korzystanie z podstawowych urządzeń technicznych i technologii informacyjno-komunikacyjnych);
- 13) świat przyrody (np. pogoda, pory roku, rośliny i zwierzęta, krajobraz, ochrona środowiska naturalnego);
- 14) państwo i społeczeństwo (np. wydarzenia i zjawiska społeczne, problemy współczesnego świata).

II. Uczeń rozumie proste wypowiedzi ustne, w tym dotyczące wykonywania typowych czynności zawodowych (np. rozmowy, wiadomości, komunikaty, ogłoszenia, instrukcje), artykułowane wyraźnie, w standardowej odmianie języka:

- 1) reaguje na polecenia;
- 2) określa główną myśl wypowiedzi lub fragmentu wypowiedzi;
- 3) określa intencje nadawcy lub autora wypowiedzi;
- 4) określa kontekst wypowiedzi (np. formę, czas, miejsce, sytuację, uczestników);

- 5) znajduje w wypowiedzi określone informacje;
- 6) rozróżnia formalny i nieformalny styl wypowiedzi.

III. Uczeń rozumie proste wypowiedzi pisemne, w tym dotyczące wykonywania typowych czynności zawodowych (np. listy, e-maile, SMS-y, pocztówki, napisy, broszury, ulotki, jadłospisy, ogłoszenia, instrukcje, rozkłady jazdy, historyjki obrazkowe z tekstem, artykuły, recenzje, wywiady, wpisy na forach i blogach, teksty narracyjne i literackie):

- 1) określa główną myśl tekstu lub fragmentu tekstu;
- 2) określa intencje nadawcy lub autora tekstu;
- 3) określa kontekst wypowiedzi (np. nadawcę, odbiorcę, formę tekstu, czas, miejsce, sytuację);
- 4) znajduje w tekście określone informacje;
- 5) rozpoznaje związki między poszczególnymi częściami tekstu;
- 6) rozróżnia formalny i nieformalny styl tekstu.

IV. Uczeń tworzy krótkie, proste, spójne i logiczne wypowiedzi ustne, w tym wypowiedzi umożliwiające komunikowanie się w środowisku pracy:

- 1) opisuje ludzi, zwierzęta, przedmioty, miejsca i zjawiska;
- 2) opowiada o czynnościach, doświadczeniach i wydarzeniach z przeszłości i teraźniejszości;
- 3) przedstawia fakty z przeszłości i teraźniejszości;
- 4) przedstawia intencje, marzenia, nadzieje i plany na przyszłość;
- 5) opisuje upodobania;
- 6) wyraża i uzasadnia swoje opinie i poglądy, przedstawia opinie i poglądy innych osób;
- 7) wyraża uczucia i emocje;
- 8) przedstawia zalety i wady różnych rozwiązań;
- 9) przedstawia sposób postępowania (np. udziela instrukcji, wskazówek, określa zasady);
- 10) stosuje formalny lub nieformalny styl wypowiedzi adekwatnie do sytuacji.

V. Uczeń tworzy krótkie, proste, spójne i logiczne wypowiedzi pisemne, w tym wypowiedzi umożliwiające komunikowanie się w środowisku pracy (np. ogłoszenie, zaproszenie, życzenia, wiadomość, SMS, pocztówkę, e-mail, historyjkę, CV, list motywacyjny, wpis na blogu):

- 1) opisuje ludzi, zwierzęta, przedmioty, miejsca i zjawiska;

- 2) opowiada o czynnościach, doświadczeniach i wydarzeniach z przeszłości i teraźniejszości;
- 3) przedstawia fakty z przeszłości i teraźniejszości;
- 4) przedstawia intencje, marzenia, nadzieje i plany na przyszłość;
- 5) opisuje upodobania;
- 6) wyraża i uzasadnia swoje opinie i poglądy, przedstawia opinie i poglądy innych osób;
- 7) wyraża uczucia i emocje;
- 8) przedstawia zalety i wady różnych rozwiązań;
- 9) przedstawia sposób postępowania (np. udziela instrukcji, wskazówek, określa zasady);
- 10) stosuje zasady konstruowania tekstów o różnym charakterze;
- 11) stosuje formalny lub nieformalny styl wypowiedzi adekwatnie do sytuacji.

VI. Uczeń reaguje ustnie w typowych sytuacjach, w tym związanych z komunikowaniem się w środowisku pracy:

- 1) przedstawia siebie i inne osoby;
- 2) nawiązuje kontakty towarzyskie; rozpoczyna, prowadzi i kończy rozmowę; podtrzymuje rozmowę w przypadku trudności w jej przebiegu (np. prosi o wyjaśnienie, powtórzenie, sprecyzowanie; upewnia się, że rozmówca zrozumiał jego wypowiedź);
- 3) uzyskuje i przekazuje informacje i wyjaśnienia;
- 4) wyraża swoje opinie i uzasadnia je, pyta o opinie, zgadza się lub nie zgadza się z opiniami innych osób;
- 5) wyraża i uzasadnia swoje upodobania, intencje i pragnienia, pyta o upodobania, intencje i pragnienia innych osób;
- 6) składa życzenia i gratulacje, odpowiada na życzenia i gratulacje;
- 7) zaprasza i odpowiada na zaproszenie;
- 8) proponuje, przyjmuje i odrzuca propozycje, zachęca; prowadzi proste negocjacje w sytuacjach życia codziennego;
- 9) prosi o radę i udziela rady;
- 10) pyta o pozwolenie, udziela i odmawia pozwolenia;
- 11) ostrzega, nakazuje, zakazuje, instruuje;
- 12) wyraża prośbę oraz zgodę na spełnienie prośby lub odmowę spełnienia prośby;
- 13) wyraża uczucia i emocje (np. radość, smutek, niezadowolenie, złość, zdziwienie, nadzieję, obawę);
- 14) stosuje zwroty i formy grzecznościowe;

15) dostosowuje styl wypowiedzi (formalny lub nieformalny) do sytuacji.

VII. Uczeń reaguje w formie prostego tekstu pisanego (np. wiadomość, SMS, formularz, e-mail, komentarz, wpis na czacie lub forum) w typowych sytuacjach, w tym związanych z komunikowaniem się w środowisku pracy:

- 1) przedstawia siebie i inne osoby;
- 2) nawiązuje kontakty towarzyskie; rozpoczyna, prowadzi i kończy rozmowę (np. podczas rozmowy na czacie);
- 3) uzyskuje i przekazuje informacje i wyjaśnienia (np. wypełnia formularz lub ankietę);
- 4) wyraża swoje opinie i uzasadnia je, pyta o opinie, zgadza się lub nie zgadza się z opiniami innych osób;
- 5) wyraża i uzasadnia swoje upodobania, intencje i pragnienia, pyta o upodobania, intencje i pragnienia innych osób;
- 6) składa życzenia i gratulacje, odpowiada na życzenia i gratulacje;
- 7) zaprasza i odpowiada na zaproszenie;
- 8) proponuje, przyjmuje i odrzuca propozycje, zachęca; prowadzi proste negocjacje w sytuacjach życia codziennego;
- 9) prosi o radę i udziela rady;
- 10) pyta o pozwolenie, udziela i odmawia pozwolenia;
- 11) ostrzega, nakazuje, zakazuje, instruuje;
- 12) wyraża prośbę oraz zgodę na spełnienie prośby lub odmowę spełnienia prośby;
- 13) wyraża uczucia i emocje (np. radość, smutek, niezadowolenie, złość, zdziwienie, nadzieję, obawę);
- 14) stosuje zwroty i formy grzecznościowe;
- 15) dostosowuje styl wypowiedzi (formalny lub nieformalny) do odbiorcy.

VIII. Uczeń przetwarza tekst ustnie lub pisemnie, w tym prosty tekst związany z wykonywaniem typowych czynności zawodowych:

- 1) przekazuje w języku obcym nowożytnym informacje zawarte w materiałach wizualnych (np. wykresach, mapach, symbolach, piktogramach, schematach) lub audiowizualnych (np. filmach, reklamach);
- 2) przekazuje w języku obcym nowożytnym lub języku polskim informacje sformułowane w tym języku obcym;
- 3) przekazuje w języku obcym nowożytnym informacje sformułowane w języku polskim;

- 4) przedstawia publicznie w języku obcym nowożytnym wcześniej przygotowany materiał, np. prezentację, film.

IX. Uczeń posiada:

- 1) podstawową wiedzę o krajach, społeczeństwach i kulturach społeczności, które posługują się danym językiem obcym nowożytnym, oraz o kraju ojczystym, z uwzględnieniem kontekstu lokalnego, europejskiego i globalnego;
- 2) świadomość związku między kulturą własną i obcą oraz wrażliwość międzykulturową.

X. Uczeń dokonuje samooceny i wykorzystuje techniki samodzielnej pracy nad językiem (np. korzystanie ze słownika, poprawianie błędów, prowadzenie notatek, stosowanie mnemotechnik, korzystanie z tekstów kultury w języku obcym nowożytnym).

XI. Uczeń współdziała w grupie (np. w lekcyjnych i pozalekcyjnych językowych pracach projektowych).

XII. Uczeń korzysta z różnych źródeł informacji w języku obcym nowożytnym, również za pomocą technologii informacyjno-komunikacyjnych.

XIII. Uczeń stosuje strategie komunikacyjne (np. domyślanie się znaczenia wyrazów z kontekstu, identyfikowanie słów kluczy lub internacjonalizmów) i strategie kompensacyjne, w przypadku gdy nie zna lub nie pamięta wyrazu (np. upraszczanie formy wypowiedzi, zastępowanie innym wyrazem, opis, wykorzystywanie środków niewerbalnych).

XIV. Uczeń posiada świadomość językową (np. podobieństw i różnic między językami).

Podstawa programowa – wariant III.BS1.2

Język obcy nowożytny nauczany w branżowej szkole I stopnia (kontynuacja języka obcego nowożytnego nauczanego jako drugi w szkole podstawowej)

Cele kształcenia – wymagania ogólne

I. Znajomość środków językowych.

Uczeń posługuje się podstawowym zasobem środków językowych (leksykalnych, gramatycznych, ortograficznych i fonetycznych), umożliwiającym realizację pozostałych wymagań ogólnych w zakresie tematów wskazanych w wymaganiach szczegółowych.

II. Rozumienie wypowiedzi.

Uczeń rozumie proste wypowiedzi ustne artykułowane wyraźnie, w standardowej odmianie języka, a także proste wypowiedzi pisemne, w tym ustne i pisemne wypowiedzi dotyczące wykonywania najbardziej typowych czynności zawodowych, w zakresie opisanym w wymaganiach szczegółowych.

III. Tworzenie wypowiedzi.

Uczeń samodzielnie tworzy krótkie, proste, spójne i logiczne wypowiedzi ustne i pisemne, w tym wypowiedzi umożliwiające elementarne komunikowanie się w środowisku pracy, w zakresie opisanym w wymaganiach szczegółowych.

IV. Reagowanie na wypowiedzi.

Uczeń uczestniczy w rozmowie i w typowych sytuacjach, w tym związanych z elementarnym komunikowaniem się w środowisku pracy, reaguje w sposób zrozumiały, adekwatnie do sytuacji komunikacyjnej, ustnie lub pisemnie w formie prostego tekstu, w zakresie opisanym w wymaganiach szczegółowych.

V. Przetwarzanie wypowiedzi.

Uczeń zmienia formę przekazu ustnego lub pisemnego, w tym bardzo prostych tekstów związanych z wykonywaniem najbardziej typowych czynności zawodowych, w zakresie opisanym w wymaganiach szczegółowych.

Treści nauczania – wymagania szczegółowe

I. Uczeń posługuje się podstawowym zasobem środków językowych (leksykalnych, gramatycznych, ortograficznych i fonetycznych), umożliwiającym realizację pozostałych wymagań ogólnych w zakresie tematów:

- 1) człowiek (np. dane personalne, wygląd zewnętrzny, cechy charakteru, rzeczy osobiste, uczucia i emocje, umiejętności i zainteresowania);
- 2) miejsce zamieszkania (np. dom i jego okolica, pomieszczenia i wyposażenie domu, prace domowe);

- 3) edukacja (np. szkoła i jej pomieszczenia, przedmioty nauczania, uczenie się, przybory szkolne, oceny szkolne, życie szkoły, zajęcia pozalekcyjne);
- 4) praca (np. popularne zawody i związane z nimi czynności, miejsce pracy, w tym podstawowe elementy wiedzy o bezpieczeństwie i higienie pracy – zakres tematyczny związany z efektami kształcenia wspólnymi dla wszystkich zawodów, określonymi w podstawie programowej kształcenia w zawodach, praca dorywcza, wybór zawodu);
- 5) życie prywatne (np. rodzina, znajomi i przyjaciele, czynności życia codziennego, określanie czasu, formy spędzania czasu wolnego, święta i uroczystości);
- 6) żywienie (np. artykuły spożywcze, posiłki i ich przygotowywanie, lokale gastronomiczne);
- 7) zakupy i usługi (np. rodzaje sklepów, towary i ich cechy, sprzedawanie i kupowanie, środki płatnicze, promocje, korzystanie z usług);
- 8) podróżowanie i turystyka (np. środki transportu i korzystanie z nich, orientacja w terenie, hotel, wycieczki, zwiedzanie);
- 9) kultura (np. uczestnictwo w kulturze, tradycje i zwyczaje, media);
- 10) sport (np. dyscypliny sportu, sprzęt sportowy, obiekty sportowe, imprezy sportowe, uprawianie sportu);
- 11) zdrowie (np. samopoczucie, choroby, ich objawy i leczenie);
- 12) nauka i technika (np. korzystanie z podstawowych urządzeń technicznych i technologii informacyjno-komunikacyjnych);
- 13) świat przyrody (np. pogoda, pory roku, rośliny i zwierzęta, elementy krajobrazu).

II. Uczeń rozumie proste wypowiedzi ustne, w tym dotyczące wykonywania najbardziej typowych czynności zawodowych (np. rozmowy, wiadomości, komunikaty, ogłoszenia, instrukcje), artykułowane wyraźnie, w standardowej odmianie języka:

- 1) reaguje na polecenia;
- 2) określa główną myśl wypowiedzi;
- 3) określa intencje nadawcy lub autora wypowiedzi;
- 4) określa kontekst wypowiedzi (np. czas, miejsce, sytuację, uczestników);
- 5) znajduje w wypowiedzi określone informacje;
- 6) rozróżnia formalny i nieformalny styl wypowiedzi.

III. Uczeń rozumie proste wypowiedzi pisemne, w tym dotyczące wykonywania najbardziej typowych czynności zawodowych (np. listy, e-maile, SMS-y, pocztówki, napisy,

broszury, ulotki, jadłospisy, ogłoszenia, instrukcje, rozkłady jazdy, historyjki obrazkowe z tekstem, artykuły, recenzje, wywiady, wpisy na forach i blogach, teksty narracyjne i literackie):

- 1) określa główną myśl tekstu lub fragmentu tekstu;
- 2) określa intencje nadawcy lub autora tekstu;
- 3) określa kontekst wypowiedzi (np. nadawcę, odbiorcę, czas, miejsce, sytuację);
- 4) znajduje w tekście określone informacje;
- 5) rozróżnia formalny i nieformalny styl tekstu.

IV. Uczeń tworzy krótkie, proste, spójne i logiczne wypowiedzi ustne, w tym wypowiedzi umożliwiające elementarne komunikowanie się w środowisku pracy:

- 1) opisuje ludzi, zwierzęta, przedmioty, miejsca i zjawiska;
- 2) opowiada o czynnościach, doświadczeniach i wydarzeniach z przeszłości i teraźniejszości;
- 3) przedstawia fakty z przeszłości i teraźniejszości;
- 4) przedstawia intencje, marzenia, nadzieje i plany na przyszłość;
- 5) opisuje upodobania;
- 6) wyraża i uzasadnia swoje opinie;
- 7) wyraża uczucia i emocje;
- 8) przedstawia sposób postępowania (np. udziela instrukcji, wskazówek, określa zasady);
- 9) stosuje formalny lub nieformalny styl wypowiedzi adekwatnie do sytuacji.

V. Uczeń tworzy krótkie, proste, spójne i logiczne wypowiedzi pisemne, w tym wypowiedzi umożliwiające elementarne komunikowanie się w środowisku pracy (np. ogłoszenie, zaproszenie, życzenia, wiadomość, SMS, pocztówkę, e-mail, historyjkę, wpis na blogu):

- 1) opisuje ludzi, zwierzęta, przedmioty, miejsca i zjawiska;
- 2) opowiada o czynnościach, doświadczeniach i wydarzeniach z przeszłości i teraźniejszości;
- 3) przedstawia fakty z przeszłości i teraźniejszości;
- 4) przedstawia intencje, marzenia, nadzieje i plany na przyszłość;
- 5) opisuje upodobania;
- 6) wyraża i uzasadnia swoje opinie;
- 7) wyraża uczucia i emocje;
- 8) przedstawia sposób postępowania (np. udziela instrukcji, wskazówek, określa zasady);

- 9) stosuje formalny lub nieformalny styl wypowiedzi adekwatnie do sytuacji.

VI. Uczeń reaguje ustnie w typowych sytuacjach, w tym związanych z elementarnym komunikowaniem się w środowisku pracy:

- 1) przedstawia siebie i inne osoby;
- 2) nawiązuje kontakty towarzyskie; rozpoczyna, prowadzi i kończy rozmowę; podtrzymuje rozmowę w przypadku trudności w jej przebiegu (np. prosi o wyjaśnienie, powtórzenie, sprecyzowanie; upewnia się, że rozmówca zrozumiał jego wypowiedź);
- 3) uzyskuje i przekazuje informacje oraz wyjaśnienia;
- 4) wyraża swoje opinie, pyta o opinie, zgadza się lub nie zgadza się z opiniami innych osób;
- 5) wyraża swoje upodobania, intencje i pragnienia, pyta o upodobania, intencje i pragnienia innych osób;
- 6) składa życzenia i gratulacje, odpowiada na życzenia i gratulacje;
- 7) zaprasza i odpowiada na zaproszenie;
- 8) proponuje, przyjmuje i odrzuca propozycje; prowadzi proste negocjacje w sytuacjach życia codziennego;
- 9) prosi o radę i udziela rady;
- 10) pyta o pozwolenie, udziela i odmawia pozwolenia;
- 11) nakazuje, zakazuje, instruuje;
- 12) wyraża prośbę oraz zgodę na spełnienie prośby lub odmowę spełnienia prośby;
- 13) wyraża uczucia i emocje (np. radość, smutek);
- 14) stosuje zwroty i formy grzecznościowe.

VII. Uczeń reaguje w formie prostego tekstu pisanego (np. wiadomość, SMS, e-mail, wpis na czacie lub forum) w typowych sytuacjach, w tym związanych z elementarnym komunikowaniem się w środowisku pracy:

- 1) przedstawia siebie i inne osoby;
- 2) nawiązuje kontakty towarzyskie; rozpoczyna, prowadzi i kończy rozmowę (np. podczas rozmowy na czacie);
- 3) uzyskuje i przekazuje informacje i wyjaśnienia (np. wypełnia formularz lub ankietę);
- 4) wyraża swoje opinie, pyta o opinie, zgadza się lub nie zgadza się z opiniami innych osób;
- 5) wyraża swoje upodobania, intencje i pragnienia, pyta o upodobania, intencje i pragnienia innych osób;
- 6) składa życzenia i gratulacje, odpowiada na życzenia i gratulacje;

- 7) zaprasza i odpowiada na zaproszenie;
- 8) proponuje, przyjmuje i odrzuca propozycje; prowadzi proste negocjacje w sytuacjach życia codziennego;
- 9) prosi o radę i udziela rady;
- 10) pyta o pozwolenie, udziela i odmawia pozwolenia;
- 11) nakazuje, zakazuje, instruuje;
- 12) wyraża prośbę oraz zgodę na spełnienie prośby lub odmowę spełnienia prośby;
- 13) wyraża uczucia i emocje (np. radość, smutek);
- 14) stosuje zwroty i formy grzecznościowe.

VIII. Uczeń przetwarza prosty tekst ustnie lub pisemnie, w tym bardzo prosty tekst związany z wykonywaniem najbardziej typowych czynności zawodowych:

- 1) przekazuje w języku obcym nowożytnym informacje zawarte w materiałach wizualnych (np. mapach, symbolach, piktogramach) lub audiowizualnych (np. filmach, reklamach);
- 2) przekazuje w języku obcym nowożytnym lub języku polskim informacje sformułowane w tym języku obcym;
- 3) przekazuje w języku obcym nowożytnym informacje sformułowane w języku polskim.

IX. Uczeń posiada:

- 1) podstawową wiedzę o krajach, społeczeństwach i kulturach społeczności, które posługują się danym językiem obcym nowożytnym, oraz o kraju ojczystym, z uwzględnieniem kontekstu lokalnego, europejskiego i globalnego;
- 2) świadomość związku między kulturą własną i obcą oraz wrażliwość międzykulturową.

X. Uczeń dokonuje samooceny i wykorzystuje techniki samodzielnej pracy nad językiem (np. korzystanie ze słownika, poprawianie błędów, prowadzenie notatek, stosowanie mnemotechnik, korzystanie z tekstów kultury w języku obcym nowożytnym).

XI. Uczeń współdziała w grupie (np. w lekcyjnych i pozalekcyjnych językowych pracach projektowych).

XII. Uczeń korzysta z różnych źródeł informacji w języku obcym nowożytnym, również za pomocą technologii informacyjno-komunikacyjnych.

XIII. Uczeń stosuje strategie komunikacyjne (np. domyślanie się znaczenia wyrazów z kontekstu, identyfikowanie słów kluczy lub internacjonalizmów) i strategie kompensacyjne, w

przypadku gdy nie zna lub nie pamięta wyrazu (np. upraszczanie formy wypowiedzi, zastępowanie innym wyrazem, opis, wykorzystywanie środków niewerbalnych).

XIV. Uczeń posiada świadomość językową (np. podobieństw i różnic między językami).

Podstawa programowa – wariant III.BS1.0

Język obcy nowożytny nauczany w branżowej szkole I stopnia (język obcy nowożytny nauczany od początku w klasie I branżowej szkoły I stopnia)

Cele kształcenia – wymagania ogólne

I. Znajomość środków językowych.

Uczeń posługuje się bardzo podstawowym zasobem środków językowych (leksykalnych, gramatycznych, ortograficznych i fonetycznych), umożliwiającym realizację pozostałych wymagań ogólnych w zakresie tematów wskazanych w wymaganiach szczegółowych.

II. Rozumienie wypowiedzi.

Uczeń rozumie bardzo proste wypowiedzi ustne artykułowane wyraźnie, w standardowej odmianie języka, a także bardzo proste wypowiedzi pisemne, w zakresie opisanym w wymaganiach szczegółowych.

III. Tworzenie wypowiedzi.

Uczeń samodzielnie tworzy bardzo krótkie, proste, spójne i logiczne wypowiedzi ustne i pisemne, w zakresie opisanym w wymaganiach szczegółowych.

IV. Reagowanie na wypowiedzi.

Uczeń uczestniczy w rozmowie i w typowych sytuacjach reaguje w sposób zrozumiały, adekwatnie do sytuacji komunikacyjnej, ustnie lub pisemnie w formie bardzo prostego tekstu, w zakresie opisanym w wymaganiach szczegółowych.

V. Przetwarzanie wypowiedzi.

Uczeń zmienia formę przekazu ustnego lub pisemnego w zakresie opisanym w wymaganiach szczegółowych.

Treści nauczania – wymagania szczegółowe

I. Uczeń posługuje się bardzo podstawowym zasobem środków językowych (leksykalnych, gramatycznych, ortograficznych i fonetycznych), umożliwiającym realizację pozostałych wymagań ogólnych w zakresie tematów:

- 1) człowiek (np. dane personalne, wygląd zewnętrzny, cechy charakteru, rzeczy osobiste, uczucia i emocje, umiejętności i zainteresowania);
- 2) miejsce zamieszkania (np. dom i jego okolica, pomieszczenia i wyposażenie domu, prace domowe);
- 3) edukacja (np. szkoła i jej pomieszczenia, przedmioty nauczania, uczenie się, przybory szkolne, życie szkoły);
- 4) praca (np. popularne zawody, miejsce pracy);
- 5) życie prywatne (np. rodzina, znajomi i przyjaciele, czynności życia codziennego, określanie czasu, formy spędzania czasu wolnego, urodziny, święta);
- 6) żywienie (np. artykuły spożywcze, posiłki, lokale gastronomiczne);
- 7) zakupy i usługi (np. rodzaje sklepów, towary i ich cechy, sprzedawanie i kupowanie, korzystanie z usług);
- 8) podróżowanie i turystyka (np. środki transportu i korzystanie z nich, orientacja w terenie, hotel, wycieczki);
- 9) kultura (np. uczestnictwo w kulturze, tradycje i zwyczaje);
- 10) sport (np. dyscypliny sportu, sprzęt sportowy, obiekty sportowe, uprawianie sportu);
- 11) zdrowie (np. samopoczucie, choroby i ich objawy, wizyta u lekarza);
- 12) świat przyrody (np. pogoda, pory roku, rośliny i zwierzęta, elementy krajobrazu).

II. Uczeń rozumie bardzo proste wypowiedzi ustne (np. rozmowy, wiadomości, komunikaty, ogłoszenia) artykułowane wyraźnie, w standardowej odmianie języka:

- 1) reaguje na polecenia;
- 2) określa główną myśl wypowiedzi;
- 3) określa intencje nadawcy lub autora wypowiedzi;
- 4) określa kontekst wypowiedzi (np. czas, miejsce, uczestników);
- 5) znajduje w wypowiedzi określone informacje;
- 6) rozróżnia formalny i nieformalny styl wypowiedzi.

III. Uczeń rozumie bardzo proste wypowiedzi pisemne (np. listy, e-maile, SMS-y, pocztówki, napisy, ulotki, jadłospisy, ogłoszenia, rozkłady jazdy, historyjki obrazkowe z tekstem, teksty narracyjne, wpisy na forach i blogach):

- 1) określa główną myśl tekstu;
- 2) określa intencje nadawcy lub autora tekstu;
- 3) określa kontekst wypowiedzi (np. nadawcę, odbiorcę);
- 4) znajduje w tekście określone informacje;
- 5) rozróżnia formalny i nieformalny styl tekstu.

IV. Uczeń tworzy bardzo krótkie, proste, spójne i logiczne wypowiedzi ustne:

- 1) opisuje ludzi, przedmioty, miejsca i zjawiska;
- 2) opowiada o czynnościach z przeszłości i teraźniejszości;
- 3) przedstawia intencje i plany na przyszłość;
- 4) przedstawia upodobania;
- 5) wyraża swoje opinie;
- 6) wyraża uczucia i emocje;
- 7) stosuje formalny lub nieformalny styl wypowiedzi adekwatnie do sytuacji.

V. Uczeń tworzy bardzo krótkie, proste, spójne i logiczne wypowiedzi pisemne (np. ogłoszenie, zaproszenie, życzenia, wiadomość, SMS, pocztówkę, e-mail, historyjkę, wpis na blogu):

- 1) opisuje ludzi, przedmioty, miejsca i zjawiska;
- 2) opowiada o czynnościach z przeszłości i teraźniejszości;
- 3) przedstawia intencje i plany na przyszłość;
- 4) przedstawia upodobania;
- 5) wyraża swoje opinie;
- 6) wyraża uczucia i emocje;
- 7) stosuje formalny lub nieformalny styl wypowiedzi adekwatnie do sytuacji.

VI. Uczeń reaguje ustnie w typowych sytuacjach:

- 1) przedstawia siebie i inne osoby;
- 2) nawiązuje kontakty towarzyskie; rozpoczyna, prowadzi i kończy rozmowę; podtrzymuje rozmowę w przypadku trudności w jej przebiegu (np. prosi o wyjaśnienie, powtórzenie; upewnia się, że rozmówca zrozumiał jego wypowiedź);
- 3) uzyskuje i przekazuje informacje i wyjaśnienia;

- 4) wyraża swoje opinie, pyta o opinie, zgadza się lub nie zgadza się z opiniami innych osób;
- 5) wyraża swoje upodobania, intencje i pragnienia, pyta o upodobania, intencje i pragnienia innych osób;
- 6) składa życzenia, odpowiada na życzenia;
- 7) zaprasza i odpowiada na zaproszenie;
- 8) proponuje, przyjmuje i odrzuca propozycje;
- 9) pyta o pozwolenie, udziela i odmawia pozwolenia;
- 10) nakazuje, zakazuje;
- 11) wyraża prośbę oraz zgodę na spełnienie prośby lub odmowę spełnienia prośby;
- 12) wyraża uczucia i emocje (np. radość, smutek);
- 13) stosuje zwroty i formy grzecznościowe.

VII. Uczeń reaguje w formie bardzo prostego tekstu pisanego (np. wiadomość, SMS, e-mail, wpis na czacie lub forum) w typowych sytuacjach:

- 1) przedstawia siebie i inne osoby;
- 2) nawiązuje kontakty towarzyskie; rozpoczyna, prowadzi i kończy rozmowę (np. podczas rozmowy na czacie);
- 3) uzyskuje i przekazuje informacje i wyjaśnienia (np. wypełnia formularz lub ankietę);
- 4) wyraża swoje opinie, pyta o opinie, zgadza się lub nie zgadza się z opiniami innych osób;
- 5) wyraża swoje upodobania, intencje i pragnienia, pyta o upodobania, intencje i pragnienia innych osób;
- 6) składa życzenia, odpowiada na życzenia;
- 7) zaprasza i odpowiada na zaproszenie;
- 8) proponuje, przyjmuje i odrzuca propozycje;
- 9) pyta o pozwolenie, udziela i odmawia pozwolenia;
- 10) nakazuje, zakazuje;
- 11) wyraża prośbę oraz zgodę na spełnienie prośby lub odmowę spełnienia prośby;
- 12) wyraża uczucia i emocje (np. radość, smutek);
- 13) stosuje zwroty i formy grzecznościowe.

VIII. Uczeń przetwarza bardzo prosty tekst ustnie lub pisemnie:

- 1) przekazuje w języku obcym nowożytnym podstawowe informacje zawarte w materiałach wizualnych (np. mapach, symbolach, piktogramach) lub audiowizualnych (np. filmach, reklamach);

- 2) przekazuje w języku obcym nowożytnym lub języku polskim informacje sformułowane w tym języku obcym;
- 3) przekazuje w języku obcym nowożytnym informacje sformułowane w języku polskim.

IX. Uczeń posiada:

- 1) podstawową wiedzę o krajach, społeczeństwach i kulturach społeczności, które posługują się danym językiem obcym nowożytnym, oraz o kraju ojczystym, z uwzględnieniem kontekstu lokalnego, europejskiego i globalnego;
- 2) świadomość związku między kulturą własną i obcą oraz wrażliwość międzykulturową.

X. Uczeń dokonuje samooceny i wykorzystuje techniki samodzielnej pracy nad językiem (np. korzystanie ze słownika, poprawianie błędów, prowadzenie notatek, stosowanie mnemotechnik, korzystanie z tekstów kultury w języku obcym nowożytnym).

XI. Uczeń współdziała w grupie (np. w lekcyjnych i pozalekcyjnych językowych pracach projektowych).

XII. Uczeń korzysta z różnych źródeł informacji w języku obcym nowożytnym, również za pomocą technologii informacyjno-komunikacyjnych.

XIII. Uczeń stosuje strategie komunikacyjne (np. domyślanie się znaczenia wyrazów z kontekstu, identyfikowanie słów kluczy lub internacjonalizmów) i strategie kompensacyjne, w przypadku gdy nie zna lub nie pamięta wyrazu (np. upraszczanie formy wypowiedzi, wykorzystywanie środków niewerbalnych).

XIV. Uczeń posiada świadomość językową (np. podobieństw i różnic między językami).

Warunki i sposób realizacji

Skuteczne porozumiewanie się w języku obcym nowożytnym – zarówno w mowie, jak i w piśmie – stanowi nadrzędny cel kształcenia językowego na wszystkich etapach edukacyjnych wyodrębnionych w podstawie programowej w zakresie przedmiotu język obcy nowożytny. Tak zarysowany cel sprawia, że język obcy nowożytny powinien być przede wszystkim traktowany jako narzędzie umożliwiające uczniowi osiągnięcie różnych, właściwych dla danej sytuacji i motywacji, celów komunikacyjnych. Założenie to nie wyklucza jednoczesnego dążenia do osiągania przez ucznia coraz wyższego stopnia poprawności językowej, choć z pewnością,

zwłaszcza na początkowych etapach procesu kształcenia językowego, będzie to poprawność w zakresie kilku lub kilkunastu najprostszych struktur.

Rozwijanie kompetencji w zakresie języka obcego nowożytnego należy z założenia traktować jako proces wieloletni, naznaczony nierównomiernym rozwojem w zakresie poszczególnych umiejętności, zależny od warunków, w których kształcenie to się odbywa. Zadaniem szkoły jest zapewnienie takich warunków, w których godziny przeznaczone na kształcenie językowe zostaną wykorzystane w sposób optymalny.

W kształceniu językowym na III etapie edukacyjnym niezbędne jest:

- 1) zapewnienie przez szkołę zajęć z języka obcego nowożytnego, którego uczeń uczył się w szkole podstawowej. Zmiana języka nauczanego jako pierwszy w szkole podstawowej na inny język obcy nowożytny nauczany w branżowej szkole I stopnia jest dopuszczalna:
 - a) w przypadku oddziałów wielozawodowych, w których zapewnienie wszystkim uczniom kontynuacji kształcenia w zakresie języka obcego nowożytnego nauczanego jako pierwszy w szkole podstawowej może okazać się niemożliwe,
 - b) w przypadku gdy konieczność kontynuacji nauczania danego języka obcego nowożytnego jako pierwszego wiązałaby się z ograniczeniem możliwości wyboru szkoły ponadpodstawowej.

Decydując się w branżowej szkole I stopnia na zmianę języka obcego nowożytnego względem języka nauczanego w szkole podstawowej jako pierwszego, należy mieć świadomość, że wyłącznie wariant III.BS2.1 zapewnia przygotowanie ucznia do przystąpienia do egzaminu maturalnego na poziomie podstawowym po zakończeniu kształcenia w branżowej szkole II stopnia;

- 2) zapewnienie przez szkołę kształcenia uczniów w grupach o zbliżonym poziomie biegłości w zakresie języka obcego nowożytnego. Realizacja tego wymagania może wiązać się z podziałem klasy na grupy bądź stworzeniem grup językowych międzyoddziałowych;
- 3) wzbogacanie treści kształcenia o aspekty nawiązujące do zakresu tematycznego związanego z wybranymi efektami kształcenia, określonymi w podstawie programowej kształcenia w zawodach szkolnictwa branżowego, np. bezpieczeństwo i higiena pracy, kompetencje personalne i społeczne. Kształcenie w zakresie języka obcego nowożytnego ukierunkowanego zawodowo (JOZ w podstawie programowej kształcenia w zawodach szkolnictwa branżowego) musi odbywać się w ramach języka obcego nowożytnego nauczanego jako przedmiot obowiązkowy w branżowej szkole I stopnia;

- 4) prowadzenie zajęć z języka obcego nowożytnego w odpowiednio wyposażonej sali, z dostępem do słowników, pomocy wizualnych, odtwarzacza płyt CD / plików dźwiękowych, komputera ze stałym łączem internetowym, umożliwiające przeprowadzanie ćwiczeń językowych w parach i grupach;
- 5) używanie języka obcego nowożytnego nie tylko jako treści swoistej dla przedmiotu nauczania, ale również jako języka komunikacji podczas zajęć w różnych rodzajach interakcji, tj. zarówno nauczyciel – uczeń, jak i uczeń – uczeń;
- 6) tworzenie i wykorzystywanie takich zadań językowych, które będą stanowiły ilustrację przydatności języka obcego nowożytnego do realizacji własnych celów komunikacyjnych ucznia, w tym związanych z zawodem, w którym się kształci, spójnych z jego potrzebami poznawczymi, emocjonalnymi oraz społecznymi, oraz stwarzanie sytuacji edukacyjnych sprzyjających poznawaniu i rozwijaniu przez uczniów własnych zainteresowań oraz pasji. Wszystkie te działania powinny docelowo służyć rozwijaniu u uczniów świadomości znaczenia języków obcych nowożytnych w różnych dziedzinach życia społecznego, w tym w pracy, również w odniesieniu do własnej ścieżki kariery zawodowej;
- 7) wykorzystywanie autentycznych materiałów źródłowych (zdjęć, filmów, nagrań audio, tekstów), w tym z użyciem narzędzi związanych z technologiami informacyjno-komunikacyjnymi, takich jak np. tablice interaktywne z oprogramowaniem, urządzenia mobilne;
- 8) przeprowadzanie na bieżąco nieformalnej oraz formalnej diagnozy oraz systematyczne przekazywanie uczniowi i jego rodzicom – w sposób zrozumiały i czytelny dla odbiorcy – informacji zwrotnej na temat poziomu osiągnięć / postępów ucznia w zakresie poszczególnych umiejętności językowych;
- 9) zachęcanie uczniów do samooceny własnej pracy i stosowania różnych technik służących uczeniu się. Jest to szczególnie zadanie nauczycieli i szkoły. Nauczyciele powinni zachęcać uczniów do pracy własnej z wykorzystaniem filmów, zasobów Internetu, książek (np. uproszczonych lektur), komunikatorów i mediów społecznościowych w odpowiednim zakresie i stosownie do wieku uczniów. W szkole powinny być organizowane wydarzenia związane z językami obcymi nowożytnymi, np. konkursy, wystawy, seanse filmowe, spotkania czytelnicze, dni języków obcych nowożytnych, zajęcia teatralne, udział w programach europejskich typu *eTwinning*, umożliwiające uczniom kontakt z rodzimymi użytkownikami języka oraz innymi użytkownikami nauczanego języka;

- 10) wykorzystanie zajęć z języka obcego nowożytnego do rozwijania wrażliwości międzykulturowej oraz kształtowania postawy ciekawości, tolerancji i otwartości wobec innych kultur, niekoniecznie tylko tych związanych z nauczaniem językiem, np. poprzez zachęcanie uczniów do refleksji nad zjawiskami typowymi dla kultur innych niż własna, stosowanie odniesień do kultury, tradycji i historii kraju pochodzenia uczniów oraz tworzenie sytuacji komunikacyjnych umożliwiających uczniom rozwijanie umiejętności interkulturowych.

Kształcenie w zakresie języka obcego nowożytnego nie odbywa się w edukacyjnej próżni – powinno ono wspierać kształcenie w zakresie pozostałych przedmiotów oraz umiejętności ogólnych i być przez nie wspierane. Należy mieć świadomość, że wiele technik stosowanych podczas zajęć z języka obcego nowożytnego, np. planowanie i analizowanie zasobu środków i umiejętności językowych posiadanych i wymaganych do wykonania danego zadania językowego, twórcze wykorzystywanie języka, traktowanie popełnionego błędu jako narzędzia rozwoju własnych umiejętności językowych, wykorzystywanie domysłu językowego w procesie rozumienia tekstu słuchanego i czytanego, odkrywanie wzorców i formułowanie reguł, sprzyja nie tylko rozwojowi umiejętności językowych, ale przyczynia się do rozwoju umiejętności rozumowania w ogólnie.

Warto zachęcać uczniów do wykorzystania znajomości innych języków, w tym również języka ojczystego, w celu ułatwienia uczenia się. Nauczyciel powinien zachęcać uczniów do szukania podobieństw między językami w zakresie słownictwa, gramatyki oraz organizacji tekstu, zwracając jednocześnie uwagę na różnice międzyjęzykowe. Umożliwi to uczniom stworzenie zestawu tzw. strategii wielojęzycznych.

Zajęcia z języka obcego nowożytnego, dla których naturalne i pożądane są ćwiczenia bazujące na pracy w parach lub grupach (w tym debata / dyskusja), dają również doskonałą możliwość rozwijania tzw. umiejętności miękkich, w tym umiejętności współpracy, oceny mocnych i słabych stron własnych oraz kolegów i koleżanek, doceniania wkładu pracy kolegów oraz koleżanek, np. w ramach pracy projektowej.

HISTORIA

Cele kształcenia – wymagania ogólne

I. Chronologia historyczna.

1. Sytuowanie faktów, zjawisk i procesów historycznych w czasie.
2. Porządkowanie wybranych faktów w obrębie zjawisk i procesów historycznych.
3. Wskazywanie przejawów zmian i kontynuacji w różnych wymiarach dziejów.

II. Analiza i interpretacja historyczna.

1. Porównywanie i analizowanie informacji pochodzących z różnych źródeł.
2. Wyciąganie wniosków oraz formułowanie ocen i opinii.
3. Sytuowanie faktów, zjawisk i procesów historycznych w przestrzeni.
4. Wskazywanie i wyjaśnianie związków przyczynowo-skutkowych.
5. Wyodrębnianie elementów procesu dziejowego.
6. Zachowanie krytycznej postawy wobec różnych interpretacji historii.
7. Posługiwanie się wiedzą i doskonalonymi umiejętnościami do rozumienia współczesnych realiów.

III. Narracja historyczna.

1. Łączenie informacji pochodzących z różnych źródeł w samodzielną wypowiedź.
2. Uzasadnianie formułowanych ocen i opinii.
3. Tworzenie różnych form opisu zjawisk i procesów historycznych (z zachowaniem poprawności językowej).

Treści nauczania – wymagania szczegółowe

I. Antyczne dziedzictwo cywilizacji europejskiej. Uczeń:

- 1) sytuuje w czasie i przestrzeni cywilizacje starożytne;
- 2) charakteryzuje trwałe osiągnięcia cywilizacji grecko-rzymskiej;
- 3) opisuje genezę i etapy rozwoju chrześcijaństwa.

II. Średniowieczne kręgi kulturowe. Uczeń:

- 1) charakteryzuje łaciński, bizantyjski i arabski krąg kulturowy;
- 2) opisuje na wybranych przykładach relacje między Europą a światem islamu w średniowieczu;
- 3) wyjaśnia, na czym polegał uniwersalny charakter kultury średniowiecza.

III. Polska Piastów. Uczeń:

- 1) wyjaśnia genezę powstania państwa polskiego i znaczenie jego chrystianizacji;

- 2) charakteryzuje przykłady wzmacniania i decentralizacji państwa polskiego w okresie monarchii wczesnopiastowskiej;
- 3) podaje przykłady zmian politycznych, gospodarczych i społecznych na ziemiach polskich w okresie rozbitcia dzielnicowego;
- 4) opisuje proces jednoczenia ziem polskich, ze szczególnym uwzględnieniem roli Władysława Łokietka;
- 5) charakteryzuje i ocenia rządy Kazimierza Wielkiego w zakresie polityki wewnętrznej i zagranicznej.

IV. Królestwo Polskie u schyłku średniowiecza. Uczeń:

- 1) przedstawia okoliczności zawarcia unii polsko-litewskiej w XIV w. i ocenia jej znaczenie;
- 2) charakteryzuje i ocenia stosunki polsko-krzyżackie w XV w.;
- 3) ocenia wpływ przywilejów zdobytych przez szlachtę do końca XV w. na życie społeczne, polityczne i gospodarcze w Królestwie Polskim;
- 4) charakteryzuje kulturę polską okresu średniowiecza, odwołując się do wybranych przykładów.

V. Wyzwania czasów nowożytnych. Uczeń:

- 1) przedstawia przyczyny i skutki zamorskiej ekspansji Europejczyków od czasu wielkich odkryć geograficznych;
- 2) opisuje podziały wyznaniowe i podaje przykłady wojen na tle religijnym w nowożytnej Europie;
- 3) charakteryzuje kulturę renesansu oraz baroku, odwołując się do wybranych przykładów.

VI. Rzeczpospolita Obojga Narodów. Uczeń:

- 1) przedstawia postanowienia i ocenia znaczenie unii lubelskiej;
- 2) charakteryzuje ustrój polityczny i strukturę społeczną Rzeczypospolitej Obojga Narodów;
- 3) porównuje gospodarkę Rzeczypospolitej i krajów Europy Zachodniej;
- 4) wyjaśnia specyfikę tolerancji religijnej w Rzeczypospolitej;
- 5) charakteryzuje kulturę polskiego renesansu, odwołując się do wybranych przykładów.

VII. Rzeczpospolita a państwa sąsiednie w XVII i na początku XVIII w. Uczeń:

- 1) przedstawia główne przyczyny i następstwa wojen toczonych przez Rzeczpospolitą w XVII w.;

- 2) podaje przykłady ingerencji państw ościennych w sprawy wewnętrzne Rzeczypospolitej w XVII i na początku XVIII w.

VIII. Upadek Rzeczypospolitej na tle oświeceniowych przełomów. Uczeń:

- 1) identyfikuje główne idee oświecenia i charakteryzuje zmiany cywilizacyjne w Europie Zachodniej w XVIII w.;
- 2) wyjaśnia wpływ idei oświeceniowych na powstanie Stanów Zjednoczonych Ameryki oraz wybuch rewolucji francuskiej;
- 3) charakteryzuje reformy oświeceniowe w Rzeczypospolitej, ze szczególnym uwzględnieniem reform Sejmu Wielkiego i postanowień Konstytucji 3 maja;
- 4) charakteryzuje przyczyny i opisuje zasięg terytorialny kolejnych rozbiorów Rzeczypospolitej;
- 5) wyjaśnia zewnętrzne i wewnętrzne przyczyny upadku Rzeczypospolitej.

IX. Sprawa polska w I połowie XIX w. Uczeń:

- 1) przedstawia politykę Napoleona wobec sprawy polskiej z uwzględnieniem Legionów Polskich we Włoszech;
- 2) charakteryzuje postanowienia kongresu wiedeńskiego w sprawie ziem polskich;
- 3) wyjaśnia genezę i charakteryzuje następstwa powstania listopadowego.

X. Ziemie polskie w czasach rozwoju cywilizacji przemysłowej. Uczeń:

- 1) wyjaśnia genezę i charakteryzuje następstwa powstania styczniowego;
- 2) charakteryzuje postawy społeczeństwa polskiego wobec polityki germanizacyjnej i rasyfikacyjnej władz zaborczych;
- 3) charakteryzuje specyfikę tzw. autonomii galicyjskiej;
- 4) charakteryzuje zróżnicowanie gospodarcze ziem polskich i główne zmiany społeczne;
- 5) porównuje programy polityczne ruchu narodowego, socjalistycznego i ludowego;
- 6) określa kluczowe następstwa ekspansji kolonialnej państw uprzemysłowionych.

XI. I wojna światowa. Uczeń:

- 1) wyjaśnia przyczyny wybuchu wojny i opisuje charakter działań wojennych na różnych frontach;
- 2) wyjaśnia znaczenie przystąpienia USA do wojny;
- 3) określa bezpośrednie skutki rewolucji 1917 r. w Rosji;
- 4) przedstawia społeczne i gospodarcze następstwa wojny.

XII. Ustanowienie i zagrożenia ładu wersalskiego w Europie. Uczeń:

- 1) przedstawia zmiany terytorialne w Europie po I wojnie światowej;
- 2) charakteryzuje postanowienia traktatu wersalskiego;
- 3) wyjaśnia okoliczności i następstwa objęcia władzy w Niemczech przez Hitlera;
- 4) charakteryzuje początki systemu stalinowskiego w ZSRS;
- 5) charakteryzuje przemiany gospodarcze i kulturalne oraz osiągnięcia naukowe okresu międzywojennego.

XIII. Problemy i osiągnięcia II Rzeczypospolitej. Uczeń:

- 1) charakteryzuje proces kształtowania się granic niepodległej Polski, z uwzględnieniem powstania wielkopolskiego, powstań śląskich, wojny polsko-bolszewickiej i plebiscytów;
- 2) porównuje ustrój II Rzeczypospolitej przed zamachem majowym i po nim;
- 3) charakteryzuje główne założenia polityki zagranicznej II Rzeczypospolitej;
- 4) ocenia znaczenie głównych osiągnięć gospodarczych niepodległej Polski, uwzględniając zniszczenia wojenne i kryzys ekonomiczny;
- 5) charakteryzuje strukturę społeczną, narodowościową i wyznaniową II Rzeczypospolitej;
- 6) opisuje główne osiągnięcia niepodległej Polski w dziedzinie nauki i kultury.

XIV. Geneza i charakter II wojny światowej. Uczeń:

- 1) charakteryzuje międzynarodowe położenie Polski w przededniu wybuchu II wojny światowej;
- 2) wyjaśnia przyczyny przegranej wojny obronnej przez Polskę;
- 3) sytuuje w czasie i przestrzeni przełomowe wydarzenia II wojny światowej (polityczne i militarne);
- 4) omawia przykłady eksterminacji narodów, z uwzględnieniem eksterminacji polskiej warstwy przywódczej, Holokaustu i zagłady Romów;
- 5) przedstawia przykłady bohaterstwa żołnierzy polskich na frontach II wojny światowej;
- 6) opisuje uwarunkowania militarne i polityczne konferencji Wielkiej Trójki oraz przedstawia ich ustalenia.

XV. Obywatele i władze Rzeczypospolitej Polskiej w czasie II wojny światowej. Uczeń:

- 1) charakteryzuje podział ziem polskich dokonany przez Niemcy i ZSRR;
- 2) porównuje politykę okupantów wobec obywateli Rzeczypospolitej Polskiej i wymienia przykłady największych zbrodni niemieckich i sowieckich;
- 3) wyjaśnia znaczenie funkcjonowania władz Rzeczypospolitej Polskiej na obczyźnie;

- 4) charakteryzuje cele i organizację Polskiego Państwa Podziemnego;
- 5) charakteryzuje genezę i następstwa powstania warszawskiego.

XVI. Europa i świat w dobie zimnowojennych podziałów. Uczeń:

- 1) charakteryzuje polityczne, społeczne, gospodarcze i kulturowe skutki II wojny światowej;
- 2) wyjaśnia genezę zimnej wojny i identyfikuje główne kryzysy międzynarodowe okresu zimnowojennego;
- 3) charakteryzuje politykę ZSRS wobec państw bloku wschodniego (z uwzględnieniem interwencji zbrojnej na Węgrzech i w Czechosłowacji);
- 4) wyjaśnia genezę i charakter integracji europejskiej;
- 5) przedstawia cele i rolę Organizacji Narodów Zjednoczonych w powojennym świecie;
- 6) charakteryzuje przemiany społeczne i gospodarcze w II połowie XX w., z uwzględnieniem zjawiska kultury masowej.

XVII. Polska pod dominacją ZSRS. Uczeń:

- 1) porównuje kształt terytorialny Polski przed wybuchem II wojny światowej i po jej zakończeniu;
- 2) charakteryzuje proces przejmowania przez komunistów władzy w Polsce i opisuje postawy Polaków wobec terroru komunistycznego;
- 3) charakteryzuje przemiany gospodarcze, społeczne i kulturowe w powojennej Polsce;
- 4) przedstawia kryzysy społeczne w PRL, uwzględniając ich charakter i następstwa;
- 5) ocenia rolę Kościoła katolickiego w powojennej Polsce;
- 6) charakteryzuje ruch społeczny „Solidarność” i rozpoznaje jego przywódców;
- 7) opisuje następstwa wprowadzenia stanu wojennego w Polsce.

XVIII. Narodziny III Rzeczypospolitej i jej miejsce w świecie. Uczeń:

- 1) charakteryzuje przemiany w Polsce w 1989 r. i ocenia ich wpływ na przemiany w Europie Środkowo-Wschodniej;
- 2) przedstawia najważniejsze zmiany polityczne, gospodarcze i społeczne w Polsce w latach 90. XX w. i w pierwszych dekadach XXI w.;
- 3) wyjaśnia znaczenie przystąpienia Polski do NATO i do Unii Europejskiej;
- 4) charakteryzuje nowe zagrożenia dla ładu międzynarodowego.

Warunki i sposób realizacji

Podstawa programowa w zakresie przedmiotu historia ujmuje w sposób syntetyczny całokształt dziejów Polski, ukazany jednak w szerszym kontekście, głównie na tle istotnych zjawisk i procesów z historii Europy. Treści nauczania mają układ chronologiczny, co powinno dać uczniom i uczennicom spójny i uporządkowany obraz ojczyrstych dziejów.

Treści nauczania obejmują 18 działów. Zaleca się, choć nie jest to jedyna możliwość, aby poszczególne działy tematyczne były realizowane następująco:

- 1) klasa I – działy od I do VIII;
- 2) klasa II – działy od IX do XIII;
- 3) klasa III – działy od XIV do XVIII.

Aby zagwarantować atrakcyjność i efektywność edukacji historycznej na tym etapie edukacyjnym, należy korzystać z szerokiego spektrum metod i środków dydaktycznych. Nauczyciel powinien stosować nauczanie problemowe i metody aktywizujące. Oprócz podręczników istotną rolę w procesie kształcenia powinny odgrywać również teksty źródłowe, materiały ikonograficzne, filmy, mapy, wystawy multimedialne. Olbrzymie możliwości edukacyjne stwarza w tym obszarze Internet.

Warto też zachęcać uczniów do korzystania z różnych form pozalekcyjnej edukacji historycznej (wycieczki, projekty, konkursy, akademie szkolne, uroczystości rocznicowe, rekonstrukcje historyczne, multimedialne wystawy muzealne, gry o walorach edukacyjnych, np. planszowe, wideo itp.). Zaleca się także możliwie częste uwzględnianie lokalnych kontekstów czy przykładów podczas omawiania zagadnień o ponadlokalnym charakterze.

Kształcenie w branżowej szkole I stopnia podejmują uczniowie o bardzo zróżnicowanych oczekiwaniach i predyspozycjach. Niektórzy z nich zapewne już na tym etapie zakończą szkolną edukację, inni będą kształcić się dalej. Będzie to wymagało indywidualizacji pracy z uczniem oraz stosowania skutecznych metod nauczania w celu nie tylko realizacji wymogów programowych, lecz także rozbudzania zainteresowań historycznych młodzieży.

BIZNES I ZARZĄDZANIE

Cele kształcenia – wymagania ogólne

I. Wiedza.

1. Charakteryzowanie elementów kompetencji przedsiębiorczych, wyjaśnianie zależności zachodzących między nimi i rozumienie ich roli we współczesnym świecie.
2. Rozumienie znaczenia i wyzwań pracy zespołowej oraz poznanie technik ją wspomagających.
3. Charakteryzowanie etapów zarządzania projektami.
4. Identyfikowanie podstawowych rodzajów ryzyk związanych z realizacją projektów.
5. Wyjaśnianie mechanizmów funkcjonowania gospodarki rynkowej, powiązań między jej podmiotami i poznanie roli państwa w procesach gospodarczych.
6. Zaznajomienie się z prawami i instytucjami chroniącymi konsumenta.
7. Rozumienie różnych postaw ludzi wobec pieniędzy oraz konsekwencji wynikających z tych postaw.
8. Charakteryzowanie usług finansowych ważnych dla gospodarstwa domowego.
9. Rozumienie metod aktywnego poszukiwania pracy.
10. Wyjaśnianie zasad zarządzania przedsiębiorstwem.
11. Znajomość procesu planowania własnego biznesu.

II. Umiejętności i stosowanie wiedzy w praktyce.

1. Analiza własnych kompetencji przedsiębiorczych i przygotowanie planu działania zmierzającego do ich rozwoju.
2. Współpraca w zespole i skuteczne organizowanie pracy zespołu w celu realizacji określonego zadania.
3. Prowadzenie dyskusji i argumentowanie w trakcie pracy zespołowej.
4. Formułowanie i uzasadnianie celów, planowanie, prezentowanie zakresu i realizacja prostych zadań projektowych.
5. Samodzielne obserwacje zjawisk zachodzących w gospodarce i wyciąganie wniosków na podstawie tych obserwacji.
6. Uwzględnianie prostych informacji gospodarczych oraz podstawowych wskaźników ekonomicznych w podejmowanych decyzjach dotyczących życia prywatnego i w planach na przyszłość.
7. Planowanie budżetu gospodarstwa domowego ze świadomością konsekwencji nadmiernego zadłużania się.
8. Analizowanie wpływu podatków na budżet gospodarstwa domowego i możliwości wykorzystania ulg.
9. Dobieranie oferty usług finansowych do własnych potrzeb.

10. Dobieranie odpowiednich form oszczędzania i inwestowania, z uwzględnieniem towarzyszącego im ryzyka i adekwatnie do sytuacji gospodarstwa domowego.
11. Obserwowanie dynamicznie zmieniającego się rynku pracy i rozpoznawanie kompetencji na nim oczekiwanych.
12. Sporządzanie dokumentów aplikacyjnych podczas ubiegania się o pracę.
13. Kształtowanie umiejętności autoprezentacji i formułowania konstruktywnych opinii zwrotnych.
14. Samodzielne analizowanie zjawisk zachodzących w najbliższym otoczeniu i formułowanie na ich podstawie pomysłów na własny biznes.
15. Przygotowanie do planowania własnej działalności gospodarczej.

III. Kształtowanie postaw.

1. Dostrzeganie znaczenia i konieczności ciągłego doskonalenia kompetencji przedsiębiorczych w życiu osobistym i społeczno-gospodarczym.
2. Dostrzeganie znaczenia kreatywnego myślenia w tworzeniu pomysłów na biznes oraz rozwiązywaniu problemów w życiu osobistym i zawodowym.
3. Docenianie roli przedsiębiorców budujących w sposób odpowiedzialny konkurencyjną gospodarkę oraz dostrzeganie znaczenia wolności gospodarczej i własności prywatnej jako filarów społecznej gospodarki rynkowej.
4. Przyjmowanie postaw patriotyzmu gospodarczego, rozumianego jako odpowiedzialność konsumentów i ludzi biznesu za dobrobyt gospodarczy i społeczny kraju.
5. Dostrzeganie konsekwencji działań nieetycznych związanych z finansami.
6. Świadomość konsekwencji związanych z nieodpowiedzialnym zadłużaniem się i mechanizmów wychodzenia ze spirali zadłużenia.
7. Samoświadomość i przyjmowanie odpowiedzialności za swoją karierę zawodową.
8. Docenianie roli postaw przedsiębiorczych pracowników w rozwoju biznesu i przedsięwzięć społecznych.
9. Docenianie roli przedsiębiorcy i osób zarządzających w osiągnięciu celów przedsiębiorstwa.
10. Otwarcie na szanse pojawiające się w otoczeniu, podejmowanie inicjatywy, pomysłowość i determinacja w realizacji celów.
11. Respektowanie praw ochrony własności intelektualnej.

Treści nauczania – wymagania szczegółowe

I. Osoba przedsiębiorcza we współczesnym świecie: przedsiębiorczość w gospodarce rynkowej, kompetencje przedsiębiorcze i metody ich doskonalenia, umiejętności interpersonalne, praca zespołowa, kreatywne myślenie, rola innowacji w przedsiębiorczości.

Uczeń:

- 1) na wybranych przykładach identyfikuje cechy człowieka przedsiębiorczego, rozpoznaje je u siebie i określa związek zachowania się osoby przedsiębiorczej z szansami, jakie stwarza gospodarka rynkowa;
- 2) dostrzega znaczenie przedsiębiorczości, w tym innowacyjności i kreatywności, w życiu osobistym, społecznym i gospodarczym;
- 3) identyfikuje składowe kompetencje osoby przedsiębiorczej (w zakresie wiedzy, umiejętności, postaw) i zależności zachodzące między nimi, a także dokonuje analizy własnych kompetencji i przygotowuje plan rozwoju kompetencji przedsiębiorczych;
- 4) wyjaśnia rolę umiejętności w zakresie komunikacji interpersonalnej jako składową kompetencji przedsiębiorczych oraz stosuje różne formy komunikacji werbalnej i niewerbalnej we współdziałaniu z innymi;
- 5) rozpoznaje techniki wywierania wpływu na ludzi i stosuje sposoby obrony przed manipulacją;
- 6) stosuje techniki zarządzania czasem w pracy indywidualnej i zespołowej;
- 7) charakteryzuje etapy podejmowania decyzji i stosuje metody wspomagające ten proces;
- 8) wyjaśnia znaczenie pracy zespołowej, charakteryzuje główne bariery w budowaniu zespołu i organizuje jego pracę w celu realizacji określonego zadania;
- 9) wyjaśnia, na czym polega kreatywne myślenie i jego znaczenie w procesie identyfikacji szans rynkowych na nowe przedsięwzięcie biznesowe lub społeczne;
- 10) charakteryzuje najważniejsze bariery oraz stosuje techniki pobudzające kreatywne myślenie w pracy indywidualnej i zespołowej;
- 11) rozróżnia rodzaje i źródła innowacji, a także wyjaśnia na wybranych przykładach ich wpływ na zdolności konkurencyjne przedsiębiorstw na rynku.

II. Zarządzanie projektami: specyfika projektu, zakres, etapy i cele projektu, planowanie zadań projektowych, budżet i harmonogram działań, role w projekcie i podział zadań, podsumowywanie zadań projektowych. Uczeń:

- 1) rozumie istotę projektu, identyfikuje i omawia poszczególne etapy projektu oraz charakteryzuje je na wybranym przykładzie;

- 2) definiuje cele projektu, wykorzystując technikę SMART;
- 3) wyróżnia zadania w projekcie i określa role w projekcie poszczególnych członków zespołu (na wybranym przykładzie);
- 4) przygotowuje harmonogram i prosty budżet projektowy na podstawie zebranych danych;
- 5) w czasie realizacji przykładowych zadań projektowych wprowadza zmiany do wcześniej zaplanowanych prac;
- 6) sporządza zwięzłe sprawozdania z przeprowadzonych zadań projektowych, analizując powstałe problemy i zidentyfikowane ryzyka.

III. Gospodarka rynkowa: przedsiębiorczość w gospodarce rynkowej, cechy gospodarki rynkowej, rodzaje rynków, mechanizm rynkowy, podmioty gospodarki rynkowej, podmioty ekonomii społecznej, parametry charakteryzujące gospodarkę, budżet państwa i budżety jednostek samorządu terytorialnego, rola państwa w gospodarce, konsument na rynku, patriotyzm gospodarczy. Uczeń:

- 1) dostrzega znaczenie przedsiębiorczości w rozwoju społeczno-gospodarczym – w skali lokalnej, regionalnej, krajowej i globalnej;
- 2) wykazuje zalety gospodarki opartej na mechanizmie rynkowym, doceniając fundamentalne wartości, na jakich się ona opiera (wolność gospodarcza, prywatna własność);
- 3) analizuje funkcje rynku i rozróżnia rodzaje rynków;
- 4) wyjaśnia prawo popytu i podaży oraz charakteryzuje czynniki wpływające na wielkość popytu i podaży;
- 5) określa zależności między podmiotami gospodarki rynkowej, w tym państwem, gospodarstwem domowym i przedsiębiorstwem;
- 6) identyfikuje podstawowe parametry charakteryzujące gospodarkę (w tym produkt krajowy brutto (PKB), inflacja, zatrudnienie, bezrobocie);
- 7) analizuje źródła wpływów i kierunki wydatków budżetu państwa oraz przykładowej jednostki samorządu terytorialnego, wyjaśnia wpływ deficytu budżetowego i długu publicznego na funkcjonowanie państwa i gospodarki;
- 8) charakteryzuje organizacje i instytucje prokonsumenckie oraz potrafi korzystać z praw przysługujących konsumentom, w tym składać reklamację;
- 9) rozumie, na czym polega współczesny patriotyzm gospodarczy, i dostrzega jego przejawy m.in. w uczciwym prowadzeniu i rozwijaniu działalności gospodarczej w Polsce, płaceniu

podatków w Polsce, wykorzystywaniu rodzimych technologii, kupowaniu polskich produktów.

IV. Finanse osobiste: pieniądź, obieg pieniądza, postawy wobec pieniędzy, dojrzałość finansowa, instytucje rynku finansowego, budżet gospodarstwa domowego, spirala zadłużenia, podatki, formy oszczędzania i inwestowania, ryzyko inwestycyjne, usługi bankowe, bezpieczeństwo elektronicznych usług finansowych, finansowe zabezpieczenie przyszłości, ubezpieczenia społeczne, ubezpieczenia majątkowe i na życie, inwestowanie na Giełdzie Papierów Wartościowych, etyka w finansach. Uczeń:

- 1) omawia funkcje i formy pieniądza oraz jego obieg w gospodarce;
- 2) identyfikuje swoją postawę wobec pieniędzy oraz rozróżnia podstawowe postawy ludzi wobec pieniędzy, wymienia wady i zalety każdej z nich oraz omawia poziomy dojrzałości finansowej;
- 3) charakteryzuje najważniejsze instytucje rynku finansowego w Polsce oraz objaśnia ich znaczenie w funkcjonowaniu gospodarki, przedsiębiorstw i konsumentów;
- 4) wyjaśnia podstawowe zasady tworzenia budżetu gospodarstwa domowego, formułuje praktyczne rady pozwalające poprawić jakość zarządzania budżetem oraz uniknąć spirali zadłużenia i wyjść z niej;
- 5) wymienia podstawowe rodzaje podatków w Polsce, ze szczególnym uwzględnieniem podatków, których podatnikami są członkowie gospodarstwa domowego;
- 6) wyjaśnia, z czego wynikają różnice między wynagrodzeniem brutto i netto;
- 7) dobiera odpowiednie sposoby rozliczeń i możliwe do zastosowania ulgi w podatku dochodowym od osób fizycznych (PIT);
- 8) rozróżnia formy oszczędzania i podstawowe formy inwestowania, ocenia je pod względem ryzyka, przewidywanych zysków i płynności;
- 9) ma świadomość pułapek związanych z wyborem podstawowych form oszczędzania i inwestowania, w tym inwestowania spekulacyjnego (z uwzględnieniem inwestycji alternatywnych), wykazuje różnice między inwestowaniem i hazardem oraz przeprowadza symulowaną alokację środków finansowych w wybrane formy oszczędzania i inwestowania;
- 10) analizuje oferty usług banków oraz spółdzielczych kas oszczędnościowo-kredytowych w zakresie kont osobistych, kart płatniczych, lokat terminowych, kredytów i pożyczek oraz oferty pozabankowych instytucji pożyczkowych, uwzględniając realną stopę procentową, a także gwarancje depozytów;

- 11) rozumie zasady bezpieczeństwa i dostrzega zagrożenia przy korzystaniu z systemów elektronicznych związanych z finansami osobistymi, w tym bankowości elektronicznej;
- 12) dostrzega konieczność wczesnego rozpoczęcia systematycznego oszczędzania i inwestowania środków finansowych na emeryturę i jest świadomy efektów finansowych związanych z procentem składanym w przypadku długiego okresu lokowania środków;
- 13) charakteryzuje system zabezpieczenia społecznego (ubezpieczenia społeczne i zdrowotne) oraz rodzaje ubezpieczeń (osobowych i majątkowych) według różnych kryteriów i porównuje oferty zakładów ubezpieczeń na przykładzie ubezpieczenia nieruchomości lub pojazdów mechanicznych, ze szczególnym uwzględnieniem relacji zakresów ochrony i sum ubezpieczeń do wysokości składki;
- 14) charakteryzuje rodzaje papierów wartościowych i objaśnia mechanizm inwestowania w akcje na giełdzie papierów wartościowych na przykładzie Giełdy Papierów Wartościowych w Warszawie;
- 15) krytycznie analizuje przykładowe umowy produktów finansowych (np. umowy kredytu lub pożyczki, ogólne warunki ubezpieczenia);
- 16) jest świadomy, że należy korzystać z różnorodnych i wiarygodnych źródeł informacji przed podjęciem decyzji finansowych;
- 17) ocenia przykłady praktyk i zachowań etycznych oraz nieetycznych na rynku finansowym i formułuje rekomendacje, co zrobić, żeby nie paść ofiarą nieuczciwych praktyk.

V. Osoba przedsiębiorcza na rynku pracy: kariera zawodowa, poszukiwanie pracy, rozmowa kwalifikacyjna, autoprezentacja, formułowanie opinii zwrotnej, etyka w pracy.

Uczeń:

- 1) na podstawie analizy ścieżek kariery znanych ludzi oraz własnych oczekiwań planuje swoją karierę zawodową i wymienia jej etapy w czasie;
- 2) formułuje własne cele zawodowe zgodnie z zasadą SMART, z zachowaniem równowagi z planami w życiu prywatnym, i opisuje możliwości ich realizacji;
- 3) opracowuje plan swojej ścieżki edukacyjnej;
- 4) analizuje swoje kompetencje i zestawia je z zapotrzebowaniem na rynku pracy;
- 5) analizuje oferty pracy, wskazuje najbardziej i najmniej poszukiwane zawody oraz identyfikuje potencjalne trudności w znalezieniu pracy przez osoby bezrobotne;
- 6) przygotowuje dokumenty aplikacyjne związane z ubieganiem się o pracę;
- 7) dokonuje autoprezentacji jako kandydat do pracy i na podstawie konstruktywnej informacji zwrotnej koryguje swoje wystąpienie;

- 8) rozumie zasady prowadzenia rozmowy kwalifikacyjnej;
- 9) wymienia podstawowe prawa i obowiązki pracownika (w tym młodocianego) i pracodawcy;
- 10) na wybranych przykładach wymienia różnice między zatrudnieniem a samozatrudnieniem oraz analizuje ich zalety i wady;
- 11) identyfikuje konsekwencje nieetycznych zachowań w relacjach pracownik – pracodawca.

VI. Przedsiębiorstwo: zarządzanie przedsiębiorstwem, własny biznes i jego otoczenie, finanse przedsiębiorstwa, etyka w biznesie, społeczna odpowiedzialność przedsiębiorstw.
Uczeń:

- 1) rozumie istotę procesu zarządzania przedsiębiorstwem i dostrzega znaczenie zarządzania w osiągnięciu celów przedsiębiorstwa;
- 2) dyskutuje na tematy związane z prowadzeniem biznesu podczas spotkania z przedsiębiorcą;
- 3) inspirując się doświadczeniami własnymi i znanych przedsiębiorców oraz bazując na zebranych informacjach z rynku (zachowaniach klientów i konkurentów), znajduje pomysły na własną działalność gospodarczą i ocenia je pod względem innowacyjności;
- 4) w ramach pracy projektowej przygotowuje w zespole wstępną koncepcję własnego biznesu;
- 5) ma świadomość znaczenia ochrony własności intelektualnej w prowadzonej działalności;
- 6) analizuje mikro- i makrootoczenie przedsiębiorstwa, identyfikuje mocne i słabe strony oraz szanse i zagrożenia projektowanego przedsiębiorstwa;
- 7) identyfikuje możliwe źródła finansowania działalności przedsiębiorstw;
- 8) prognozuje efekty finansowe projektowanego przedsiębiorstwa na podstawie zestawienia planowanych przychodów i kosztów;
- 9) rozróżnia zachowania etyczne i nieetyczne w biznesie, w tym przejawy korupcji w życiu gospodarczym, oraz rozumie istotę i cele społecznej odpowiedzialności przedsiębiorstw;
- 10) dokonuje prezentacji koncepcji własnego biznesu i na podstawie komunikatów zwrotnych modyfikuje jej elementy.

Warunki i sposób realizacji

Wymagania w zakresie podstawowym podzielono na sześć części:

- 1) osoba przedsiębiorcza we współczesnym świecie;
- 2) zarządzanie projektami;

- 3) gospodarka rynkowa;
- 4) finanse osobiste;
- 5) osoba przedsiębiorcza na rynku pracy;
- 6) przedsiębiorstwo.

Każda z sześciu części koncentruje się na innych aspektach przedsiębiorczości i ma na celu kształtowanie i wzmacnianie kompetencji przedsiębiorczych w różnych sferach życia.

Kształcenie powinno rozpocząć się od identyfikacji cech osoby przedsiębiorczej i rozpoznania tych cech, które mają szczególne znaczenie w gospodarce rynkowej. Z tego powodu w części pierwszej (osoba przedsiębiorcza we współczesnym świecie) silny akcent położono na identyfikację składowych kompetencji osoby przedsiębiorczej (nie tylko w zakresie wiedzy, lecz przede wszystkim umiejętności i postaw), w tym na kreatywność, komunikację, kooperację i krytyczne myślenie. Istotne jest, aby uczeń potrafił dokonać autodiagnozy swoich kompetencji oraz znaleźć sposoby ich wzmocnienia. W tej części uczniowie m.in. dowiadują się, w jaki sposób skutecznie komunikować się we współdziałaniu z innymi, poznają techniki wpływu i dowiadują się, jak bronić się przed manipulacją, jak skutecznie zarządzać czasem, jakie stosować metody przy podejmowaniu decyzji, jak zbudować zespół i zorganizować jego prace oraz jak wzmacniać kreatywność i pobudzać innowacyjność.

Druga część (zarządzanie projektami) pozwala uczniom poznać specyfikę projektów i opanować podstawowe kompetencje związane z ich skutecznym wdrażaniem. Uczniowie, realizując przykładowe projekty, dowiadują się, jakie są etapy projektu i jakie działania muszą podjąć na każdym z etapów, żeby zwiększyć prawdopodobieństwo finalnego sukcesu we własnych przedsięwzięciach biznesowych lub społecznych. Na etapie inicjowania i planowania projektu uczniowie poznają, jak poprawnie zdefiniować cele projektu, jak wyróżnić zadania i określić role w projekcie, a także jak stworzyć prosty harmonogram i budżet projektowy. Na etapie realizowania projektu uwaga uczniów zostaje skupiona na konieczności wprowadzania zmian do wcześniej zaplanowanych prac, natomiast etap zamknięcia ma umożliwić zdobycie kompetencji umiejętnego raportowania, analizowania powstałych problemów i definiowania ryzyk. Wprowadzenie takich zagadnień oraz zdobywanie przez uczniów takich kompetencji w trakcie realizacji przedmiotu biznes i zarządzanie na początkowym etapie nauczania jest istotne, ponieważ stanowią one podstawę do realizowania kolejnych treści w formie projektów, które uczniowie realizują w zespołach.

Istotą trzeciej części (gospodarka rynkowa) jest przybliżenie uczniom mechanizmów funkcjonowania gospodarki rynkowej i powiązań między jej podmiotami, a także poznanie

przez uczniów roli państwa w procesach gospodarczych. Ma to na celu nabycie przez ucznia umiejętności samodzielnego obserwowania zjawisk zachodzących w gospodarce i wyciągania na tej podstawie wniosków dotyczących własnej przyszłości. W ramach tego obszaru uczniowie wzmacniają swoje kompetencje pozwalające oceniać wpływ podstawowych zjawisk ekonomicznych i dokonywanych wyborów na ich osobistą sytuację (jako konsumentów) oraz sytuację innych podmiotów gospodarczych. Uczniowie zostają również zaznajomieni z prawami konsumenta i instytucjami chroniącymi konsumenta.

Celem czwartej części (finanse osobiste) jest przygotowanie uczniów do podejmowania odpowiedzialnych decyzji finansowych ze świadomością przyszłych konsekwencji, w tym związanych z nieodpowiedzialnym zadłużaniem się i niezabezpieczeniem środków finansowych na okres mniejszej aktywności zawodowej. Ten cel jest realizowany przez uświadomienie istnienia różnych postaw ludzi wobec pieniędzy, przyswojenie zasad racjonalnego prowadzenia budżetu gospodarstwa domowego, uświadomienie konieczności oszczędzania, w tym działania związanego z zabezpieczeniem finansowym w przyszłości, uwrażliwienie na ryzyko różnych form inwestowania oraz przez konkretne zalecenia związane z korzystaniem z określonych produktów finansowych i bardziej świadomym egzekwowaniem praw klienta usług finansowych.

W piątej części (osoba przedsiębiorcza na rynku pracy) uwaga uczniów koncentruje się na kształtowaniu i wzmacnianiu ich przyszłej pozycji na rynku pracy. W tym celu uczniowie analizują swoje kompetencje i porównują je z oczekiwaniami pracodawców oraz podejmują działania związane ze świadomym planowaniem swojej przyszłości (zarówno zawodowej, jak i edukacyjnej). W ramach realizacji tej części uczniowie rozwijają również kompetencje związane z aktywnym poszukiwaniem pracy.

W szóstej części (przedsiębiorstwo) uczniowie samodzielnie analizują zjawiska zachodzące w najbliższym otoczeniu, formułują na ich podstawie pomysły na własny biznes i przygotowują się do planowania własnej działalności gospodarczej, z uwzględnieniem aspektów finansowych, etyki i społecznej odpowiedzialności biznesu.

Dla realizacji poszczególnych części ważne jest kształtowanie umiejętności wyszukiwania, pozyskiwania, przetwarzania i analizy danych gospodarczych z różnych źródeł i prowadzenia prostych badań rynkowych w celu weryfikacji atrakcyjności pomysłów na przedsięwzięcie biznesowe lub społeczne.

W przedmiocie biznes i zarządzanie przeważają wymagania szczegółowe związane z kształtowaniem konkretnych umiejętności i wykorzystywaniem wiedzy w sposób praktyczny. Z tego powodu realizacja powyższych celów i treści wymaga korzystania w procesie kształcenia z nowoczesnych metod nauczania i materiałów edukacyjnych wykorzystujących nowe technologie i narzędzia cyfrowe.

Zalecane formy pracy, metody i techniki kształcenia to:

- 1) praca zespołowa;
- 2) realizacja zadań metodą projektów;
- 3) wykorzystanie studiów przypadków biznesowych (*case studies*);
- 4) analiza rzeczywistych doświadczeń firm polskich i zagranicznych;
- 5) symulacje biznesowe;
- 6) dyskusje;
- 7) symulacje inwestycyjne;
- 8) prezentacje pomysłów na przedsięwzięcie biznesowe lub społeczne oraz obrona proponowanych rozwiązań;
- 9) wizyty studyjne i wywiady z potencjalnymi odbiorcami, przedsiębiorcami, klientami;
- 10) elementy grywalizacji.

Każda z powyższych form, metod i technik powinna służyć odzwierciedlaniu rzeczywistości społeczno-gospodarczej w sposób odpowiadający możliwościom poznawczym uczniów.

GEOGRAFIA

Cele kształcenia – wymagania ogólne

I. Wiedza geograficzna.

1. Poznawanie terminologii geograficznej.
2. Zaznajomienie z różnorodnymi źródłami i metodami pozyskiwania informacji geograficznej.
3. Poznanie zróżnicowania środowiska geograficznego, głównych zjawisk i procesów geograficznych oraz ich uwarunkowań i konsekwencji.
4. Poznanie podstawowych relacji między elementami przestrzeni geograficznej (przyrodniczej, społeczno-gospodarczej i kulturowej) w skali lokalnej, regionalnej, krajowej i globalnej.

5. Rozumienie prawidłowości w zakresie funkcjonowania środowiska geograficznego oraz wzajemnych zależności w systemie człowiek – przyroda.
6. Rozumienie zasad racjonalnego gospodarowania zasobami przyrody i zachowania dziedzictwa kulturowego.
7. Integrowanie wiedzy przyrodniczej, społecznej, ekonomicznej i humanistycznej.

II. Umiejętności i stosowanie wiedzy w praktyce.

1. Korzystanie z planów, map fizycznogeograficznych i społeczno-gospodarczych, fotografii, zdjęć lotniczych i satelitarnych, rysunków, wykresów, diagramów, danych statystycznych, tekstów źródłowych, technologii informacyjno-komunikacyjnych w celu zdobywania, przetwarzania i prezentowania informacji geograficznych.
2. Interpretowanie treści różnych map.
3. Identyfikowanie relacji między poszczególnymi elementami środowiska geograficznego (przyrodniczego, społeczno-gospodarczego i kulturowego).
4. Ocenianie zjawisk i procesów politycznych, społeczno-kulturowych oraz gospodarczych zachodzących w Polsce i w różnych regionach świata.
5. Dostrzeganie problemów w środowisku geograficznym i proponowanie ich rozwiązań.
6. Prognozowanie przemian zachodzących w środowisku przyrodniczym i społeczno-gospodarczym.
7. Wykorzystywanie zdobytej wiedzy i umiejętności geograficznych w życiu codziennym i zawodowym zgodnie z zasadami zrównoważonego rozwoju.

III. Kształtowanie postaw.

1. Rozwijanie zainteresowań geograficznych, budzenie ciekawości świata.
2. Podejmowanie refleksji nad pięknem i harmonią świata przyrody, krajobrazów przyrodniczych i kulturowych oraz osiągnięciami cywilizacyjnymi ludzkości.
3. Rozumienie potrzeby racjonalnego gospodarowania w środowisku geograficznym zgodnie z zasadami zrównoważonego rozwoju oraz konieczności rekultywacji i rewitalizacji obszarów zdegradowanych.
4. Przyjmowanie postawy patriotycznej, wspólnotowej i obywatelskiej.
5. Kształtowanie więzi emocjonalnych z najbliższym otoczeniem, regionem oraz krajem ojczystym.

6. Rozwijanie poczucia odpowiedzialności za stan środowiska geograficznego, kształtowanie ładu przestrzennego oraz przyszły rozwój społeczno-kulturowy i gospodarczy własnego regionu, Polski i świata.
7. Przełamywanie stereotypów i kształtowanie postaw solidarności, szacunku i empatii wobec Polaków oraz przedstawicieli innych narodów i społeczności.

Treści nauczania – wymagania szczegółowe

I. Źródła informacji geograficznych oraz metody prezentacji danych przestrzennych: obserwacje, pomiary, mapy, fotografie, zdjęcia satelitarne, dane liczbowe oraz graficzna i kartograficzna ich prezentacja. Uczeń:

- 1) przedstawia możliwości wykorzystywania różnych źródeł informacji geograficznej i ocenia ich przydatność;
- 2) czyta i interpretuje treści różnych map;
- 3) interpretuje dane liczbowe przedstawione w postaci tabel i wykresów.

II. Ziemia we Wszechświecie: Ziemia jako planeta, następstwa ruchów Ziemi, ciała niebieskie, Układ Słoneczny. Uczeń:

- 1) charakteryzuje Ziemię jako planetę Układu Słonecznego;
- 2) podaje cechy ruchów Ziemi i charakteryzuje ich następstwa;
- 3) na podstawie zdjęć i innych materiałów źródłowych przedstawia i porównuje ciała niebieskie tworzące Układ Słoneczny.

III. Atmosfera: czynniki klimatotwórcze, ogólna cyrkulacja atmosferyczna, rozkład temperatury powietrza i opadów atmosferycznych, strefy klimatyczne i typy klimatów. Uczeń:

- 1) przedstawia czynniki klimatotwórcze decydujące o zróżnicowaniu klimatu na Ziemi;
- 2) omawia mechanizm cyrkulacji atmosferycznej;
- 3) wyjaśnia nierównomierny rozkład temperatury powietrza i opadów atmosferycznych na Ziemi;
- 4) wykazuje zróżnicowanie stref klimatycznych i typów klimatów na Ziemi na podstawie map.

IV. Hydrosfera: zasoby wód na Ziemi, prądy morskie, sieć rzeczna, lodowce. Uczeń:

- 1) wyjaśnia zróżnicowanie rodzajów i wielkości zasobów wód na Ziemi;
- 2) omawia układ powierzchniowych prądów morskich oraz przedstawia ich wpływ na życie i gospodarkę człowieka;

- 3) wyjaśnia zróżnicowanie sieci rzecznej na Ziemi;
- 4) podaje przykłady miejsc występowania lodowców na świecie i ocenia wpływ współczesnych zmian klimatycznych na ich zasięg.

V. Litosfera: związek budowy wnętrza Ziemi z tektoniką płyt litosfery, procesy wewnętrzne i zewnętrzne kształtujące powierzchnię Ziemi i ich skutki, skały. Uczeń:

- 1) wyjaśnia związek budowy wnętrza Ziemi z ruchem płyt litosfery;
- 2) wyjaśnia przebieg głównych procesów wewnętrznych prowadzących do urozmaicenia powierzchni Ziemi (ruchy górotwórcze, wulkanizm, trzęsienia ziemi);
- 3) charakteryzuje główne procesy zewnętrzne modelujące powierzchnię Ziemi (erozja, transport, akumulacja) oraz skutki rzeźbotwórczej działalności rzek, wiatru, lodowców górskich, lądolodu i mórz oraz wietrzenia;
- 4) rozpoznaje wybrane rodzaje skał oraz przedstawia przykłady ich gospodarczego zastosowania.

VI. Pedosfera i biosfera: typy gleb, strefowość roślinności. Uczeń:

- 1) wyróżnia cechy głównych typów gleb w Polsce oraz ocenia ich przydatność rolniczą;
- 2) wyjaśnia zależności między klimatem a występowaniem formacji roślinnych w układzie strefowym na Ziemi.

VII. Regionalne zróżnicowanie środowiska przyrodniczego Polski: podział na regiony fizycznogeograficzne, zasoby surowcowe, warunki klimatyczne, sieć wodna, formy ochrony przyrody. Uczeń:

- 1) wskazuje na mapie główne regiony fizycznogeograficzne Polski;
- 2) wskazuje na mapie rozmieszczenie głównych zasobów surowców mineralnych Polski oraz określa ich znaczenie gospodarcze;
- 3) charakteryzuje klimat Polski na podstawie map elementów klimatu i danych klimatycznych;
- 4) charakteryzuje sieć wodną Polski;
- 5) wyjaśnia przyczyny i skutki niedoboru wody w wybranych regionach Polski;
- 6) uzasadnia konieczność działań na rzecz ochrony środowiska przyrodniczego w Polsce oraz przedstawia różne formy ochrony przyrody w Polsce.

VIII. Podział polityczny i zróżnicowanie poziomu rozwoju społeczno-gospodarczego świata: mapa podziału politycznego, procesy integracyjne na świecie, konflikty zbrojne, podstawowe wskaźniki rozwoju. Uczeń:

- 1) posługuje się mapą podziału politycznego świata do analizy procesów społeczno-ekonomicznych;
- 2) przedstawia skutki procesów integracji politycznej i gospodarczej na świecie, ze szczególnym uwzględnieniem Unii Europejskiej;
- 3) wskazuje na mapie miejsca ważniejszych konfliktów zbrojnych w Europie i na Bliskim Wschodzie w XXI wieku;
- 4) analizuje zróżnicowanie przestrzenne państw świata według wskaźników rozwoju – PKB na jednego mieszkańca, wskaźnika rozwoju społecznego (HDI).

IX. Przemiany struktur demograficznych i społecznych oraz procesy osadnicze: rozmieszczenie i liczba ludności, przemiany demograficzne, migracje, zróżnicowanie narodowościowe i etniczne, procesy urbanizacji. Uczeń:

- 1) obszary koncentracji ludności i małej gęstości zaludnienia oraz określa czynniki i prawidłowości w zakresie rozmieszczenia ludności świata;
- 2) analizuje i wyjaśnia zmiany liczby ludności świata oraz przestrzenne zróżnicowanie wielkości wskaźników: urodzeń, zgonów i przyrostu naturalnego;
- 3) wykazuje znaczenie struktury wieku i wykształcenia ludności w rozwoju gospodarczym państw;
- 4) omawia przyczyny procesu starzenia się ludności oraz zróżnicowanie tego procesu na świecie;
- 5) charakteryzuje główne kierunki, przyczyny i konsekwencje migracji ludności na świecie;
- 6) charakteryzuje strukturę narodowościową ludności świata i Polski, zróżnicowanie etniczne w wybranych regionach świata oraz uzasadnia potrzebę przeciwdziałania dyskryminacji rasowej, ksenofobii i pokrewnym formom nietolerancji na świecie;
- 7) określa główne przyczyny i skutki urbanizacji oraz analizuje zróżnicowanie wskaźnika urbanizacji na świecie i w Polsce.

X. Uwarunkowania rozwoju gospodarki światowej: rola poszczególnych sektorów gospodarki w rozwoju cywilizacyjnym, procesy globalizacji, gospodarka oparta na wiedzy, społeczeństwo informacyjne. Uczeń:

- 1) wyjaśnia przyczyny zmiany roli sektorów gospodarki (rolnictwa, przemysłu i usług) w rozwoju cywilizacyjnym dla wybranych krajów świata, w tym Polski;
- 2) charakteryzuje przejawy procesów globalizacji w aspekcie gospodarczym, społecznym i politycznym, dyskutuje na temat skutków tego procesu dla Polski i podaje ich przykłady na podstawie własnych obserwacji;
- 3) wnioskuje na podstawie dostarczonych informacji o kierunkach rozwoju gospodarczego Polski;
- 4) dyskutuje na temat problemów rynku pracy w Polsce;
- 5) charakteryzuje główne cechy gospodarki opartej na wiedzy oraz społeczeństwa informacyjnego;
- 6) uzasadnia znaczenie kapitału ludzkiego w rozwoju gospodarczym;
- 7) poddaje refleksji problem wpływu konsumpcjonizmu, pracoholizmu i presji gospodarczej związanej z maksymalizacją zysków na zdrowie i życie człowieka oraz jego więzi rodzinne.

XI. Rolnictwo, leśnictwo i rybactwo: czynniki rozwoju rolnictwa, obszary upraw i chów zwierząt, leśnictwo, rybactwo (morskie i śródlądowe, akwakultura). Uczeń:

- 1) wyjaśnia wpływ czynników przyrodniczych i pozaprzyrodniczych na rozwój rolnictwa na świecie;
- 2) wyjaśnia na podstawie map zasięg geograficzny głównych upraw i chowu zwierząt na świecie;
- 3) wyjaśnia zróżnicowanie przestrzenne wskaźnika lesistości na świecie i w Polsce oraz uzasadnia konieczność racjonalnego gospodarowania zasobami leśnymi;
- 4) dyskutuje na temat możliwości wykorzystania zasobów biologicznych morza i wód śródlądowych, rozwoju akwakultury w kontekście zachowania równowagi ekosystemów wodnych.

XII. Przemysł i budownictwo: czynniki lokalizacji przemysłu, przemysł tradycyjny i zaawansowanych technologii, dezindustrializacja i reindustrializacja, struktura produkcji energii, rola budownictwa w gospodarce. Uczeń:

- 1) wyjaśnia wpływ czynników lokalizacji przemysłu na rozmieszczenie i rozwój wybranych jego działów;
- 2) porównuje cechy przemysłu tradycyjnego i przemysłu zaawansowanych technologii oraz analizuje gospodarcze i społeczne skutki rozwoju nowoczesnego przemysłu;

- 3) analizuje przebieg i konsekwencje procesów dezindustrializacji w wybranych państwach świata oraz uzasadnia rolę procesów reindustrializacji na świecie, ze szczególnym uwzględnieniem Europy i Polski;
- 4) charakteryzuje zmiany w strukturze zużycia energii, z uwzględnieniem podziału na źródła odnawialne i nieodnawialne, porównuje strukturę produkcji energii w Polsce ze strukturą w innych krajach oraz wyjaśnia wpływ struktury przemysłu i źródeł energii na środowisko przyrodnicze;
- 5) przedstawia rolę budownictwa w gospodarce Polski i podaje argumenty przemawiające za koniecznością dostosowania stylu budownictwa do danego krajobrazu.

XIII. Usługi: różnicowanie sektora usług, rola usług komunikacyjnych, edukacyjnych, finansowych i turystycznych w rozwoju społeczno-gospodarczym świata, rodzaje transportu, atrakcyjność regionów turystycznych świata. Uczeń:

- 1) charakteryzuje różnicowanie sektora usługowego w Polsce i innych wybranych krajach świata;
- 2) wyjaśnia znaczenie usług komunikacyjnych (transportu i łączności), edukacyjnych, finansowych i turystycznych w rozwoju społeczno-gospodarczym świata;
- 3) przedstawia zalety i wady różnych rodzajów transportu oraz charakteryzuje uwarunkowania ich rozwoju w Polsce;
- 4) na podstawie zebranych informacji, danych statystycznych i map formułuje wnioski dotyczące atrakcyjności wybranych regionów turystycznych świata.

XIV. Społeczeństwo i gospodarka Polski: rozmieszczenie ludności i struktura demograficzna, saldo migracji, struktura zatrudnienia i bezrobocie, urbanizacja, warunki rozwoju rolnictwa, restrukturyzacja przemysłu, sieć transportowa. Uczeń:

- 1) wyjaśnia rozmieszczenie ludności w Polsce;
- 2) analizuje strukturę demograficzną ludności Polski na podstawie danych liczbowych oraz piramidy wieku i płci oraz wyjaśnia zmiany liczby ludności, przyrostu naturalnego oraz rzeczywistego ludności Polski;
- 3) podaje przyczyny migracji wewnętrznych i zewnętrznych, główne kierunki emigracji Polaków;
- 4) wyjaśnia zmiany w strukturze zatrudnienia, podaje przyczyny bezrobocia i analizuje przestrzenne różnicowanie rynku pracy w Polsce;
- 5) omawia procesy urbanizacyjne, wiążąc je z przemianami społecznymi i gospodarczymi;

- 6) analizuje wpływ czynników przyrodniczych i pozaprzyrodniczych na rozwój i rozmieszczenie produkcji rolnej w Polsce;
- 7) podaje przyczyny i kierunki przemian strukturalnych w przemyśle Polski po 1989 r. oraz ocenia możliwości rozwoju przemysłu zaawansowanych technologii w Polsce;
- 8) analizuje przyczyny zmian i zróżnicowanie sieci transportu w Polsce.

XV. Zróżnicowanie społeczno-kulturowe Polski: poziom życia, zaangażowanie w działalność społeczną, ubóstwo i wykluczenie społeczne. Uczeń:

- 1) porównuje poziom życia ludności (w zakresie stanu środowiska, warunków mieszkaniowych, infrastruktury komunalnej, dostępu do kultury, oświaty i ochrony zdrowia) w wybranych regionach Polski;
- 2) dostrzega wartość partycypacji społecznej w działaniach na rzecz rozwoju lokalnego i regionalnego, w tym poprawy jakości życia;
- 3) analizuje dane dotyczące regionalnego zróżnicowania ubóstwa, wykazuje znaczenie solidarności społecznej oraz proponuje działania na rzecz ograniczania biedy i wykluczenia społecznego w Polsce.

XVI. Uwarunkowania przyrodnicze gospodarczej działalności człowieka na przykładzie wybranych obszarów: związki rolnictwa z klimatem, ukształtowaniem powierzchni, żyznością gleb i zasobami wodnymi, związek przemysłu i struktury towarowej handlu zagranicznego z zasobami surowców mineralnych, wpływ sposobów pokonywania przez człowieka przyrodniczych ograniczeń na zrównoważony rozwój obszarów. Uczeń:

- 1) wykazuje związki kierunków produkcji rolnej, w tym struktury upraw i chowu zwierząt, z klimatem, ukształtowaniem powierzchni, żyznością gleb i zasobami wodnymi;
- 2) wyjaśnia związki między występowaniem surowców mineralnych a kierunkami rozwoju przemysłu i strukturą towarową handlu zagranicznego;
- 3) prezentuje przykłady sposobów pokonywania przyrodniczych ograniczeń działalności gospodarczej człowieka i ocenia ich zgodność z zasadami zrównoważonego rozwoju.

XVII. Człowiek a środowisko geograficzne – konflikty interesów: wpływ działalności człowieka na atmosferę na przykładzie smogu, inwestycji hydrologicznych na środowisko geograficzne, rolnictwa i górnictwa na środowisko przyrodnicze, konflikt interesów człowiek – środowisko, działania proekologiczne. Uczeń:

- 1) wykazuje na przykładzie wybranych miejscowości wpływ działalności człowieka na powstawanie smogu, podaje przyczyny jego powstawania oraz proponuje sposoby zapobiegania jego występowaniu;
- 2) ocenia korzyści i negatywny wpływ wielkich inwestycji hydrologicznych na środowisko geograficzne;
- 3) analizuje na przykładach ze świata i z Polski wpływ działalności rolniczej, w tym monokultury rolnej, chemizacji i mechanizacji rolnictwa, melioracji i nadmiernego wypasu zwierząt, na środowisko przyrodnicze;
- 4) wyjaśnia wpływ górnictwa na środowisko przyrodnicze na przykładzie odkrywkowych i głębinowych kopalni w Polsce i na świecie oraz dostrzega konieczność rekultywacji terenów pogórnicznych;
- 5) analizuje przykłady degradacji krajobrazu kulturowego miast i terenów wiejskich oraz wyjaśnia rolę planowania przestrzennego w jego kształtowaniu i ochronie;
- 6) identyfikuje konflikty interesów w relacjach człowiek – środowisko oraz podaje przykłady proekologicznych rozwiązań w działalności rolniczej, przemysłowej i usługowej.

Warunki i sposób realizacji

Treści kształcenia – wymagania szczegółowe zostały podzielone na działy tematyczne oznaczone cyframi rzymskimi od I do XVII i są realizowane w klasach I–III w wymiarze 1 godziny tygodniowo w każdej klasie. Taki rozkład godzin w ramowym planie nauczania, determinuje szczegółowy rozkład treści nauczania.

Realizacja poszczególnych działów tematycznych w danej klasie (w nawiasie została podana orientacyjna liczba godzin, jaką należy przeznaczyć na realizację danego działu):

Klasa I: Działy I–VII (łącznie 26 godz.), w tym: dział I – 2 godz., dział II – 3 godz., dział III – 4 godz., dział IV – 4 godz., dział V – 5 godz., dział VI – 2 godz. i dział VII – 6 godz.

Klasa II: Działy VIII–XIII (łącznie 26 godz.), w tym: dział VIII – 4 godz., dział IX – 7 godz., dział X – 3 godz., dział XI – 4 godz., dział XII – 4 godz. i dział XIII – 4 godz.

Klasa III: Działy XIV–XVII (łącznie 26 godz.), w tym: dział XIV – 10 godz., dział XV – 6 godz., dział XVI – 4 godz. i dział XVII – 6 godz.

Przypisana liczba godzin stanowi 80 % ogólnej liczby godzin w danej klasie – przeznaczenie pozostałych 20 % należy do decyzji nauczyciela.

W klasie I uczniowie powinni rozszerzyć swoje umiejętności pracy z różnymi źródłami informacji geograficznej oraz doskonalić umiejętności ich interpretacji. Poszerzają także swoją wiedzę ze szkoły podstawowej o pragmatycznym zastosowaniu map w planowaniu przestrzennym, a także o interpretowaniu danych liczbowych przedstawianych w różnej formie, takiej jak tabele, wykresy, schematy, z którymi spotykają się w życiu codziennym, zwłaszcza w komunikacji społecznej. W tej klasie orientacji w szeroko pojętej przestrzeni służy także zapoznanie uczniów z podstawami wiedzy o Wszechświecie i Układzie Słonecznym (dział II). Poznaniu geograficznemu służy również usystematyzowana wiedza o poszczególnych sferach przyrodniczych Ziemi (działy III–VI). Uczniowie poznają podstawowe cechy tych sfer i genezę głównych zjawisk oraz procesów, które w nich zachodzą. Treści działu VII, odnoszące się do regionalnego zróżnicowania środowiska przyrodniczego Polski, nawiązują do wiedzy i umiejętności uczniów nabytych w szkole podstawowej. Kluczowym zadaniem kształcenia geograficznego jest poznanie zasobów środowiska przyrodniczego, najważniejszych zależności między elementami środowiska przyrodniczego kraju oraz zwrócenie uwagi na jego stan i potrzebę ochrony.

Realizowany w klasie II dział VIII dotyczący podziału politycznego i zróżnicowania poziomu rozwoju społeczno-gospodarczego świata, powinien koncentrować uwagę uczniów na współczesnych problemach integracyjnych i dezintegracyjnych, ze szczególnym uwzględnieniem współczesnych zagrożeń świata, takich jak: konflikty i nierówności społeczno-gospodarcze. Szczególnie w tym dziale nauczyciel powinien wykorzystywać w pracy na lekcji metodę dyskusji uczniów i kształtować zdolność zajmowania stanowiska wobec trudnych problemów świata oraz kształcić umiejętność uzasadniania prezentowanego stanowiska.

W klasie II najwięcej czasu zostało przeznaczone na realizację działu odnoszącego się do przemian struktur demograficznych i społecznych oraz procesów urbanizacyjnych na świecie (dział IX). Należy tu wykorzystać umiejętności uczniów w pracy z mapą fizycznogeograficzną i mapą podziału politycznego oraz innymi mapami tematycznymi w charakteryzowaniu i wyjaśnianiu rozmieszczenia ludności na świecie oraz przestrzennego zróżnicowania ruchu naturalnego ludności. Istotnym elementem kształcenia uczniów w zakresie demografii jest zwrócenie szczególnej uwagi na zachodzące na świecie tendencje zmian demograficznych, takie jak starzenie się demograficzne ludności i zmiany kierunków oraz natężenia migracji ludności, z uwzględnieniem aspektów wpływu tych procesów na życie społeczne i gospodarcze państw oraz regionów. Społecznie pożądanym celem edukacyjnym jest przełamywanie

stereotypów i kształtowanie postaw solidarności, szacunku i empatii wobec przedstawicieli innych narodów i społeczności, ich kultur i tradycji. Należy wykorzystać dojrzałość młodzieży na tym etapie kształcenia do prowadzenia dyskusji, odwoływania się do wiarygodnych doniesień medialnych o bieżących wydarzeniach społecznych na świecie. Rola nauczyciela jest tu istotna, gdyż z jednej strony powinien ułatwić uczniom orientację w wydarzeniach społecznych, ale także kształcić umiejętność obiektywnych ocen i kształtować otwarte postawy wobec innych narodów i społeczności. Z punktu widzenia przygotowania do wejścia na rynek pracy, istotnym jest przekazanie uczniom wiedzy o uwarunkowaniach rozwoju gospodarki i nowoczesnych trendach jej rozwoju (dział X). Uczniowie powinni poznać uwarunkowania rozwoju poszczególnych sektorów gospodarki na świecie i w Polsce oraz rozumieć podstawowe procesy gospodarcze charakteryzujące te sektory gospodarki (działy XI–XIII).

W klasie III najwięcej czasu zostało przeznaczone na treści dotyczące społeczeństwa i gospodarki Polski (dział XIV). Realizacja treści tego działu powinna odbywać się głównie poprzez analizę i wyjaśnianie zmian demograficznych, osadniczych oraz zjawisk i procesów zachodzących w gospodarce kraju. Uczeń powinien mieć możliwość zrozumienia uwarunkowań rozwoju gospodarczego Polski. Uczniowie powinni też odwoływać się do zdobytej wcześniej wiedzy o zjawiskach społecznych i gospodarczych świata w celu tworzenia wyobrażeń o skali i poziomie rozwoju społeczno-gospodarczego Polski na tle innych krajów świata. Kontynuacją treści odnoszących się do Polski jest dział dotyczący zróżnicowania społeczno-kulturowego kraju ojczystego (dział XV). Realizacja treści tego działu powinna służyć m.in. uwrażliwieniu ucznia na problemy społeczne, związane z istnieniem różnic w poziomie życia, powstawaniem obszarów biedy, wykluczeniem społecznym. Ważne jest przy tym kształtowanie postaw i realizacja celów wychowawczych takich jak: ukazanie znaczenia solidarności społecznej, potrzeby zaangażowania i partycypacji społecznej. W klasie III uczniowie poznają także wzajemne relacje człowiek – środowisko (działy XVI i XVII). Dział dotyczący wpływu środowiska przyrodniczego na gospodarczą działalność człowieka na przykładzie wybranych obszarów ukazać powinien zarówno przyrodnicze ograniczenia gospodarczej działalności człowieka, jak i sposoby pokonywania przez człowieka tych ograniczeń zgodnie z zasadami zrównoważonego rozwoju. W dziale XVII należy tworzyć wyobrażenia uczniów o skutkach działalności gospodarczej człowieka, odwołując się do przykładów konkretnych obiektów gospodarczych funkcjonujących na świecie i w Polsce. Skutecznym sposobem tworzenia tych wyobrażeń mogą być modele przyczynowo-skutkowe ilustrujące relacje człowiek – środowisko przyrodnicze. Obok identyfikacji przyczyn i skutków

działalności gospodarczej człowieka, istotne jest także poszukiwanie proekologicznych sposobów ich rozwiązywania. Głównym celem realizacji treści działów XVI i XVII jest uświadomienie uczniom, przed podjęciem pracy zawodowej, realnych interakcji zachodzących w środowisku geograficznym.

BIOLOGIA

Cele kształcenia – wymagania ogólne

I. Pogłębianie wiedzy z zakresu budowy i funkcjonowania organizmu człowieka. Uczeń:

- 1) wyjaśnia zjawiska i procesy biologiczne zachodzące w organizmie człowieka;
- 2) wykazuje związki między strukturą a funkcją na różnych poziomach złożoności organizmu;
- 3) objaśnia funkcjonowanie organizmu człowieka na poszczególnych etapach ontogenezy.

II. Pogłębianie znajomości uwarunkowań zdrowia człowieka. Uczeń:

- 1) planuje działania prozdrowotne;
- 2) rozumie znaczenie badań profilaktycznych i rozpoznaje sytuacje wymagające konsultacji lekarskiej;
- 3) rozumie znaczenie poradnictwa genetycznego i transplantologii;
- 4) dostrzega znaczenie osiągnięć współczesnej nauki w profilaktyce zdrowia;
- 5) rozumie zagrożenia wynikające ze stosowania środków dopingujących i psychoaktywnych.

III. Doskonalenie umiejętności planowania i przeprowadzania obserwacji i doświadczeń oraz wnioskowania w oparciu o wyniki badań. Uczeń:

- 1) określa problem badawczy, formułuje hipotezy, planuje i przeprowadza oraz dokumentuje obserwacje i proste doświadczenia biologiczne;
- 2) określa warunki doświadczenia, rozróżnia próbę kontrolną i badawczą;
- 3) opracowuje, analizuje i interpretuje wyniki badań oraz formułuje wnioski;
- 4) przeprowadza celowe obserwacje mikroskopowe i makroskopowe.

IV. Posługiwanie się informacjami pochodzącymi z analizy materiałów źródłowych.
Uczeń:

- 1) wykorzystuje różnorodne źródła i metody pozyskiwania informacji;
- 2) odczytuje, analizuje, interpretuje i przetwarza informacje tekstowe, graficzne, liczbowe;
- 3) odróżnia fakty od opinii;
- 4) objaśnia i komentuje informacje, posługując się terminologią biologiczną;
- 5) odnosi się krytycznie do informacji pozyskanych z różnych źródeł, w tym internetowych.

V. Rozumowanie i zastosowanie nabytej wiedzy do rozwiązywania problemów biologicznych. Uczeń:

- 1) interpretuje informacje i wyjaśnia związki przyczynowo-skutkowe między procesami i zjawiskami, formułuje wnioski;
- 2) przedstawia opinie i argumenty związane z omawianymi zagadnieniami biologicznymi;
- 3) wyjaśnia zależności między organizmami oraz między organizmem a środowiskiem;
- 4) wykazuje, że różnorodność organizmów jest wynikiem procesów ewolucyjnych.

VI. Rozwijanie postawy szacunku wobec przyrody i środowiska. Uczeń:

- 1) objaśnia zasadność ochrony przyrody;
- 2) prezentuje postawę szacunku wobec wszystkich istot żywych oraz odpowiedzialnego i świadomego korzystania z dóbr przyrody;
- 3) rozumie zasady zrównoważonego rozwoju;
- 4) wskazuje współczesne zagrożenia dla przyrody i różnorodności biologicznej, w tym wynikające z antropogenicznej zmiany klimatu.

Treści nauczania – wymagania szczegółowe

I. Chemizm życia.

1. Składniki nieorganiczne. Uczeń:
 - 1) przedstawia znaczenie biologiczne makroelementów, w tym pierwiastków biogennych;
 - 2) przedstawia znaczenie biologiczne wybranych mikroelementów (Fe, I, F);
 - 3) wyjaśnia rolę wody w życiu organizmów w oparciu o jej właściwości fizyczne i chemiczne.
2. Składniki organiczne. Uczeń:
 - 1) rozróżnia monosacharydy (glukoza, fruktoza, galaktoza, ryboza, deoksyryboza), disacharydy (sacharoza, laktoza, maltoza), polisacharydy (skrobia, glikogen,

celuloza) i określa znaczenie biologiczne węglowodanów; planuje i przeprowadza doświadczenie wykazujące obecność skrobi w materiale biologicznym;

- 2) rozróżnia białka proste i złożone; przedstawia wpływ czynników fizycznych i chemicznych na białko (zjawisko koagulacji i denaturacji); określa biologiczne znaczenie białek (kolagen, keratyna, hemoglobina, mioglobina); przeprowadza obserwacje wpływu wybranych czynników fizycznych i chemicznych na białko;
- 3) rozróżnia lipidy proste i złożone, przedstawia właściwości lipidów oraz określa ich znaczenie biologiczne;
- 4) przedstawia strukturę cząsteczek DNA i RNA; określa ich znaczenie biologiczne.

II. Komórka. Uczeń:

- 1) rozpoznaje, pod mikroskopem, na mikrografii, rysunku lub na schemacie, elementy budowy komórki eukariotycznej;
- 2) przedstawia budowę i funkcje błony biologicznej i jądra komórkowego; przedstawia funkcję rybosomów i mitochondriów;
- 3) przedstawia organizację materiału genetycznego w jądrze komórkowym;
- 4) określa znaczenie podziałów komórkowych w rozmnażaniu i funkcjonowaniu organizmu człowieka.

III. Energia i metabolizm. Uczeń:

- 1) przedstawia charakterystyczne cechy budowy i rolę enzymów;
- 2) przedstawia wpływ czynników fizycznych i chemicznych na aktywność enzymu; planuje i przeprowadza doświadczenie badające wpływ temperatury na aktywność wybranych enzymów (katalaza);
- 3) wyróżnia substraty i produkty oddychania komórkowego; przedstawia znaczenie oddychania komórkowego w pozyskiwaniu energii użytecznej biologicznie;
- 4) wyróżnia substraty i produkty fermentacji mleczanowej oraz określa warunki jej przebiegu.

IV. Budowa i fizjologia człowieka.

1. Podstawowe zasady budowy i funkcjonowania organizmu człowieka. Uczeń:

- 1) rozpoznaje na preparacie mikroskopowym, na schemacie, mikrografii, na podstawie opisu, tkanki organizmu człowieka i określa ich funkcje;
- 2) przedstawia powiązania funkcjonalne między narządami w obrębie układu;

- 3) przedstawia powiązania funkcjonalne między układami narządów w obrębie organizmu;
 - 4) przedstawia procesy warunkujące homeostazę (termoregulacja, osmoregulacja, ciśnienie krwi).
2. Odżywianie się. Uczeń:
- 1) przedstawia rolę nieorganicznych i organicznych składników pokarmowych w odżywianiu, w szczególności białek pełnowartościowych i niepełnowartościowych, NNKT, błonnika, witamin;
 - 2) przedstawia związek budowy odcinków przewodu pokarmowego z pełnioną przez nie funkcją;
 - 3) przedstawia rolę wydzielin gruczołów i komórek gruczołowych w obróbce pokarmu;
 - 4) przedstawia proces trawienia poszczególnych składników pokarmowych w przewodzie pokarmowym człowieka; planuje i przeprowadza doświadczenie sprawdzające warunki trawienia skrobi;
 - 5) przedstawia wpływ mikrobiomu na funkcjonowanie organizmu człowieka;
 - 6) przedstawia proces wchłaniania poszczególnych produktów trawienia składników pokarmowych w przewodzie pokarmowym;
 - 7) przedstawia rolę wątroby w przemianach substancji wchłoniętych w przewodzie pokarmowym;
 - 8) przedstawia zasady racjonalnego żywienia;
 - 9) przedstawia zaburzenia odżywiania (anoreksja, bulimia) i przewiduje ich skutki zdrowotne;
 - 10) podaje przyczyny otyłości oraz sposoby jej profilaktyki;
 - 11) przedstawia znaczenie badań diagnostycznych (gastroskopia, kolonoskopia, USG) w profilaktyce chorób układu pokarmowego, w tym raka żołądka, raka jelita grubego.
3. Odporność. Uczeń:
- 1) rozróżnia odporność wrodzoną (nieswoistą) i nabytą (swoistą); opisuje sposoby nabywania odporności swoistej (czynny i bierny);
 - 2) przedstawia narządy i komórki układu odpornościowego;
 - 3) wyjaśnia, na czym polega zgodność tkankowa, i przedstawia jej znaczenie w transplantologii;
 - 4) wyjaśnia istotę konfliktu serologicznego;

- 5) analizuje zaburzenia funkcjonowania układu odpornościowego (nadmierna i osłabiona odpowiedź immunologiczna) oraz podaje sytuacje wymagające immunosupresji (przeszczepy, alergię, choroby autoimmunologiczne).
4. Wymiana gazowa i krążenie. Uczeń:
- 1) wykazuje związek między budową a funkcją elementów układu oddechowego człowieka;
 - 2) wyjaśnia mechanizm wentylacji płuc;
 - 3) opisuje wymianę gazową w tkankach i płucach;
 - 4) analizuje wpływ czynników zewnętrznych na funkcjonowanie układu oddechowego (tlenek węgla, pyłowe zanieczyszczenie powietrza, dym tytoniowy, smog);
 - 5) przedstawia znaczenie badań diagnostycznych w profilaktyce chorób układu oddechowego (RTG klatki piersiowej);
 - 6) przedstawia rolę krwi w transporcie gazów oddechowych;
 - 7) wykazuje związek między budową a funkcją naczyń krwionośnych;
 - 8) przedstawia budowę serca oraz krążenie krwi w obiegu płucnym i ustrojowym;
 - 9) przedstawia automatyzm pracy serca;
 - 10) wykazuje związek między stylem życia i chorobami układu krążenia (miażdżyca, zawał mięśnia sercowego, choroba wieńcowa serca, nadciśnienie tętnicze, udar, żylaki); przedstawia znaczenie badań diagnostycznych w profilaktyce chorób układu krążenia (EKG, pomiar ciśnienia tętniczego);
 - 11) przedstawia funkcje elementów układu limfatycznego i rolę limfy.
5. Wydalanie i osmoregulacja. Uczeń:
- 1) przedstawia związek między budową a funkcją narządów układu moczowego;
 - 2) przedstawia istotę procesu wydalania oraz wymienia substancje, które są wydalane z organizmu;
 - 3) przedstawia proces tworzenia moczu oraz wyjaśnia znaczenie regulacji hormonalnej w tym procesie;
 - 4) analizuje znaczenie badań diagnostycznych w profilaktyce chorób układu moczowego (badanie ogólne moczu);
 - 5) przedstawia dializę jako metodę postępowania medycznego przy niewydolności nerek.
6. Regulacja hormonalna. Uczeń:
- 1) podaje lokalizacje gruczołów dokrewnych i wymienia nazwy hormonów przez nie produkowanych;

- 2) wyjaśnia mechanizm sprzężenia zwrotnego ujemnego na osi podwzgórze – przysadka – gruczoł na przykładzie regulacji wydzielania hormonów tarczycy;
 - 3) przedstawia antagonistyczne działanie hormonów na przykładzie regulacji poziomu glukozy we krwi;
 - 4) wyjaśnia rolę hormonów w reakcji na stres;
 - 5) przedstawia rolę hormonów w regulacji wzrostu i tempa metabolizmu;
 - 6) określa skutki niedoczynności i nadczynności tarczycy.
7. Regulacja nerwowa. Uczeń:
- 1) wyjaśnia istotę powstawania i przewodzenia impulsu nerwowego;
 - 2) przedstawia działanie synapsy chemicznej;
 - 3) przedstawia drogę impulsu nerwowego w łuku odruchowym;
 - 4) porównuje rodzaje odruchów i przedstawia rolę odruchów warunkowych w procesie uczenia się;
 - 5) przedstawia budowę i funkcje mózgu, rdzenia kręgowego i nerwów;
 - 6) przedstawia rolę autonomicznego układu nerwowego w utrzymaniu homeostazy;
 - 7) wyróżnia rodzaje receptorów ze względu na rodzaj odbieranego bodźca;
 - 8) przedstawia budowę oraz działanie oka i ucha; omawia podstawowe zasady higieny wzroku i słuchu;
 - 9) przedstawia budowę i rolę zmysłu smaku i węchu;
 - 10) wykazuje biologiczne znaczenie snu;
 - 11) określa wpływ substancji psychoaktywnych, w tym dopalaczy, na funkcjonowanie organizmu;
 - 12) przedstawia wybrane choroby układu nerwowego (depresja, choroba Alzheimera, choroba Parkinsona) oraz znaczenie ich wczesnej diagnostyki dla ograniczenia społecznych skutków tych chorób.
8. Poruszanie się. Uczeń:
- 1) rozpoznaje (na modelu, schemacie, rysunku) rodzaje połączeń kości i określa ich funkcje;
 - 2) rozpoznaje (na modelu, schemacie, rysunku) kości szkieletu osiowego, obręczy i kończyn;
 - 3) opisuje współdziałanie mięśni, ścięgien, stawów i kości w ruchu;
 - 4) przedstawia budowę mięśnia szkieletowego;
 - 5) podaje źródła energii niezbędnej do pracy mięśni;
 - 6) przedstawia antagonizm i współdziałanie mięśni w wykonywaniu ruchów;

- 7) wyjaśnia wpływ odżywiania się (w tym suplementacji) i aktywności fizycznej na rozwój oraz stan kości i mięśni człowieka;
 - 8) przedstawia wpływ substancji stosowanych w dopingu na organizm człowieka.
9. Skóra i termoregulacja. Uczeń:
- 1) wykazuje związek między budową a funkcją skóry;
 - 2) przedstawia rolę skóry w syntezie prowitaminy D; określa związek między nadmierną ekspozycją na promieniowanie UV a procesem starzenia się skóry oraz zwiększonym ryzykiem wystąpienia chorób i zmian skórnych.
10. Rozmnażanie i rozwój. Uczeń:
- 1) przedstawia budowę i funkcje narządów układu rozrodczego męskiego i żeńskiego;
 - 2) analizuje na podstawie schematu przebieg cyklu menstruacyjnego, z uwzględnieniem działania hormonów przysadkowych i jajnikowych w jego regulacji;
 - 3) przedstawia rolę syntetycznych hormonów (progesteronu i estrogenów) w regulacji cyklu menstruacyjnego;
 - 4) przedstawia przebieg ciąży, z uwzględnieniem funkcji łożyska i błon płodowych; analizuje wpływ czynników wewnętrznych i zewnętrznych na przebieg ciąży; wyjaśnia istotę i znaczenie badań prenatalnych;
 - 5) przedstawia wybrane choroby układu rozrodczego (rak szyjki macicy, rak jądra, rak jajnika, przerost gruczołu krokowego) oraz znaczenie ich wczesnej diagnostyki;
 - 6) przedstawia wybrane choroby przenoszone drogą płciową (kiła, rzeżączka, chlamydia, rzęsistkowica, zakażenia HPV, grzybice narządów płciowych) oraz sposoby ich profilaktyki;
 - 7) przedstawia etapy ontogenezy, uwzględniając skutki wydłużającego się okresu starości.

V. Genetyka. Uczeń:

- 1) wyjaśnia pojęcie genu;
- 2) rozróżnia kod genetyczny od informacji genetycznej; przedstawia cechy kodu genetycznego;
- 3) opisuje przebieg ekspresji informacji genetycznej; przedstawia istotę regulacji ekspresji genów;
- 4) zapisuje i analizuje krzyżówki (w tym krzyżówki testowe) oraz określa prawdopodobieństwo wystąpienia określonych genotypów i fenotypów oraz stosunek

fenotypowy w pokoleniach potomnych, w tym cech warunkowanych przez allele wielokrotne;

- 5) przedstawia dziedziczenie jednogenowe i dwugenowe (dominacja pełna, dominacja niepełna, kodominacja);
- 6) przedstawia determinację płci u człowieka oraz dziedziczenie płci i cech sprzężonych z płcią;
- 7) analizuje rodowody i na ich podstawie ustala sposób dziedziczenia danej cechy.

VI. Zmienność i ewolucja organizmów. Uczeń:

- 1) opisuje zmienność jako różnorodność fenotypową osobników w populacji;
- 2) przedstawia typy zmienności genetycznej (rekombinacyjna i mutacyjna);
- 3) przedstawia źródła zmienności rekombinacyjnej;
- 4) określa przyczyny i skutki mutacji genowych oraz aberracji chromosomowych;
- 5) określa, na podstawie analizy rodowodu lub kariotypu, podłoże genetyczne chorób człowieka (płásawica Huntingtona, hemofilia, zespół Downa);
- 6) przedstawia transformację nowotworową komórek jako następstwo uszkodzenia genów;
- 7) przedstawia podstawowe źródła wiedzy o mechanizmach i przebiegu ewolucji;
- 8) wyjaśnia mechanizm działania doboru naturalnego; wykazuje, że dzięki doborowi naturalnemu organizmy zyskują nowe cechy adaptacyjne; wyjaśnia, dlaczego mimo działania doboru naturalnego w populacji ludzkiej utrzymują się allele warunkujące choroby genetyczne;
- 9) przedstawia gatunek jako izolowaną pulę genową;
- 10) przedstawia istotę mechanizmów powstawania gatunków;
- 11) przedstawia podobieństwa między człowiekiem i innymi naczelnymi;
- 12) przedstawia cechy odróżniające człowieka od małych człękkształtnych.

VII. Biotechnologia. Uczeń:

- 1) rozróżnia biotechnologię tradycyjną i molekularną;
- 2) przedstawia współczesne zastosowania metod biotechnologii tradycyjnej w przemyśle farmaceutycznym, spożywczym, rolnictwie, biodegradacji i oczyszczaniu ścieków;
- 3) wyjaśnia, czym jest organizm transgeniczny i GMO;
- 4) przedstawia potencjalne korzyści i zagrożenia wynikające z zastosowania organizmów modyfikowanych genetycznie w rolnictwie, przemyśle, medycynie i badaniach

naukowych; podaje przykłady produktów otrzymanych z wykorzystaniem modyfikowanych genetycznie organizmów;

- 5) przedstawia sytuacje, w których zasadne jest korzystanie z poradnictwa genetycznego;
- 6) przedstawia ogólną zasadę działania terapii genowej;
- 7) przedstawia szanse i zagrożenia wynikające z zastosowań biotechnologii molekularnej;
- 8) dyskutuje o problemach społecznych i etycznych związanych z rozwojem biotechnologii molekularnej oraz formułuje własne opinie w tym zakresie.

VIII. Ekologia. Uczeń:

- 1) rozróżnia czynniki biotyczne i abiotyczne oddziałujące na organizmy;
- 2) przedstawia elementy niszy ekologicznej organizmu; rozróżnia niszę ekologiczną od siedliska;
- 3) wyjaśnia, czym jest tolerancja ekologiczna;
- 4) wykazuje znaczenie organizmów o wąskim zakresie tolerancji ekologicznej w bioindykacji;
- 5) charakteryzuje populację, określając jej cechy (liczebność, zagęszczenie, struktura przestrzenna, wiekowa i płciowa); dokonuje obserwacji cech populacji wybranego gatunku;
- 6) wyjaśnia znaczenie zależności nieantagonistycznych (mutualizm obligatoryjny i fakultatywny, komensalizm) w ekosystemie i podaje ich przykłady;
- 7) przedstawia skutki konkurencji wewnątrzgatunkowej i międzygatunkowej;
- 8) przedstawia zmiany liczebności populacji w układzie zjadający i zjadany;
- 9) przedstawia adaptacje drapieżników, pasożytów i roślinożerców do zdobywania pokarmu;
- 10) przedstawia obronne adaptacje ofiar drapieżników, żywicieli pasożytów oraz zjadanych roślin;
- 11) określa zależności pokarmowe w ekosystemie, na podstawie analizy fragmentów sieci pokarmowych; przedstawia zależności pokarmowe w biocenozie w postaci łańcuchów pokarmowych;
- 12) przedstawia przepływ energii i obieg materii w ekosystemie.

IX. Różnorodność biologiczna, jej zagrożenia i ochrona. Uczeń:

- 1) przedstawia typy różnorodności biologicznej: genetyczną, gatunkową i ekosystemową;

- 2) wymienia główne czynniki geograficzne kształtujące różnorodność gatunkową i ekosystemową Ziemi (klimat, ukształtowanie powierzchni); podaje przykłady miejsc charakteryzujących się szczególnym bogactwem gatunkowym;
- 3) wyjaśnia związek między rozmieszczeniem biomów a warunkami klimatycznymi na kuli ziemskiej;
- 4) wykazuje wpływ działalności człowieka na różnorodność biologiczną;
- 5) wyjaśnia znaczenie restytucji i reintrodukcji gatunków dla zachowania różnorodności biologicznej; podaje przykłady restytuowanych gatunków;
- 6) uzasadnia konieczność stosowania różnych form ochrony przyrody, w tym Natura 2000;
- 7) uzasadnia konieczność współpracy międzynarodowej (CITES, Konwencja o Różnorodności Biologicznej, Agenda 21) dla ochrony różnorodności biologicznej;
- 8) przedstawia istotę zrównoważonego rozwoju.

Warunki i sposób realizacji

Nauczanie biologii w branżowej szkole I stopnia służy w szczególności pogłębieniu wiedzy dotyczącej organizmu człowieka, aby uczeń kończący edukację biologiczną był świadomy budowy i funkcji swojego organizmu. Ważna jest edukacja prozdrowotna, aby przygotować ucznia do podejmowania działań na rzecz ochrony zdrowia, zwłaszcza w odniesieniu do chorób cywilizacyjnych. Należy także zwrócić uwagę na fakt znacznego wydłużania się czasu życia człowieka. Uczeń powinien uzyskać przygotowanie do w pełni świadomego funkcjonowania w społeczeństwie oraz posiadać wiedzę pozwalającą na zrozumienie zjawisk zachodzących w środowisku życia człowieka, ze szczególnym uwzględnieniem potrzeby ochrony środowisk naturalnych.

Należy także rozwijać kompetencje krytycznego myślenia, zwłaszcza w kontekście szans i zagrożeń związanych z zastosowaniem biotechnologii molekularnej, dlatego należy stworzyć warunki do dyskusji na ten temat.

Uczeń kończący branżową szkołę I stopnia powinien odróżniać wiedzę potoczną od tej, potwierdzonej metodami naukowymi; powinien odróżniać fakty od opinii, umiejętnie korzystać z dóbr i osiągnięć współczesnych technologii, a przede wszystkim świadomie korzystać ze źródeł internetowych.

W nauczaniu treści z zakresu ekologii oraz różnorodności biologicznej, jej zagrożeń i ochrony należy brać pod uwagę uniwersalne i najważniejsze zasady funkcjonowania ekosystemów, uwzględniając współczesne problemy z zakresu ochrony różnorodności biologicznej w

aspekcie zrównoważonego rozwoju. Istotnym elementem edukacji przyrodniczej jest zilustrowanie praw ekologii i problemów ochrony różnorodności biologicznej obserwacjami prowadzonymi w terenie. Dobierając tematykę zajęć terenowych (np. w lasach, parkach narodowych, obszarach Natura 2000), należy zwrócić uwagę na poznane gatunki rodzime, a także na proces sukcesji, jako istotę występowania oraz ustępowania gatunku z przestrzeni przyrodniczej.

Należy rozwijać u uczniów umiejętność planowania i przeprowadzania doświadczeń i obserwacji oraz wnioskowania na ich podstawie. Ważne jest, aby doświadczenia i obserwacje były możliwe do wykonania w pracowni szkolnej lub w warunkach domowych, aby nie wymagały skomplikowanych urządzeń i drogich materiałów. Podczas planowania i przeprowadzania doświadczeń oraz obserwacji należy stworzyć warunki umożliwiające uczniom zadawanie pytań i konstruowanie odpowiedzi na zadane pytania. Przykłady doświadczeń i obserwacji zawarto w wymaganiach szczegółowych, ale w ramach rozwijania ciekawości poznawczej uczniów należy w miarę możliwości wykonywać inne doświadczenia lub obserwacje.

Zajęcia z biologii powinny być prowadzone we właściwie wyposażonej pracowni zapewniającej nowoczesne warunki kształcenia, indywidualizację procesu nauczania oraz bezpieczeństwo pracy. Istotne jest, aby w pracowni znajdował się sprzęt niezbędny do przeprowadzania wskazanych w podstawie programowej w zakresie przedmiotu biologia doświadczeń i obserwacji, tj. przyrządy pomiarowe, przyrządy optyczne, szkło laboratoryjne, szkiełka mikroskopowe, odczynniki chemiczne, środki czystości, środki ochrony (fartuchy i rękawice ochronne, apteczka). Ważne jest także wykorzystywanie podczas zajęć różnorodnych materiałów źródłowych zarówno w formie papierowej, jak i cyfrowej, np. z zasobów Zintegrowanej Platformy Edukacyjnej, w której każdy nauczyciel i uczeń ma własne konto.

CHEMIA

Cele kształcenia – wymagania ogólne

I. Pozyskiwanie, przetwarzanie i tworzenie informacji. Uczeń:

- 1) pozyskuje i przetwarza informacje z różnorodnych źródeł;
- 2) korzysta z technologii informacyjno-komunikacyjnych do wyszukiwania, przetwarzania, selekcji, agregacji, weryfikacji i wykorzystania danych;

- 3) odczytuje i interpretuje dane przedstawione za pomocą wykresów, tabel i schematów;
- 4) ocenia wiarygodność uzyskanych danych;
- 5) konstruuje wykresy, tabele i schematy na podstawie dostępnych informacji.

II. Rozumowanie i zastosowanie nabytej wiedzy do rozwiązywania problemów. Uczeń:

- 1) opisuje właściwości substancji i wyjaśnia przebieg prostych procesów chemicznych;
- 2) wskazuje na związek właściwości różnorodnych substancji z ich zastosowaniami i ich wpływem na środowisko naturalne;
- 3) respektuje podstawowe zasady ochrony środowiska;
- 4) wykorzystuje wiedzę i dostępne informacje do rozwiązywania problemów chemicznych;
- 5) stosuje poprawną terminologię chemiczną;
- 6) wykonuje proste obliczenia dotyczące praw chemicznych.

III. Opanowanie czynności praktycznych. Uczeń:

- 1) bezpiecznie posługuje się sprzętem laboratoryjnym i odczynnikami chemicznymi;
- 2) projektuje i przeprowadza doświadczenia chemiczne; rejestruje ich wyniki w różnej formie, formułuje obserwacje, wnioski oraz wyjaśnienia;
- 3) stawia hipotezy oraz proponuje sposoby ich weryfikacji;
- 4) przestrzega zasad bezpieczeństwa i higieny pracy.

Treści nauczania – wymagania szczegółowe

I. Metale i niemetale. Uczeń:

- 1) korzysta z układu okresowego, wskazuje położenie (numer grupy i okresu) w układzie okresowym metali i niemetałów; podaje liczbę atomową oraz masę atomową pierwiastka;
- 2) wyszukuje, porządkuje, porównuje i prezentuje informacje o właściwościach oraz zastosowaniach wybranych metali: miedzi, cynku, glinu, żelaza, cyny, chromu, srebra i złota oraz ich wybranych stopów: mosiądzu, brązu, duraluminium, stali, żeliwa, stopów cyny (odlewniczy, lutowniczy);
- 3) stosuje pojęcia: utleniacz, reduktor, utlenianie, redukcja; półogniwo, anoda, katoda, ogniwo galwaniczne; pisze i rysuje schemat ogniwa odwracalnego;
- 4) wyjaśnia przebieg korozji elektrochemicznej stali i żeliwa; wskazuje sposoby zapobiegania korozji;
- 5) wyszukuje, porządkuje, porównuje i prezentuje informacje o:
 - a) współczesnych źródłach prądu stałego (akumulator, bateria, ogniwo paliwowe),

- b) właściwościach i zastosowaniach wybranych niemetali: wodoru, tlenu, azotu, chloru, jodu, gazów szlachetnych;
- 6) wyjaśnia pojęcie alotropii pierwiastków; opisuje właściwości fizyczne i zastosowania odmian alotropowych węgla i tlenu.

II. Związki nieorganiczne i ich znaczenie. Uczeń:

- 1) na podstawie wzoru sumarycznego, opisu budowy lub właściwości fizykochemicznych klasyfikuje dany związek chemiczny do tlenków, wodorków, wodorotlenków, kwasów, soli, w tym hydratów;
- 2) na podstawie wzoru sumarycznego związku nieorganicznego pisze jego nazwę, na podstawie nazwy pisze jego wzór sumaryczny;
- 3) wnioskuje o charakterze chemicznym tlenku na podstawie wyników doświadczenia;
- 4) wyszukuje, porządkuje, porównuje i prezentuje informacje o:
 - a) właściwościach fizycznych i chemicznych oraz zastosowaniach wybranych tlenków (CaO, MgO, CO, CO₂, SiO₂, SO₂, SO₃),
 - b) właściwościach fizycznych i chemicznych oraz zastosowaniach wybranych wodorków (HCl, H₂S, NH₃),
 - c) właściwościach fizycznych i chemicznych oraz zastosowaniach wybranych wodorotlenków (NaOH, KOH, Mg(OH)₂, Ca(OH)₂); na podstawie tabeli rozpuszczalności wskazuje, które wodorotlenki są rozpuszczalne w wodzie,
 - d) właściwościach fizycznych i chemicznych oraz zastosowaniach wybranych kwasów (HCl, H₂SO₄, HNO₃, H₃PO₄),
 - e) zastosowaniach wybranych soli (Na₂SO₄, MgSO₄, NaCl, NaNO₃); na podstawie tabeli rozpuszczalności wskazuje sole, które są trudno i dobrze rozpuszczalne w wodzie,
 - f) skałach wapiennych (wapień, marmur, kreda); projektuje wykrycie skał wapiennych wśród innych skał i minerałów,
 - g) skałach gipsowych; wyjaśnia proces twardnienia zaprawy gipsowej;
- 5) przygotowuje roztwór nasycony w określonej temperaturze na podstawie danych uzyskanych z wykresu lub tabeli rozpuszczalności;
- 6) przygotowuje roztwór o określonym stężeniu procentowym.

III. Chemia gleby. Uczeń:

- 1) klasyfikuje związki chemiczne na elektrolity i nieelektrolity na podstawie wyników doświadczeń;
- 2) bada pH wodnych roztworów związków chemicznych za pomocą wskaźników lub pehametru;
- 3) projektuje i przeprowadza badanie kwasowości gleby;
- 4) tłumaczy, na czym polegają sorpcyjne właściwości gleby; planuje i przeprowadza badanie właściwości sorpcyjnych gleby; opisuje znaczenie tego zjawiska;
- 5) wyszukuje i prezentuje informacje na temat składu nawozów naturalnych i sztucznych, oraz klasyfikuje je pod kątem zawartości pierwiastków;
- 6) wyszukuje, porządkuje, porównuje i prezentuje informacje o:
 - a) rodzajach i źródłach zanieczyszczeń powietrza, wody, gleby oraz o sposobach ochrony środowiska naturalnego przed zanieczyszczeniem i degradacją;
 - b) sposobach pozyskiwania wody pitnej.

IV. Paliwa – obecnie i w przyszłości. Uczeń:

- 1) podaje nazwy systematyczne węglowodorów (alkanów, alkenów i alkinów – do 8 atomów węgla w cząsteczce) na podstawie wzorów strukturalnych lub półstrukturalnych (grupowych); rysuje wzory strukturalne, półstrukturalne (grupowe) węglowodorów na podstawie ich nazw;
- 2) określa tendencje zmian właściwości fizycznych (temperatura topnienia, temperatura wrzenia, rozpuszczalność w wodzie) w szeregach homologicznych węglowodorów; porównuje właściwości chemiczne węglowodorów należących do różnych szeregów homologicznych (reakcja spalania, substytucji, addycji, polimeryzacji);
- 3) wskazuje przykłady surowców mineralnych wykorzystywanych do uzyskiwania energii;
- 4) opisuje przebieg destylacji ropy naftowej i pirolizy węgla kamiennego; wymienia nazwy produktów tych procesów i ich zastosowania;
- 5) wyjaśnia pojęcie liczby oktanowej (LO) i podaje sposoby zwiększania LO benzyny; tłumaczy na czym polega kraking oraz reforming i uzasadnia konieczność prowadzenia tych procesów w przemyśle;
- 6) wyszukuje, porządkuje, porównuje i prezentuje informacje o właściwościach fizycznych i zastosowaniach konwencjonalnych (LPG, benzyna, olej napędowy) oraz alternatywnych źródeł energii (biopaliwa, wodór, energia jądrowa).

V. Chemia środków czystości. Uczeń:

- 1) rozróżnia układy homogeniczne i heterogeniczne; wymienia różnice we właściwościach roztworów właściwych, koloidów i zawiesin; opisuje sposób tworzenia się emulsji i ich zastosowania;
- 2) opisuje sposoby rozdzielania roztworów właściwych (ciał stałych w cieczach, cieczy w cieczach) na składniki;
- 3) projektuje i przeprowadza doświadczenie pozwalające rozdzielić mieszaninę niejednorodną (ciał stałych w cieczach) na składniki;
- 4) przedstawia budowę tłuszczów stałych i ciekłych (jako estrów glicerolu i długołańcuchowych kwasów tłuszczowych); wyszukuje, porządkuje, porównuje i prezentuje informacje o właściwościach oraz zastosowaniach tłuszczów;
- 5) wyjaśnia, w jaki sposób z glicerydów otrzymuje się kwasy tłuszczowe lub mydła;
- 6) porównuje rozpuszczalność substancji w rozpuszczalnikach polarnych (woda) i niepolarnych (benzyna); wskazuje cząsteczki i fragmenty cząsteczek, które są polarne, oraz te, które są niepolarne;
- 7) wyjaśnia, na czym polega proces usuwania brudu, i bada wpływ twardości wody na powstawanie związków trudno rozpuszczalnych;
- 8) wyszukuje, porządkuje, porównuje i prezentuje informacje o chemicznym składzie środków do mycia szkła, przetykania rur, czyszczenia metali i biżuterii w aspekcie zastosowań tych produktów; stosuje te środki, z uwzględnieniem zasad bezpieczeństwa.

VI. Chemia wspomaga nasze zdrowie. Chemia w kuchni. Uczeń:

- 1) na podstawie wzoru sumarycznego, półstrukturalnego (grupowego), opisu budowy lub właściwości fizykochemicznych klasyfikuje dany związek chemiczny do węglowodorów, związków jednofunkcyjnych (fluorowcopochodnych, alkoholi, aldehydów, kwasów karboksylowych, estrów), związków wielofunkcyjnych (aminokwasów, peptydów, białek, cukrów);
- 2) porównuje na wybranych przykładach właściwości fizyczne (stan skupienia, zapach, temperaturę wrzenia, rozpuszczalność w wodzie) jednofunkcyjnych pochodnych węglowodorów oraz ich zastosowania;
- 3) opisuje na wybranych przykładach właściwości fizyczne wielofunkcyjnych pochodnych węglowodorów oraz ich zastosowania;
- 4) wyszukuje, porządkuje, porównuje i prezentuje informacje:

- a) o właściwościach leczniczych i toksycznych substancji chemicznych (dawka, rozpuszczalność w wodzie, rozdrobnienie, sposób przenikania do organizmu), leków, nikotyny, etanolu,
 - b) na temat działania składników popularnych leków (węglą aktywowanego, kwasu acetylosalicylowego, środków neutralizujących nadmiar kwasów w żołądku),
 - c) na temat składników napojów dnia codziennego (kawa, herbata, mleko, woda mineralna, napoje typu cola) w aspekcie ich działania na organizm ludzki,
 - d) o procesach zachodzących podczas wyrabiania ciasta i pieczenia chleba, produkcji wina, otrzymywania kwaśnego mleka, jogurtów, serów;
 - e) o przyczynach psucia się żywności i proponuje sposoby zapobiegania temu procesowi; przedstawia znaczenie i konsekwencje stosowania dodatków do żywności w tym konserwantów;
- 5) przedstawia przebieg procesu utwardzania tłuszczów ciekłych.

VII. Chemia opakowań i odzieży. Uczeń:

- 1) porównuje procesy polimeryzacji i polikondensacji; wyszukuje, porządkuje, porównuje i prezentuje informacje o właściwościach tworzyw sztucznych (termoplasty i duroplasty), ich zastosowaniach oraz zagrożeniach związanych z gazami powstającymi w wyniku spalania PVC;
- 2) klasyfikuje włókna na naturalne (białkowe i celulozowe), sztuczne i syntetyczne; wyszukuje, porządkuje, porównuje i prezentuje informacje o zastosowaniach włókien;
- 3) projektuje doświadczenie pozwalające zidentyfikować włókna białkowe i celulozowe, sztuczne i syntetyczne;
- 4) podaje przykłady opakowań (celulozowych, szklanych, metalowych, z tworzyw sztucznych) stosowanych w życiu codziennym; opisuje ich wady i zalety;
- 5) uzasadnia potrzebę zagospodarowania odpadów pochodzących z różnych opakowań.

Warunki i sposób realizacji

Podstawa programowa w zakresie przedmiotu chemia ma układ spiralny, a zagadnienia wprowadzone w szkole podstawowej są na tym etapie rozwijane i uzupełniane o nowe treści. Podczas realizacji podstawy programowej w zakresie przedmiotu chemia powinno się rozwijać szczególnie te umiejętności, które są zgodne ze specyfiką danej branżowej szkoły I stopnia i stanowią podbudowę do kształcenia zawodowego. Pozostawia się nauczycielowi możliwość

realizacji wymagań szczegółowych w dowolnej kolejności, tak aby zapewnić najlepszą korelację z przedmiotami zawodowymi.

Dobór wiadomości i umiejętności wskazuje na konieczność łączenia wiedzy teoretycznej, zawodowej z doświadczalną. Treści nauczania opracowano tak, aby uczniowie mogli sami obserwować i badać właściwości substancji i zjawiska oraz przeprowadzać doświadczenia chemiczne, interpretować ich wyniki i formułować uogólnienia. Istotne jest również samodzielne wykorzystywanie i przetwarzanie informacji oraz kształtowanie nawyków ich krytycznej oceny. Nauczyciele mogą w doświadczeniach wykorzystywać substancje znane uczniom z życia codziennego (naturalne wskaźniki kwasowo-zasadowe, ocet, mąkę, cukier) oraz z przedmiotów zawodowych, pokazując w ten sposób obecność chemii w ich otoczeniu. Ważnym uzupełnieniem kształcenia mogą być również wycieczki w miejsca, w których wykorzystuje się procesy chemiczne na liniach produkcyjnych, w laboratoriach zakładowych (oczyszczalniach ścieków, stacjach uzdatniania wody, zakładach chemicznych, farmaceutycznych, laboratoriach kontroli jakości).

Istotną funkcję w nauczaniu chemii jako przedmiotu przyrodniczego pełni eksperyment chemiczny. Umożliwia on rozwijanie aktywności uczniów i kształtowanie samodzielności w działaniu. Dzięki samodzielnemu wykonywaniu doświadczeń lub ich aktywnej obserwacji, uczniowie poznają metody badawcze oraz sposoby opisu i prezentacji wyników. Aby edukacja w zakresie chemii była możliwie najbardziej skuteczna, należy zajęcia prowadzić w niezbyt licznych grupach (podział na grupy) w salach wyposażonych w niezbędne sprzęty i odczynniki chemiczne.

Zakres treści nauczania stwarza możliwości pracy metodą projektu edukacyjnego (szczególnie o charakterze badawczym związanym ściśle z profilem zawodowym danej szkoły), metodą eksperymentu chemicznego, w formie zajęć terenowych lub innymi metodami pobudzającymi aktywność poznawczą uczniów, co pozwoli im na pozyskiwanie i przetwarzanie informacji na różne sposoby i z różnych źródeł. Obserwowanie, wyciąganie wniosków, stawianie hipotez i ich weryfikacja mogą nauczyć uczniów krytycznego myślenia i łączenia wiedzy teoretycznej z praktyką zawodową. Może to pomóc w kształtowaniu właściwej postawy przyszłego pracownika, umiejącego weryfikować poprawność pozyskiwanych nowych informacji.

W pozyskiwaniu niezbędnych informacji, wykonywaniu obliczeń, interpretowaniu wyników, bardzo pomocnym narzędziem może okazać się komputer z celowo dobranym oprogramowaniem oraz dostępnymi w Internecie zasobami cyfrowymi. Korzystanie z zasobów cyfrowych to umiejętność ważna z punktu widzenia funkcjonowania we współczesnym

świecie. Również, w związku z ciągłym, dynamicznym rozwojem nauki i technologii, kształceniu chemicznemu powinno towarzyszyć rozwijanie kompetencji cyfrowych. W podstawie programowej w zakresie przedmiotu chemia wskazano wymagania związane z właściwościami i zastosowaniem substancji oraz procesów, a także ze zjawiskami chemicznymi zachodzącymi w środowisku, które mogą być realizowane z wykorzystaniem technologii informacyjnych. Treści nauczania opisane czasownikami operacyjnymi: wyszukuje, porządkuje, porównuje, prezentuje, – opisują umiejętności, które nie są związane z przyswajaniem wiadomości przez zapamiętywanie i nie powinny być egzekwowane jako wiedza faktograficzna.

Minimalny zestaw doświadczeń do wykonania samodzielnie przez uczniów lub w formie pokazu nauczycielskiego:

- 1) badanie właściwości fizycznych substancji tworzących kryształy jonowe, kowalencyjne, molekularne i metaliczne;
- 2) badanie wpływu różnych czynników: stężenia albo ciśnienia substratów, temperatury i stopnia rozdrobnienia substratów, na szybkość reakcji;
- 3) badanie efektu energetycznego reakcji chemicznej;
- 4) sporządzanie roztworów o określonym stężeniu procentowym;
- 5) rozdzielanie mieszaniny niejednorodnej i jednorodnej na składniki;
- 6) badanie odczynu oraz pH wodnych roztworów: kwasów, wodorotlenków i soli, gleby i środków spożywczych i myjąco-czyszczących;
- 7) badanie charakteru chemicznego wybranych tlenków, wodorotlenków, kwasów i soli;
- 8) otrzymywanie kwasów, wodorotlenków i soli różnymi metodami;
- 9) badanie aktywności chemicznej metali;
- 10) badanie właściwości metali (reakcje z tlenem, wodą, kwasami);
- 11) budowa i pomiar napięcia ogniwa galwanicznego;
- 12) obserwowanie korozji metali, badanie czynników wpływających na proces korozji;
- 13) odróżnianie skał wapiennych od innych skał i minerałów;
- 14) badanie reaktywności węglowodorów nasyconych i nienasyconych ze zwróceniem uwagi na różnice w ich właściwościach, spalanie, zachowanie wobec chlorowca, wodnego roztworu manganianu(VII) potasu;
- 15) badanie właściwości fizycznych i chemicznych wybranych pochodnych węglowodorów;
- 16) porównywanie mocy kwasów karboksylowych i nieorganicznych;
- 17) otrzymywanie mydeł;

- 18) identyfikacja tworzyw sztucznych; badanie i rozróżnianie włókien roślinnych, zwierzęcych i włókien syntetycznych.

FIZYKA

Cele kształcenia – wymagania ogólne

I. Wykorzystanie pojęć i wielkości fizycznych do opisu zjawisk oraz wskazywanie ich przykładów w otaczającej rzeczywistości.

II. Rozwiązywanie problemów z wykorzystaniem praw i zależności fizycznych.

III. Planowanie i przeprowadzanie obserwacji i doświadczeń oraz wnioskowanie na podstawie ich wyników.

IV. Posługiwanie się informacjami pochodzącymi z analizy materiałów źródłowych, w tym tekstów popularnonaukowych i źródeł internetowych, oraz ocenianie wiarygodności źródeł.

Treści nauczania – wymagania szczegółowe

I. Wymagania przekrojowe. Uczeń:

- 1) wyodrębnia z tekstów, tabel, diagramów lub wykresów, rysunków schematycznych lub blokowych informacje kluczowe dla opisywanego zjawiska bądź problemu; przedstawia te informacje w różnych postaciach;
- 2) wyodrębnia zjawisko z kontekstu, nazywa je oraz wskazuje czynniki istotne i nieistotne dla jego przebiegu;
- 3) przeprowadza wybrane obserwacje, pomiary i doświadczenia na podstawie ich opisów;
- 4) opisuje przebieg doświadczenia lub pokazu; wyróżnia kluczowe kroki i sposób postępowania oraz wskazuje rolę użytych przyrządów;
- 5) ilustruje prawa i zależności fizyczne z wykorzystaniem modelu fizycznego;
- 6) rozróżnia wielkości wektorowe i skalarne;
- 7) wyznacza średnią z kilku pomiarów jako końcowy wynik pomiaru powtarzalnego;
- 8) posługuje się pojęciem niepewności pomiarowej; zapisuje wynik pomiaru wraz z jego jednostką, oraz z uwzględnieniem informacji o niepewności;
- 9) przeprowadza obliczenia i zapisuje wynik zaokrąglony do zadanej liczby cyfr znaczących;

- 10) prowadzi obliczenia szacunkowe i poddaje analizie otrzymany wynik;
- 11) rozpoznaje zależność rosnącą bądź malejącą na podstawie danych z tabeli lub na podstawie wykresu; rozpoznaje proporcjonalność prostą na podstawie wykresu;
- 12) przestrzega zasad bezpieczeństwa podczas wykonywania obserwacji, pomiarów i doświadczeń;
- 13) przedstawia własnymi słowami główne tezy tekstu popularnonaukowego z dziedziny fizyki, biofizyki lub astronomii.

II. Mechanika i grawitacja. Uczeń:

- 1) rozróżnia ruchy postępowe i obrotowe;
- 2) posługuje się pojęciami położenie, tor i droga;
- 3) opisuje ruchy prostoliniowe jednostajne i zmienne; analizuje ruchy jednostajnie zmienne: przyspieszony oraz opóźniony;
- 4) stosuje zasady dynamiki do opisu zachowania się ciał;
- 5) opisuje ruch jednostajny po okręgu, posługując się pojęciami okresu, częstotliwości i prędkości wraz z ich jednostkami;
- 6) analizuje jakościowo przykłady ruchu jednostajnego po okręgu, posługując się pojęciem siły dośrodkowej;
- 7) rozróżnia opory ruchu (opory ośrodka i tarcie) oraz opisuje jakościowo ich wpływ na ruch ciał;
- 8) wyjaśnia zasadę działania dźwigni jednostronnej i dwustronnej oraz stosuje ją do obliczeń;
- 9) posługuje się pojęciami pracy mechanicznej, mocy, energii kinetycznej wraz z ich jednostkami;
- 10) omawia prawo powszechnego ciążenia;
- 11) wskazuje siłę grawitacji jako przyczynę spadania ciał;
- 12) oblicza pracę mechaniczną przy zmianie wysokości w pobliżu powierzchni Ziemi; posługuje się pojęciem energii potencjalnej grawitacji;
- 13) wyjaśnia wpływ siły grawitacji Słońca na ruch planet i siły grawitacji planet na ruch ich księżyców;
- 14) opisuje stan nieważkości oraz wskazuje przykłady jego występowania;
- 15) opisuje budowę Układu Słonecznego; wskazuje Słońce jako jedną z wielu gwiazd w Galaktyce oraz Galaktykę jako jedną z wielu galaktyk we Wszechświecie;
- 16) opisuje Wielki Wybuch jako początek znanego nam Wszechświata; zna przybliżony wiek Wszechświata;

17) doświadczalnie:

- a) demonstruje zachowanie ciał w układach poruszających się z przyspieszeniem,
- b) bada warunki równowagi dźwigni jednostronnej i dwustronnej.

III. Elektryczność i magnetyzm. Uczeń:

- 1) posługuje się pojęciami natężenia prądu elektrycznego, napięcia elektrycznego oraz oporu elektrycznego wraz z ich jednostkami;
- 2) opisuje zasadę dodawania napięć w układzie ogniów połączonych szeregowo;
- 3) stosuje do obliczeń proporcjonalność natężenia prądu do napięcia (prawo Ohma) dla przewodników;
- 4) opisuje sieć domową jako przykład obwodu rozgałęzionego; posługuje się I prawem Kirchhoffa;
- 5) posługuje się pojęciem pola magnetycznego; rysuje linie pola magnetycznego w pobliżu magnesów stałych i przewodników z prądem;
- 6) opisuje jakościowo oddziaływanie pola magnetycznego na przewodniki z prądem;
- 7) opisuje zjawisko indukcji elektromagnetycznej;
- 8) opisuje cechy prądu przemiennego;
- 9) doświadczalnie:
 - a) ilustruje I prawo Kirchhoffa,
 - b) bada zjawisko indukcji elektromagnetycznej w przypadku względnego ruchu magnesu i zwojnicy lub zmiany natężenia prądu w elektromagnesie.

IV. Ciepło. Uczeń:

- 1) odróżnia przekaz energii w formie pracy mechanicznej od przekazu energii w postaci ciepła między układami o różnych temperaturach;
- 2) stosuje zasadę zachowania energii do opisu zjawisk cieplnych i mechanicznych;
- 3) analizuje przepływ ciepła i wykonywaną pracę w silnikach cieplnych i chłodziarkach;
- 4) posługuje się pojęciem wartości energetycznej paliw i żywności;
- 5) doświadczalnie: demonstruje rozszerzalność cieplną gazów.

V. Fale. Uczeń:

- 1) opisuje rozchodzenie się fal na podstawie obrazu powierzchni falowych, posługując się przykładami fal na wodzie i dźwięku w powietrzu;
- 2) opisuje jakościowo dyfrakcję fali na przeszkodzie;
- 3) opisuje jakościowo efekt Dopplera;

- 4) ilustruje prostoliniowe rozchodzenie się światła w ośrodku jednorodnym;
- 5) opisuje jakościowo zjawisko jednoczesnego odbicia i załamania światła na granicy dwóch ośrodków;
- 6) opisuje jakościowo zjawisko całkowitego wewnętrznego odbicia (światłowody);
- 7) opisuje widmo światła białego jako mieszaniny fal o różnych częstotliwościach;
- 8) analizuje na wybranych przykładach zjawiska optyczne w przyrodzie;
- 9) doświadczalnie:
 - a) demonstruje zjawisko ugięcia fali na przeszkodzie lub szczelinie,
 - b) bada zjawisko całkowitego wewnętrznego odbicia,
 - c) demonstruje jednoczesne odbicie i załamania światła na granicy dwóch ośrodków.

VI. Atom i jego jądro. Uczeń:

- 1) opisuje pochodzenie widm emisyjnych rozrzedzonych gazów;
- 2) opisuje zjawisko jonizacji;
- 3) posługuje się pojęciami: pierwiastek, elektron, jądro atomowe, proton, neutron, izotop; opisuje skład jądra atomowego na podstawie liczby masowej i atomowej;
- 4) posługuje się pojęciem jądra stabilnego i niestabilnego; opisuje rozpad jądra izotopu promieniotwórczego; wymienia rodzaje i właściwości promieniowania jądrowego;
- 5) wskazuje wpływ promieniowania jonizującego na organizmy żywe;
- 6) wymienia przykłady zastosowania zjawiska promieniotwórczości w technice i medycynie;
- 7) opisuje reakcję rozszczepienia jądra uranu ^{235}U zachodzącą w wyniku pochłonięcia neutronu; wymienia warunki zajścia reakcji łańcuchowej;
- 8) doświadczalnie: obserwuje widmo ciągłe i liniowe.

VII. Moduły fakultatywne.

1. Moduł A. Tematy:
 - 1) eksploracja Kosmosu: uwarunkowania i ograniczenia, loty kosmiczne, pojazdy i aparatura pomiarowa;
 - 2) narzędzia obserwacyjne astronomii;
 - 3) elementy kosmologii: ewolucja i struktura Wszechświata, budowa i ewolucja gwiazd, fale grawitacyjne.
2. Moduł B. Tematy:
 - 1) ruchy ciał, z uwzględnieniem oporów ośrodka;

- 2) mechanika cieczy i gazów: warunki pływania, urządzenia wykorzystujące prawa hydrostatyki, mechanika lotu;
 - 3) silniki: spalinowe, odrzutowe oraz napędy hybrydowe.
3. Moduł C. Tematy:
- 1) fizyka w medycynie: metody diagnozowania i terapii;
 - 2) fizyka w sporcie;
 - 3) fizyka w domu: np. kuchenka mikrofalowa, płyta indukcyjna, systemy alarmowe.
4. Moduł D. Tematy:
- 1) elementy elektroniki: półprzewodniki i ich rola, bramki i elementy logiczne, układy scalone i procesory;
 - 2) materiały magnetyczne: właściwości i charakterystyki, zapis i przechowywanie informacji;
 - 3) fale radiowe: zakresy i zastosowania, metody modulacji, zabezpieczenie przed szkodliwym wpływem;
 - 4) sieć domowa jako przykład obwodu elektrycznego rozgałęzionego; funkcje bezpieczników różnicowych i przewodu uziemiającego;
 - 5) budowa, działanie i zastosowanie transformatorów.
5. Moduł E. Tematy:
- 1) własności materii: sprężystość, plastyczność i wytrzymałość materiałów, rozszerzalność;
 - 2) budowa materii: kryształy i ich zastosowania, grafen, nadprzewodniki, plazma;
 - 3) elementarne składniki materii: kwarki, leptony, nośniki oddziaływań.
6. Moduł F. Tematy:
- 1) mechanizmy widzenia: widzenie barwne, wady wzroku, widzenie przestrzenne, projekcja 3D;
 - 2) zjawisko polaryzacji światła i jego zastosowania;
 - 3) przyrządy optyczne: lupa, mikroskop, teleskop, światłowód itp.
7. Moduł G. Tematy:
- 1) odnawialne źródła energii;
 - 2) fizyka Ziemi i atmosfery: wyładowania atmosferyczne, ruchy powietrza, ruchy tektoniczne, pływy i prądy morskie;
 - 3) elementy akustyki: instrumenty muzyczne, akustyka pomieszczeń, ochrona przed hałasem;
 - 4) przykłady promieniowania termicznego ciał i jego zależność od temperatury;

- 5) ogólne zasady działania elektrowni jądrowej oraz korzyści i zagrożenia płynące z energetyki jądrowej.
8. Moduł H. Tematy:
- 1) polscy badacze przyrody i ich odkrycia;
 - 2) wynalazki, które zmieniły świat;
 - 3) laboratoria i metody badawcze współczesnej fizyki: akcelerator, reaktor jądrowy, spektroskopia.

Warunki i sposób realizacji

W zakresie przedmiotu fizyka zostały dobrane takie treści, aby powiększany – względem szkoły podstawowej – zasób wiedzy i umiejętności przedmiotowych przybliżał ucznia do rozwiązywania problemów w szerszej perspektywie poznawczej.

Treści nauczania – wymagania szczegółowe zostały podzielone na: część obowiązkową (działy I–VI) oraz część fakultatywną (dział VII). Część fakultatywna zawiera listę zagadnień tematycznych pogrupowanych w moduły, z których w całym etapie edukacyjnym należy zrealizować co najmniej dwa. Nauczanie w ramach części fakultatywnej powinno mieć głównie charakter popularyzatorski. Sposób realizacji tematów w module fakultatywnym i określenie celów szczegółowych kształcenia w tym zakresie należy do zadań nauczyciela. Cele te powinny być skorelowane z celami kształcenia – wymaganiami ogólnymi (przekrojowymi) i stanowić sposobność do ich ugruntowania.

W nauczaniu fizyki w dużym stopniu można wykorzystywać zasoby cyfrowe – encyklopedie, strony popularnonaukowe, strony instytucji naukowych, filmy edukacyjne i programy komputerowe. Należy je wykorzystywać w taki sposób, aby przyczyniło się to nie tylko do nauczania fizyki, ale także pozwoliło w przyszłości wykorzystywać te lub podobne źródła w kształceniu się przez całe życie. Zadbać trzeba także o kształcenie umiejętności krytycznej oceny źródeł internetowych.

Sz szczególnie cennym zasobem edukacyjnym są filmy przedstawiające doświadczenia niemożliwe do przeprowadzenia w szkole, które mogą inspirować do stawiania hipotez lub rozważań o tym, co ma wpływ na wynik, a także do samodzielnego eksperymentowania. Wiele zjawisk można przybliżyć za pomocą symulacji komputerowych pozwalających na samodzielne zmiany parametrów układu fizycznego i obserwację wpływu tej zmiany na symulowany układ.

W trakcie obserwacji i doświadczeń uczniowie mogą używać cyfrowych czujników pomiarowych lub dostępnych na urządzeniach mobilnych aplikacji, takich jak: stoper, metronom, program do oglądania filmów w zwolnionym tempie, aplikacji do generowania i analizy dźwięku, do pomiaru przyspieszenia, pola magnetycznego, ciśnienia i natężenia oświetlenia, a także użyć smartfona jako lampy stroboskopowej.

Dobór pomocy dydaktycznych przez nauczyciela powinien być uwarunkowany ich ścisłą korelacją z wymaganiami podstawy programowej w zakresie przedmiotu fizyka. Nauczyciel może realizować doświadczenia, które nie są wymienione wprost w wymaganiach doświadczalnych, o ile te doświadczenia są bezpośrednio związane z treściami podstawy programowej w zakresie przedmiotu fizyka i ułatwiają ich zrozumienie. Nie rekomenduje się realizacji treści wykraczających ponad wymagania określone w podstawie programowej w zakresie przedmiotu fizyka, gdyby realizacja już określonych wymagań była niemożliwa do zrealizowania w założonym czasie.

MATEMATYKA

Cele kształcenia – wymagania ogólne

I. Sprawność rachunkowa.

Wykonywanie obliczeń na liczbach rzeczywistych, także przy użyciu kalkulatora, wykonywanie działań na wyrażeniach algebraicznych oraz wykorzystywanie tych umiejętności przy badaniu sytuacji rzeczywistych.

II. Wykorzystanie i tworzenie informacji.

1. Interpretowanie i operowanie informacjami przedstawionymi w tekście matematycznym oraz w formie wykresów, diagramów, tabel.
2. Używanie języka matematycznego do tworzenia tekstów matematycznych, w tym do opisu prowadzonych rozumowań i uzasadniania wniosków, a także do przedstawiania danych.

III. Wykorzystanie i interpretowanie reprezentacji.

1. Stosowanie obiektów matematycznych i operowanie nimi, interpretowanie pojęć matematycznych.

2. Dobieranie i tworzenie modeli matematycznych przy rozwiązywaniu problemów praktycznych.

IV. Rozumowanie i argumentacja.

1. Przeprowadzanie rozumowań, podawanie argumentów uzasadniających poprawność rozumowania.
2. Dostrzeganie regularności, podobieństw oraz analogii, formułowanie wniosków na ich podstawie i uzasadnianie ich poprawności.
3. Dobieranie argumentów do uzasadnienia poprawności rozwiązywania problemów gwarantujących poprawność rozwiązania.
4. Stosowanie i tworzenie strategii przy rozwiązywaniu zadań.

Treści nauczania – wymagania szczegółowe

I. Liczby rzeczywiste. Uczeń:

- 1) wykonuje działania (dodawanie, odejmowanie, mnożenie, dzielenie) w zbiorze liczb rzeczywistych;
- 2) posługuje się pojęciem przedziału liczbowego, zaznacza przedziały na osi liczbowej;
- 3) stosuje własności pierwiastków dowolnego stopnia, w tym pierwiastków stopnia nieparzystego z liczb ujemnych;
- 4) stosuje prawa działań na potęgach i pierwiastkach;
- 5) wykorzystuje własności potęgowania i pierwiastkowania w sytuacjach praktycznych, w tym do obliczania procentów składanych, zysków z lokat i kosztów kredytów.

II. Wyrażenia algebraiczne. Uczeń:

- 1) stosuje wzory skróconego mnożenia na: $(a + b)^2$, $(a - b)^2$, $a^2 - b^2$;
- 2) dodaje, odejmuje i mnoży wyrażenia algebraiczne;
- 3) wyłącza poza nawias jednomian z sumy algebraicznej.

III. Równania i nierówności. Uczeń:

- 1) przekształca równania i nierówności w sposób równoważny, w tym np. przekształca równoważnie równanie $\frac{5}{x+1} = \frac{x+3}{2x-1}$;
- 2) interpretuje równania i nierówności liniowe sprzeczne i tożsamościowe;
- 3) rozwiązuje nierówności liniowe z jedną niewiadomą;
- 4) rozwiązuje równania i nierówności kwadratowe.

IV. Układy równań. Uczeń:

- 1) rozwiązuje układy równań liniowych z dwiema niewiadomymi, podaje interpretację geometryczną układów oznaczonych, nieoznaczonych i sprzecznych;
- 2) stosuje układy równań liniowych do rozwiązywania zadań tekstowych.

V. Funkcje. Uczeń:

- 1) określa funkcje jako jednoznaczne przyporządkowanie za pomocą opisu słownego, tabeli, wykresu i wzoru (również różnymi wzorami na różnych przedziałach);
- 2) oblicza wartość funkcji zadanej wzorem algebraicznym;
- 3) odczytuje z wykresu funkcji: dziedzinę, zbiór wartości, miejsca zerowe, przedziały monotoniczności, przedziały, w których funkcja przyjmuje wartości większe (nie mniejsze) lub mniejsze (nie większe) od danej liczby, największe i najmniejsze wartości funkcji (o ile istnieją) w danym przedziale domkniętym oraz argumenty, dla których wartości największe i najmniejsze są przez funkcję przyjmowane;
- 4) interpretuje współczynniki występujące we wzorze funkcji liniowej;
- 5) wyznacza wzór funkcji liniowej na podstawie informacji o jej wykresie lub o jej własnościach;
- 6) szkicuje wykres funkcji kwadratowej zadanej wzorem;
- 7) interpretuje współczynniki występujące we wzorze funkcji kwadratowej w postaci ogólnej, kanonicznej i iloczynowej (jeżeli istnieje);
- 8) wyznacza wzór funkcji kwadratowej na podstawie informacji o tej funkcji lub o jej wykresie;
- 9) wyznacza największą i najmniejszą wartość funkcji kwadratowej w przedziale domkniętym;
- 10) wykorzystuje własności funkcji liniowej i kwadratowej do interpretacji zagadnień geometrycznych, fizycznych itp., także osadzonych w kontekście praktycznym;
- 11) posługuje się funkcją $f(x) = \frac{a}{x}$, w tym jej wykresem, do opisu i interpretacji zagadnień związanych z wielkościami odwrotnie proporcjonalnymi, również w zastosowaniach praktycznych;
- 12) na podstawie wykresu funkcji $y = f(x)$ szkicuje wykresy funkcji $y = f(x - a)$,
 $y = f(x) + b$.

VI. Trygonometria. Uczeń:

- 1) wykorzystuje definicje funkcji: sinus, cosinus i tangens dla kątów od 0° do 90° , w szczególności wyznacza wartości funkcji trygonometrycznych dla kątów 30° , 45° , 60° ;
- 2) korzysta ze wzorów $\sin^2 \alpha + \cos^2 \alpha = 1$, $\operatorname{tg} \alpha = \frac{\sin \alpha}{\cos \alpha}$;
- 3) oblicza kąty trójkąta prostokątnego i długości jego boków przy odpowiednich danych (rozwiązuje trójkąty prostokątne, w tym z wykorzystaniem funkcji trygonometrycznych).

VII. Planimetria. Uczeń:

- 1) rozpoznaje trójkąty ostrokątne, prostokątne i rozwartokątne przy danych długościach boków (m.in. stosuje twierdzenie odwrotne do twierdzenia Pitagorasa);
- 2) rozpoznaje wielokąty foremne i korzysta z ich podstawowych własności;
- 3) korzysta z własności kątów i przekątnych w prostokątach, równoległobokach, rombach i trapezach;
- 4) stosuje własności kątów wpisanych i środkowych;
- 5) oblicza pole wycinka koła i długość łuku okręgu;
- 6) korzysta z cech podobieństwa trójkątów;
- 7) wykorzystuje zależności między obwodami oraz między polami figur podobnych;
- 8) wskazuje podstawowe punkty szczególne w trójkącie: środek okręgu wpisanego w trójkąt, środek okręgu opisanego na trójkącie, ortocentrum, środek ciężkości oraz korzysta z ich własności.

VIII. Geometria analityczna. Uczeń:

- 1) rozpoznaje wzajemne położenie prostych na płaszczyźnie na podstawie ich równań, w tym znajduje wspólny punkt dwóch prostych, jeżeli taki istnieje;
- 2) posługuje się równaniami prostych na płaszczyźnie w postaci kierunkowej, w tym wyznacza równanie prostej o zadanych własnościach (takich jak np. przechodzenie przez dwa dane punkty, znany współczynnik kierunkowy, równoległość do innej prostej);
- 3) oblicza odległość dwóch punktów w układzie współrzędnych.

IX. Stereometria. Uczeń:

- 1) posługuje się pojęciem kąta między prostą a płaszczyzną;
- 2) oblicza objętości i pola powierzchni graniastosłupów, ostrosłupów, walca, stożka i kuli, w tym z wykorzystaniem trygonometrii.

X. Kombinatoryka. Uczeń:

- 1) zlicza obiekty w prostych sytuacjach kombinatorycznych;

- 2) zlicza obiekty, stosując reguły mnożenia i dodawania (także łącznie) dla dowolnej liczby czynności.

XI. Rachunek prawdopodobieństwa i statystyka. Uczeń:

- 1) oblicza prawdopodobieństwo w modelu klasycznym w prostych sytuacjach;
- 2) oblicza średnią arytmetyczną i średnią ważoną oraz znajduje medianę i dominantę.

Warunki i sposób realizacji

1. Oznaczenia.

Uczeń powinien używać powszechnie przyjętego oznaczenia zbiorów liczbowych, a w szczególności: dla liczb naturalnych symbolu N , dla liczb całkowitych symbolu Z , dla liczb wymiernych symbolu Q , dla liczb rzeczywistych symbolu R .

2. Przedziały.

Uczeń powinien wykorzystywać przedziały do opisu zbioru rozwiązań nierówności. Najważniejsza w odpowiedzi jest jej poprawność – np. rozwiązanie nierówności $x^2 - 9x + 20 > 0$ może być zapisane na każdy z poniższych sposobów:

- 1) rozwiązaniem nierówności może być każda liczba x , która jest mniejsza od 4 lub większa od 5;
- 2) rozwiązaniami są wszystkie liczby x mniejsze od 4 i wszystkie liczby x większe od 5;
- 3) $x < 4$ lub $x > 5$;
- 4) $x \in (-\infty, 4)$ lub $x \in (5, \infty)$;
- 5) $x \in (-\infty, 4) \cup (5, \infty)$.

3. Postać kanoniczna.

Przy omawianiu funkcji kwadratowej należy podkreślać znaczenie postaci kanonicznej i wynikających z tej postaci własności. Wzory na pierwiastki trójmianu kwadratowego oraz na współrzędne wierzchołka paraboli, a także pojęcie i własności wyróżnika są jedynie wnioskami z postaci kanonicznej. Wiele zagadnień związanych z funkcją kwadratową daje się rozwiązać bezpośrednio z tej postaci. W szczególności postać kanoniczna pozwala znajdować najmniejszą lub największą wartość funkcji kwadratowej, a także oś symetrii jej wykresu.

4. Funkcje trygonometryczne.

Funkcje trygonometryczne oprócz szerokich zastosowań w fizyce, służą do opisu związków miarowych w figurach płaskich oraz bryłach. W wielu sytuacjach dla danego argumentu nie są

potrzebne dokładne wartości tych funkcji, tylko ich przybliżenia. Uczniowie powinni umieć korzystać z tablic matematycznych jak i kalkulatora w dwóch celach: wyznaczania przybliżonych wartości funkcji trygonometrycznych danego kąta oraz określenia kąta, dla którego funkcja trygonometryczna osiąga określoną wartość.

5. Planimetria.

Rozwiązywanie klasycznych problemów geometrycznych jest skutecznym sposobem kształtowania świadomości matematycznej. Uczeń, który poznaje sposoby konstruowania figur, nabywa przez to wprawy w rozwiązywaniu zadań geometrycznych różnego typu. Konstrukcje można przeprowadzać w sposób klasyczny, za pomocą linijki i cyrkla, można też używać specjalistycznych programów komputerowych takich, jak np. GeoGebra.

INFORMATYKA

Cele kształcenia – wymagania ogólne

I. Rozumienie, analizowanie i rozwiązywanie problemów na bazie logicznego i abstrakcyjnego myślenia, myślenia algorytmicznego i sposobów reprezentowania informacji.

II. Programowanie i rozwiązywanie problemów z wykorzystaniem komputera oraz innych urządzeń cyfrowych: układanie i programowanie algorytmów, organizowanie, wyszukiwanie i udostępnianie informacji, posługiwanie się aplikacjami komputerowymi.

III. Posługiwanie się komputerem, urządzeniami cyfrowymi i sieciami komputerowymi, w tym: znajomość zasad działania urządzeń cyfrowych i sieci komputerowych oraz wykonywania obliczeń i programów.

IV. Rozwijanie kompetencji społecznych, takich jak: komunikacja i współpraca w grupie, w tym w środowiskach wirtualnych, udział w projektach zespołowych oraz zarządzanie projektami.

V. Przestrzeganie prawa i zasad bezpieczeństwa. Respektowanie prywatności informacji i ochrony danych, praw własności intelektualnej, etykiety w komunikacji i norm współżycia społecznego, ocena zagrożeń związanych z technologią i ich uwzględnienie dla bezpieczeństwa swojego i innych.

Treści nauczania – wymagania szczegółowe

I. Rozumienie, analizowanie i rozwiązywanie problemów. Uczeń:

- 1) planuje kolejne kroki rozwiązywania problemu, z uwzględnieniem podstawowych etapów myślenia komputacyjnego (określenie problemu, definicja modeli i pojęć, znalezienie rozwiązania, zaprogramowanie i testowanie rozwiązania);
- 2) stosuje przy rozwiązywaniu problemów z różnych dziedzin algorytmy poznane w szkole podstawowej oraz algorytmy:
 - a) na liczbach: zamiany reprezentacji liczb między pozycyjnymi systemami liczbowymi, działań na ułamkach z wykorzystaniem największego wspólnego dzielnika (NWD) i najmniejszej wspólnej wielokrotności (NWW),
 - b) na tekstach: porównywania tekstów, szyfrowania tekstu metodą Cezara;
- 3) sprawdza poprawność działania algorytmów dla przykładowych danych.

II. Programowanie i rozwiązywanie problemów, z wykorzystaniem komputera oraz innych urządzeń cyfrowych. Uczeń:

- 1) projektuje i programuje rozwiązania problemów z różnych dziedzin, stosując: instrukcje wejścia / wyjścia, wyrażenia arytmetyczne i logiczne, instrukcje warunkowe, instrukcje iteracyjne, funkcje z parametrami i bez parametrów, testuje poprawność programów dla różnych danych, w szczególności programuje algorytmy z działu I pkt 2;
- 2) przygotowuje opracowania rozwiązań problemów, posługując się wybranymi aplikacjami:
 - a) tworzy i edytuje projekty w grafice rastrowej i wektorowej, wykorzystuje różne formaty obrazów, przekształca pliki graficzne, uwzględniając wielkość i jakość obrazów,
 - b) opracowuje dokumenty o rozbudowanej strukturze, dzieli tekst na sekcje i kolumny, tworzy spisy treści, rysunków i tabel,
 - c) gromadzi dane pochodzące z różnych źródeł w tabeli arkusza kalkulacyjnego, korzysta z różnorodnych funkcji arkusza w zależności od rodzaju danych, filtruje dane według kilku kryteriów, dobiera odpowiednie wykresy do zaprezentowania danych,
 - d) tworzy rozbudowane prezentacje, w tym z wykorzystaniem technik multimedialnych;
- 3) wyszukuje w sieci potrzebne informacje i zasoby, ocenia ich przydatność oraz wykorzystuje w rozwiązywanych problemach.

III. Posługiwanie się komputerem, urządzeniami cyfrowymi i sieciami komputerowymi.

Uczeń:

- 1) zapoznaje się z możliwościami nowych urządzeń cyfrowych i towarzyszącego im oprogramowania;
- 2) objaśnia funkcje innych niż komputer urządzeń cyfrowych i korzysta z ich możliwości;
- 3) charakteryzuje sieć Internet, jej ogólną budowę i usługi.

IV. Rozwijanie kompetencji społecznych. Uczeń:

- 1) aktywnie uczestniczy w realizacji projektów rozwiązujących problemy z różnych dziedzin;
- 2) podaje przykłady wpływu informatyki i technologii komputerowej na najważniejsze sfery życia osobistego i zawodowego; korzysta z wybranych e-usług dotyczących e-urzędu;
- 3) bezpiecznie buduje swój wizerunek w przestrzeni medialnej.

V. Przestrzeganie prawa i zasad bezpieczeństwa. Uczeń:

- 1) postępuje zgodnie z zasadami netykiety oraz regulacjami prawnymi dotyczącymi: ochrony danych osobowych, ochrony informacji oraz prawa autorskiego i ochrony własności intelektualnej w dostępie do informacji; jest świadomy konsekwencji łamania tych zasad;
- 2) respektuje obowiązujące prawo autorskie dotyczące oprogramowania komputerowego i stosuje się do jego przepisów;
- 3) opisuje szkody, jakie mogą spowodować działania pirackie w sieci, w odniesieniu do indywidualnych osób i społeczeństwa.

Warunki i sposób realizacji

Treści podstawy programowej w zakresie przedmiotu informatyka mają charakter przyrostowy, sugerując w ten sposób spiralny rozwój wiedzy, umiejętności i kompetencji uczniów przez wszystkie lata nauki szkolnej.

Najważniejszym celem kształcenia informatycznego uczniów jest rozwój umiejętności myślenia komputacyjnego, skupionego na kreatywnym rozwiązywaniu problemów z różnych dziedzin ze świadomym wykorzystaniem przy tym metod i narzędzi wywodzących się z informatyki, w tym programowania. Takie podejście jest kontynuowane w branżowej szkole I stopnia.

Na podstawie programową w zakresie przedmiotu informatyka w branżowej szkole I stopnia należy patrzeć w powiązaniu ze zmianami, jakie nastąpiły w nauczaniu informatyki w szkole podstawowej. Wprowadzenie rozwiązywania problemów z pomocą komputerów i programowania od najmłodszych lat znacznie wydłużyło okres poznawania tych zagadnień, a przez to umożliwiło stopniowe i uporządkowane kształtowanie myślenia algorytmicznego / komputacyjnego. Wspólne wymagania ogólne i spiralny układ wymagań szczegółowych na przestrzeni wszystkich etapów edukacyjnych stworzyły możliwość ciągłego utrwalania wcześniej kształtowanych umiejętności i przemyślanego rozszerzania ich o nowe, odpowiednio do rozwoju ucznia. Stopniowe wprowadzanie uczniów w świat informatyki i jej zastosowań w różnych przedmiotach i dziedzinach życia kładzie solidne podwaliny pod umiejętności rozwiązywania w branżowej szkole I stopnia zagadnień związanych z wybranym zawodem.

W branżowej szkole I stopnia realizowane są zagadnienia, które wyposażą absolwenta tej szkoły w umiejętności świadomego, efektywnego i bezpiecznego korzystania z technologii podczas rozwiązywania problemów w wykonywanym w przyszłości zawodzie.

Zagadnienia algorytmiczne wyszczególnione w podstawie programowej w zakresie przedmiotu informatyka są dobrane świadomie, wiążą się bowiem z problemami z innych przedmiotów, np. z matematyki, jak i dotyczą problemów związanych z funkcjonowaniem w społeczeństwie cyfrowym. Algorytmy nawiązują m.in. do efektywnych poszukiwań w Internecie, porządkowania informacji, działań antyplagiatowych oraz zachowania bezpieczeństwa informacji. Programując rozwiązania problemów, uczeń stosuje odpowiednie metody i nadaje rozwiązaniom wymiar praktyczny, łącząc aspekty programistyczne z elementami sterowania rzeczywistymi obiektami, np. robotami.

Rozwiązywanie problemów leży również u podstaw pracy z aplikacjami użytkowymi. Projektując grafikę, opracowując dokumenty, analizując dane i wyszukując informacje, uczeń poznaje możliwości gotowych aplikacji i ich przydatne funkcje.

Absolwent branżowej szkoły I stopnia powinien sprawnie posługiwać się współczesnymi urządzeniami cyfrowymi, sieciami oraz systemami operacyjnymi zarządzającymi ich pracą. Przy korzystaniu z serwisów społecznościowych, zasobów otwartych i wszelkich zasobów umieszczonych w chmurze, uczeń powinien przestrzegać ogólnie przyjętych zasad netykiety, jak i bezpieczeństwa w przestrzeni cyfrowej.

W branżowej szkole I stopnia treści informatyczne powinny być realizowane w formie projektów, tematycznie uwzględniających zainteresowania uczniów, także z innych dziedzin.

Uczniowie powinni mieć możliwość korzystania z komputerów w zależności od potrzeb wynikających z charakteru zajęć oraz realizowanych tematów i celów.

Podczas zajęć z informatyki, uczeń ma do swojej dyspozycji osobny komputer z dostępem do Internetu i aplikacji użytkowych zapewniających realizację zagadnień podstawy programowej w zakresie przedmiotu informatyka.

Wyposażenie pracowni komputerowej powinno zapewnić możliwość realizacji wymagań określonych w podstawie programowej w zakresie przedmiotu informatyka.

WYCHOWANIE FIZYCZNE

Cele kształcenia – wymagania ogólne

I. Wzmacnianie potrzeby podejmowania aktywności fizycznej przez całe życie.

II. Doskonalenie umiejętności stosowania w życiu codziennym zasad prozdrowotnego stylu życia, ze szczególnym uwzględnieniem specyfiki zawodu.

III. Rozwijanie umiejętności sprzyjających zapobieganiu chorobom i doskonaleniu zdrowia fizycznego, psychicznego i społecznego, ze szczególnym uwzględnieniem specyfiki zawodu.

IV. Rozwijanie umiejętności działania jako krytyczny konsument (odbiorca) sportu oraz produktów i usług rekreacyjnych i zdrowotnych.

V. Kształtowanie umiejętności osobistych i społecznych sprzyjających całonocnej aktywności fizycznej.

Treści nauczania – wymagania szczegółowe

I. Rozwój fizyczny i sprawność fizyczna.

1. W zakresie wiedzy. Uczeń:

- 1) wyjaśnia związek między sprawnością fizyczną a zdrowiem i dobrym samopoczuciem;
- 2) wskazuje mocne i słabe strony własnej sprawności fizycznej;
- 3) definiuje pojęcie wskaźnika masy ciała (BMI).

2. W zakresie umiejętności. Uczeń:

- 1) wylicza oraz interpretuje wskaźnik masy ciała (BMI) na tle indywidualnych potrzeb i norm zdrowotnych;
- 2) ocenia reakcje własnego organizmu na wysiłek fizyczny o różnej intensywności;
- 3) dokonuje samooceny sprawności fizycznej na tle indywidualnych potrzeb i norm zdrowotnych;
- 4) dobiera sposoby kształtowania sprawności fizycznej w zależności od charakteru pracy zawodowej.

II. Aktywność fizyczna.

1. W zakresie wiedzy. Uczeń:

- 1) omawia zalecenia dotyczące aktywności fizycznej w zależności od płci, okresu życia, rodzaju pracy zawodowej, pory roku, środowiska;
- 2) wskazuje związek między odpoczynkiem a efektywnością skutecznego działania (uczenia się, pracy);
- 3) opisuje wybrane techniki relaksacyjne;
- 4) wskazuje możliwości wykorzystania nowoczesnych technologii do oceny tygodniowej aktywności fizycznej.

2. W zakresie umiejętności. Uczeń:

- 1) stosuje poznane elementy techniki i taktyki w wybranych indywidualnych i zespołowych formach aktywności fizycznej (z uwzględnieniem form nowoczesnych w tym także przy muzyce);
- 2) planuje i współorganizuje szkolne rozgrywki sportowe według systemu pucharowego i „każdy z każdym”;
- 3) opracowuje i wykonuje zestaw ćwiczeń w zakresie treningu funkcjonalnego, ze szczególnym uwzględnieniem profilaktyki bólów kręgosłupa;
- 4) wykonuje ćwiczenia kształtujące i kompensacyjne w celu przeciwdziałania negatywnym dla zdrowia skutkom pracy zawodowej;
- 5) wykonuje ćwiczenia relaksacyjne dostosowane do indywidualnych potrzeb;
- 6) wykonuje podstawowe elementy samoobrony;
- 7) diagnozuje, planuje i organizuje własną tygodniową aktywność fizyczną, wykorzystując nowoczesne technologie (urządzenia monitorujące, aplikacje internetowe), z uwzględnieniem rekomendacji (np. WHO);
- 8) przeprowadza rozgrzewkę ukierunkowaną na wybraną formę aktywności fizycznej.

III. Bezpieczeństwo w aktywności fizycznej.

1. W zakresie wiedzy. Uczeń:

- 1) wyjaśnia, na czym polega umiejętność oceny stopnia ryzyka związanego z niektórymi sportami lub wysiłkami fizycznymi;
- 2) opisuje zasady ergonomicznej (odciążającej kręgosłup) organizacji stanowiska pracy (siedzącej, stojącej i w ruchu).

2. W zakresie umiejętności. Uczeń:

- 1) stosuje zasady samoasekuracji, asekuracji i pomocy w różnych sytuacjach życiowych (osobom młodszym, seniorom, z niepełnosprawnością);
- 2) potrafi zachować się w sytuacji wypadków (w tym komunikacyjnych) i urazów w czasie zajęć ruchowych – udzielić pierwszej pomocy przedmedycznej (wykorzystanie wiedzy z przedmiotu edukacja dla bezpieczeństwa).

IV. Edukacja zdrowotna.

1. W zakresie wiedzy. Uczeń:

- 1) wyjaśnia, na czym polega prozdrowotny styl życia;
- 2) wyjaśnia zależności między jakością odżywiania a wysiłkiem fizycznym i rodzajem pracy zawodowej;
- 3) wymienia choroby cywilizacyjne uwarunkowane niedostatkami ruchu, w szczególności choroby układu krążenia, układu ruchu i otyłość, oraz omawia sposoby zapobiegania im;
- 4) wyjaśnia, co oznacza odpowiedzialność za zdrowie własne i innych ludzi;
- 5) omawia zasady racjonalnego gospodarowania czasem i dostosowania formy aktywnego wypoczynku do rodzaju pracy zawodowej;
- 6) wyjaśnia, na czym polega samobadanie i samokontrola zdrowia oraz dlaczego należy poddawać się badaniom profilaktycznym w okresie całego życia;
- 7) omawia szkody zdrowotne i społeczne związane z paleniem tytoniu, nadużywaniem alkoholu i używaniem innych substancji psychoaktywnych; wyjaśnia, dlaczego i w jaki sposób należy opierać się presji oraz namowom do używania substancji psychoaktywnych i innych zachowań ryzykownych.

2. W zakresie umiejętności. Uczeń:

- 1) opracowuje indywidualny, tygodniowy plan treningu zdrowotnego uwzględniającego rekomendacje aktywności fizycznej;

- 2) opracowuje indywidualny, jednodniowy plan żywienia, z uwzględnieniem bilansu energetycznego;
- 3) wykonuje ćwiczenia kompensacyjne w celu przeciwdziałania negatywnym biologicznym skutkom wykonywania pracy o różnym charakterze.

V. Kompetencje społeczne. Uczeń:

- 1) wymienia i interpretuje przykłady konstruktywnego i destrukcyjnego zachowania się kibiców sportowych;
- 2) wyjaśnia, na czym polega praca nad sobą dla zwiększenia wiary w siebie, poczucia własnej wartości i umiejętności podejmowania decyzji;
- 3) wyjaśnia, na czym polega konstruktywne przekazywanie i odbieranie pozytywnych i negatywnych informacji zwrotnych oraz radzenie sobie z krytyką;
- 4) pełni rolę organizatora, zawodnika, sędziego i kibica w zawodach sportowych;
- 5) podejmuje inicjatywy indywidualne i zespołowe.

Warunki i sposób realizacji

Szkoła zapewnia warunki realizacji określonych w podstawie programowej w zakresie przedmiotu wychowanie fizyczne wymagań szczegółowych, które należy traktować jako wskaźniki rozwoju dyspozycji osobowych niezbędnych do realizacji celów kształcenia na danym etapie edukacji.

Wymagania szczegółowe odnoszą się do zajęć prowadzonych w następujących blokach tematycznych.

1. Rozwój fizyczny i sprawność fizyczna.

W tym bloku tematycznym zawarto treści związane z diagnozowaniem i interpretowaniem rozwoju fizycznego i sprawności fizycznej. Testy sprawnościowe, o których mowa w art. 28 ust. 2a ustawy z dnia 14 grudnia 2016 r. – Prawo oświatowe (Dz. U. z 2024 r. poz. 737 i 854), są przeprowadzane w okresie od lutego do kwietnia w każdej klasie. Testy sprawnościowe obejmują:

- 1) bieg wahadłowy 10 razy po 5 metrów – służący pomiarowi zdolności szybkościowo-siłowo-koordynacyjnych;
- 2) 20-metrowy wytrzymałościowy bieg wahadłowy wykonywany według Europejskiego Testu Sprawności Fizycznej – Eurofit, opracowanego przez Radę Europy – służący pomiarowi zdolności wytrzymałościowych w biegu;

- 3) podpór leżąc przodem na przedramionach (deska) – służący pomiarowi zdolności siłowo-wytrzymałościowych całego ciała;
- 4) skok w dal z miejsca – służący pomiarowi skoczności i siły.

Zwraca się uwagę na rozróżnienie pojęć diagnozowanie i ocenianie. Pomiary sprawności fizycznej nie mogą być kryterium oceny z przedmiotu wychowanie fizyczne, lecz powinny być wykorzystywane do wskazania mocnych i słabych stron sprawności fizycznej ucznia w celu planowania ich zmian w kontekście całonocnej aktywności fizycznej.

2. Aktywność fizyczna.

W tym bloku tematycznym są zawarte treści doskonalące indywidualne i zespołowe formy rekreacyjno-sportowe. Treści bloku określają nowoczesne formy ruchu oraz wykorzystanie nowoczesnych technologii w celu monitorowania i planowania całonocnej aktywności fizycznej ze szczególnym uwzględnieniem potrzeb wynikających z pracy zawodowej.

3. Bezpieczeństwo w aktywności fizycznej.

W tym bloku tematycznym zawarto treści dotyczące działań związanych z umiejętnością określenia ryzyka dotyczącego planowania i organizacji aktywności fizycznej dla siebie i innych. W treściach zawarto zagadnienia dotyczące zasad ergonomicznej organizacji stanowiska pracy oraz udzielania pierwszej pomocy przedmedycznej w sytuacji wypadków (w tym komunikacyjnych) i urazów.

4. Edukacja zdrowotna.

W tym bloku tematycznym zawarto treści dotyczące zdrowia i jego diagnozowania w kontekście przeciwdziałania chorobom cywilizacyjnym i zawodowym. Łączenie treści z tego bloku z wdrażaniem kompetencji społecznych sprzyja rozwijaniu poczucia odpowiedzialności za zdrowie własne i innych ludzi, wzmacnianiu poczucia własnej wartości i wiary w swoje możliwości.

5. Kompetencje społeczne.

Kompetencje społeczne dotyczą rozwijania w toku uczenia się zdolności kształtowania własnego rozwoju oraz autonomicznego i odpowiedzialnego uczestniczenia w życiu społecznym, z uwzględnieniem etycznego kontekstu własnego postępowania.

Zajęcia wychowania fizycznego powinny być prowadzone w sali sportowej, w specjalnie przygotowanym pomieszczeniu zastępczym bądź na boisku szkolnym. Ważne są zajęcia

ruchowe na zewnątrz budynku szkolnego, w środowisku naturalnym, również w okresie jesienno-zimowym.

Szkoła powinna zapewnić urządzenia i sprzęt sportowy niezbędny do zdobycia przez uczniów umiejętności i wiadomości oraz kompetencji społecznych określonych w podstawie programowej w zakresie przedmiotu wychowanie fizyczne.

Realizacja podstawy programowej w zakresie edukacji zdrowotnej powinna być dostosowana do potrzeb uczniów (po przeprowadzeniu diagnozy tych potrzeb) oraz do możliwości organizacyjnych szkoły. Warunkiem skuteczności realizacji bloku tematycznego: edukacja zdrowotna jest integrowanie treści z innymi przedmiotami, w tym np. biologią, wychowaniem do życia w rodzinie, edukacją dla bezpieczeństwa. Wymaga to współdziałania nauczycieli różnych przedmiotów, współpracy z pielęgniarką albo higienistką szkolną oraz z rodzicami. Niezbędne jest także skoordynowanie tych zajęć z programami edukacyjnymi dotyczącymi zdrowia i profilaktyki zachowań ryzykownych lub chorób, oferowanymi szkołom przez różne podmioty.

Do realizacji treści nauczania z wychowania fizycznego należy włączać uczniów czasowo lub częściowo zwolnionych z ćwiczeń fizycznych. Dotyczy to kompetencji z zakresu wiedzy w każdym bloku tematycznym oraz wybranych kompetencji z zakresu umiejętności ze szczególnym uwzględnieniem bloku: edukacja zdrowotna.

EDUKACJA DLA BEZPIECZEŃSTWA

Cele kształcenia – wymagania ogólne

- I. Bezpieczeństwo państwa.
- II. Przygotowanie do działań ratowniczych w sytuacjach nadzwyczajnych zagrożeń (wypadków masowych i katastrof).
- III. Podstawy pierwszej pomocy.
- IV. Edukacja obronna.

Treści nauczania – wymagania szczegółowe

I. Bezpieczeństwo państwa. Uczeń:

- 1) identyfikuje wyzwania dla bezpieczeństwa indywidualnego i zbiorowego, kategoryzuje je, przypisuje im właściwe znaczenie w kontekście bezpieczeństwa lokalnego i bezpieczeństwa całego państwa;
- 2) zna i wymienia zadania parlamentu, prezydenta, Rady Ministrów w dziedzinie obronności oraz elementy systemu obronnego państwa;
- 3) omawia zadania, struktury organizacyjne oraz podstawowe uzbrojenie i wyposażenie Sił Zbrojnych Rzeczypospolitej Polskiej;
- 4) rozumie istotę oraz zna elementy składowe systemu bezpieczeństwa, jego poszczególne instytucje, charakter związków między nimi;
- 5) zna i określa zakres działania wybranych organizacji proobronnych, które zostały zdefiniowane w ustawie z dnia 11 marca 2022 r. o obronie Ojczyzny (Dz. U. z 2024 r. poz. 248 i 834), zwanych dalej „organizacjami proobronnymi”;
- 6) zna i wymienia nazwy formacji mundurowych układu pozamilitarnego państwa oraz wyjaśnia rolę i zadania tych służb w systemie bezpieczeństwa państwa;
- 7) wymienia i uzasadnia geopolityczne, militarne i gospodarcze aspekty bezpieczeństwa państwa;
- 8) zna i rozumie rolę świadczeń obywateli na rzecz obronności oraz zadań i kompetencji władz państwowych i samorządowych w tym zakresie;
- 9) rozróżnia zagrożenia czasu pokoju i czasu wojny;
- 10) podaje przykłady zarządzeń, jakie mogą wydać władze w związku z kryzysem;
- 11) orientuje się w podstawowych zasadach zarządzania kryzysowego i rozumie jego istotę; wyjaśnia znaczenie pojęć siatki bezpieczeństwa i infrastruktury krytycznej;
- 12) stosując właściwą terminologię, dokonuje analizy wybranych zjawisk społecznych (stany nadzwyczajne);
- 13) w zakresie zagrożenia terrorystycznego wyjaśnia pojęcie terroryzmu; wymienia przykłady skutków użycia środków biologicznych, chemicznych i wybuchowych oraz omawia zasady zachowania się w przypadku zdarzeń terrorystycznych (np. w razie wtargnięcia uzbrojonej osoby do szkoły, centrum handlowego);
- 14) wyjaśnia znaczenie cyberprzemocy, zna procedury postępowania w przypadku jej wystąpienia, wskazuje niewłaściwe zachowania dotyczące cyberprzemocy i wie, jaka powinna być na nie właściwa reakcja;

- 15) wyjaśnia znaczenie cyberzagrożeń w wymiarze cywilnym i potrafi je rozpoznać oraz zna procedury postępowania w przypadku ich wystąpienia.

II. Przygotowanie do działań ratowniczych w sytuacjach nadzwyczajnych zagrożeń (wypadków masowych i katastrof).

1. Ochrona ludności i obrona cywilna. Uczeń:

- 1) wyjaśnia podstawowe zasady międzynarodowego prawa humanitarnego oraz wymienia podstawowe dokumenty ONZ regulujące funkcjonowanie obrony cywilnej w świecie;
- 2) omawia podstawy prawne funkcjonowania obrony cywilnej w Rzeczypospolitej Polskiej;
- 3) wyjaśnia rolę i zasady funkcjonowania Państwowej Straży Pożarnej oraz Państwowego Ratownictwa Medycznego;
- 4) wymienia i charakteryzuje ochotnicze służby i podmioty ratownicze, takie jak: ochotnicze straże pożarne, Górskie Ochotnicze Pogotowie Ratunkowe, Tatrzańskie Ochotnicze Pogotowie Ratunkowe, Wodne Ochotnicze Pogotowie Ratunkowe;
- 5) opisuje obowiązki pieszego i kierowcy w zakresie zachowania się na drodze w momencie przejazdu karetki pogotowia lub innego pojazdu z włączonymi sygnałami uprzywilejowania;
- 6) identyfikuje obiekty opatrzone międzynarodowymi znakami ochrony dóbr kultury;
- 7) rozpoznaje zagrożenia i ich źródła; zna zasady postępowania podczas pożaru, wypadku komunikacyjnego, w czasie zagrożenia powodzią, w przypadku katastrofy budowlanej, wycieku gazu z instalacji w budynku mieszkalnym, odnalezienia niewypału lub niewybuchu, zagrożenia lawiną, intensywnej śnieżycy;
- 8) przedstawia typowe zagrożenia zdrowia i życia podczas powodzi, pożaru lub innych klęsk żywiołowych;
- 9) wyjaśnia zasady postępowania w przypadku awarii instalacji chemicznej, środka transportu lub rozszczelnienia zbiorników z substancjami toksycznymi oraz zna możliwości wykorzystania środków podręcznych i masek przeciwgazowych do ochrony ludzi przed szkodliwym wykorzystaniem toksycznych środków przemysłowych oraz bojowych środków trujących;
- 10) omawia zasady ewakuacji ludności i zwierząt z terenów zagrożonych;
- 11) wyjaśnia zasady zaopatrzenia ludności ewakuowanej w wodę i żywność;

- 12) charakteryzuje zagrożenia pożarowe w domu, w szkole i najbliższej okolicy; wymienia rodzaje i zasady użycia podręcznego sprzętu gaśniczego oraz potrafi dobrać odpowiedni rodzaj środka gaśniczego w zależności od rodzaju pożaru (np. płonąca patelnia, komputer);
 - 13) wyznacza strefę bezpieczeństwa w sytuacji zagrożenia;
 - 14) uzasadnia potrzebę przeciwdziałania panice.
2. Źródła promieniowania jądrowego i jego skutki. Uczeń:
- 1) wymienia rodzaje znaków substancji toksycznych i miejsca ich ekspozycji;
 - 2) rozpoznaje znaki substancji toksycznych na pojazdach i budowlach;
 - 3) omawia wpływ środków promieniotwórczych na ludzi, zwierzęta, żywność i wodę oraz wie, jakie materiały można wykorzystywać jako zastępcze środki ochrony dróg oddechowych i skóry;
 - 4) wymienia sposoby zabezpieczenia żywności i wody przed skażeniami;
 - 5) potrafi omówić sposób użycia indywidualnego pakietu przeciwchemicznego, a także indywidualnego pakietu radioochronnego;
 - 6) wyjaśnia znaczenie pojęć odkażania, dezaktywacji, dezynfekcji, deratyzacji;
 - 7) wyjaśnia, na czym polegają zabiegi specjalne i sanitarne.
3. Ostrzeżenie ludności o zagrożeniach, alarmowanie. Uczeń:
- 1) definiuje i rozpoznaje rodzaje alarmów i sygnałów alarmowych;
 - 2) charakteryzuje zasady zachowania się ludności oraz zna miejsca ukrycia się po ogłoszeniu poszczególnych alarmów;
 - 3) omawia zasady ewakuacji ludności i środków materiałowych;
 - 4) wskazuje drogi ewakuacji w szkole;
 - 5) potrafi zainstalować w telefonie komórkowym dostępny w miejscu swojego zamieszkania system ostrzeżenia o lokalnych zagrożeniach.
- III. Podstawy pierwszej pomocy. Uczeń:
- 1) opisuje rolę układu oddychania, układu krążenia i układu nerwowego dla prawidłowego funkcjonowania organizmu; rozumie, jakie są następstwa zaburzeń czynności tych układów;
 - 2) podaje definicję, wymienia cele i zadania pierwszej pomocy; wymienia działania wchodzące w zakres pierwszej pomocy;
 - 3) rozumie znaczenie podejmowania działań z zakresu udzielania pierwszej pomocy przez świadka zdarzenia oraz przedstawia jego rolę;

- 4) zna zasady bezpiecznego postępowania w miejscu zdarzenia, w tym:
 - a) unikania narażania własnego zdrowia,
 - b) oceniania własnych możliwości,
 - c) rozpoznawania potencjalnych źródeł zagrożenia w kontakcie z poszkodowanym,
 - d) wskazywania sposobu zabezpieczenia się przed zakażeniem w kontakcie z krwią i płynami ustrojowymi, stosowania uniwersalnych środków ochrony osobistej;
- 5) podaje przykłady zagrożeń w środowisku domowym, ulicznym, wodnym, w przestrzeniach podziemnych, w lasach;
- 6) przedstawia metody zapewnienia bezpieczeństwa własnego, osoby poszkodowanej i otoczenia w sytuacjach symulowanych podczas zajęć;
- 7) potrafi rozpoznać osobę w stanie zagrożenia życia:
 - a) wyjaśnia pojęcie stanu zagrożenia życia,
 - b) wskazuje przyczyny i okoliczności prowadzące do szybkiego pogorszenia stanu zdrowia lub zagrożenia życia,
 - c) wyjaśnia rolę układu nerwowego, układu krążenia i układu oddechowego w utrzymywaniu podstawowych funkcji życiowych;
- 8) wie, jak prawidłowo wezwać pomoc:
 - a) wymienia nazwy służb ratunkowych i podaje ich numery alarmowe,
 - b) wskazuje, kiedy wezwać pomoc i w jaki sposób przekazać informacje o zdarzeniu;
- 9) podaje przykład aplikacji na telefon komórkowy wspierającej udzielanie pierwszej pomocy;
- 10) zna wyposażenie apteczki pierwszej pomocy; wymienia przedmioty, które powinny znaleźć się w apteczce, np. domowej, samochodowej;
- 11) zna zasady postępowania z osobą nieprzytomną:
 - a) wymienia objawy utraty przytomności,
 - b) ocenia przytomność poszkodowanego,
 - c) ocenia czynność oddychania u osoby nieprzytomnej (trzema zmysłami przez okres do 10 sekund),
 - d) wyjaśnia mechanizm niedrożności dróg oddechowych u osoby nieprzytomnej,
 - e) udrażnia drogi oddechowe rękoczynem czoło – żuchwa,
 - f) układa osobę nieprzytomną w pozycji bocznej bezpiecznej,
 - g) zapewnia osobie nieprzytomnej komfort termiczny,
 - h) systematycznie ponawia ocenę oddychania u osoby nieprzytomnej;
- 12) zna i wykonuje podstawowe czynności resuscytacji krążeniowo-oddechowej;

- a) wyjaśnia pojęcie nagłego zatrzymania krążenia i wymienia jego oznaki,
 - b) podaje przykłady zdarzeń, w których dochodzi do nagłego zatrzymania krążenia,
 - c) opisuje algorytm podstawowych czynności resuscytacyjnych u osoby dorosłej,
 - d) wymienia warunki i czynniki zapewniające resuscytację wysokiej jakości,
 - e) omawia uniwersalny algorytm w nagłym zatrzymaniu krążenia,
 - f) wykonuje na manekinie uciski klatki piersiowej i sztuczne oddychanie samodzielnie i we współpracy z drugą osobą,
 - g) opisuje zastosowanie automatycznego defibrylatora zewnętrznego (AED) oraz wskazuje na jego znaczenie dla zwiększenia skuteczności akcji resuscytacyjnej; zna algorytm podstawowych czynności resuscytacyjnych z użyciem AED,
 - h) przedstawia sytuacje, w których można prowadzić resuscytację z wyłącznym uciskaniem klatki piersiowej;
- 13) wykonuje podstawowe czynności pierwszej pomocy w zadławieniu:
- a) wyjaśnia pojęcie i mechanizm zadławienia,
 - b) omawia schemat postępowania w przypadku zadławienia,
 - c) wykonuje na manekinie rękocyny ratunkowe w przypadku zadławienia,
 - d) wymienia przykłady działań zapobiegających zadławieniu u małych dzieci;
- 14) zna zasady pierwszej pomocy w urazach kończyn:
- a) wymienia objawy związane z najczęstszymi obrażeniami narządu ruchu,
 - b) opisuje metody udzielania pierwszej pomocy w urazach kończyn,
 - c) wyjaśnia cel doraźnego unieruchomienia kończyny (ograniczenie ruchu, zmniejszenie bólu, ograniczenie ryzyka pogłębiania urazu, umożliwienie bezpiecznego transportu),
 - d) zna i stosuje zasady unieruchomienia złamań kości długich i stawów (zasada Potta),
 - e) wykonuje opatrunek osłaniający na ranę w obrębie kończyny oraz opatrunek uciskowy,
 - f) w sytuacjach symulowanych prawidłowo unieruchamia kończynę po urazie w zastanej pozycji, wykorzystuje dostępny sprzęt do unieruchomienia złamanej kończyny,
 - g) wymienia sytuacje, w których może dojść do urazów kręgosłupa,
 - h) opisuje przykłady powikłań wynikających z urazu kręgosłupa,
 - i) przedstawia metody przenoszenia poszkodowanych z urazem kręgosłupa,
 - j) wymienia przykłady zapobiegania urazom w sporcie, domu, pracy;
- 15) rozumie, na czym polega udzielenie pierwszej pomocy w oparzeniach:

- a) wyjaśnia pojęcie oparzenia, wymienia przyczyny i rodzaje oparzeń,
 - b) omawia zasady postępowania w przypadku oparzenia termicznego,
 - c) demonstruje metodę chłodzenia w przypadku oparzenia kończyny,
 - d) wymienia przykłady zapobiegania oparzeniom, ze szczególnym uwzględnieniem małych dzieci i środowiska domowego;
- 16) rozumie, na czym polega udzielenie pierwszej pomocy we wstrząsie:
- a) zna najważniejsze przyczyny wstrząsu, wymienia zagrożenia z niego wynikające,
 - b) stosuje zasady postępowania przeciwwstrząsowego (ułożenie, ochrona przed wychłodzeniem, wsparcie psychiczne poszkodowanego);
- 17) rozumie, na czym polega udzielenie pierwszej pomocy osobie podtopionej:
- a) opisuje sytuacje, w jakich dochodzi do tonięcia, wyjaśnia zagrożenia związane z wodą,
 - b) wyjaśnia różnicę między podtopieniem a utonięciem,
 - c) odtwarza etapy pomocy w podtopieniach; w sytuacji symulowanej podejmuje czynności pierwszej pomocy po wydobyciu poszkodowanego z wody (pozycja bezpieczna, zapobieganie zachłyśnięciu i wychłodzeniu),
 - d) wyjaśnia, jak zapobiegać tonięciu i wypadkom w akwenach;
- 18) rozumie, na czym polega udzielenie pierwszej pomocy w zatruciach:
- a) omawia zatrucie tlenkiem węgla (czadem), lekami lub środkami odurzającymi; wymienia ich objawy,
 - b) opisuje zasady bezpieczeństwa w pomieszczeniach skażonych tlenkiem węgla, gazami toksycznymi,
 - c) w sytuacji symulowanej podejmuje prawidłowe działania wobec osoby podejrzanej o zatrucie;
- 19) zna zasady pierwszej pomocy w sytuacji wystąpienia zagrożenia z użyciem broni konwencjonalnej:
- a) zna definicję masywnego krwotoku,
 - b) stosuje stazę taktyczną,
 - c) umie zatamować krwotok za pomocą opaski improwizowanej,
 - d) potrafi zatamować krwotok przy użyciu opatrunku uciskowego, potrafi zatamować krwotok z trudno dostępnych miejsc: pachy, pachwiny, szyi,
 - e) zna zasady zachowania się w sytuacji zagrożenia (zasada „uciekaj, schowaj się, walcz”).

IV. Edukacja obronna.

1. Reagowanie w sytuacji zagrożenia działaniami wojennymi. Uczeń:
 - 1) zna ograniczenia organizmu ludzkiego związane z brakiem snu, wody i pożywienia oraz wpływem czynników atmosferycznych na możliwości przetrwania;
 - 2) potrafi wyjaśnić zjawisko paniki oraz omawia sposoby jej przeciwdziałania;
 - 3) zna środki podręczne do zwiększenia szans przetrwania i rozumie, jak je wykorzystywać;
 - 4) zna możliwości pozyskiwania wody i pożywienia występujących w środowisku naturalnym.
2. Cyberbezpieczeństwo w wymiarze wojskowym. Uczeń:
 - 1) zna zasady identyfikacji podstawowych zagrożeń cyberbezpieczeństwa;
 - 2) zna i rozumie wybrane definicje cyberbezpieczeństwa zawarte w ustawie z dnia 5 lipca 2018 r. o krajowym systemie cyberbezpieczeństwa (Dz. U. z 2023 r. poz. 913 i 1703 oraz z 2024 r. poz. 834) oraz dokumentach NATO;
 - 3) potrafi określić podział ról w czasie współdziałania układu militarnego z podmiotami układu pozamilitarnego;
 - 4) potrafi odbierać ze zrozumieniem, tworzyć i przedstawiać złożone wypowiedzi dotyczące roli i miejsca cyberbezpieczeństwa militarnego w systemie cyberbezpieczeństwa państwa.
3. Szkolenie strzeleckie. Uczeń:
 - 1) zna zasady składania i rozkładania broni;
 - 2) potrafi wykonać strzelanie z wykorzystaniem broni kulowej, pneumatycznej, replik broni strzeleckiej (ASG), strzelnic wirtualnych albo laserowych.

Warunki i sposób realizacji

W ramach przedmiotu edukacja dla bezpieczeństwa uczniowie zdobywają wiedzę oraz umiejętności umożliwiające zrozumienie zróżnicowanej natury mechanizmów oraz zmiennych wpływających na szeroko pojmowane bezpieczeństwo państwa, ich dynamikę oraz wzajemne zależności wynikające m.in. ze struktury i funkcjonowania państwa oraz jego zagrożeń. Zadaniem nauczyciela jest też wyrabianie u uczniów nawyków i wpojenie im zasad działania ratowniczego w przypadku zagrożeń nadzwyczajnych (wypadków masowych, katastrof) oraz podstawowych zasad pierwszej pomocy.

Tempo zachodzących przeobrażeń powinno stanowić dla nauczyciela bodziec do stałego uzupełniania wiedzy, monitorowania zmian, w tym organizacyjno-prawnych, samodoskonalenia, tak aby przekazywane uczniom informacje były aktualne i rzetelne (ważna jest tu kontrola materiałów źródłowych innych niż podręcznik oraz materiałów opracowanych dla nauczyciela, a także dbałość o wiarygodność informacji).

Osiągnięcie przez uczniów umiejętności praktycznego udzielania pierwszej pomocy wymaga realizacji zajęć w blokach po dwie godziny lekcyjne. W celu zapewnienia efektywnej nauki przedmiotu klasę należy podzielić na grupy o liczebności nie większej niż 15 uczniów, w szczególności podczas ćwiczeń z resuscytacji krążeniowo-oddechowej, postępowania z osobą nieprzytomną oraz opatrywania ran, złamań i krwotoków.

Ćwiczenia na manekinach szkoleniowych wymagają zapewnienia odpowiednich warunków oraz środków higieny i dezynfekcji (mycie rąk, wymiana worków oddechowych w manekinach, używanie środka odkażającego i maseczek).

Ze względów bezpieczeństwa uczniowie nie mogą wykonywać ćwiczeń, które mogłyby spowodować przeciążenie kręgosłupa. Dlatego niedozwolone jest podczas zajęć ćwiczenie dźwigania uszkodzanych w ramach doraźnej ewakuacji z miejsca zdarzenia.

Osiągnięcie przez uczniów umiejętności składania i rozkładania broni, jak również prowadzenie zajęć ze strzelectwa powinno być realizowane przy użyciu różnego rodzaju broni. Wymaga to współpracy z jednostkami wojskowymi lub organizacjami proobronnymi. Zajęcia mogą być realizowane przy użyciu środków własnych szkoły, jak również przez wykorzystanie strzelnic, strzelnic wirtualnych i laserowych znajdujących się w posiadaniu jednostek samorządu terytorialnego oraz innych podmiotów.

Należy uwrażliwić uczniów na cyberprzestępstwo, w tym cyberprzestępstwo militarne, przez odwołanie do wybranych aktów prawnych. Nauczyciel powinien też zachęcać uczniów do poszerzania wiedzy w zakresie cyberbezpieczeństwa.

Lekcje w szkole powinny być uzupełniane innymi formami zajęć, wśród których wymienić można:

- 1) wizyty w instytucjach państwa, centrum zarządzania kryzysowego, straży pożarnej, Policji, stacjach pogotowia ratunkowego, jednostkach wojskowych czy organizacjach proobronnych;
- 2) specjalistyczne obozy szkoleniowo-wypoczynkowe realizowane podczas ferii letnich lub krótsze, kilkudniowe kursy;

- 3) wycieczki;
- 4) zajęcia plenerowe;
- 5) tworzenie wystaw prac własnych, klasowych i szkolnych, promujących właściwe zachowania w razie zagrożeń;
- 6) zwiedzanie wystaw powiązanych z treściami przedmiotu;
- 7) spotkania (np. udział w zajęciach), prelekcje, wykłady z pracownikami kluczowych instytucji bezpieczeństwa – Policji, Państwowej Straży Pożarnej i Sił Zbrojnych Rzeczypospolitej Polskiej oraz pracownikami straży miejskiej, pogotowia, kombatantami;
- 8) udział w konkursach, których zakres jest zgodny bądź zbieżny z problematyką przedmiotu edukacja dla bezpieczeństwa.

Wskazane jest nawiązywanie współpracy między szkołami a lokalnymi jednostkami Policji, Państwową Strażą Pożarną, ośrodkami szkolenia, jednostkami wojskowymi i organizacjami proobronnymi, zarówno we wspomnianym zakresie prowadzenia zajęć, jak i udostępnianiu specjalistycznego sprzętu czy pomocy dydaktycznych.

Ważne znaczenie w rozwoju ma też wychowanie mające na celu kształtowanie postawy patriotycznej oraz poczucia odpowiedzialności za dorobek minionych pokoleń. Trwający proces globalizacji we wszystkich obszarach życia generuje nowe problemy, zagrożenia, nakłania do stawiania pytań. Nauczyciel powinien stwarzać warunki sprzyjające swobodnej wymianie myśli i poglądów, dbając przy tym o zachowanie niezbędnej dyscypliny i porządek zajęć.

Warunki bazowe do realizacji programu: pracownia lub klasa do prowadzenia zajęć z przedmiotu edukacja dla bezpieczeństwa o wielkości umożliwiającej aranżację do ćwiczeń praktycznych. Wskazane jest zaplecze lub zabezpieczone miejsce umożliwiające przechowywanie pomocy dydaktycznych, podstawowych materiałów i przyborów nauczyciela niezbędnych do prowadzenia zajęć oraz ewentualnych prac uczniów. Szkoła powinna posiadać sprzęt audiowizualny i prezentacyjny (komputer, rzutnik zamontowany na stałe lub przenośny), dostęp do Internetu. Jeżeli szkoła nie dysponuje pracownią przeznaczoną do realizacji przedmiotu edukacja dla bezpieczeństwa, w klasie, w której realizowane są zajęcia, powinny być zagwarantowane wymienione elementy bazowe.

WYCHOWANIE DO ŻYCIA W RODZINIE

Cele kształcenia – wymagania ogólne

I. Pogłębianie wiedzy związanej z funkcjami rodziny, miłością, przyjaźnią, pełnieniem ról małżeńskich i rodzicielskich, seksualnością człowieka i prokreacją; umiejętność podejmowania odpowiedzialnych decyzji dotyczących wyboru drogi życiowej, małżeństwa i rodziny.

II. Rozwijanie umiejętności rozwiązywania problemów związanych z okresem dojrzewania, dorastania i wyborem drogi życiowej; umiejętność świadomego kreowania własnej osobowości.

III. Uzyskanie lepszego rozumienia siebie i najbliższego otoczenia; umiejętność poszukiwania i udzielania odpowiedzi na pytania o istotę człowieczeństwa, sens, cele i zadania życiowe.

IV. Przyjęcie pozytywnej postawy wobec życia ludzkiego, osób niepełnosprawnych i chorych; przygotowanie, na podstawie wiedzy i wykształconych umiejętności, do poszanowania godności życia ludzkiego i dojrzałego funkcjonowania w rodzinie.

V. Znajomość podstawowych zasad postępowania w sferze ludzkiej płciowości i płodności; kształtowanie postaw prozdrowotnych, prospołecznych i prorodzinnych.

Treści nauczania – wymagania szczegółowe

I. Rodzina. Uczeń:

- 1) zna i rozumie konstytucyjnie chronione wartości związane z funkcjonowaniem jednostki w społeczeństwie: małżeństwo, rodzina, macierzyństwo, rodzicielstwo;
- 2) rozumie, jakie znaczenie ma zawarcie małżeństwa i jego trwałość dla rozwoju społeczeństwa;
- 3) wyjaśnia, na czym polega dojrzałość do małżeństwa (fizyczna, prawna, psychiczna, umysłowa, uczuciowa, społeczna, socjalna), omawia przyczyny niedojrzałości wyboru małżonka (np. chęć ucieczki z domu, nieplanowana ciąża, kwestie materialne);
- 4) opisuje fundamenty, na których powinno opierać się dobre małżeństwo;
- 5) przedstawia wizję swojego małżeństwa, opisuje fundamenty, na których powinno się ono opierać;

- 6) określa znaczenie zobowiązania podejmowanego podczas aktu zaślubin;
- 7) odróżnia separację od rozwodu;
- 8) rozpoznaje typy struktury rodziny: rodzina wielopokoleniowa, rodzina pełna, rodzina niepełna, rodzina zrekonstruowana;
- 9) zna i rozumie funkcje rodziny: prokreacyjną, opiekuńczą, wychowawczą, ekonomiczną i profilaktyczną oraz ich znaczenie na poszczególnych etapach rozwoju człowieka;
- 10) przyswaja wartości i tradycje ważne w rodzinie, w tym wspólne świętowanie, organizacja i przeżywanie wolnego czasu;
- 11) rozumie, na czym polega wierność, zaufanie i dialog w rodzinie; omawia relacje osobowe w rodzinie, wskazuje czynniki je osłabiające;
- 12) wyjaśnia miejsce dziecka w rodzinie;
- 13) wskazuje źródło konfliktów i określa ich przyczyny; zna sposoby rozwiązywania konfliktów;
- 14) zna prawodawstwo dotyczące rodziny;
- 15) omawia prawa i obowiązki małżonków i rodziców, prawa dziecka oraz obowiązki państwa wobec rodziny;
- 16) wie, na czym polega instytucjonalna pomoc rodzinie w sytuacji: choroby, uzależnienia, ubóstwa, bezrobocia, zachowań ryzykownych, problemów pedagogicznych, psychologicznych, prawnych.

II. Dojrzewanie. Uczeń:

- 1) rozpoznaje zmiany fizyczne i psychiczne, zróżnicowane, indywidualne tempo rozwoju;
- 2) rozumie i akceptuje kryteria dojrzałości biologicznej, psychicznej i społecznej;
- 3) zna podstawy higieny okresu dojrzewania; troszczy się o zdrowie: właściwe odżywianie, odpowiedni strój, sen i aktywność fizyczną;
- 4) rozumie, czym jest cielesność, płciowość, integracja seksualna;
- 5) wskazuje różnice w rozwoju psychoseksualnym dziewcząt i chłopców;
- 6) wyjaśnia, na czym polega identyfikacja z własną płcią;
- 7) zna zagrożenia okresu dojrzewania: uzależnienia chemiczne behawioralne, presję seksualną, pornografię, prostytutkę nieletnich, ekshibicjonizm, także w Internecie;
- 8) omawia problemy wieku młodzieńczego i sposoby radzenia sobie z nimi;
- 9) rozumie, jak budowane są relacje międzyosobowe, wyjaśnia ich znaczenie w rozwoju społeczno-emocjonalnym, w tym: istotę koleżeństwa i przyjaźni, sympatie młodzieńcze,

pierwsze fascynacje, zakochanie, miłość, wzajemny szacunek, udzielanie sobie pomocy, współpracę, empatię.

III. Seksualność człowieka. Uczeń:

- 1) określa pojęcia związane z seksualnością człowieka: męskość, kobiecość, miłość, małżeństwo, rodzicielstwo;
- 2) rozumie znaczenie odpowiedzialności w przeżywaniu własnej płciowości oraz budowaniu trwałych i szczęśliwych więzi;
- 3) określa główne funkcje płciowości: wyrażanie miłości, budowanie więzi i rodzicielstwo, wzajemna pomoc i uzupełnianie, integralna współpraca płci;
- 4) rozumie, na czym polega odpowiedzialność za sferę seksualną i prokreację;
- 5) wie, na czym polega macierzyństwo i ojcostwo, posiada podstawową wiedzę dotyczącą budowy i funkcjonowania układu rozrodczego człowieka;
- 6) rozumie związek między aktywnością seksualną a miłością i odpowiedzialnością;
- 7) omawia problemy związane z przedmiotowym traktowaniem człowieka w dziedzinie seksualnej;
- 8) rozumie, na czym polega prawo człowieka do intymności i ochrona tego prawa;
- 9) przedstawia przyczyny, skutki i profilaktykę przedwczesnej inicjacji seksualnej;
- 10) zna choroby przenoszone drogą płciową; rozumie ich specyfikę, rozwój i objawy; wie, jakie są drogi przenoszenia zakażenia, zna zasady profilaktyki.

IV. Życie jako fundamentalna wartość. Uczeń:

- 1) rozumie potrzebę planowania dzietności rodziny;
- 2) rozumie potrzebę przygotowania kobiety i mężczyzny na poczęcie dziecka i wie, czym jest odpowiedzialne rodzicielstwo;
- 3) rozumie, czym jest opieka prekoncepcyjna i prenatalna;
- 4) ma szacunek dla ludzkiego życia od poczęcia do naturalnej śmierci;
- 5) rozumie, na czym polega gotowość członków rodziny na przyjęcie dziecka z niepełnosprawnością – aspekt medyczny, psychologiczny, społeczny.

V. Płodność. Uczeń:

- 1) rozumie, że płodność jest wspólną sprawą mężczyzny i kobiety;
- 2) wyjaśnia fizjologię płodności i jej neurohormonalne uwarunkowania;
- 3) zna metody rozpoznawania płodności;
- 4) określa problemy niepłodności: rodzaje, przyczyny, skutki; profilaktyka i leczenie;

- 5) wie, czym jest ciąża i poród oraz przyjęcie dziecka jako nowego członka rodziny;
- 6) omawia antykoncepcję i wskazuje jej rodzaje oraz skutki w aspekcie medycznym, psychologicznym i moralnym.

VI. Postawy. Uczeń:

- 1) potrafi komunikować swoje uczucia i budować prawidłowe relacje w rodzinie i grupie społecznej;
- 2) rozumie, na czym polega odpowiedzialność wszystkich członków rodziny za atmosferę panującą w niej;
- 3) radzi sobie w sytuacji konfliktu, presji grupy, stresu; umie obronić własne poglądy;
- 4) zna zasady *savoir-vivre'u* w domu rodzinnym i różnych sytuacjach społecznych;
- 5) rozumie zasady komunikacji werbalnej i niewerbalnej i jej znaczenie w relacjach interpersonalnych; bierze udział w życiu społecznym poprzez wolontariat, stowarzyszenia, grupy nieformalne i aktywność indywidualną; wykazuje wrażliwość na osoby potrzebujące pomocy i zna konkretne sposoby jej udzielania;
- 6) rozumie, że osoby z niepełnosprawnością mogą być kolegami i przyjaciółmi;
- 7) świadomie korzysta ze środków społecznego przekazu;
- 8) jest odpowiedzialny za własny rozwój i samowychowanie.

Warunki i sposób realizacji

Punktem wyjścia przedmiotu wychowanie do życia w rodzinie jest założenie, że zdolność człowieka do miłości jest rezultatem szacunku i miłości do samego siebie. Zmiany psychiczne dokonujące się w procesie dojrzewania, wyrażające się we wzroście samoświadomości, krytycyzmie, zdolności do abstrakcyjnego myślenia, stanowią podstawę dojrzałości, która umożliwia człowiekowi odpowiedzialne podejmowanie decyzji prowadzących do założenia rodziny. Zagadnienia te są związane z samookreślaniem się jednostki, tworzeniem poczucia własnej wartości, szacunku dla samego siebie, ochrony własnego „ja” i stanowią podstawę refleksji na temat odpowiedzialności za własne życie.

Kolejny blok zagadnień jest związany ze zrozumieniem istoty procesu dojrzewania. Świadome przeżywanie i akceptacja zmian biologicznych związanych z dojrzewaniem płciowym, spostrzeganie ich w perspektywie całości ludzkiego życia umożliwi przeciwstawianie się szkodliwym stereotypom dotyczącym ciała, zdrowia, rozumienia seksualności, dorosłości, wolności i miłości. Poznanie i zrozumienie ważności zmian w funkcjonowaniu własnego ciała,

budzącej się seksualności i zdolności do prokreacji (w sensie biologicznym) oraz mechanizmów nią rządzących powinny stać się w przyszłości podstawą świadomego macierzyństwa i ojcostwa.

Podstawa programowa w zakresie przedmiotu wychowanie do życia w rodzinie obejmuje ponadto zagadnienia związane z tworzeniem pozytywnych relacji z innymi ludźmi. Treści są skoncentrowane wokół pozytywnych aspektów płciowości, seksualności, życia w grupie rówieśniczej i rodzinie oraz mają budować poczucie odpowiedzialności za siebie i innych. Poznanie podstawowych zasad komunikacji i przełożenie ich na konkretne zachowania w relacjach koleżeńskich i rodzinnych powinny uświadomić uczniom bogactwo form wyrażania pozytywnych uczuć i umożliwić w przyszłości budowanie wartościowych, intymnych więzi z płcią przeciwną w fazie tworzenia związku i zakładania rodziny.

Nauczyciel powinien stworzyć w czasie lekcji atmosferę otwartości, szczerości, zaufania i dyskrecji.

ETYKA

Cele kształcenia – wymagania ogólne

I. Tożsamość, podmiotowość i rozwój moralny.

1. Rozwijanie wrażliwości moralnej.
2. Identyfikowanie i rozumienie wartości, norm oraz postaw moralnych związanych z różnymi dziedzinami życia indywidualnego i społecznego.
3. Rozwijanie postawy szacunku wobec każdego człowieka.
4. Rozwijanie postawy odpowiedzialności za siebie oraz swoje społeczne i przyrodnicze otoczenie.
5. Rozwijanie umiejętności krytycznego myślenia.
6. Identyfikowanie i analizowanie problemów i dylematów moralnych.
7. Tworzenie aksjologiczno-moralnego komponentu własnego światopoglądu.
8. Rozwijanie postaw społecznych, obywatelskich i patriotycznych.

II. Tworzenie wypowiedzi.

1. Formułowanie pytań dotyczących sfery aksjologiczno-moralnej.
2. Formułowanie sądów wartościujących oraz ich uzasadnianie.

3. Doskonalenie umiejętności uczestniczenia w dialogu i umiejętności dyskusowania o zagadnieniach moralnych.

III. Samokształcenie.

1. Rozwijanie umiejętności samodzielnego poszukiwania i wartościowania informacji oraz odpowiedzialnego korzystania z wiedzy.
2. Kształcenie umiejętności uczenia się.
3. Rozwijanie samoświadomości moralnej.

Treści nauczania – wymagania szczegółowe

I. Elementy etyki ogólnej.

1. Podstawy etyki. Uczeń:
 - 1) wie i wyjaśnia, czym jest etyka;
 - 2) analizuje i wyjaśnia relacje między etyką, moralnością, obyczajami, prawem i religią;
 - 3) wyjaśnia, na czym polega uniwersalny charakter norm moralnych;
 - 4) wyjaśnia różnicę między dobrem i złem moralnym a dobrem i złem pozamoralnym;
 - 5) objaśnia pojęcia: dobro i zło, wartość, godność, prawda, wolność, odpowiedzialność oraz rozważa rolę tych pojęć w etyce;
 - 6) objaśnia klasyczne rozumienie osoby oraz wymienia i wyjaśnia specyficzne zdolności osoby ludzkiej: intelektualne poznanie, wolność, miłość.
2. Analiza ludzkiego działania w aspekcie moralnym. Uczeń:
 - 1) identyfikuje główne elementy struktury ludzkiego działania: podmiot (sprawca), adresat, przedmiot (wewnętrzna treść), motyw, intencja, skutki, okoliczności;
 - 2) rozpoznaje i nazywa podstawowe emocje oraz uczucia; posługuje się nazwami emocji i uczuć do charakteryzowania przeżyć własnych oraz przeżyć innych osób – rzeczywistych i fikcyjnych;
 - 3) zna różne kryteria moralnego wartościowania i posługuje się nimi przy wyznaczaniu moralnej wartości czynów;
 - 4) zna, objaśnia i stosuje główne kategorie deontyczne: działania nakazane, zakazane, dozwolone, chwalebne (supererogacyjne);
 - 5) zna, objaśnia i stosuje główne kategorie aretyczne: cnota, wada, charakter, wzór osobowy;
 - 6) charakteryzuje roztropność jako zdolność usprawniającą podmiot do podejmowania trafnych decyzji; rozwija cnotę roztropności;

- 7) zna i wyjaśnia klasyczną koncepcję sumienia, kształtuje sumienie;
- 8) wykorzystuje pojęcia dyskursu etycznego do analizowania przeżyć, działań i postaw bohaterów powieści, opowiadań, filmów, spektakli teatralnych, gier komputerowych.

II. Wybrane zagadnienia etyki szczegółowej (praktycznej, stosowanej, zawodowej).

1. Etyka życia osobistego (indywidualnego). Uczeń:

- 1) identyfikuje i analizuje problem sensu życia w kontekście klasycznego pytania etycznego „jak należy żyć?”;
- 2) identyfikuje i analizuje problem szczęścia, rozważa relację szczęścia do moralności;
- 3) identyfikuje i analizuje moralne aspekty przyjaźni, charakteryzuje przyjaźń jako relację międzypersonalną, ocenia wartość przyjaźni;
- 4) identyfikuje i analizuje moralne aspekty miłości, charakteryzuje miłość jako relację międzypersonalną, rozważa relację miłości do moralności;
- 5) wyjaśnia ideę rozwoju moralnego i podaje przykłady działań egoistycznych, konformistycznych, altruistycznych;
- 6) wyjaśnia, na czym polega autonomia człowieka, podaje przykłady działań i postaw autonomicznych i nieautonomicznych;
- 7) podaje przykłady działań, które są wyrazem troski o własne zdrowie i życie; wyjaśnia, dlaczego należy odnosić się z szacunkiem do własnego ciała;
- 8) analizuje problem stosowania środków psychoaktywnych i formułuje ocenę moralną dotyczącą tego typu działań (m.in. na przykładzie skutków ich stosowania przez uczestników ruchu drogowego);
- 9) identyfikuje i analizuje moralne aspekty ludzkiej seksualności, rozpoznaje biologiczne, psychiczne, społeczne i kulturowe uwarunkowania ludzkiej seksualności, formułuje ocenę moralną różnych zachowań seksualnych;
- 10) identyfikuje i analizuje moralne aspekty życia rodzinnego, zna i porównuje różne historyczne i kulturowe modele rodziny, wyjaśnia znaczenie relacji rodzinnych w kontekście rozwoju moralnego człowieka, ocenia wartość rodziny;
- 11) wyjaśnia, dlaczego człowiekowi należy okazywać szacunek; kształtuje postawę szacunku wobec każdego człowieka;
- 12) analizuje fenomen śmierci, rozpoznaje biologiczne, psychiczne, społeczno-kulturowe aspekty śmierci i umierania.

2. Bioetyka. Uczeń identyfikuje i rozważa problemy moralne związane z:

- 1) początkiem ludzkiego życia (np. sztuczne zapłodnienie, aborcja);
 - 2) trwaniem i rozwojem ludzkiego życia (np. transplantacje, inżynieria genetyczna – klonowanie);
 - 3) końcem ludzkiego życia (np. uporczywa terapia, opieka paliatywna, eutanazja, samobójstwo).
3. Etyka społeczna i polityczna. Uczeń:
- 1) charakteryzuje relację polityka – moralność;
 - 2) rozważa zagadnienie relacji jednostka – społeczeństwo w kontekście sporu między indywidualizmem a kolektywizmem;
 - 3) rozważa zagadnienie naczelnych wartości w życiu społecznym w kontekście sporu między liberalizmem kulturowym a konserwatyzmem;
 - 4) wyjaśnia pojęcie dobra wspólnego oraz podaje przykłady realizacji tego rodzaju dobra; angażuje się w realizację dobra wspólnego;
 - 5) wyjaśnia znaczenie zasady solidaryzmu i kształtuje postawę solidarności (m.in. na przykładzie relacji do osób niepełnosprawnych);
 - 6) wyjaśnia pojęcie sprawiedliwości; kształtuje cnotę sprawiedliwości;
 - 7) rozważa zagadnienie granic tolerancji, kształtuje postawę otwartości i tolerancji;
 - 8) wyjaśnia pojęcie praw człowieka, analizuje wybrane artykuły Powszechnej Deklaracji Praw Człowieka, wskazuje przykłady łamania praw człowieka oraz rozważa różne sposoby ich ochrony;
 - 9) rozważa wady i zalety demokracji;
 - 10) rozważa znaczenie prawdy w życiu indywidualnym, społecznym i politycznym, kształtuje postawę uczciwości;
 - 11) rozpoznaje różne przejawy kłamstwa, zna społeczne skutki kłamstwa, dokonuje moralnej oceny kłamstwa;
 - 12) identyfikuje i analizuje problemy moralne dotyczące kwestii wolności słowa i jej granic;
 - 13) analizuje problem relacji między sztuką a moralnością, rozważa zagadnienie wolności artystycznej i jej granic;
 - 14) wyjaśnia pojęcie feminizmu, zna i rozważa wybrane postulaty feminizmu;
 - 15) rozważa kwestię różnorodności kulturowej Europy i świata, wartościowania kultur i dialogu międzykulturowego, identyfikuje i analizuje problemy moralne dotyczące kwestii imigrantów i uchodźców;

- 16) rozważa moralne aspekty wojny i pokoju, rozważa zjawisko terroryzmu i formułuje jego ocenę moralną;
 - 17) wyjaśnia pojęcie kary kryminalnej, zna główne koncepcje kary kryminalnej, rozważa kwestię uzasadnienia stosowania kary kryminalnej; rozważa argumenty za karą śmierci i przeciw niej, formułuje ocenę moralną kary śmierci.
4. Etyka a nauka i technika. Uczeń:
- 1) podaje przykłady właściwego i niewłaściwego wykorzystywania nowych technologii – w szczególności technologii informatycznych;
 - 2) jest świadomy, że postęp cywilizacyjny dokonuje się dzięki wiedzy; wyjaśnia, dlaczego wiedza jest dobrem (wartością);
 - 3) identyfikuje i analizuje wybrane problemy moralne związane z postępowaniem naukowo-technicznym (np. problem ochrony prywatności, ochrony praw autorskich i cyberprzemocy, rozwój sztucznej inteligencji, transhumanizm).
5. Etyka środowiskowa. Uczeń:
- 1) określa, czym jest bioróżnorodność, uzasadnia potrzebę ochrony bioróżnorodności;
 - 2) rozważa zagadnienie moralnego statusu zwierząt;
 - 3) formułuje argumenty na rzecz ochrony przyrody, angażuje się w działania na rzecz ochrony środowiska.
6. Etyki zawodowe. Uczeń:
- 1) wyjaśnia związek między uczeniem się a wykonywaną pracą, wyjaśnia znaczenie pracy zarobkowej;
 - 2) objaśnia, czym jest społeczna odpowiedzialność biznesu;
 - 3) wyjaśnia pojęcie etyki zawodowej oraz kodeksu etyki zawodowej;
 - 4) w analizie wybranych zagadnień z zakresu etyk zawodowych wykorzystuje zapisy stosownych kodeksów etycznych;
 - 5) rozważa zalety i wady kodeksów etycznych;
 - 6) tworzy kodeks etyczny klasy (szkoły).

Warunki i sposób realizacji

Podstawa programowa w zakresie przedmiotu etyka opiera się na określonych założeniach dotyczących warunków (podmiotowych, przedmiotowych i organizacyjnych) oraz sposobu jej realizacji.

Uczniowie uczęszczający na zajęcia z etyki będą zmagali się z typowymi zadaniami rozwojowymi okresu dorastania, takimi jak: psychiczne usamodzielnianie się wobec rodziców i innych dorosłych, interioryzowanie określonych wartości, zasad, wzorców, wypracowywanie satysfakcjonujących relacji z innymi (przede wszystkim z rówieśnikami), przygotowanie się do wyboru i pełnienia doniosłych ról społecznych (partnerskich, małżeńskich, rodzicielskich, zawodowych, obywatelskich). Warto mieć na uwadze, że zazwyczaj z tego typu zadaniami idą w parze takie postawy, przeżycia i zachowania, jak: niepewność, kontestacja, zmienność emocjonalna i poznawcza, krytycyzm, ciekawość, skłonność do poszukiwań i eksperymentowania. Lekcje etyki mają dopomóc uczniowi w jego samoidentyfikacji jako podmiotu moralnego i stymulować jego rozwój moralny na poziomie kognitywno-afektywnym i behawioralnym. Ważnym zadaniem nauczyciela jest stworzenie takich warunków na lekcjach etyki, aby uczniowie mogli uświadomić sobie różne aspekty podmiotowości, aby mogli swobodnie wyrażać swoje przekonania, konfrontować je z przekonaniami innych i uczestniczyć we wspólnym, krytycznym i odpowiedzialnym analizowaniu zachowań, postaw i poglądów własnych oraz innych osób – rzeczywistych i fikcyjnych.

Treści nauczania zawarte w podstawie programowej w zakresie przedmiotu etyka zostały podzielone na dwie zasadnicze części. Część pierwsza obejmuje wybrane najważniejsze pojęcia i wybrane koncepcje z zakresu etyki ogólnej. Treści określone w części pierwszej mają dostarczać uczniom ogólnego, teoretycznego instrumentarium, pozwalającego w sposób rzetelny, podejmować namysł nad zagadnieniami szczegółowymi opisanymi w części drugiej. Wyszczególnione w tej części treści nauczania nie obejmują wszystkich istotnych zagadnień ogólnych składających się na wiedzę o etyce – ograniczono się do kluczowych kwestii, inne jedynie zostały zasygnalizowane. Część z tych zagadnień została określona w podstawie programowej w zakresie przedmiotu etyka dla II etapu edukacyjnego. Nauczyciel etyki powinien zdiagnozować, czy uczniowie uczestniczący w prowadzonych przez niego zajęciach dysponują wiedzą z zakresu tego przedmiotu opisaną w podstawie programowej w zakresie przedmiotu etyka dla II etapu edukacyjnego. Jeżeli nauczyciel uzna, że należy rozbudować określone zagadnienia z zakresu etyki ogólnej, może skorzystać z treści zawartych w podstawie programowej w zakresie przedmiotu etyka dla II etapu edukacyjnego. W podstawie programowej w zakresie przedmiotu etyka nie określono treści z zakresu historii etyki. Nauczyciel może takie treści wprowadzać – najlepiej w kontekście omawianych pojęć i problemów etycznych.

Część druga obejmuje wybrane zagadnienia szczegółowe z zakresu szeroko rozumianej etyki praktycznej. Treści koncentrują się na zarysowaniu spektrum problematyki moralnej podejmowanej w różnych typach refleksji etycznej – bardziej rozbudowana lista zagadnień szczegółowych dotyczy problematyki społeczno-politycznej, ze względu na potrzebę rozwijania kompetencji społecznych i obywatelskich jako tzw. kompetencji kluczowych oraz z zakresu etyki życia osobistego, ze względu na opisane już warunki podmiotowe podstawy programowej w zakresie przedmiotu etyka. Ze względu na dużą doniosłość praktyczną w podstawie programowej w zakresie przedmiotu etyka wyszczególniono także wybrane zagadnienia bioetyczne oraz zagadnienia z zakresu etyki środowiskowej, etyki nauki i etyk zawodowych. Określona w tej części lista zagadnień ma charakter otwarty. Nauczyciel, a przede wszystkim sami uczniowie, mogą uzupełniać ową listę o zagadnienia w niej niewymienione, a będące przedmiotem szczególnego zainteresowania uczestników zajęć.

W ramach edukacji etycznej uczniowie powinni wykorzystywać nowoczesne technologie informatyczno-komunikacyjne, respektując prawo autorskie i zasady bezpieczeństwa w sieci. W szczególności stałym komponentem metodycznym edukacji etycznej powinna być racjonalna, respektująca wymogi logiki, i etyki dyskusja. Stałą praktyką dydaktyczną powinno być również odwoływanie się do różnorodnych codziennych doświadczeń uczestników zajęć oraz do różnych tekstów kultury.

JĘZYK MNIEJSZOŚCI NARODOWEJ LUB ETNICZNEJ

Cele kształcenia – wymagania ogólne

I. Świadomość własnego dziedzictwa narodowego lub etnicznego.

1. Rozumienie znaczenia literatury i kultury w kształtowaniu poczucia tożsamości narodowej lub etnicznej.
2. Rozwijanie wiedzy z zakresu kultury narodowej lub etnicznej.

II. Kształcenie językowe.

1. Rozumienie wartości języka ojczystego oraz jego funkcji w budowaniu wspólnoty rodzinnej, narodowej i kulturowej.
2. Kształtowanie odpowiedzialności za świadome posługiwanie się językiem ojczystym.

3. Zdobyć funkcjonalnej wiedzy na temat wybranych zagadnień z zakresu gramatyki opisowej.
4. Rozwijanie umiejętności poprawnego mówienia i pisania zgodnego z zasadami poprawności językowej.

III. Kształcenie literackie i kulturowe.

1. Rozwijanie umiejętności analizy i interpretacji utworów literackich i innych tekstów kultury z wykorzystaniem podstawowej terminologii.
2. Rozumienie zależności między wydarzeniami historycznymi a literaturą i kulturą.
3. Rozwijanie poczucia odpowiedzialności za przyjmowaną hierarchię wartości.

IV. Tworzenie wypowiedzi.

1. Rozwijanie umiejętności wypowiadania się w różnych formach.
2. Doskonalenie umiejętności wygłaszania, recytacji i interpretacji głosowej tekstów.
3. Doskonalenie umiejętności tworzenia wypowiedzi pisemnych.
4. Wyrażanie własnych poglądów i opinii.
5. Tworzenie wypowiedzi pisemnych, z uwzględnieniem estetyki tekstu i zasad jego organizacji, również z wykorzystaniem nowoczesnych technologii.

Treści nauczania – wymagania szczegółowe

I. Świadomość własnego dziedzictwa narodowego lub etnicznego. Uczeń:

- 1) analizuje różne wzorce postaw społecznych, narodowych, obywatelskich, obyczajowych, kulturowych, moralnych, religijnych i w ich kontekście kształtuje swoją tożsamość;
- 2) rozumie tematy, motywy, topoty charakterystyczne dla literatury narodowej;
- 3) rozumie związki poznanych utworów z życiem narodu i różnych grup wspólnotowych.

II. Kształcenie językowe.

1. Gramatyka. Uczeń:
 - 1) odmienia części mowy;
 - 2) wskazuje funkcje składniowe wyrazów użytych w zdaniu;
 - 3) analizuje zdania złożone współrzędnie i podrzędnie, rozpoznaje równoważniki zdań.
2. Zróżnicowanie języka. Uczeń rozumie pojęcie stylu, rozpoznaje styl potoczny, urzędowy, artystyczny, publicystyczny.
3. Komunikacja językowa i kultura języka. Uczeń:
 - 1) posługuje się oficjalną i nieoficjalną odmianą języka narodowego lub etnicznego;

- 2) świadomie korzysta z zasobów Internetu, w tym multimedialnych, np. bibliotek, słowników on-line, wydawnictw e-book, autorskich stron internetowych twórców; dokonuje wyboru źródeł internetowych, uwzględniając kryterium poprawności rzeczowej oraz krytycznie ocenia ich wartość, przestrzega praw autorskich;
 - 3) stosuje uczciwe zabiegi perswazyjne, zdając sobie sprawę z ich wartości i funkcji;
 - 4) rozpoznaje typ nadawcy i adresata tekstu;
 - 5) stosuje zasady etyki i etykiety językowej, wie, w jaki sposób zwracać się do rozmówcy w zależności od sytuacji i relacji z rozmówcą.
4. Odbiór przekazu językowego. Uczeń:
- 1) odczytuje sens tekstów artystycznych, publicystycznych (artykuł), prasowych (wiadomość, komentarz), również tych umieszczonych w Internecie, uwzględniając zawarte w nich informacje zarówno jawne, jak i ukryte;
 - 2) nazywa swoje reakcje czytelnicze (np. wrażenia).
5. Ortografia i interpunkcja. Uczeń pisze poprawnie pod względem ortograficznym i interpunkcyjnym.

III. Kształcenie literackie i kulturowe. Analiza i interpretacja utworów literackich. Uczeń:

- 1) rozpoznaje podstawowe motywy (np. ojczyzny, poety, matki, ziemi) oraz ich funkcje w utworze;
- 2) wykorzystuje w interpretacji utworu konteksty: literacki, biograficzny;
- 3) dostrzega obecne w utworach literackich oraz innych tekstach kultury wartości narodowe i uniwersalne.

IV. Tworzenie wypowiedzi.

1. Mówienie. Uczeń:
 - 1) tworzy samodzielną wypowiedź argumentacyjną według podstawowych zasad logiki i retoryki (stawia tezę lub hipotezę, dobiera argumenty, porządkuje je, hierarchizuje, dokonuje ich selekcji pod względem użyteczności wypowiedzi, podsumowuje, dobiera przykłady ilustrujące wywód myślowy, przeprowadza prawidłowe wnioskowanie);
 - 2) publicznie wygłasza przygotowaną przez siebie wypowiedź, dbając o dźwiękową wyrazistość przekazu (w tym także tempo mowy i donośność, poprawny akcent wyrazowy oraz poprawną intonację zdania).
2. Pisanie. Uczeń:

- 1) tworzy dłuższy tekst pisany (podanie, rozprawka, recenzja, referat, interpretacja utworu literackiego lub jego fragmentu) zgodnie z podstawowymi regułami jego organizacji, przestrzegając zasad spójności znaczeniowej i logicznej, w tym celu posługuje się również technologią informacyjno-komunikacyjną;
- 2) tworzy samodzielną wypowiedź argumentacyjną według podstawowych zasad logiki i retoryki (stawia tezę lub hipotezę, dobiera argumenty, porządkuje je, hierarchizuje, dokonuje ich selekcji pod względem użyteczności wypowiedzi, podsumowuje, dobiera przykłady ilustrujące wywód myślowy, przeprowadza prawidłowe wnioskowanie);
- 3) przygotowuje wypowiedź (analizuje temat, dostosowuje do niego formę wypowiedzi, sporządza plan wypowiedzi).

Warunki i sposób realizacji

Branżowa szkoła I stopnia to czas budowania poczucia własnej świadomości narodowej lub etnicznej, poznawania kultury, doskonalenia umiejętności komunikacyjnych, myślenia konkretnego i abstrakcyjnego. To również okres intensywnego rozwoju osobowości ucznia, zarówno pod względem intelektualnym, jak i emocjonalnym, jego zainteresowań, wyznaczania sobie celów, do których dąży. Uczeń tworzy fundamenty swojego światopoglądu, kształtuje hierarchię wartości, samodzielnie analizuje i porządkuje rzeczywistość. Staje się świadomym odbiorcą kultury, potrafi dostrzegać i rozumieć wartości narodowe lub etniczne oraz uniwersalne.

Zadaniem nauczyciela języka mniejszości narodowej lub etnicznej jest przede wszystkim:

- 1) pogłębianie poczucia tożsamości narodowej lub etnicznej, szacunku do kultury i tradycji;
- 2) rozwijanie motywacji do poznawania języka, kultury, tradycji;
- 3) zapoznanie z najważniejszymi tendencjami w kulturze współczesnej mniejszości narodowej lub etnicznej;
- 4) kształtowanie postawy otwartości wobec innych kultur i szacunku dla ich dorobku;
- 5) rozwijanie umiejętności sprawnego posługiwania się językiem mniejszości narodowej lub etnicznej w różnych sytuacjach komunikacyjnych z zachowaniem norm kultury, etyki i etykiety językowej;
- 6) rozwijanie umiejętności posługiwania się różnymi gatunkami wypowiedzi ustnych i pisemnych, które są niezbędne w edukacji szkolnej oraz w różnych sytuacjach życiowych;

- 7) inspirowanie ucznia do samodzielnego poszukiwania źródeł wiedzy, również z wykorzystaniem środowiska wirtualnego z zachowaniem zasad bezpieczeństwa w sieci.

Nauczyciel odwołuje się do wiedzy i umiejętności, które uczeń nabył na wcześniejszych etapach edukacyjnych. Uczy świadomego, krytycznego odbioru tekstów kultury. Zwraca uwagę na specyfikę życia mniejszości narodowej lub etnicznej. Stwarza warunki do samodzielnego rozwoju intelektualnego oraz inspiruje do pogłębiania wiedzy. W tym celu stosuje wybrane metody wspierające rozwój ucznia, w tym metodę projektu polegającą na szerokiej współpracy między uczniami.

W procesie nauczania są wykorzystywane cyfrowe narzędzia oraz zasoby edukacyjne dostępne w Internecie.

JĘZYK REGIONALNY – JĘZYK KASZUBSKI

Cele kształcenia – wymagania ogólne

I. Świadomość własnego dziedzictwa regionalnego.

1. Rozumienie znaczenia literatury i kultury w kształtowaniu poczucia tożsamości regionalnej.
2. Pogłębianie znajomości literatury, języka, historii i kultury regionu.
3. Przygotowanie do świadomego uczestnictwa w życiu społeczności lokalnej.

II. Kształcenie językowe.

1. Kształcenie umiejętności posługiwania się leksykalnymi zasobami języka.
2. Świadome wykorzystanie języka regionalnego do wzmacniania poczucia tożsamości i uczestnictwa w życiu wspólnoty regionalnej.
3. Pogłębianie wiedzy na temat zagadnień z zakresu nauki o języku.
4. Wzbogacanie umiejętności komunikacyjnych, wykorzystywanie języka kaszubskiego w różnych sytuacjach.
5. Stosowanie szeroko pojętej indywidualizacji nauczania w wyrównywaniu kompetencji językowych uczniów.
6. Wyrabianie szacunku do lokalnych odmian języka regionalnego.

III. Kształcenie literackie i kulturowe.

1. Poznawanie i poszerzanie zakresu znajomości literatury kaszubskiej.
2. Kształcenie umiejętności analizy i interpretacji dzieł literackich oraz innych tekstów kultury.
3. Kształtowanie umiejętności świadomego uczestniczenia w kulturze: regionalnej, polskiej, europejskiej i światowej.
4. Kształcenie szacunku dla kultury własnej i innych.
5. Rozwijanie zainteresowania kulturą w środowisku lokalnym i rozwijanie potrzeby uczestnictwa w wydarzeniach kulturalnych.

IV. Tworzenie wypowiedzi.

1. Rozwijanie umiejętności wypowiadania się w języku kaszubskim w różnych formach wypowiedzi ustnych i pisemnych.
2. Wykorzystywanie kompetencji językowych w różnych sytuacjach.
3. Doskonalenie umiejętności wyrażania własnych sądów, poglądów i opinii.

Treści nauczania – wymagania szczegółowe

I. Świadomość własnego dziedzictwa regionalnego. Uczeń:

- 1) analizuje różne wzorce postaw i w ich kontekście kształtuje swoją tożsamość;
- 2) rozumie tematy, motywy, topoty charakterystyczne dla literatury kaszubskiej;
- 3) rozumie kontekst kulturowy poznawanych utworów literackich.

II. Kształcenie językowe.

1. Gramatyka. Uczeń:

- 1) wykazuje się wiedzą z zakresu fonetyki, fleksji, słowotwórstwa i składni;
- 2) odnosi się z szacunkiem do lokalnych odmian języka regionalnego;
- 3) stosuje w tekście zasady ortografii i interpunkcji.

2. Zróżnicowanie języka. Uczeń:

- 1) wie, że język jest systemem znaków, a komunikacja odbywa się na poziomie werbalnym i niewerbalnym;
- 2) rozpoznaje wyrazy wieloznaczne i rozumie ich znaczenia w tekście;
- 3) rozumie pojęcie stylu i potrafi rozpoznać różne jego rodzaje;
- 4) rozpoznaje funkcje języka w tekście.

3. Komunikacja językowa i kultura języka. Uczeń:

- 1) posługuje się literacką odmianą języka w piśmie oraz literacką lub lokalną odmianą w mowie;
 - 2) stosuje poprawne formy wyrazów w komunikowaniu się za pomocą środków elektronicznych;
 - 3) świadomie korzysta z zasobów Internetu oraz krytycznie ocenia ich wartość;
 - 4) stosuje zasady etyki i etykiety językowej, wie, w jaki sposób zwracać się do rozmówcy w zależności od sytuacji i relacji z rozmówcą.
4. Odbiór przekazu językowego. Uczeń odczytuje sens tekstu (np. znaczenia wyrazów, związków frazeologicznych, zdań, grup zdań porządkowanych w akapicie), potrafi wydzielić jego fragmenty i objaśnić ich sens oraz funkcję na tle całości.

III. Kształcenie literackie i kulturowe.

1. Analiza i interpretacja utworów literackich. Uczeń:
 - 1) rozpoznaje rodzaje i gatunki literackie, potrafi wymienić ich cechy;
 - 2) rozpoznaje zastosowane w utworze językowe środki wyrazu artystycznego oraz inne wyznaczniki poetyki danego utworu i określa ich funkcje;
 - 3) rozpoznaje w utworze sposoby kreowania bohatera i świata przedstawionego;
 - 4) rozpoznaje podstawowe motywy i toposy (np. ojczyzny, poety, matki, ziemi, wędrówki) oraz ich funkcje w utworze.
2. Odbiór tekstów kultury. Uczeń:
 - 1) interpretuje dzieła sztuki;
 - 2) określa wartości poznawanych tekstów kultury.

IV. Tworzenie wypowiedzi.

1. Mówienie. Uczeń:
 - 1) tworzy samodzielną wypowiedź argumentacyjną według podstawowych zasad logiki i retoryki;
 - 2) wypowiada się na tematy poruszane w toku edukacji;
 - 3) publicznie wygłasza przygotowaną przez siebie wypowiedź.
2. Pisanie. Uczeń:
 - 1) hierarchizuje informacje zawarte w tekście;
 - 2) tworzy tekst własny, stosując adekwatną do tematu formę wypowiedzi.

Lektury

Proza:

- 1) Alojzy Budzisz, wybrany utwór lub jego fragment;
- 2) Florian Ceynowa, *Rozmòwa Pòlòcha z Kaszëbą* (fragmenty);
- 3) Hieronim Derdowski, *O panu Czòrlińszim, co do Pùcka pò sècë jachòł* (fragmenty);
- 4) Aleksander Labuda, *Guczów Mack gòdò* (wybrane felietony);
- 5) Anna Łajming, *Czterolistna koniczyna* (wybrane opowiadania lub ich fragmenty);
- 6) Aleksander Majkowski, *Żécé i przigòdë Remùsa* (fragmenty);
- 7) Jan Walkusz, *Sztrqdã słowa* (fragmenty).

Poezja – wybrane utwory następujących poetów: Stefan Bieszk, Jan Drzeżdżon, Stanisław Janke, Jan Karnowski, Franciszek Sędzicki, Jan Trepczyk.

Dramat:

- 1) Jan Karnowski, *Scynanié kani* (fragmenty);
- 2) Bernard Sychta, wybrany dramat (we fragmentach).

Przekłady: Adam Mickiewicz, *Pón Tadeùsz to je òstatny najachùnk na Lëtwie. Szlacheckò historiò z rokù 1811 i 1812 w dwanòsce knégach wiérszã*, tłumaczenie Stanisław Janke (fragmenty do wyboru).

Warunki i sposób realizacji

Podstawa programowa w zakresie przedmiotu język regionalny – język kaszubski dla branżowej szkoły I stopnia kontynuuje cele i założenia podstawy programowej w zakresie przedmiotu etyka z I i II etapu edukacyjnego. W nauczaniu języka i kultury kaszubskiej w branżowej szkole I stopnia należy uwzględniać szczególnie treści związane z wybranym kierunkiem kształcenia zawodowego.

Celem edukacji kaszubskiej jest kształtowanie i rozwój językowej, kulturowej i tożsamościowej świadomości młodego człowieka, o czym nie należy zapominać także i na tym etapie. Umacnianie i rozwój tożsamości kaszubskiej powinny być realizowane przez zaangażowanie w relacje ze środowiskiem i uczestnictwo w przedsięwzięciach kulturalnych.

Nieodłączną częścią edukacji kaszubskiej jest jej realizacja poza szkołą, w naturalnym środowisku językowym i kulturowym Kaszub. Należy zadbać o stworzenie warunków

dydaktycznych dla uczenia się i nauczania w działaniu i poprzez działanie. Jej celem jest tworzenie możliwości bezpośredniego rozmawiania w języku kaszubskim z osobami, które uczestniczą w codzienności za pośrednictwem języka kaszubskiego – także podczas wspólnej pracy. Ponadto pretekstem do uczestniczenia w zdarzeniach językowych mogą być konteksty społeczno-historyczne powstania tekstów kultury, miejsca związane z biografiami twórców czy miejsca związane z historią opowiadaną przez teksty kultury. Kształcenie koncentruje się na wprowadzaniu ucznia w relację między społeczeństwem i jego kulturą, ze szczególnym akcentem na tematykę związaną z poznawanymi zawodami / poznawanym zawodem.

Podstawa programowa w zakresie przedmiotu język regionalny – język kaszubski zakłada konieczność realizowania edukacji skoncentrowanej na rozwoju ucznia w zakresie wiedzy, umiejętności i postaw społecznych. Nauka literatury kaszubskiej powinna być prowadzona w języku kaszubskim, przy zastosowaniu metod rozwijających rozumienie i umiejętności analizy oraz interpretacji dzieł literackich i innych tekstów kultury.

W procesie nauczania są wykorzystywane cyfrowe narzędzia oraz zasoby edukacyjne dostępne w Internecie.