

661.

**ROZPORZĄDZENIE  
MINISTRA SPRAW WEWNĘTRZNYCH**

z dnia 14 grudnia 1936 r.

**w sprawie oznak stopni służbowych oraz oznak pełnienia służby policji województwa śląskiego.**

Na podstawie art. 29 rozporządzenia Prezydenta Rzeczypospolitej z dnia 28 października 1933 r. o służ-

bie w policji województwa śląskiego (Dz. U. R. P. Nr 86, poz. 662) zarządzam co następuje:

§ 1. Oznaki stopni służbowych oficerów i szeregowych policji województwa śląskiego oraz oznaka pełnienia służby szeregowych policji województwa śląskiego powinny odpowiadać przepisom i wzorom, podanym w rozporządzeniu niniejszym.

§ 2. (1) Jako oznaki stopni służbowych szeregowych ustala się na naramiennikach — biały, 1 cm szeroki galon taśmowy, z krawężnymi po 1 mm szerokimi wypustkami barwy niebieskiej (chabrowej) i na czapce — biały, haftowany, 5 mm szeroki galonik na podkładce o 1 mm szerszej i dłuższej od niego, sukna barwy niebieskiej (chabrowej).

(2) Poszczególne stopnie służbowe szeregowych oznacza się na naramiennikach, jak następuje:

- a) posterunkowy — dwa galony poprzeczne, z których jeden w odległości 1 cm od wszycia naramiennika do rękawa, drugi w odległości 5 mm od pierwszego (tablica I wzór Nr 1),
- b) starszy posterunkowy — trzy galony poprzeczne, z których pierwszy dolny jak u posterunkowego, następne w odległości 5 mm od siebie (tablica I wzór Nr 2),
- c) przodownik — galon wzdłuż brzegów naramiennika, z wyjątkiem dolnego brzegu wszyciego do rękawa (tablica I wzór Nr 3),
- d) starszy przodownik — galon jak u przodownika, ponadto galon przez środek, wzdłuż naramiennika (tablica I wzór Nr 4).

(3) Na czapce stopnie służbowe szeregowych oznacza się w sposób następujący:

- a) posterunkowy — dwa galoniki po 3 cm długie, umieszczone w odległości 2 mm jeden nad drugim w układzie poziomym na otoku czapki z przodu, symetrycznie do orzełka i tak, ażeby podpinka ich nie zasłaniała (tablica II wzór Nr 1),
- b) starszy posterunkowy — trzy galoniki takiej samej długości, w tym samym miejscu i w ten sam sposób umieszczone, jak u posterunkowego (tablica II wzór Nr 2),
- c) przodownik — jeden galonik w kształcie 45° kąta, o ramionach po 2,5 cm długich, umieszczonego wierzchołkiem w dół na otoku czapki z przodu, symetrycznie do orzełka i tak, ażeby podpinka go nie zasłaniała (tablica III wzór Nr 1),
- d) starszy przodownik — jeden galonik w kształcie kąta i w ten sam sposób umieszczony jak u przodownika, ponadto wewnątrz drugi galonik w kształcie kąta w odległości 2 mm od pierwszego (tablica III wzór Nr 2).

(4) Ramiona kątów galonikowych na czapce u przodownika i starszego przodownika ścięte ukośnie — równoległe do górnej krawędzi otoka czapki.

(5) Na galonach naramienników szeregowych umieszcza się złote metalowe orzelki śląskie w wymiarze  $29 \times 26$  mm, grubości 1 mm, zaopatrzone w śrubkę z nakrętką dla przymocowania.

(6) Na przedniej części kołnierza kurtki, pośrodku jego szerokości i po obu stronach zapięcia naszyte patki (parole) z sukna barwy niebieskiej (chabrowej), 3,5 cm szerokie i 9 cm długie w linii środkowej, wycięte w tylnym końcu w formie łukowo wciętego zęba o 2 cm długiej cięciwie łuku; w odległości 2,5 cm od wierzchołka ścięcia patki, pośrodku jej szerokości, płasko wszyty mały guzik mundurowy; patki po brzegach wokół stebnowane nicią barwy niebieskiej (chabrowej) (tablica IV wzór Nr 1); na kołnierzu płaszcza patki z sukna barwy niebieskiej (chabrowej), w ten sam sposób umieszczone, takiej samej szerokości, 11 cm długie, z płasko wszytym dużym guzikiem mundurowym w odległości 3 cm od wierzchołka ścięcia patki (tablica IV wzór Nr 3). U szeregowych oddziałów konnych na kołnierzu kurtki i bluzy letniej w tych samych miejscach, takiej samej wielkości i barwy patki, wycięte w tylnym końcu w formie proporczyków, bez guzików, o 2,5 cm długim każdym brzegu wcięcia do środka i przestebnowane, prócz brzegów wokół, przez środek wzdłuż (tablica IV wzór Nr 2); na kołnierzu płaszcza patki z sukna barwy niebieskiej (chabrowej) w ten sam sposób umieszczone, takiej samej szerokości, 11 cm długie, i o takim samym wcięciu do środka, bez guzików (tablica IV wzór Nr 4).

(7) Szeregowi, posiadający wykształcenie średnie albo wyższe lub będący oficerami rezerwy, noszą brzegi naramienników kurtki i płaszczy, oprócz brzegów dolnych, obszyte sznurkiem 3 mm grubości, kręconym z dwóch żyłek: błękitnej (chabrowej) i białej (tablica I wzór Nr 5).

(8) Szeregowi, władający obcymi językami, noszą na lewym rękawie kurtki i płaszczy czarną przepaskę z wyhaftowanym na niej czworobokiem o rozmiarach  $39 \times 39$  mm, wewnątrz którego ułożone poziomo barwy danego państwa. Nad czworobokiem pośrodku jego górnej krawędzi poziomej, w odległości 5 mm umieszczona biała 10 mm wysoka haftowana litera łacińska, początkowa nazwy danego państwa.

§ 3. (1) Jako oznakę pełnienia służby ustala się dla szeregowych policji województwa śląskiego służbowy znaczek ewidencyjny, noszony na prawym boku kurtki lub płaszcza, pośrodku szerokości i wysokości prawej kieszeni kurtki, a na płaszczu — w odpowiednim do tej kieszeni miejscu.

(2) Opis służbowego znaczka ewidencyjnego: tarcza z białego metalu matowego 0,5 cm średnicy i 7 mm wypukłości, z gładko wykonaną krawędzią, zakończoną w 4 miejscach (w układzie krzyżowym) tarczками w kształcie półkolei; na przedniej stronie tarczy wokół brzegu 1 mm obwódka, a w odległości 5 mm od niej dwie obwódki po 1,5 mm, z których wewnętrzna (mniejsza) tworzy koło o średnicy 32 mm; między krawężną a następną obwódka tarczy ornamentacja tłoczona na zewnątrz w kształcie wiązanych łuków, na oksydowanej płaszczyźnie, a wewnątrz środkowego koła tłoczona na zewnątrz, oksydowane 2 cm wysokie numery ewidencyjne. Na tylnej stronie

tarczy umocowany płaski sprężynowy zaczep, za pomocą którego przypina się znaczek do kurtki lub płaszcza przez założenie na dwie przyszyte jedna nad drugą poprzeczki z sukna barwy munduru (tablica IV wzór Nr 5).

(3) Szeregowi policji województwa śląskiego, mający stały przydział do służby śledczej, noszą pomocniczy znaczek legitymacyjny — w sposób niewidoczny, okazywany tylko w wypadkach potrzeby.

(4) Opis pomocniczego znaczka legitymacyjnego: kształt medalu o średnicy 50 mm i 3 mm grubości z uszkiem u góry; prawa strona z gładkim obrzeżem, nieco wzniesionym ponad tło, wokół wieniec stylizowany, wewnątrz którego pośrodku godło państwowe; lewa strona z gładkim obrzeżem, nieco wzniesionym ponad tło, w otoku napis „Policja Województwa Śląskiego”, pośrodku tarczka z numerem ewidencyjnym; nad numerem napis „Służba”, pod numerem napis „Śledcza”. Litera napisów wypukłe, numery wklęsłe (tablica IX wzór Nr 1).

§ 4. (1) Jako oznaki stopni służbowych oficerów ustala się na naramiennikach srebrne matowe, 5 mm szerokie galoniki poprzeczne haftowane (od nadkomisarza wzwyż) oraz srebrne matowe, czteroramienne gwiazdki haftowane o 16 mm rozpiętości ramion; gwiazdka składa się ze środkowego kółeczka, od którego w układzie krzyżowym rozchodzą się ramiona kształtu wrzecionowatego, a między nimi łuki tworzące wierzchołkami linię wklęsłą, spływającą ku wierzchołkom ramion do połowy ich wysokości; na czapce srebrny 5 mm szeroki galon — sznurek z wgłębieniem pośrodku wzdłuż, gwiazdki — takie same jak na naramiennikach i podpinka skórzana, 1,5 cm szeroka, zapinana na metalową sprzączkę i dwie nasuwki (tablica V, VI, VII i VIII).

(2) Poszczególne stopnie służbowe oficerów oznacza się na naramiennikach jak następuje:

- a) aspirant — jedna gwiazdka (tablica V wzór Nr 1),
- b) podkomisarz — dwie gwiazdki (tablica V wzór Nr 2),
- c) komisarz — trzy gwiazdki (tablica V wzór Nr 3),
- d) nadkomisarz — dwa galoniki poprzeczne, z których jeden w odległości 1 cm od wszycia naramiennika do rękawa, drugi w odległości 5 mm od pierwszego oraz 1 gwiazdka (tablica V wzór Nr 4),
- e) podinspektor — dwa galoniki poprzeczne jak u nadkomisarza i 2 gwiazdki (tablica V wzór Nr 5),
- f) inspektor — dwa galoniki poprzeczne jak u nadkomisarza i 3 gwiazdki (tablica V wzór Nr 6).

(3) Na czapce oznacza się stopnie służbowe oficerów w sposób następujący:

- a) aspirant — 1 galon-sznurek dokoła górnego szwu otoka, oraz 1 gwiazdka na przodzie

otoka, między orzełkiem a podpinką (tablica VI wzór Nr 1),

- b) podkomisarz — jeden galon-sznurek jak u aspiranta i 2 gwiazdki (tablica VI wzór Nr 2),
- c) komisarz — jeden galon-sznurek jak u aspiranta i 3 gwiazdki (tablica VII wzór Nr 1),
- d) nadkomisarz — dwa galony-sznurki, z których górny jak u aspiranta, drugi 5 mm poniżej oraz 1 gwiazdka (tablica VII wzór Nr 2),
- e) podinspektor — dwa galony-sznurki jak u nadkomisarza oraz 2 gwiazdki (tablica VIII wzór Nr 1),
- f) inspektor — dwa galony-sznurki jak u nadkomisarza oraz 3 gwiazdki (tablica VIII wzór Nr 2).

(4) Na naramiennikach (bezpośrednio lub na galonikach poprzecznych od nadkomisarza wzwyż) oficerów umieszcza się złote haftowane orzełki śląskie o wymiarze 29 × 26 mm (tablica V wzór Nr 1 — 6).

(5) Gwiazdki umieszcza się na naramiennikach w odległości 1 — 1,5 cm od górnej linii orzełka i w odległości nie mniejszej jak 3 mm od siebie (między ramionami); przy gwiazdkach na czapce podstawa ich rozmieszczenia jest linia środkowa orzełka (syme-

trycznie do niego), przy odległości nie większej jak 1 cm od siebie (między ramionami).

(6) Na kołnierzu frencha i płaszczu oficerów pieszych i oddziałów konnych patki z sukna barwy niebieskiej (chabrowej) takiej samej wielkości, wykonania i w ten sam sposób umieszczone jak u szeregowych pieszych i oddziałów konnych (tablica IV wzór Nr 1, 2, 3 i 4).

(7) Oficerowie policji województwa śląskiego, mający stały przydział do służby śledczej, noszą pomocniczy znaczek legitymacyjny, taki sam i w ten sam sposób jak szeregowi policji województwa śląskiego, mający stały przydział do służby śledczej.

§ 5. Wykonanie rozporządzenia niniejszego porucza się Wojewodzie Śląskiemu.


§ 6. (1) Rozporządzenie niniejsze wchodzi w życie z dniem 1 stycznia 1937 roku.

(2) Równocześnie uchyla się dotychczasowe przepisy, dotyczące oznak stopni służbowych oficerów i szeregowych policji województwa śląskiego oraz oznak pełnienia służby i numerów ewidencyjnych szeregowych policji województwa śląskiego.


Minister Spraw Wewnętrznych: *Sławoj Składkowski*

# TABLICA I.


Załączniki do rozp. Min. Spraw Wewn.  
z dn. 14 grudnia 1936 r. (poz. 661).




WZÓR nr. 1.




WZÓR nr. 2.



WZÓR nr. 3.

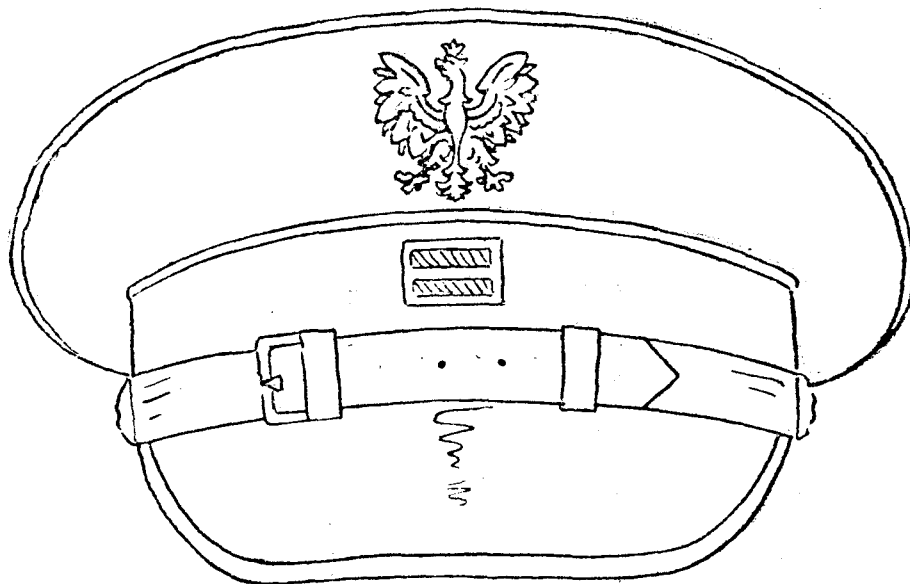


WZÓR nr. 4.




WZÓR nr. 5.

# TABLICA II.




WZÓR nr. 1.




WZÓR nr. 2.

## TABLICA III.

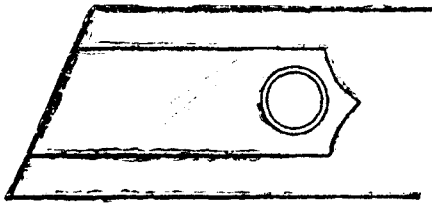


WZÓR nr. 1.

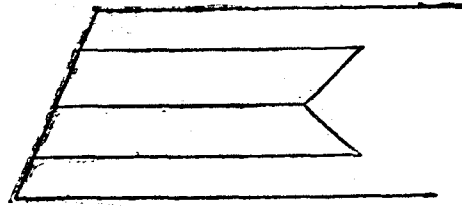


WZÓR nr. 2.

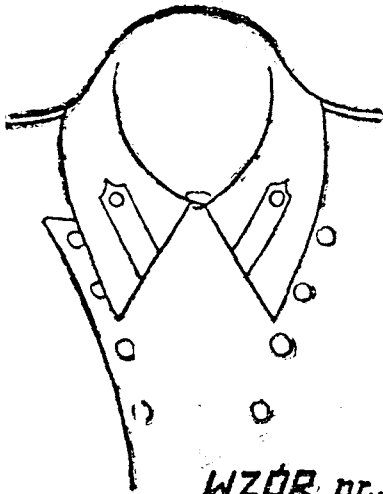
# TABLICA IV.



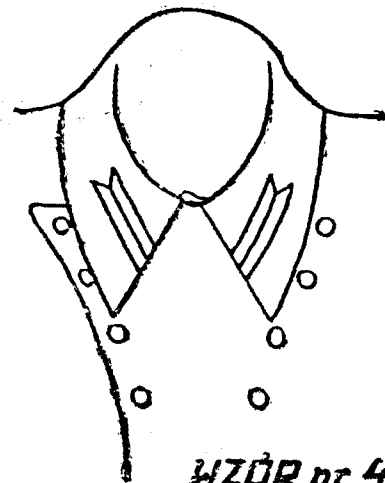
WZÓR nr. 1.



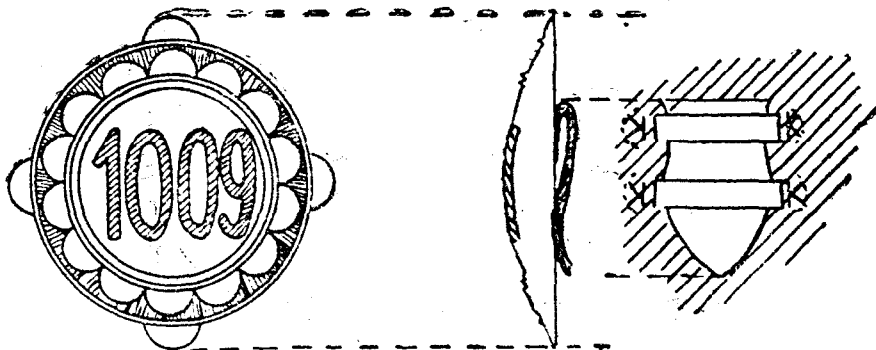
WZÓR nr. 2.



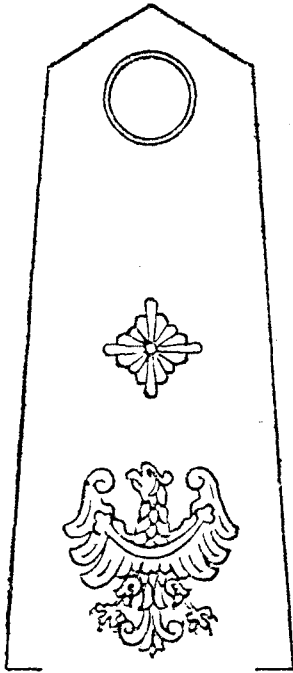



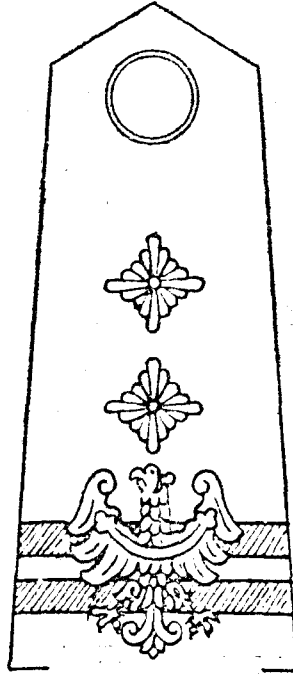

WZÓR nr. 3.



WZÓR nr. 4.




WZÓR nr. 5.


**TABLICA V.****WZÓR nr. 1.****WZÓR nr. 2.****WZÓR nr. 3.****WZÓR nr. 4.****WZÓR nr. 5.****WZÓR nr. 6.**





# TABLICA VI.




WZÓR nr. 1.




WZÓR nr. 2.

**TABLICA VII.****WZÓR nr. 1.****WZÓR nr. 2.**

# TABLICA VIII.




WZÓR nr. 1.



WZÓR nr. 2.

# TABLICA IX.

WZÓR nr. 1.



STR. PRAWA



STR. LEWA.